




RKPD Kabupaten Serdang Bedagai Tahun 2025

BAPPEDALITBANG
KABUPATEN SERDANG BEDAGAI
TAHUN 2024



BUPATI SERDANG BEDAGAI PROVINSI SUMATERA UTARA

PERATURAN BUPATI SERDANG BEDAGAI

NOMOR 30 TAHUN 2024

TENTANG

RENCANA KERJA PEMERINTAH DAERAH
KABUPATEN SERDANG BEDAGAI TAHUN 2025

DENGAN RAHMAT TUHAN YANG MAHA ESA

BUPATI SERDANG BEDAGAI,

Menimbang : a. bahwa dalam rangka mewujudkan perencanaan pembangunan yang berkualitas dan bersinergi dengan perencanaan pembangunan nasional dan pembangunan daerah Provinsi Sumatera Utara, Pemerintah Kabupaten Serdang Bedagai perlu menyusun Rencana Kerja Pemerintah Daerah (RKPD) Tahun 2025;

b. bahwa berdasarkan ketentuan Pasal 264 ayat (2) Undang-Undang Nomor 23 Tahun 2014 tentang Pemerintahan Daerah, Rencana Kerja Pemerintah Daerah ditetapkan dengan Peraturan Bupati;

c. bahwa berdasarkan pertimbangan sebagaimana dimaksud dalam huruf a dan huruf b, perlu menetapkan Peraturan Bupati tentang Rencana Kerja Pemerintah Daerah Kabupaten Serdang Bedagai Tahun 2025;

Mengingat : 1. Undang-Undang Nomor 17 Tahun 2003 tentang Keuangan Negara;

2. Undang-Undang Nomor 36 Tahun 2003 tentang Pembentukan Kabupaten Samosir dan Kabupaten Serdang Bedagai di Provinsi Sumatera Utara;

3. Undang-Undang Nomor 25 Tahun 2004 tentang Sistem Perencanaan Pembangunan Nasional;

4. Undang-Undang Nomor 17 Tahun 2007 tentang Rencana Pembangunan Jangka Panjang Nasional Tahun 2005-2025;

5. Undang-Undang Nomor 23 Tahun 2014 tentang Pemerintahan Daerah sebagaimana telah diubah beberapa kali, terakhir dengan Undang-Undang Nomor 6 Tahun 2023 tentang Penetapan Peraturan Pemerintah Pengganti Undang-Undang Nomor 2 Tahun 2022 tentang Cipta Kerja Menjadi Undang-Undang;

6. Undang-Undang Nomor 30 Tahun 2014 tentang Administrasi Pemerintahan;

7. Undang-Undang Nomor 1 Tahun 2022 tentang Hubungan Keuangan Antara Pemerintah Pusat dan Pemerintahan Daerah;

8. Peraturan Pemerintah Nomor 8 Tahun 2008 tentang Tahapan, Tata Cara Penyusunan, Pengendalian dan Evaluasi Pelaksanaan Rencana Pembangunan Daerah;

9. Peraturan Pemerintah Nomor 26 Tahun 2008 tentang Rencana Tata Ruang Wilayah Nasional, sebagaimana telah diubah dengan Peraturan Pemerintah Nomor 13 Tahun 2017 tentang Perubahan Atas Peraturan Pemerintah Nomor 26 Tahun 2008 tentang Rencana Tata Ruang Wilayah Nasional;
10. Peraturan Pemerintah Nomor 2 Tahun 2018 tentang Standar Pelayanan Minimal;
11. Peraturan Pemerintah Nomor 12 Tahun 2019 tentang Pengelolaan Keuangan Daerah;
12. Peraturan Presiden Nomor 59 Tahun 2017 tentang Pelaksanaan Pencapaian Tujuan Pembangunan Berkelanjutan;
13. Peraturan Presiden Nomor 18 Tahun 2020 tentang Rencana Pembangunan Jangka Menengah Nasional Tahun 2020-2024;
14. Peraturan Menteri Dalam Negeri Nomor 86 Tahun 2017 tentang Tata Cara Perencanaan, Pengendalian, dan Evaluasi Pembangunan Daerah, Tata Cara Evaluasi Rancangan Peraturan Daerah tentang Rencana Pembangunan Jangka Panjang Daerah dan Rencana Pembangunan Jangka Menengah Daerah, serta Tata Cara Perubahan Rencana Pembangunan Jangka Panjang Daerah, Rencana Pembangunan Jangka Menengah Daerah dan Rencana Kerja Pemerintah Daerah;
15. Peraturan Menteri Dalam Negeri Nomor 90 Tahun 2019 tentang Klasifikasi, Kodefikasi, dan Nomenklatur Perencanaan Pembangunan dan Keuangan Daerah;
16. Peraturan Menteri Dalam Negeri Nomor 18 Tahun 2020 tentang Peraturan Pelaksanaan Peraturan Pemerintah Nomor 13 Tahun 2019 tentang Laporan dan Evaluasi Penyelenggaraan Pemerintahan Daerah;
17. Keputusan Menteri Dalam Negeri Nomor 050-5889 Tahun 2021 tentang Hasil Verifikasi, Validasi, dan Inventarisasi Klasifikasi, Kodefikasi, dan Nomenklatur Perencanaan Pembangunan dan Keuangan Daerah;
18. Peraturan Daerah Kabupaten Serdang Bedagai Nomor 5 Tahun 2011 tentang Rencana Pembangunan Jangka Panjang Daerah Tahun 2005-2025;
19. Peraturan Daerah Kabupaten Serdang Bedagai Nomor 12 Tahun 2013 tentang Rencana Tata Ruang Wilayah Kabupaten Serdang Bedagai Tahun 2013-2033 sebagaimana telah diubah dengan Peraturan Daerah Kabupaten Serdang Bedagai Nomor 1 Tahun 2021 tentang Perubahan Atas Peraturan Daerah Kabupaten Serdang Bedagai Nomor 12 Tahun 2013 tentang Rencana Tata Ruang Wilayah Kabupaten Serdang Bedagai Tahun 2013-2033;
20. Peraturan Daerah Kabupaten Serdang Bedagai Nomor 5 Tahun 2015 tentang Tata Cara dan Pedoman Penyusunan Perencanaan Pembangunan Daerah;
21. Peraturan Daerah Kabupaten Serdang Bedagai Nomor 6 Tahun 2016 tentang Pembentukan Perangkat Daerah Kabupaten Serdang Bedagai sebagaimana telah diubah dengan Peraturan Daerah Kabupaten Serdang Bedagai Nomor 2 Tahun 2022 tentang Perubahan Atas Peraturan Daerah Kabupaten Serdang Bedagai Nomor 6 Tahun 2016 tentang Pembentukan Perangkat Daerah Kabupaten Serdang Bedagai;
22. Peraturan Daerah Kabupaten Serdang Bedagai Nomor 6 Tahun 2021 tentang Rencana Pembangunan Jangka Menengah Daerah Tahun 2021-2026 sebagaimana telah diubah dengan Peraturan Daerah Kabupaten Serdang Bedagai Nomor 7 Tahun 2023 tentang Perubahan Atas Peraturan Daerah Kabupaten Serdang Bedagai Nomor 6 Tahun 2021 tentang Rencana Pembangunan Jangka Menengah Daerah Kabupaten Serdang Bedagai Tahun 2021-2026;

MEMUTUSKAN :

Menetapkan : PERATURAN BUPATI TENTANG RENCANA KERJA PEMERINTAH DAERAH KABUPATEN SERDANG BEDAGAI TAHUN 2025.

BAB I KETENTUAN UMUM

Pasal 1

Dalam Peraturan Bupati ini, yang dimaksud dengan :

1. Daerah adalah Kabupaten Serdang Bedagai.
2. Pemerintah Daerah adalah Pemerintah Kabupaten Serdang Bedagai.
3. Kepala Daerah adalah Bupati Serdang Bedagai.
4. Dewan Perwakilan Rakyat Daerah adalah Dewan Perwakilan Rakyat Daerah Kabupaten Serdang Bedagai.
5. Perangkat Daerah Kabupaten Serdang Bedagai yang selanjutnya disingkat PD Kabupaten Serdang Bedagai adalah Perangkat Daerah di Lingkungan Kabupaten Serdang Bedagai.
6. Badan Perencanaan Pembangunan Daerah, Penelitian dan Pengembangan Kabupaten Serdang Bedagai selanjutnya disingkat Bappedalitbang adalah Perangkat Daerah yang mempunyai tugas melaksanakan penyusunan dan pelaksanaan kebijakan daerah di bidang perencanaan pembangunan daerah.
7. Perencanaan pembangunan daerah adalah tindakan masa depan yang tepat, melalui urutan pilihan, dengan memperhitungkan sumber daya yang tersedia yang dilaksanakan oleh semua komponen dalam rangka mencapai visi, misi, tujuan dan sasaran yang meliputi Rencana Pembangunan Jangka Panjang Daerah, Rencana Pembangunan Jangka Menengah Daerah, Rencana Kerja Pembangunan Daerah dan Rencana Kerja Organisasi Perangkat Daerah.
8. Rencana Pembangunan Jangka Panjang Daerah, yang selanjutnya disingkat RPJPD adalah dokumen perencanaan pembangunan daerah Kabupaten Serdang Bedagai untuk periode 20 (dua puluh) tahun terhitung sejak tahun 2005 sampai dengan 2025.
9. Rencana Kerja Pemerintah yang selanjutnya disingkat RKP adalah dokumen perencanaan nasional untuk periode 1 (satu) tahun.
10. Rencana Kerja Pemerintah Daerah Kabupaten Serdang Bedagai Tahun 2025 yang selanjutnya disingkat RKPD Kabupaten Serdang Bedagai Tahun 2025 adalah dokumen perencanaan kabupaten untuk periode 1 (satu) tahun.
11. Rencana Kerja Perangkat Daerah yang selanjutnya disingkat Renja PD adalah dokumen perencanaan Perangkat Daerah untuk periode 1 (satu) tahun.

BAB II RUANG LINGKUP

Pasal 2

RKPD Kabupaten Serdang Bedagai Tahun 2025 adalah dokumen perencanaan pembangunan daerah Kabupaten Serdang Bedagai dalam jangka waktu 1 (satu) tahun yang merupakan penjabaran dari Rencana Pembangunan Jangka Panjang Daerah (RPJPD) Kabupaten Serdang Bedagai Tahun 2005-2025 dan Rencana Pembangunan Jangka Menengah Daerah Kabupaten Serdang Bedagai Tahun 2021-2026.

Pasal 3

RKPD Kabupaten Serdang Bedagai Tahun 2025 merupakan pedoman dalam penyusunan Rencana Kerja Perangkat Daerah Kabupaten Serdang Bedagai Tahun 2025 dan pedoman dalam penyusunan Kebijakan Umum Anggaran, Prioritas dan Plafon Anggaran Sementara dan rancangan Anggaran Pendapatan dan Belanja Daerah Tahun 2025.

Pasal 4

Sistematika RKPD Kabupaten Serdang Bedagai Tahun 2025 disusun sebagai berikut:

BAB I	Pendahuluan
BAB II	Gambaran Umum Kondisi Daerah
BAB III	Kerangka Ekonomi dan Keuangan Daerah
BAB IV	Sasaran dan Prioritas Pembangunan Daerah
BAB V	Rencana Kerja dan Pendanaan Daerah
BAB VI	Kinerja Penyelenggaraan Pemerintahan Daerah
BAB VII	Penutup

Pasal 5

RKPD Kabupaten Serdang Bedagai Tahun 2025 dan lampirannya, tercantum dalam lampiran yang merupakan bagian tidak terpisahkan dari Peraturan Bupati ini.

BAB III
KETENTUAN PENUTUP

Pasal 6

Peraturan Bupati ini mulai berlaku pada tanggal diundangkan.

Agar setiap orang mengetahuinya, memerintahkan pengundangan Peraturan Bupati ini dengan penempatannya dalam Berita Daerah Kabupaten Serdang Bedagai.

Ditetapkan di Sei Rampah
pada tanggal 5 Juli 2024

BUPATI SERDANG BEDAGAI,



DARMA WIJAYA

Diundangkan di Sei Rampah
pada tanggal 5 Juli 2024

PJ. SEKRETARIS DAERAH KABUPATEN SERDANG BEDAGAI,



RUSMIAN PURBA

BERITA DAERAH KABUPATEN SERDANG BEDAGAI TAHUN 2024
NOMOR : 30



DAFTAR ISI

Daftar Isi.....	i
Daftar Tabel.....	iii
Daftar Gambar.....	vii
BAB I PENDAHULUAN	I-1
1.1 Latar Belakang	I-1
1.2 Dasar Hukum Penyusunan	I-2
1.3 Hubungan Antar Dokumen	I-5
1.4 Maksud dan Tujuan	I-6
1.4.1 Maksud	I-6
1.4.2 Tujuan	I-6
1.5 Sistematika Dokumen RKPD.....	I-7
BAB II GAMBARAN UMUM KONDISI DAERAH	II-1
2.1 Kondisi Umum Kondisi Daerah	II-1
2.1.1 Aspek Geografis dan Demografi	II-1
2.1.1.1 Karakteristik Lokasi dan Wilayah	II-1
2.1.1.2 Potensi Pengembangan Wilayah	II-17
2.1.1.3 Aspek Demografi	II-27
2.1.2 Aspek Kesejahteraan Masyarakat	II-34
2.1.2.1 Fokus Kesejahteraan dan Pemerataan Ekonomi	II-34
2.1.2.2 Fokus Kesejahteraan Sosial	II-48
2.1.2.3 Fokus Seni Budaya dan Olah Raga	II-72
2.1.3 Aspek Daya Saing Daerah	II-73
2.1.3.1 Pengeluaran Konsumsi Rumah Tangga Per Kapita	II-73
2.1.3.2 Indeks Daya Saing Daerah (IDSD)	II-73
2.1.4 Aspek Pelayanan Umum	II-75
2.1.4.1 Fokus Urusan Wajib Pelayanan Dasar	II-75
2.1.4.2 Fokus Urusan Wajib Non Pelayanan Dasar	II-106
2.1.4.3 Fokus Urusan Pilihan	II-134
2.1.4.4 Fokus Unsur Pendukung Urusan Pemerintahan	II-143
2.1.4.5 Fokus Unsur Penunjang Urusan Pemerintahan	II-145
2.1.4.6 Fokus Unsur Pengawasan Urusan Pemerintahan	II-150
2.1.4.7 Fokus Unsur Kewilayahan	II-151
2.1.4.8 Fokus Unsur Pemerintahan Umum	II-159
2.1.5 Capaian Tujuan Pembangunan Berkelanjutan (TPB)	II-160
2.1.6 Capaian Standar Pelayanan Minimal (SPM)	II-163
2.2 Evaluasi Pelaksanaan Program dan Kegiatan RKPD dan Realisasi RPJMD	II-170
2.3 Permasalahan Pembangunan Daerah	II-205
2.3.1 Permasalahan Daerah yang Berhubungan dengan Prioritas dan Sasaran Pembangunan Daerah	II-205
2.3.2 Identifikasi Permasalahan Penyelenggaraan Urusan Pemerintah Daerah	II-206
2.3.2.1 Urusan Pemerintahan Wajib yang Berkaitan dengan Pelayanan Dasar	II-206



2.3.2.2	Urusan Pemerintahan Wajib Tidak Berkaitan dengan Pelayanan Dasar	II-208
2.3.2.3	Urusan Pemerintahan Pilihan	II-211
2.3.2.4	Unsur Pendukung	II-213
2.3.2.5	Unsur Penunjang	II-213
2.3.2.6	Unsur Pengawasan	II-214
2.3.2.7	Unsur Kewilayahan	II-214
2.3.2.8	Unsur Pemerintahan Umum	II-215
2.4	Isu Strategis	II-215
2.5	Inovasi Daerah	II-228
BAB III	KERANGKA EKONOMI DAERAH DAN KEUANGAN DAERAH	III-1
3.1	Arah Kebijakan Ekonomi Daerah	III-1
3.1.1	Kondisi Ekonomi Daerah	III-1
3.1.2	Sasaran Ekonomi Makro	III-3
3.2	Arah Kebijakan Keuangan Daerah dan Kerangka Pendanaan	III-6
3.2.1	Proyeksi Keuangan Daerah dan Kerangka Pendanaan	III-6
3.2.2	Arah Kebijakan Keuangan Daerah	III-6
3.2.2.1	Arah Kebijakan Pendapatan Daerah	III-6
3.2.2.2	Arah Kebijakan Belanja Daerah	III-10
3.2.2.3	Arah Kebijakan Pembiayaan	III-12
BAB IV	SASARAN DAN PRIORITAS PEMBANGUNAN DAERAH	IV-1
4.1	Tujuan dan Sasaran Pembangunan Daerah	IV-1
4.2	Prioritas Pembangunan Daerah	IV-8
4.3	Sinergitas Dengan Prioritas Pembangunan Provinsi Sumatera Utara	IV-44
4.4	Pokok- Pokok Pikiran DPRD	IV-68
BAB V	RENCANA KERJA DAN PENDANAAN DAERAH	V-1
5.1	Program Prioritas Kabupaten Serdang Bedagai Tahun 2025	V-1
5.2	Rencana Pendanaan	V-5
5.3	Dukungan terhadap Pencapaian Indikator Kinerja Utama Pembangunan Daerah	V-9
5.4	Dukungan terhadap Kebijakan Tematik Nasional	V-14
5.5	Dukungan terhadap Pencapaian Standar Pelayanan Minimal (SPM)	V-18
5.6	Dukungan terhadap Pencapaian Tujuan Pembangunan Berkelanjutan (<i>Sustainable Development Goals</i>)	V-25
BAB VI	KINERJA PENYELENGGARAAN PEMERINTAHAN DAERAH.....	VI-1
6.1	Indikator Kinerja Utama (IKU)	VI-1
6.2	Indikator Kinerja Daerah (IKD)	VI-2
BAB VII	PENUTUP	VII-1



DAFTAR TABEL

Tabel 2.1	Jumlah Desa dan Kelurahan serta Luas dan Persentase Luas Wilayah Kecamatan terhadap Luas Wilayah Kabupaten Serdang Bedagai	II- 1
Tabel 2.2	Daftar Inventarisasi Sungai di Kabupaten Serdang Bedagai Tahun 2023	II- 6
Tabel 2.3	Daftar Inventarisasi Rawa di Kabupaten Serdang Bedagai Tahun 2023	II- 7
Tabel 2.4	Objek Wisata Alam di Kabupaten Serdang Bedagai	II- 15
Tabel 2.5	Jumlah dan Laju Pertumbuhan Penduduk tahun 2019-2023 Kabupaten Serdang Bedagai	II- 28
Tabel 2.6	Distribusi dan Pertumbuhan Penduduk Berdasarkan Kecamatan tahun 2019-2023 Kabupaten Serdang Bedagai .	II- 28
Tabel 2.7	Jumlah Penduduk Menurut Kecamatan dan Jenis Kelamin serta Kepadatan penduduk Per Kecamatan Tahun 2023 kabupaten serdang Bedagai	II- 30
Tabel 2.8	Komposisi Penduduk Menurut Kelompok Umur dan Jenis Kelamin Tahun 2019-2023 Kabupaten Serdang Bedagai	II- 31
Tabel 2.9	Persentase Penduduk Berumur 10 Tahun Ke atas menurut Pendidikan Tertinggi yang Ditamatkan tahun 2019-2023 Kabupaten Serdang Bedagai	II- 33
Tabel 2.10	Perkembangan PDRB ADHB menurut Lapangan Usaha Tahun 2019-2023 kabupaten Serdang Bedagai (Milyar Rupiah)	II- 34
Tabel 2.11	Distribusi Persentase PDRB ADHB menurut Lapangan Usaha Tahun 2019-2023 Kabupaten serdang Bedagai	II- 36
Tabel 2.12	Nilai PDRB ADHK menurut Lapangan Usaha Tahun 2019-2023 Kabupaten Serdang Bedagai (Milyar Rupiah)	II- 37
Tabel 2.13	Distribusi Persentase PDRB ADHK Menurut Lapangan Usaha Tahun 2019-2023 kabupaten Serdang Bedagai (Milyar Rupiah)	II- 39
Tabel 2.14	Laju Pertumbuhan PDRB ADHK Menurut Lapangan Usaha tahun 2019-2023 kabupaten Serdang Bedagai	II- 40
Tabel 2.15	PDRB ADHB Menurut Pengeluaran Tahun 2019-2023 Kabupaten Serdang Bedagai (Milyar Rupiah)	II- 42
Tabel 2.16	PDRB Perkapita ADHB dan ADHK Tahun 2019-2023 Kabupaten Serdang Bedagai (Ribu Rupiah)	II- 44
Tabel 2.17	Realisasi Investasi di Kabupaten Serdang Bedagai Tahun 2019-2023	II- 48
Tabel 2.18	Opini BPK terhadap LKPJ Tahun 2019-2023 Kabupaten Serdang Bedagai	II- 48
Tabel 2.19	Garis Kemiskinan dan Jumlah Penduduk Miskin Tahun 2019-2023 Kabupaten Serdang Bedagai	II- 49
Tabel 2.20	Jumlah dan Persentase Penduduk Miskin, Indeks Kedalaman Kemiskinan (P1), Indeks Keparahan	



	Kemiskinan (P2) dan Garis Kemiskinan di Kabupaten Serdang Bedagai, Provinsi Sumatera Utara, dan Nasional Tahun 2023	II- 51
Tabel 2.21	Perkembangan Indikator Pembentuk IPM Tahun 2019-2023 Kabupaten Serdang Bedagai	II- 54
Tabel 2.22	Perkembangan Indeks Pendidikan Tahun 2019-2023 Kabupaten Serdang Bedagai	II- 55
Tabel 2.23	Perkembangan Indeks Kesehatan Tahun 2019-2023 Kabupaten Serdang Bedagai	II- 58
Tabel 2.24	Perkembangan Indeks Pengeluaran Tahun 2019-2023 Kabupaten Serdang Bedagai	II- 60
Tabel 2.25	Tingkat Pengangguran Terbuka (TPT) dan Tingkat Partisipasi Angkatan Kerja (TPAK) Kabupaten Serdang Bedagai Tahun 2019-2023	II- 61
Tabel 2.26	Indeks Reformasi Birokrasi Kabupaten Serdang Bedagai Tahun 2019-2023	II- 67
Tabel 2.27	Nilai Evaluasi AKIP Kabupaten Serdang Bedagai	II- 68
Tabel 2.28	Tingkat Kematangan Organisasi Kabupaten Serdang Bedagai	II- 69
Tabel 2.29	Nilai Indeks SPBE Kabupaten Serdang Bedagai Tahun 2018-2022	II- 70
Tabel 2.30	Nilai Indeks Profesionalitas ASN Kabupaten Serdang Bedagai Tahun 2019-2023	II- 71
Tabel 2.31	Nilai IKM Kabupaten Serdang Bedagai Tahun 2019-2023 ...	II- 72
Tabel 2.32	Fokus Seni Budaya dan Olahraga Tahun 2019-2023 Kabupaten Serdang Bedagai	II- 73
Tabel 2.33	Rata-Rata Pengeluaran Konsumsi Rumah Tangga Per Kapita per Bulan Kabupaten Serdang Bedagai Tahun 2019-2023	II- 74
Tabel 2.34	Skor IDSD Kabupaten Serdang Bedagai, Provinsi Sumatera Utara, Nasional Tahun 2022-2023	II- 75
Tabel 2.35	Rasio Ketersediaan Sekolah Pendidikan Dasar dan Pendidikan Menengah Kabupaten Serdang Bedagai Tahun 2019-2023	II- 82
Tabel 2.36	Kemampuan Literasi Siswa SD dan SMP Kabupaten Serdang Bedagai Tahun 2022-2023	II- 83
Tabel 2.37	Kemampuan Numerasi Siswa SD dan SMP Kabupaten Serdang Bedagai Tahun 2022-2023	II- 84
Tabel 2.38	Jumlah Sekolah dan Guru Pendidikan PAUD, Taman Kanak-Kanak Menurut Kecamatan di Kabupaten Serdang Bedagai Tahun 2023	II- 84
Tabel 2.39	Jumlah Sekolah dan Guru Pendidikan Sekolah Dasar (SD) Menurut Kecamatan di Kabupaten Serdang Bedagai Tahun 2023	II- 86
Tabel 2.40	Jumlah Sekolah dan Guru Pendidikan Sekolah Menengah Pertama (SMP) Menurut Kecamatan di Kabupaten Serdang Bedagai Tahun 2023	II- 87



Tabel 2.41	Capaian Kinerja Bidang Kesehatan Tahun 2019-2023 Kabupaten Serdang Bedagai	II- 90
Tabel 2.42	Lokasi Perumahan dan Permukiman Kumuh	II- 98
Tabel 2.43	Persentase Akses Rumah Layak Huni Kabupaten Serdang Bedagai Tahun 2018-2022	II-100
Tabel 2.44	Capaian Kinerja Bidang Ketentraman, Ketertiban Umum dan Perlindungan Masyarakat Tahun 2019-2023 Kabupaten Serdang Bedagai	II-103
Tabel 2.45	Capaian Kinerja Bidang Pangan Tahun 2019-2023 Kabupaten Serdang Bedagai	II-114
Tabel 2.46	Capaian Kinerja Bidang Koperasi, Usaha Kecil dan Menengah Tahun 2019-2023 Kabupaten Serdang Bedagai .	II-127
Tabel 2.47	Capaian Kinerja Bidang Penanaman Modal Tahun 2019-2023 Kabupaten Serdang Bedagai	II-128
Tabel 2.48	Capaian Kinerja Bidang Kepemudaan dan Olah Raga Tahun 2019-2023 Kabupaten Serdang Bedagai	II-129
Tabel 2.49	Capaian Kinerja Bidang Kebudayaan Tahun 2019-2023 Kabupaten Serdang Bedagai	II-129
Tabel 2.50	Perbandingan IPLM Kabupaten Serdang Bedagai, Provinsi Sumatera Utara dan Nasional Tahun 2019-2023	II-130
Tabel 2.51	Indeks Pengawasan Kearsipan Kabupaten Serdang Bedagai Tahun 2020-2023	II-133
Tabel 2.52	PDRB, Peranan dan Laju Pertumbuhan Lapangan Usaha Perdagangan Besar dan Eceran; Reparasi Mobil dan Sepeda Motor Kabupaten Serdang Bedagai Tahun 2019-2023	II-140
Tabel 2.53	Peranan dan Laju Pertumbuhan Sub Lapangan Usaha Perdagangan Besar dan Eceran; Reparasi Mobil dan Sepeda Motor Kabupaten Serdang Bedagai Tahun 2019-2023	II-141
Tabel 2.54	PDRB, Peranan dan Laju Pertumbuhan Lapangan Usaha Industri Pengolahan Kabupaten Serdang Bedagai Tahun 2019-2023	II-142
Tabel 2.55	Peranan dan Laju Pertumbuhan Sub Lapangan Usaha (Kontribusi terbesar) terhadap Lapangan Usaha Industri Pengolahan Kabupaten Serdang Bedagai Tahun 2019-2023	II-142
Tabel 2.56	Indeks Pelayanan Publik (IPP) Kabupaten Serdang Bedagai Tahun 2019-2023	II-143
Tabel 2.57	Capaian Kinerja Sekretariat DPRD Kabupaten Serdang Bedagai Tahun 2019-2023	II-144
Tabel 2.58	Capaian Kinerja Unsur Penunjang Perencanaan Tahun 2019-2023 Kabupaten Serdang Bedagai	II-145
Tabel 2.59	Nilai Indeks Sistem Merit Kabupaten Serdang Bedagai Tahun 2019-2023	II-148
Tabel 2.60	Perkembangan Maturitas SPIP Kabupaten Serdang Bedagai Tahun 2019-2023	II-150



Tabel 2.61	Kapabilitas APIP Kabupaten Serdang Bedagai Tahun 2019-2023	II-150
Tabel 2.62	Capaian Kinerja Unsur Kewilayahan Kecamatan Tahun 2019-2023 Kabupaten Serdang Bedagai	II-151
Tabel 2.63	Capaian Kinerja Unsur Pemerintahan Umum Kesatuan Bangsa dan Politik Tahun 2019-2023 Kabupaten Serdang Bedagai	II-159
Tabel 2.64	Capaian Indikator TPB di Kabupaten Serdang Bedagai	II-162
Tabel 2.65	Capaian Penerapan Standar Pelayanan Minimal (SPM) Kabupaten Serdang Bedagai Tahun 2019-2023	II-164
Tabel 2.66	Capaian Kinerja Perangkat Daerah Kabupaten Serdang Bedagai Tahun 2023	II-170
Tabel 2.67	Capaian Kinerja Indikator Tujuan dan Sasaran RPJMD 2021-2026 Kabupaten Serdang Bedagai Tahun 2023	II-172
Tabel 2.68	Capaian Kinerja Indikator Kinerja Daerah (IKD) Kabupaten Serdang Bedagai Tahun 2023	II-174
Tabel 3.1	Nilai Inflasi Rata-Rata Tahun 2019-2023 (persen) Nasional, Provinsi Sumatera Utara dan Lima Kota di Provinsi Sumatera Utara.....	III-3
Tabel 3.2	Indikator Makro Ekonomi dan Sosial Kabupaten Serdang Bedagai	III-5
Tabel 3.3	Realisasi dan Target Pendapatan Daerah Kabupaten Serdang Bedagai Tahun 2019 – 2023	III-8
Tabel 3.4	Realisasi dan Target Belanja Daerah Kabupaten Serdang Bedagai Tahun 2021 – 2025	III-11
Tabel 3.5	Realisasi dan Target Pembiayaan Kabupaten Serdang Bedagai Tahun 2021 – 2025	III-13
Tabel 4.1	Keterkaitan Visi, Misi, Tujuan, dan Sasaran	IV-4
Tabel 4.2	Keterkaitan Isu Strategis dan Prioritas Pembangunan Daerah Kabupaten Serdang Bedagai Tahun 2025	IV-22
Tabel 4.3	Keterkaitan Sasaran Pembangunan, Prioritas Pembangunan dan Program Prioritas Tahun 2025	IV-23
Tabel 4.4	Rekapitulasi Prioritas Pembangunan Daerah Kabupaten Serdang Bedagai, Prioritas Pembangunan Provinsi Sumatera Utara dan Nasional Tahun 2025	IV-43
Tabel 4.5	Dukungan Kabupaten Serdang Bedagai terhadap Prioritas dan Kegiatan Strategis Provinsi Sumatera Utara	IV-44
Tabel 4.6	Dukungan Kabupaten Serdang Bedagai terhadap Indikator Makro Provinsi Sumatera Utara	IV-50
Tabel 4.7	Dukungan Kabupaten Serdang Bedagai terhadap Prioritas Nasional Tahun 2025	IV-51
Tabel 4.8	Pokok-Pokok Pikiran DPRD Kabupaten Serdang Bedagai ...	IV-69
Tabel 6.1	Indikator Kinerja Utama (IKU) Kabupaten Serdang Bedagai Tahun 2025	VI-1
Tabel 6.2	Indikator Kinerja Daerah Kabupaten Serdang Bedagai Tahun 2025	VI-2



DAFTAR GAMBAR

Gambar 2.1	Persentase Luas Wilayah Kecamatan terhadap Luas Wilayah Kabupaten Serdang Bedagai	II-2
Gambar 2.2	Peta Administrasi Kabupaten Serdang Bedagai	II-3
Gambar 2.3	Peta Topografi Kabupaten Serdang Bedagai	II-4
Gambar 2.4	Peta Geologi Kabupaten Serdang Bedagai	II-5
Gambar 2.5	Rencana Pola Ruang	II-9
Gambar 2.6	Jumlah dan Laju Pertumbuhan Penduduk Tahun 2019-2023 Kabupaten Serdang Bedagai	II-28
Gambar 2.7	Piramida Penduduk Menurut Kelompok Umur dan Jenis Kelamin kabupaten Serdang Bedagai tahun 2023	II-32
Gambar 2-8	Persentase Penduduk menurut Tingkat Pendidikan tahun 2023	II-33
Gambar 2.9	Laju Pertumbuhan Ekonomi Kabupaten Serdang Bedagai dengan Nasional, Prov. Sumatera Utara dan Kabupaten/Kota Pantai Timur tahun 2023	II-41
Gambar 2.10	Laju Pertumbuhan Ekonomi Kabupaten Serdang Bedagai Dibandingkan dengan Provinsi Sumatera Utara dan Nasional Tahun 2019-2023	II-42
Gambar 2.11	Perbandingan PDRB Per Kapita ADHB Kabupaten Serdang Bedagai, Kabupaten/Kota di Provinsi Sumatera Utara dan Provinsi Sumatera Utara Tahun 2023 (juta rupiah)	II-45
Gambar 2.12	Perbandingan PDRB Per Kapita ADHK Kabupaten Serdang Bedagai, Kabupaten/Kota di Provinsi Sumatera Utara dan Provinsi Sumatera Utara Tahun 2023 (juta rupiah)	II-45
Gambar 2.13	Perkembangan Gini Ratio Tahun 2019-2023 Kabupaten Serdang Bedagai, Provinsi Sumatera Utara dan Nasional ...	II-46
Gambar 2.14	Perbandingan Gini Ratio Kabupaten Serdang Bedagai, Provinsi Sumatera Utara, Nasional dan Kabupaten/Kota di Provinsi Sumatera Utara Tahun 2023	II-47
Gambar 2.15	Garis Kemiskinan Kabupaten Serdang Bedagai dibandingkan dengan Kabupaten/Kota sekitar, Provinsi Sumatera Utara dan Nasional Tahun 2023	II-50
Gambar 2.16	Tingkat Kemiskinan di Kabupaten Serdang Bedagai dibandingkan dengan Kabupaten/Kota sekitar, Provinsi Sumatera Utara dan Nasional Tahun 2023	II-50
Gambar 2.17	Perkembangan Indeks Kedalaman Kemiskinan (P1) dan Indeks Keparahan Kemiskinan (P2) Tahun 2019-2023 Kabupaten Serdang Bedagai	II-51
Gambar 2.18	Perkembangan IPM Kabupaten Serdang Bedagai, Provinsi Sumatera Utara dan Nasional Tahun 2019-2023	II-53
Gambar 2.19	IPM Kabupaten Serdang Bedagai, Kabupaten/Kota di Provinsi Sumatera Utara dan Provinsi Sumatera Utara serta Nasional Tahun 2023	II-53
Gambar 2.20	Perkembangan Indeks Pendidikan, HLS dan RLS Tahun 2019-2023 Kabupaten Serdang Bedagai	II-56



Gambar 2.21	Perbandingan Rata-Rata Lama Sekolah Kabupaten Serdang Bedagai dengan Kabupaten/Kota di Provinsi Sumatera Utara serta Nasional Tahun 2023	II-56
Gambar 2.22	Perbandingan Rata-Rata Harapan Lama Sekolah Kabupaten Serdang Bedagai dengan Kabupaten/Kota di Provinsi Sumatera Utara serta Nasional Tahun 2023	II-57
Gambar 2.23	Perbandingan UHH Kabupaten Serdang Bedagai dengan Kabupaten/Kota di Provinsi Sumatera Utara serta Nasional Tahun 2023	II-59
Gambar 2.24	Perbandingan Pengeluaran per Kapita disesuaikan dengan Kabupaten/Kota di Provinsi Sumatera Utara, Nasional Tahun 2023	II-61
Gambar 2.25	Tingkat Pengangguran Terbuka (TPT) dan Tingkat Partisipasi Angkatan Kerja (TPAK) Kabupaten Serdang Bedagai Tahun 2019-2023	II-62
Gambar 2.26	Perbandingan TPT Kabupaten Serdang Bedagai, Kabupaten/Kota di Provinsi Sumatera Utara dan Provinsi Sumatera Utara serta Nasional Tahun 2023	II-62
Gambar 2.27	Perbandingan TPAK Kabupaten Serdang Bedagai, Provinsi Sumatera Utara serta Nasional Tahun 2019-2023	II-63
Gambar 2.28	Pengangguran Menurut Tingkat Pendidikan Yang Ditamatkan Tahun 2023 Kabupaten Serdang Bedagai	II-63
Gambar 2.29	Penduduk Bekerja Menurut Lapangan Usaha dan Jenis Kelamin Kabupaten Serdang Bedagai Tahun 2023	II-64
Gambar 2.30	Perkembangan Prevalansi Balitas Stunting Tahun 2019-2023 Kabupaten Serdang Bedagai, Provinsi Sumatera Utara dan Nasional	II-65
Gambar 2.31	Prevalansi Balita Stunting Berdasarkan Kabupaten/Kota di Provinsi Sumatera Utara Tahun 2023	II-66
Gambar 2.32	Angka Partisipasi Kasar (APK) PAUD Kabupaten Serdang Bedagai Tahun 2019-2023	II-76
Gambar 2.33	APK SD/MI dan SMP/MTs Kabupaten Serdang Bedagai Tahun 2019-2023	II-77
Gambar 2.34	APM SD/MI dan SMP/MTs Kabupaten Serdang Bedagai Tahun 2019-2023	II-78
Gambar 2.35	Angka Partisipasi Sekolah (APS) Kabupaten Serdang Bedagai Tahun 2019-2023	II-78
Gambar 2.36	Persentase Pendidikan dan Tenaga Kependidikan Berijazah DIV/S1 Kabupaten Serdang Bedagai Tahun 2019-2023	II-79
Gambar 2.37	Jumlah Sekolah Pendidikan Dasar dan Pendidikan Menengah Kabupaten Serdang Bedagai Tahun 2019-2023	II-81
Gambar 2.38	Rasio Ketersediaan Sekolah/Penduduk Usia Pendidikan Dasar dan Pendidikan Menengah Kabupaten Serdang Bedagai Tahun 2019-2023	II-81
Gambar 2.39	Angka Kematian Ibu per 100.000 KH Kabupaten Serdang Bedagai Tahun 2019-2023	II-89
Gambar 2.40	Angka Kematian Bayi per 1000 KH Kabupaten Serdang	



	Bedagai Tahun 2019-2023	II-89
Gambar 2.41	Indeks Infrastruktur Pekerjaan Umum Tahun 2019-2023 Kabupaten Serdang Bedagai	II-92
Gambar 2.42	Persentase Jalan Kabupaten dalam Kondisi Mantap Kabupaten Serdang Bedagai Tahun 2019-2023	II-92
Gambar 2.43	Persentase Jembatan dalam Kondisi Baik Kabupaten Serdang Bedagai Tahun 2019-2023	II-93
Gambar 2.44	Persentase Drainase dalam Kondisi Baik Kabupaten Serdang Bedagai Tahun 2019-2023	II-94
Gambar 2.45	Persentase Saluran Irigasi dalam Kondisi Baik Kabupaten Serdang Bedagai Tahun 2019-2023	II-94
Gambar 2.46	Persentase Rumah Tangga yang Menempati Hunian dengan Akses Sumber Air Minum Layak Kabupaten Serdang Bedagai Tahun 2019-2023	II-95
Gambar 2.47	Persentase Rumah Tangga yang Menempati Hunian dengan Akses Air Minum Perpipaan Kabupaten Serdang Bedagai Tahun 2019-2023	II-96
Gambar 2.48	Persentase Rumah Tangga yang Menempati Hunian dengan Akses Air Minum Perpipaan Kabupaten Serdang Bedagai, Provinsi Sumatera Utara, dan Nasional Tahun 2019-2023	II-97
Gambar 2.49	Persentase Rumah Tangga yang Menempati Hunian dengan Akses Sanitasi Layak Kabupaten Serdang Bedagai Tahun 2019-2023	II-98
Gambar 2.50	Indeks Infrastruktur Perumahan dan Permukiman Kabupaten Serdang Bedagai Tahun 2020-2023	II-100
Gambar 2.51	Persentase Permukiman Layak Huni Kabupaten Serdang Bedagai Tahun 2018-2022	II-101
Gambar 2.52	Persentase Perda dan Perkada yang Ditegakkan Kabupaten Serdang Bedagai Tahun 2019-2023	II-102
Gambar 2.53	PMKS/PPKS Kabupaten Serdang Bedagai	II-104
Gambar 2.54	Persentase PMKS/PPKS yang Memperoleh Bantuan Sosial Kabupaten Serdang Bedagai Tahun 2019-2023	II-105
Gambar 2.55	Persentase PSKS yang Diberdayakan Kabupaten Serdang Bedagai Tahun 2019-2023	II-106
Gambar 2.56	Pencari Kerja Terdaftar, Ditempatkan dan Rasio Pencari Kerja Ditempatkan terhadap Terdaftar Kabupaten Serdang Bedagai Tahun 2019-2023	II-106
Gambar 2.57	Penduduk Angkatan Kerja dan TPAK Kabupaten Serdang Bedagai Tahun 2019-2023	II-107
Gambar 2.58	Tingkat Kesempatan Kerja (TKK) Kabupaten Serdang Bedagai Tahun 2019-2023	II-108
Gambar 2.59	Tingkat Pendidikan Penduduk Bekerja Kabupaten Serdang Bedagai Tahun 2019-2023	II-109
Gambar 2.60	Tingkat Pendidikan Penduduk Bekerja menurut Jenis Kelamin Kabupaten Serdang Bedagai Tahun 2023	II-109
Gambar 2.61	Indeks Pembangunan Gender (IPG) Kabupaten Serdang	



	Bedagai, Provinsi Sumatera Utara dan Nasional Tahun 2019-2023	II-110
Gambar 2.62	Indeks Pemberdayaan Gender (IDG) Kbaupaten Serdang Bedagai dan Provinsi Sumatera Utara Tahun 2019-2023 ...	II-111
Gambar 2.63	Persentase Partisipasi Perempuan di Lembaga Pemerintahan Kabupaten Serdang Bedagai Tahun 2019-2023	II-112
Gambar 2.64	Tingkat Partisipasi Angkatan Kerja (TPAK) Perempuan Kabupaten Serdang Bedagai Tahun 2019-2023	II-112
Gambar 2.65	Tingkat Pengangguran Terbuka (TPT) Perempuan Kabupaten Serdang Bedagai Tahun 2019-2023	II-113
Gambar 2.66	Indeks Kualitas Lingkungan Hidup Kabupaten Serdang Bedagai dan Provinsi Sumatera Utara dan Nasional Tahun 2019-2023	II-117
Gambar 2.67	Volume Sampah yang Terkurangi melalui 3R dan Timbulan Sampah yang Ditangani Kabupaten Serdang Bedagai Tahun 2019-2023	II-117
Gambar 2.68	Persentase Kepemilikan Kartu Tanda Penduduk Elektronik (KTP-El) Kabupaten Serdang Bedagai Tahun 2019-2023	II-119
Gambar 2.69	Persentase Kepemilikan Kartu Keluarga (KK) Kabupaten Serdang Bedagai Tahun 2019-2023	II-119
Gambar 2.70	Persentase Kepemilikan Kartu Identitas Anak (KIA) Kabupaten Serdang Bedagai Tahun 2019-2023	II-120
Gambar 2.71	Persentase Kepemilikan Dokumen Kependudukan Lainnya Kabupaten Serdang Bedagai Tahun 2019-2023	II-121
Gambar 2.72	Indeks Desa Membangun (IDM) Kabupaten Serdang Bedagai Tahun 2019-2023	II-122
Gambar 2.73	Angka Kelahiran Total (TFR) Kabupaten Serdang Bedagai Tahun 2019-2023	II-123
Gambar 2.74	Cakupan Peserta KB Aktif Kabupaten Serdang Bedagai Tahun 2019-2023	II-124
Gambar 2.75	Cakupan Penyelenggaraan Urusan Perhubungan yang Berkeselamatan Kabupaten Serdang Bedagai Tahun 2019-2023	II-124
Gambar 2.76	Persentase Layanan Publik yang Diselenggarakan secara Online dan Terintegrasi Kabupaten Serdang Bedagai Tahun 2020-2023	II-126
Gambar 2.77	IPLM Kabupaten Serdang Bedagai, Kabupaten/Kota di Provinsi Sumatera Utara dan Nasional Tahun 2023	II-131
Gambar 2.78	Persentase OPD yang Menerapkan Arsip secara Baku Kabupaten Serdang Bedagai Tahun 2019-2023	II-132
Gambar 2.79	Jumlah Arsip yang sudah diolah Tahun N di Depa Arsip Kabupaten Serdang Bedagai Tahun 2019-2023	II-133
Gambar 2.80	Persentase Kontribusi Subsektor Perikanan Terhadap PDRB Kabupaten Serdang Bedagai Tahun 2019-2023	II-134
Gambar 2.81	Produksi Perikanan Terhadap Kabupaten Serdang Bedagai Tahun 2019-2023	II-135



Gambar 2.82	Produksi Produk Olahan Perikanan Kabupaten Serdang Bedagai Tahun 2019-2023	II-135
Gambar 2.83	Angka Kunjungan Wisatawan Kabupaten Serdang Bedagai Tahun 2019-2023	II-136
Gambar 2.84	Kontribusi PAD Sektor Pariwisata Kabupaten Serdang Bedagai Tahun 2019-2023	II-137
Gambar 2.85	Kontribusi Sub Lapangan terhadap Lapangan Usaha Pertanian, Kehutanan dan Perikanan Kabupaten Serdang Bedagai Tahun 2019-2023	II-138
Gambar 2.86	Kontribusi Sub Lapangan terhadap Lapangan Usaha Pertanian, Peternakan, Perburuan dan Jasa Pertanian Kabupaten Serdang Bedagai Tahun 2019-2023	II-138
Gambar 2.87	Produksi Pertanian Kabupaten Serdang Bedagai Tahun 2019-2023	II-139
Gambar 2.88	Indeks Kemandirian Fiskal Daerah (IKFD) Kabupaten Serdang Bedagai Tahun 2019-2023	II-146
Gambar 2.89	Persentase Realisasi PAD Terhadap Pendapatan Daerah Kabupaten Serdang Bedagai Tahun 2019-2023	II-147
Gambar 2.90	Persentase Pejabat STruktural memiliki Sertifikat Diklat PIM Kabupaten Serdang Bedagai Tahun 2019-2023	II-148
Gambar 2.91	Indeks Inovasi Daerah Kabupaten Serdang Bedagai Tahun 2019-2023	II-149
Gambar 2.92	Capaian Indikator per RPB di Kabupaten Serdang Bedagai Berdasarkan Katagori Capaian	II-163
Gambar 3.1	Perbandingan Laju Pertumbuhan Ekonomi Kabupaten Serdang Bedagai dengan Nasional, Prov. Sumatera Utara dan Kabupaten/Kota di Provinsi Sumatera Utara Tahun 2023	III-1



BAB I

PENDAHULUAN

1.1 Latar Belakang

Sesuai dengan Undang-Undang Nomor 25 Tahun 2004 tentang Sistem Perencanaan Pembangunan Nasional (SPPN) yang menyebutkan bahwa setiap daerah harus menyusun rencana pembangunan daerah secara sistematis, terarah, terpadu, menyeluruh dan tenggap terhadap perubahan dengan jenjang periode perencanaan yaitu perencanaan jangka panjang, perencanaan jangka menengah maupun perencanaan tahunan. Wujud dari periodisasi perencanaan daerah tersebut adalah tertuang dalam dokumen Rencana Pembangunan Jangka Panjang Daerah (RPJPD), Rencana Pembangunan Jangka Menengah Daerah (RPJMD) dan Rencana Kerja Pemerintah Daerah (RKPD).

Rencana pembangunan pemerintah daerah menurut Undang-Undang Nomor 23 Tahun 2014 tentang Pemerintahan Daerah pasal 1 menyebutkan Rencana Pembangunan Jangka Panjang Daerah yang selanjutnya disingkat RPJPD adalah dokumen perencanaan Daerah untuk periode 20 (dua puluh) tahun. Rencana Pembangunan Jangka Menengah Daerah yang selanjutnya disingkat RPJMD adalah dokumen perencanaan Daerah untuk periode 5 (lima) tahun. Rencana Pembangunan Tahunan Daerah yang selanjutnya disebut Rencana Kerja Pemerintah Daerah yang selanjutnya disingkat RKPD adalah dokumen perencanaan Daerah untuk periode 1 (satu) tahun.

Berdasarkan Peraturan Menteri Dalam Negeri Republik Indonesia Nomor 86 Tahun 2017 tentang Tata Cara Perencanaan, Pengendalian dan Evaluasi Pembangunan Daerah, Tata Cara Evaluasi Rancangan Peraturan Daerah tentang Rencana Pembangunan Jangka Panjang Daerah dan Rencana Pembangunan Jangka Menengah Daerah, dan Rencana Kerja Pemerintah Daerah, penyusunan RKPD dilakukan menggunakan 4 (empat) pendekatan, yaitu teknokratik, partisipatif, politik, serta bawah-atas dan atas-bawah. Pendekatan teknokratik dilaksanakan dengan menggunakan metode dan kerangka berpikir ilmiah untuk mencapai tujuan dan sasaran pembangunan daerah, pendekatan teknokratik dengan mengedepankan ilmu pengetahuan dan teknologi serta melibatkan para pemangku kepentingan (*stakeholders*). Pendekatan partisipatif diwujudkan melalui forum konsultasi publik, yang merupakan sarana untuk menyampaikan masukan dan saran oleh para pemangku kepentingan. Pendekatan politik diwujudkan dengan terakomodirnya pokok-pokok pikiran Dewan Perwakilan Rakyat Daerah Kabupaten Serdang Bedagai. Pendekatan atas-bawah dan bawah-atas merupakan hasil perencanaan yang diselaraskan dalam musyawarah



perencanaan pembangunan yang dilaksanakan mulai dari tingkat desa, kecamatan, kabupaten, provinsi, hingga nasional.

Proses penyusunan RKPD Kabupaten Serdang Bedagai melalui 6 (enam) tahapan, yaitu :

1. Persiapan penyusunan RKPD
2. Penyusunan rancangan awal RKPD
3. Penyusunan rancangan RKPD
4. Pelaksanaan musrenbang RKPD
5. Perumusan rancangan akhir RKPD
6. Penetapan RKPD

Perumusan RKPD merupakan permulaan dari seluruh proses penyusunan RKPD untuk memberikan panduan kepada seluruh Perangkat Daerah Kabupaten Serdang Bedagai dalam menyusun Rancangan Renja Perangkat Daerah dan berfungsi sebagai koridor perencanaan pembangunan daerah dalam kurun waktu 1 (satu) tahun yang disusun menggunakan pendekatan teknokratis.

Selain dari itu, penyusunan RKPD Kabupaten Serdang Bedagai tahun 2025 dilakukan dengan melihat hasil kinerja pembangunan yang dicapai pada tahun 2023, fenomena yang ada, isu strategis yang akan dihadapi pada tahun pelaksanaan RKPD serta mempertimbangkan sinergitas antar sektor dan antar wilayah, serta antara kabupaten dengan provinsi dan nasional. Demikian juga dengan dimasukkannya indikator kinerja utama pada Perangkat Daerah yang kesemuanya itu berkaitan erat dengan penyusunan RKPD Kabupaten Serdang Bedagai.

Badan Perencanaan Pembangunan Daerah bertugas mengkoordinasikan penyusunan RKPD dan selanjutnya disepakati menjadi dokumen rancangan akhir RKPD di dalam Musrenbang RKPD. Lebih lanjut RKPD Kabupaten Serdang Bedagai Tahun 2025 merupakan pedoman perencanaan, pelaksanaan dan pengendalian pelaksanaan pembangunan tahunan daerah serta sebagai acuan dalam proses penyusunan KUA dan PPAS Tahun Anggaran 2025.

Berdasarkan Peraturan Menteri Dalam Negeri Republik Indonesia Nomor 90 Tahun 2019 tentang Klasifikasi, Kodefikasi dan Nomenklatur Perencanaan Pembangunan dan Keuangan Daerah beserta Keputusan Menteri Dalam Negeri Nomor 900.1.15.5-1317 Tahun 2023 tentang Hasil Verifikasi dan Validasi Pemutakhiran Klasifikasi, Kodefikasi dan Nomenklatur Perencanaan Pembangunan dan Keuangan Daerah, maka penyusunan RKPD Tahun 2025 telah menggunakan nomenklatur yang sesuai dengan peraturan tersebut dan telah menggunakan aplikasi SIPD RI (Sistem Informasi Pemerintahan Daerah Republik Indonesia).

1.2 Dasar Hukum Penyusunan

Dasar hukum penyusunan Rancangan Awal RKPD Kabupaten Serdang Bedagai Tahun 2025 adalah sebagai berikut :



1. Undang-Undang Nomor 17 Tahun 2003 tentang Keuangan Negara;
2. Undang-Undang Nomor 36 Tahun 2003 tentang Pembentukan Kabupaten Samosir dan Kabupaten Serdang Bedagai di Provinsi Sumatera Utara;
3. Undang-Undang Nomor 25 Tahun 2004 tentang Sistem Perencanaan Pembangunan Nasional;
4. Undang-Undang Nomor 17 Tahun 2007 tentang Rencana Pembangunan Jangka Panjang Nasional Tahun 2005-2025;
5. Undang-Undang Nomor 23 Tahun 2014 tentang Pemerintahan Daerah sebagaimana telah diubah beberapa kali, terakhir dengan Undang-Undang Nomor 6 Tahun 2023 tentang Penetapan Peraturan Pemerintah Pengganti Undang-Undang tentang Cipta Kerja Menjadi Undang-Undang;
6. Undang-Undang Nomor 30 Tahun 2014 tentang Administrasi Pemerintahan;
7. Peraturan Pemerintah Nomor 8 Tahun 2008 tentang Tahapan, Tata Cara Penyusunan, Pengendalian dan Evaluasi Pelaksanaan Rencana Pembangunan Daerah;
8. Peraturan Pemerintah Nomor 26 Tahun 2008 tentang Rencana Tata Ruang Wilayah Nasional, sebagaimana telah diubah dengan Peraturan Pemerintah Nomor 13 Tahun 2017 tentang Perubahan Atas Peraturan Pemerintah Nomor 26 Tahun 2008 tentang Rencana Tata Ruang Wilayah Nasional;
9. Peraturan Pemerintah Nomor 2 Tahun 2018 tentang Standar Pelayanan Minimal;
10. Peraturan Pemerintah Nomor 17 Tahun 2018 tentang Sinkronisasi Perencanaan dan Penganggaran.
11. Peraturan Pemerintah Nomor 12 Tahun 2019 tentang Pengelolaan Keuangan Daerah;
12. Peraturan Presiden Nomor 18 Tahun 2020 tentang Rencana Pembangunan Jangka Menengah Nasional Tahun 2020-2024;
13. Peraturan Presiden Nomor 111 Tahun 2022 tentang Pelaksanaan Pencapaian Tujuan Pembangunan Berkelanjutan;
14. Peraturan Menteri Dalam Negeri Nomor 67 Tahun 2011 tentang Pelaksanaan Pengarusutamaan Gender di Daerah;
15. Peraturan Menteri Dalam Negeri Nomor 86 Tahun 2017 tentang Tata Cara Perencanaan, Pengendalian, dan Evaluasi Pembangunan Daerah, Tata Cara Evaluasi Rancangan Peraturan Daerah tentang Rencana Pembangunan Jangka Panjang Daerah dan Rencana Pembangunan Jangka Menengah Daerah, serta Tata Cara Perubahan Rencana Pembangunan Jangka Panjang Daerah, Rencana Pembangunan Jangka Menengah Daerah dan Rencana Kerja Pemerintah Daerah;



16. Peraturan Menteri Dalam Negeri Nomor 10 Tahun 2018 tentang reviu atas Dokumen Perencanaan Pembangunan dan Anggaran Daerah Tahunan.
17. Peraturan Menteri Dalam Negeri Nomor 90 Tahun 2019 tentang Klasifikasi, Kodefikasi, dan Nomenklatur Perencanaan Pembangunan dan Keuangan Daerah;
18. Peraturan Menteri Dalam Negeri Nomor 18 Tahun 2020 tentang Peraturan Pelaksanaan Peraturan Pemerintah Nomor 13 Tahun 2019 tentang Laporan dan Evaluasi Penyelenggaraan Pemerintahan Daerah;
19. Peraturan Menteri Dalam Negeri Nomor 59 Tahun 2021 tentang Penerapan Standar Pelayanan Minimal;
20. Peraturan Menteri Perencanaan Pembangunan Nasional/Kepala Badan Perencanaan Pembangunan Nasional Republik Indonesia Nomor 2 Tahun 2024 tentang Rancangan Rencana Kerja Pemerintah Tahun 2025;
21. Keputusan Menteri Dalam Negeri Nomor 900.1.15.5-1317 Tahun 2023 tentang Hasil Verifikasi, Validasi, dan Inventarisasi Klasifikasi, Kodefikasi, dan Nomenklatur Perencanaan Pembangunan dan Keuangan Daerah;
22. Peraturan Daerah Provinsi Sumatera Utara Nomor 2 Tahun 2017 tentang Rencana Tata Ruang Wilayah Provinsi Sumatera Utara Tahun 2017-2023;
23. Peraturan Gubernur Sumatera Utara Nomor 16 Tahun 2023 tentang Rencana Pembangunan Daerah Provinsi Sumatera Utara Tahun 2024-2026;
24. Peraturan Daerah Kabupaten Serdang Bedagai Nomor 5 Tahun 2011 tentang Rencana Pembangunan Jangka Panjang (RPJP) Daerah Tahun 2005-2025;
25. Peraturan Daerah Kabupaten Serdang Bedagai Nomor 12 Tahun 2013 tentang Rencana Tata Ruang Wilayah Kabupaten Serdang Bedagai Tahun 2013-2033 sebagaimana telah diubah dengan Peraturan Daerah Kabupaten Serdang Bedagai Nomor 1 Tahun 2021 tentang Perubahan Atas Peraturan Daerah Kabupaten Serdang Bedagai Nomor 12 Tahun 2013 tentang Rencana Tata Ruang Wilayah Kabupaten Serdang Bedagai Tahun 2013-2033;
26. Peraturan Daerah Kabupaten Serdang Bedagai Nomor 5 Tahun 2015 tentang Tata Cara dan Pedoman Penyusunan Perencanaan Pembangunan Daerah;
27. Peraturan Daerah Kabupaten Serdang Bedagai Nomor 6 Tahun 2016 tentang Pembentukan Perangkat Daerah Kabupaten Serdang Bedagai sebagaimana telah diubah dengan Peraturan Daerah Kabupaten Serdang Bedagai Nomor 2 Tahun 2022 tentang Perubahan Atas Peraturan Daerah Kabupaten Serdang Bedagai



Nomor 6 Tahun 2016 tentang Pembentukan Perangkat Daerah Kabupaten Serdang Bedagai;

28. Peraturan Daerah Kabupaten Serdang Bedagai Nomor 6 Tahun 2021 tentang Rencana Pembangunan Jangka Menengah Daerah Tahun 2021-2026 sebagaimana telah diubah dengan Peraturan Daerah Kabupaten Serdang Bedagai Nomor 7 Tahun 2023 tentang Perubahan Atas Peraturan Daerah Kabupaten Serdang Bedagai Nomor 6 Tahun 2021 tentang Rencana Pembangunan Jangka Menengah Daerah Kabupaten Serdang Bedagai Tahun 2021-2026;

1.3 Hubungan Antar Dokumen

Perencanaan pembangunan daerah merupakan satu kesatuan dalam sistem perencanaan pembangunan nasional. Ruang lingkup perencanaan pembangunan daerah meliputi tahapan, tata cara penyusunan, pengendalian dan evaluasi pelaksanaan rencana pembangunan daerah, yang terdiri atas RPJPD, RPJMD, Renstra Perangkat daerah, RKPD, dan Renja Perangkat Daerah. Selain itu, perencanaan pembangunan daerah juga mengintegrasikan rencana tata ruang dengan rencana pembangunan daerah.

Dalam rangka mewujudkan sinergi perencanaan pembangunan daerah dan nasional sesuai dengan amanah Undang-Undang Nomor 25 Tahun 2004 tentang Sistem Perencanaan Pembangunan Nasional, dokumen RKPD tahun 2025 memperhatikan hubungan antar dokumen perencanaan pembangunan lainnya, baik tingkat nasional, provinsi dan kabupaten/kota yang mendukung perencanaan pembangunan tahun 2025.

Dokumen perencanaan pembangunan nasional yang menjadi rujukan adalah Rancangan Akhir Rencana Pembangunan Jangka Panjang Nasional (RPJPN) Tahun 2025-2045 dan Rancangan RKP Tahun 2025.

Dokumen perencanaan pembangunan Provinsi Sumatera Utara yang menjadi pedoman adalah Peraturan Gubernur Provinsi Sumatera Utara Nomor 16 Tahun 2023 tentang Rencana Pembangunan Daerah Provinsi Sumatera Utara Tahun 2024-2026 dan RKPD Provinsi Sumatera Utara Tahun 2025.

Sebagai sebuah dokumen arahan, RKPD tidak berdiri sendiri namun merupakan dokumen yang memiliki keterpaduan dengan dokumen-dokumen perencanaan pembangunan daerah lainnya. Hubungan antara RKPD Kabupaten Serdang Bedagai Tahun 2025 dengan dokumen perencanaan lainnya adalah sebagai berikut :

1. RKPD Tahun 2025 memuat rancangan kerangka ekonomi daerah, prioritas pembangunan daerah, rencana kerja dan pendanaannya dengan mengacu kepada Rencana Kerja Pemerintah.



2. RKPD Tahun 2025 berpedoman pada Perubahan RPJMD Kabupaten Serdang Bedagai Tahun 2021-2026.
3. RKPD Tahun 2025 merupakan acuan bagi daerah dalam menyusun Rencana Anggaran Pendapatan dan Belanja Daerah (RAPBD) Tahun Anggaran 2025.
4. Substansi RKPD memuat program dan kegiatan Perangkat Daerah dan dokumen RKPD merupakan acuan bagi Perangkat Daerah dalam menyempurnakan Renja Perangkat Daerah untuk tahun yang sama. Proses penyusunan RKPD dilakukan secara parallel dan sifatnya saling memberi masukan dengan proses penyusunan Rencana Kerja Perangkat Daerah (Renja Perangkat Daerah).
5. Penyusunan RKPD memperhatikan dan mempertimbangkan struktur dan pola ruang yang sesuai dengan Peraturan Daerah Kabupaten Serdang Bedagai Nomor 12 Tahun 2013 tentang Rencana Tata Ruang Wilayah Kabupaten Serdang Bedagai Tahun 2013-2033 sebagaimana telah diubah dengan Peraturan Daerah Kabupaten Serdang Bedagai Nomor 1 Tahun 2021 tentang Perubahan Atas Peraturan Daerah Kabupaten Serdang Bedagai Nomor 12 Tahun 2013 tentang Rencana Tata Ruang Wilayah Kabupaten Serdang Bedagai Tahun 2013-2033. RTRW Kabupaten Serdang Bedagai sebagai dasar untuk menetapkan lokasi program pembangunan yang berkaitan dengan pemanfaatan ruang daerah di Kabupaten Serdang Bedagai.

1.4 Maksud dan Tujuan

1.4.1 Maksud

Maksud penyusunan dokumen RKPD Kabupaten Serdang Bedagai Tahun 2025 adalah untuk menjadi acuan terhadap arah penyelenggaraan pemerintah, pengelolaan pembangunan dan pelayanan kepada masyarakat bagi seluruh pemangku kepentingan pembangunan di Kabupaten Serdang Bedagai sehingga tercipta sinergitas dan sinkronisasi pelaksanaan pembangunan, serta efektifitas dan efisiensi pemanfaatan sumber daya dalam pembangunan daerah. Sehingga tercapai konsistensi perencanaan dan penganggaran prioritas pembangunan daerah tahun 2025 yang bersinergi dengan pembangunan tahunan Nasional dan Provinsi Sumatera Utara.

1.4.2 Tujuan

Penyusunan dokumen RKPD Kabupaten Serdang Bedagai Tahun 2025 bertujuan sebagai :

1. Pencapaian sasaran pembangunan Kabupaten Serdang Bedagai;
2. Integrasi, sinkronisasi dan sinergisitas pembangunan antar sektor, antar wilayah, antar fungsi maupun tingkatan pemerintah;



3. Keterkaitan dan konsistensi antara perencanaan, penganggaran, pelaksanaan serta evaluasi pembangunan;
4. Pedoman Perangkat Daerah dalam menyusun Rencana Kerja Perangkat Daerah Tahun 2025.

1.5 Sistematika Dokumen RKPD

Dokumen RKPD Kabupaten Serdang Bedagai Tahun 2025 disusun dengan sistematika sebagai berikut :

BAB I : PENDAHULUAN

Bab ini menjelaskan latar belakang penyusunan RKPD yang menjelaskan pengertian ringkas RKPD dan proses penyusunan RKPD, landasan hukum yang digunakan dalam penyusunan RKPD, hubungan antar dokumen perencanaan, sistematika penyusunan dokumen RKPD, maksud serta tujuan penyusunan RKPD.

- 1.1. Latar Belakang menguraikan pengertian ringkas rancangan awal RKPD, kedudukan rancangan awal RKPD tahun rencana dalam RPJPD, keterkaitan antara dokumen rancangan awal RKPD dengan dokumen RKPD dan Renja Perangkat Daerah.
- 1.2. Dasar Hukum Penyusunan menguraikan ringkas tentang dasar hukum yang digunakan dalam penyusunan rancangan awal RKPD.
- 1.3. Hubungan Antar Dokumen menjelaskan hubungan rancangan awal RKPD dengan dokumen lainnya yang relevan seperti RPJMN, RPJPD, RPJMD Provinsi, RTRW dan dokumen lainnya.
- 1.4. Maksud dan Tujuan menguraikan secara ringkas maksud dan tujuan penyusunan dokumen rancangan awal RKPD.
- 1.5. Sistematika Dokumen RKPD.

BAB II : GAMBARAN UMUM KONDISI DAERAH

Bab ini menjelaskan dan menyajikan secara logis dasar-dasar analisis, gambaran umum kondisi daerah yang meliputi aspek geografi dan demografi, serta indikator kinerja penyelenggaraan pemerintah daerah yang meliputi aspek kesejahteraan masyarakat, aspek pelayanan umum, serta aspek daya saing daerah.

BAB III : KERANGKA EKONOMI DAERAH DAN KEUANGAN DAERAH

Bab ini menyajikan penjelasan tentang kondisi



ekonomi tahun lalu dan perkiraan tahun berjalan, yang antara lain mencakup indikator pertumbuhan ekonomi daerah, sumber-sumber pendapatan dan kebijakan pemerintah daerah yang diperlukan dalam pembangunan perekonomian daerah meliputi pendapatan daerah, belanja daerah dan pembiayaan daerah.

BAB IV : SASARAN DAN PRIORITAS PEMBANGUNAN DAERAH

Bab ini menjelaskan secara eksplisit perumusan prioritas dan sasaran pembangunan daerah berdasarkan hasil analisis terhadap hasil evaluasi pelaksanaan RKPD tahun lalu dan capaian kinerja yang direncanakan dalam RPJMD, identifikasi permasalahan ditingkat daerah dan nasional, rancangan kerangka ekonomi daerah beserta kerangka pendanaan.

BAB V : RENCANA KERJA DAN PENDANAAN DAERAH

Bab ini menjelaskan secara eksplisit rencana program dan kegiatan prioritas daerah yang disusun berdasarkan evaluasi pembangunan tahunan, kedudukan tahun rencana (RKPD) dan capaian kinerja yang direncanakan dalam RPJMD.

BAB VI KINERJA PENYELENGGARAAN PEMERINTAHAN DAERAH

Bab ini menjelaskan penetapan indikator kinerja penyelenggaraan pemerintahan daerah bertujuan untuk memberi panduan dalam pencapaian kinerja tahunan yang ditetapkan menjadi Indikator Kinerja Utama (IKU) pada akhir tahun perencanaan.

BAB VII PENUTUP

Bab ini merupakan kaidah pelaksanaan berupa penegasan dalam menerapkan RKPD Kabupaten Serdang Bedagai.



BAB II

GAMBARAN UMUM KONDISI DAERAH

2.1 Kondisi Umum Kondisi Daerah

2.1.1 Aspek Geografi dan Demografi

2.1.1.1 Karakteristik Lokasi dan Wilayah

a. Luas dan Batas Wilayah Administrasi

Berdasarkan Peraturan Daerah Kabupaten Serdang Bedagai Nomor 1 Tahun 2021 tentang Perubahan Atas Peraturan Daerah Kabupaten Serdang Bedagai Nomor 12 Tahun 2013 tentang Rencana Tata Ruang Wilayah Kabupaten Serdang Bedagai Tahun 2013-2033, luas wilayah administrasi Kabupaten Serdang Bedagai kurang lebih 1.952,38 Km² atau sekitar lebih kurang 195.255 Ha.

Secara administratif, Kabupaten Serdang Bedagai terdiri dari 17 Kecamatan dan 237 Desa dan 6 Kelurahan sebagaimana dapat dilihat pada **Tabel 2.1** dengan batas-batas wilayah administrasi kabupaten sebagai berikut:

- ❖ Sebelah Utara berbatasan dengan Selat Malaka;
- ❖ Sebelah Selatan berbatasan dengan Kabupaten Simalungun;
- ❖ Sebelah Timur berbatasan dengan Kabupaten Batubara dan Kabupaten Simalungun;
- ❖ Sebelah Barat berbatasan dengan Kabupaten Deli Serdang.

Ibukota Kabupaten Serdang Bedagai terletak di Kecamatan Sei Rampah yaitu Kota Sei Rampah. Bila dilihat dari luas wilayah per kecamatan, maka dapat dilihat Kecamatan Sipispis mempunyai proporsi terluas 220,52 Km² (11,29% dari luas wilayah Kabupaten Serdang Bedagai), sedangkan kecamatan yang paling kecil luas wilayahnya adalah Kecamatan Silinda dengan luas 56,54 Km² (2,90% dari luas wilayah Kabupaten Serdang Bedagai). Untuk lebih jelasnya dapat dilihat pada **Tabel 2.1** dan **Gambar 2.1** serta **Gambar 2.2** berikut ini.

Tabel 2.1
Jumlah Desa dan Kelurahan serta Luas dan Persentase Luas Wilayah Kecamatan terhadap Luas Wilayah Kabupaten Serdang Bedagai

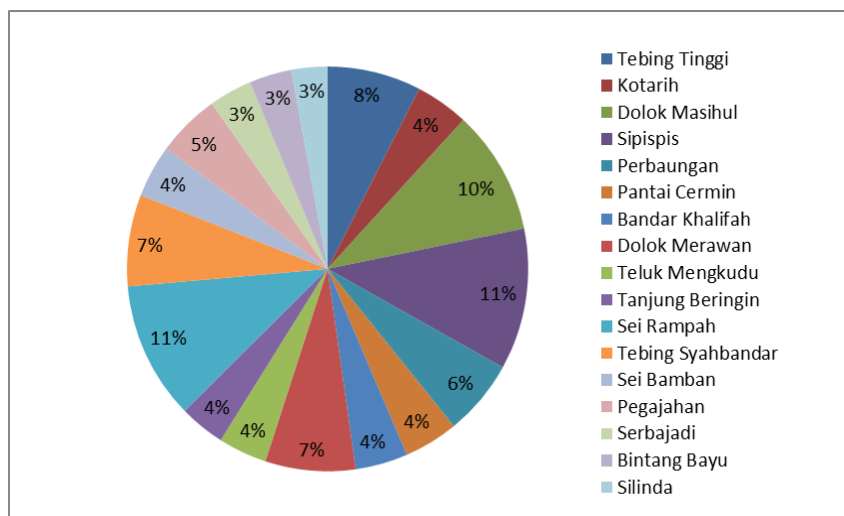
No	Kecamatan	Ibu Kota Kecamatan	Jumlah		Luas Wilayah	
			Desa	Kelurahan	(Km ²)	(%)
1	Sipispis	Sipispis	20	-	220,52	11,29
2	Sei Rampah	Sei Rampah	17	-	214,65	10,99
3	Dolok Masihul	Dolok Masihul	27	1	194,40	9,96



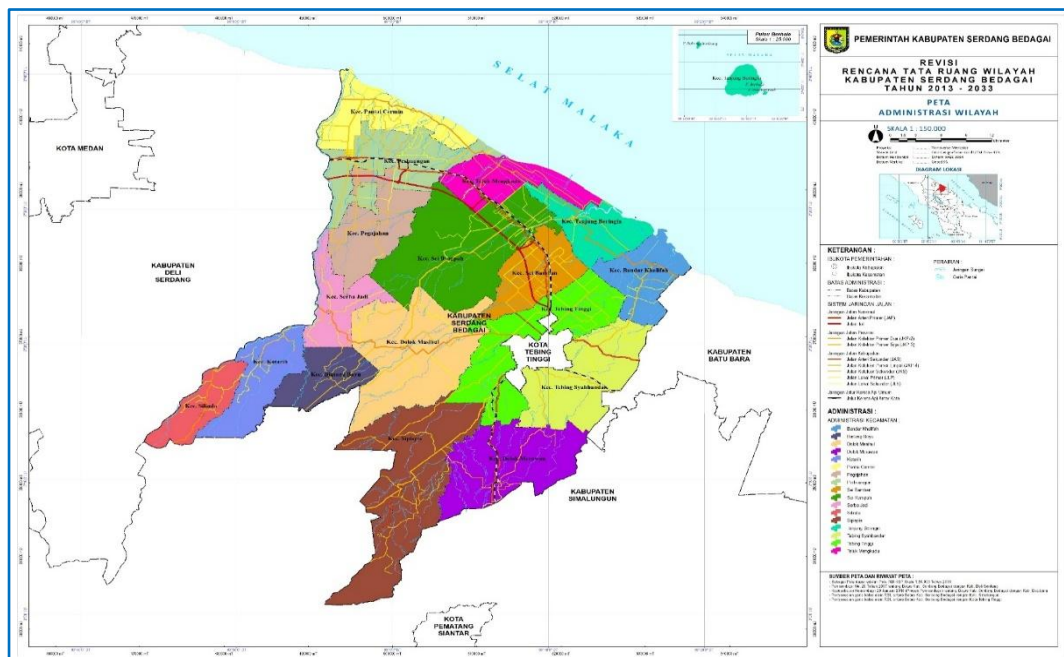
4	Tebing Tinggi	Tebing Tinggi	14	-	147,49	7,55
5	Tebing Syahbandar	Paya Pasir	10	-	142,85	7,32
6	Dolok Merawan	Dolok Merawan	17	-	141,70	7,26
7	Perbaungan	Perbaungan	24	4	118,63	6,08
8	Pegajahan	Pegajahan	12	1	99,36	5,09
9	Pantai Cermin	Pantai Cermin	12	-	85,20	4,36
10	Kotarih	Kotarih	11	-	83,67	4,29
11	Bandar Khalifah	Bandar Khalifah	5	-	82,59	4,23
12	Sei Bamban	Sei Bamban	10	-	82,01	4,20
13	Teluk Mengkudu	Sialang Buah	12	-	76,54	3,92
14	Tanjung Beringin	Tanjung Beringin	8	-	71,94	3,68
15	Serbajadi	Serbajadi	10	-	67,47	3,46
16	Bintang Bayu	Bintang Bayu	19	-	66,83	3,42
17	Silinda	Tarean	9	-	56,54	2,90
Total			237	6	1.952,38	100

Sumber: Perubahan RTRW Kabupaten Serdang Bedagai Tahun 2013-2033

Gambar 2.1
Persentase Luas Wilayah Kecamatan terhadap
Luas Wilayah Kabupaten Serdang Bedagai



Gambar 2.2
Peta Administrasi Kabupaten Serdang Bedagai



Sumber: Perubahan RTRW Tahun 2013-2033, Kabupaten Serdang Bedagai

b. Letak dan Kondisi Geografis

Secara geografis Kabupaten Serdang Bedagai berada pada posisi $03^{\circ}01'2,5''$ – $03^{\circ}46'33''$ Lintang Utara dan $98^{\circ}44'22''$ – $99^{\circ}19'01''$ Bujur Timur.

Kabupaten Serdang Bedagai secara posisi geografis sangat strategis (geostrategis) karena :

1. Dekat dengan Selat Malaka, yang merupakan salah satu perairan yang paling padat di dunia;
2. Dekat dengan ibu kota Provinsi Sumatera Utara yaitu Kota Medan;
3. Dilalui oleh pembangunan jalan Tol Medan – Tebing Tinggi
4. Adanya kerjasama segitiga pertumbuhan antara Indonesia – Malaysia – Thailand (IMT – GT).

Di samping itu, Kabupaten Serdang Bedagai juga merupakan jalur lintas Sumatera yang berada di sisi pantai timur pulau Sumatera. Kabupaten Serdang Bedagai merupakan jalur akses mobilitas dari atau ke Kota Medan, dari atau ke Kota Tebing Tinggi. Letak administrasi yang diapit oleh 2 kota tersebut merupakan faktor yang paling besar dalam menunjang perkembangan wilayah Kabupaten Serdang Bedagai.

Potensi letak geografis dan keadaan bentang alam Kabupaten Serdang Bedagai yang cukup beragam juga didukung oleh potensi Sumber Daya Alam yang cukup melimpah, antara lain : Sumber Daya Kelautan, Sumber



Daya Air, Pertanian, Perkebunan, Perikanan, Kehutanan, Pertambangan dan Pariwisata.

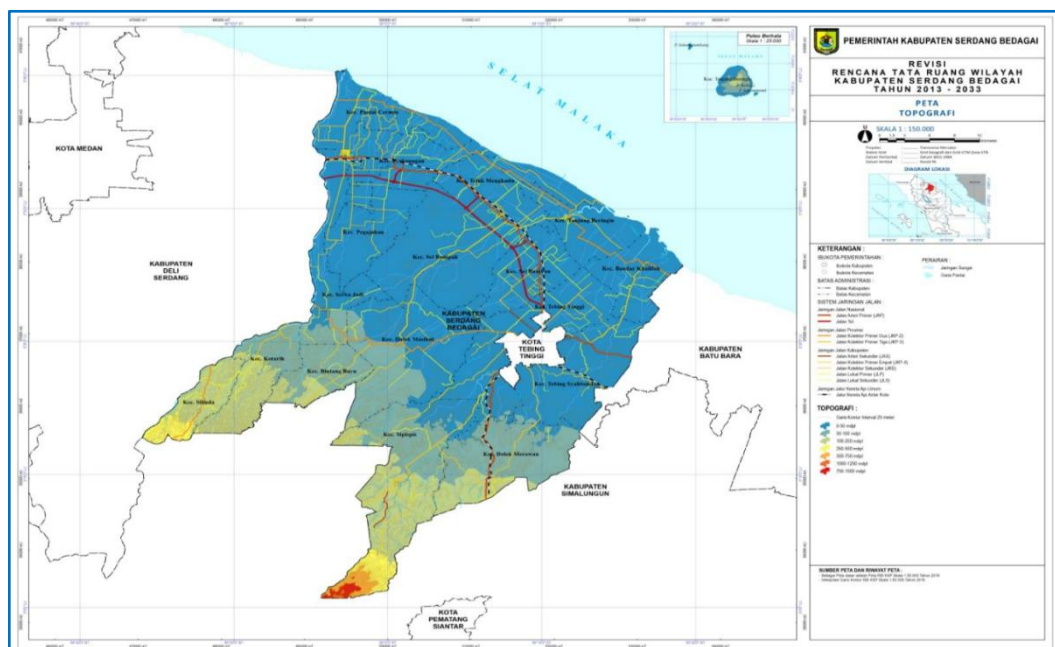
c. Topografi

Kabupaten Serdang Bedagai terletak di daerah Pantai Timur Sumatera Utara dan secara umum terletak pada ketinggian 0 – 500 m di atas permukaan laut (dpl) dengan garis pantai sepanjang 55 km dan 1 (satu) pulau terluar yaitu Pulau Berhala. Pembagian wilayah Kabupaten Serdang Bedagai berdasarkan elevasi (ketinggian) dapat dibedakan sebagai berikut :

- Ketinggian 0–10 mdpl seluas 66.506,75 ha (34,63%) dari luas daerah Kabupaten Serdang Bedagai, terdapat di beberapa kecamatan kecuali Kecamatan Kotarih dan Sipispis;
- Ketinggian 11–50 mdpl seluas 117.522,74 ha (61,20%), terdapat hampir diseluruh Kecamatan;
- Ketinggian 51–500 mdpl seluas 8.007,68 ha (4,17%) terdapat di Kecamatan Kotarih dan Sipispis.

Dari perincian tersebut di atas dapat dilihat bahwa $\pm 96\%$ wilayah Kabupaten Serdang Bedagai berada pada ketinggian 0–500 mdpl, yaitu daerah yang dikategorikan sebagai daerah pantai atau dataran rendah. Penyebaran wilayah menurut ketinggian tempat diuraikan pada **Gambar 2.3**.

Gambar 2.3
Peta Topografi Kabupaten Serdang Bedagai

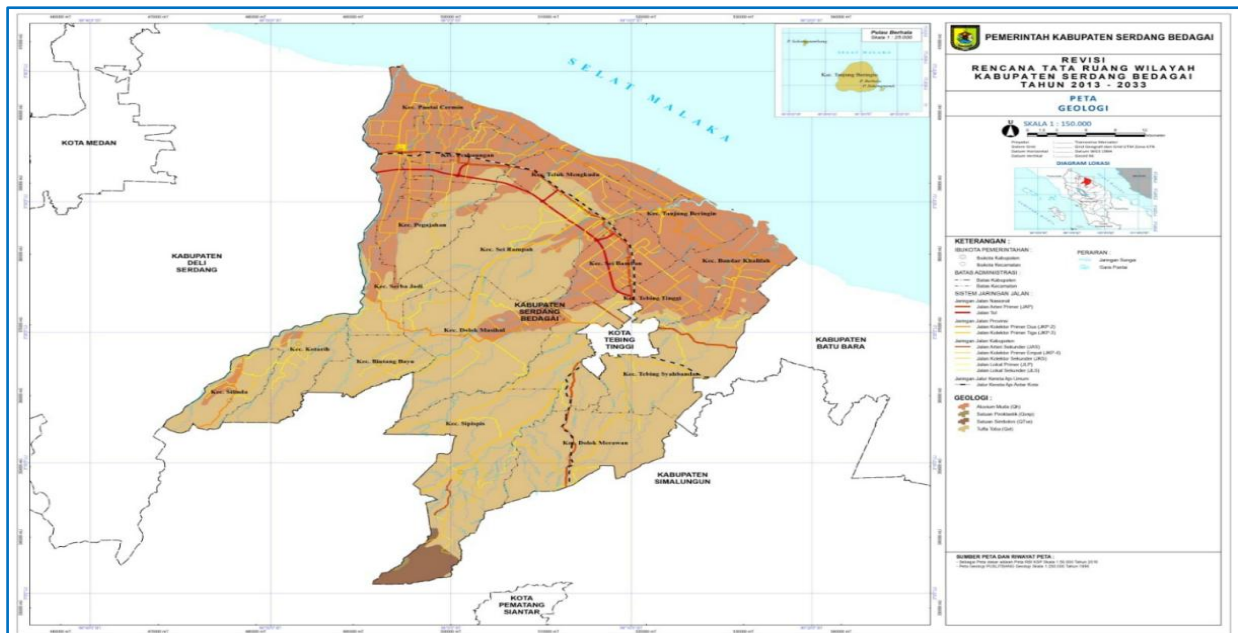


d. Geologi

Secara geologi struktur tanah di Kabupaten Serdang Bedagai dapat dibedakan menjadi 5 (lima) jenis yaitu:

1. *Ordo Inceptisol* yang menyebar hampir di seluruh kecamatan;
2. *Ordo Oxisol* terdapat di Kecamatan Dolok Masihul, Sipispis, Tebing Syahbandar, Tebing Tinggi dan Serbajadi;
3. *Ordo Ultisol* berada di Kecamatan Kotarih, Silinda, Sipispis, Bintang Bayu dan Serbajadi;
4. *Ordo Entisol* di Kecamatan Pantai Cermin, Tanjung Beringin dan Teluk Mengkudu;
5. *Ordo Histosol* di Kecamatan Bandar Khalifah, Teluk Mengkudu, Pantai Cermin dan Perbaungan.

Gambar 2.4
Peta Geologi Kabupaten Serdang Bedagai



Selain itu, Kabupaten Serdang Bedagai memiliki 3 (tiga) jenis batuan yang terletak di 3 (tiga) daerah bagian yaitu:

- Batuan beku hasil pendinginan magma, daya dukung batuan tinggi tersebar di daerah pesisir seperti di Kecamatan Pantai Cermin, Perbaungan, Teluk Mengkudu, Tanjung Beringin, Sei Bamban, Bandar Khalifah dan Tebing Tinggi;
- Batuan hasil erupsi gunung api, daya dukung cukup tinggi tersebar di Kecamatan Pegajahan, Sei Rampah, Serba Jadi, Bintang Bayu, Kotarih, Silinda, Dolok Masihul, Tebing Syahbandar, Dolok Merawan dan Sipispis;



- Batuan sedimen dengan propositas kecil atau tidak ada yang sama, tersebar di sebagian Kecamatan Sipispis.

e. Hidrologi

Kabupaten Serdang Bedagai memiliki 5 (lima) buah Daerah Aliran Sungai (DAS) yaitu DAS Ular, DAS Sialang Buah, DAS Bedagai, DAS Padang dan DAS Hapal dengan 24 buah sungai. Sungai terpanjang adalah Sungai Padang dan Sungai Bah Hilang dengan panjang masing-masing 25 km sedangkan sungai terpendek adalah Sungai Mendaris dan Sungai Sei Rampah dengan panjang masing-masing 5 km. Sungai dengan permukaan terlebar juga Sungai Padang yakni 75 m sedangkan Sungai dengan permukaan paling kecil adalah Sungai Hitam 7 m. Di samping itu, sungai dengan debit maximum terbesar juga Sungai Padang yakni 89,4 m³/dtk sedangkan sungai dengan debit maximum paling kecil adalah Sungai Hitam yakni 3,33 m³/dtk. Gambaran lebih jelas mengenai kondisi 24 sungai besar dan kecil di Kabupaten Serdang Bedagai dapat dilihat pada **Tabel 2.2** berikut ini.

Tabel 2.2
Daftar Inventarisasi Sungai di Kabupaten Serdang Bedagai

No	Nama Sungai	Panjang (m)	Lebar (m)		Kedalaman (m)	Debit (m ³ /dtk)	
			Permu-kaan	Dasar		Max	Min
1	Sungai Ular	17000	60	55	1,00 s/d 1,30	39.68	19.50
2	Sungai Belutu	22800	17	15	1,00 s/d 1,50	14.00	7.00
3	Sungai Martebing	17000	13	11	0,80 s/d 1,20	6.00	3.10
4	Sungai Padang	25000	75	74	1,00 s/d 2,00	89.40	42.50
5	Sungai Hitam	10000	7	5	0,70 s/d 1,15	3.33	1.50
6	Sungai Buaya	15000	35	33	0,80 s/d 1,20	21.42	10.25
7	Sungai Lagunda	10000	12	10	1,00 s/d 1,50	6.88	3.00
8	Sungai Rampah	5000	20	18	1,00 s/d 1,50	35.63	17.20
9	Sungai Bedagai	10000	15	13	1,00 s/d 1,50	43.75	21.50
10	Sungai Rambung	12000	12	10	0,80 s/d 1,50	44.28	22.20
11	Sungai Lubuk Laban	8000	10	8	0,80 s/d 1,15	4.39	2.00
12	Sungai Mendaris	5000	13	11	0,85 s/d 1,54	9.32	4.50
13	Sungai Sibarau	18000	12	10	0,75 s/d 1,45	8.47	3.25
14	Sungai Kerapuh	12000	17	15	0,90 s/d 1,30	14.08	7.00
15	Sungai Sei Serimah	6000	15	13	0,95 s/d 1,20	7.53	3.50
16	Sungai Partuntungan	10800	12	10	0,80 s/d 1,15	16.50	8.25



No	Nama Sungai	Panjang (m)	Lebar (m)		Kedalaman (m)	Debit (m ³ /dtk)	
			Permu-kaan	Dasar		Max	Min
17	Sungai Pangkalan	18000	8	6	0,70 s/d 1,30	17.50	8.50
18	Sungai Pegatalan	6300	10	8	0,75 s/d 1,25	31.50	15.35
19	Bah Hisam	15000	17	15	0,70 s/d 1,10	9.36	4.50
20	Bah Belading	17000	8	6	1,00 s/d 1,30	4.43	2.30
21	Bah Karal	12000	15	13	0,80 s/d 1,50	11.27	5.50
22	Bah Hilang	25000	12	10	0,95 s/d 1,75	11.88	5.50
23	Bah Sumbu	12000	15	13	0,85 s/d 1,50	11.52	5.75
24	Bah Tonang	12500	18	15	0,80 s/d 1,45	12.07	6.20

Sumber: Kabupaten Serdang Bedagai Dalam Angka 2024, BPS Kab.Serdang Bedagai

Kondisi sungai di Kabupaten Serdang Bedagai sangat berpotensi untuk dikembangkan sebagai sumber air minum, pengairan (irigasi), pengendalian banjir, dan menunjang kegiatan pariwisata, pertanian, dan perikanan air tawar.

Selain itu, terdapat 5.925,05 Ha daerah rawa/gambut yaitu Daerah Rawa Belidahan di Kecamatan Sei Rampah, Daerah Rawa Kayu Besar di Kecamatan Bandar Khalipah, Daerah Rawa Kendit di Kecamatan Tebing Tinggi dan Daerah Rawa Bogak Besar di Kecamatan Teluk Mengkudu.

Tabel 2.3
Daftar Inventarisasi Rawa di Kabupaten Serdang Bedagai

No	Nama Rawa/ Gambut	Lokasi	Luas (Ha)	Volume (m ³)	Kedalaman (m)	Pemanfaatan
1	DR Belidahan	Desa Cempedak Lobang Kec. Sei Rampah	1414.97	1768.71	1.00-1.50	Sebahagian ditanami sawit, sebahagian lahan tidur
2	DR Bogak Besar	Desa Bogak Besar Kec. Teluk Mengkudu	450.08	292.55	0.50-0.80	Persawahan pasang surut
3	DR Kendit	Desa Paya Lombang Kec. Tebing Tinggi	60.00	72.00	1.00-1.50	Tidak dimanfaatkan
4	DR Kayu Besar	Desa Kayu Besar Kec. Bandar Khalifah	4000.00	2400.00	0.50-0.70	Persawahan pasang surut dan irigasi

Sumber: Kabupaten Serdang Bedagai Dalam Angka 2024, BPS Kab.Serdang Bedagai



f. Klimatologi

Secara klimatologi, Kabupaten Serdang Bedagai mempunyai iklim tropik basah yang dipengaruhi oleh angin muson barat dan muson timur. Dari bulan November hingga Mei, angin bertiup dari arah Utara Barat Laut menciptakan musim hujan dengan membawa uap air dan hujan. Sedangkan dari bulan Juni hingga Oktober, angin bertiup dari Selatan Tenggara menciptakan musim kemarau dengan sedikit uap air.

Tahun 2023, curah hujan rata-rata 120,9 mm berkisar 11-307 mm per bulan dengan periodik terendah bulan Juni 2023 dan tertinggi bulan Agustus 2023, jumlah hari hujan per bulan berkisar 2-14 hari dengan periode hari hujan yang terkecil bulan Juni 2023 dan terbesar bulan Nopember 2023. Sedangkan penguapan rata-rata sekitar 3,8 mm/hari dengan penguapan terkecil bulan Desember 2022 dan terbesar bulan April 2022 dan rata-rata penyinaran matahari sebesar 53%.

g. Penggunaan Lahan

Berdasarkan data dari BPKHTL Wilayah I Medan (Balai Pemantapan Kawasan Hutan dan Tata Lingkungan) Kementerian Lingkungan Hidup dan Kehutanan, tutupan lahan terbesar di Serdang Bedagai pada tahun 2022 adalah perkebunan sebesar $\pm 59,99\%$ (114.000,75Ha). Perkebunan terutama perkebunan sawit dan perkebunan karet yang merupakan perkebunan utama. Tutupan lahan berikutnya adalah sawah seluas $\pm 17,4\%$ dan pertanian lahan kering sebesar $\pm 17,06\%$. Tutupan lahan berikutnya yang cukup luas adalah permukiman sebesar $\pm 2,37\%$ dari luas kabupaten (4.503.55Ha). Tutupan lahan lainnya ada beberapa dengan persentase yang kecil, seperti rawa, belukar, tanah terbuka dan badan air. Apabila dikategorikan, maka pola penggunaan lahan di Kabupaten Serdang Bedagai didominasi oleh perkebunan dan persawahan. Untuk tutupan lahan berupa hutan sendiri sangat kecil, hanya di kisaran 0,6 % dari total luas wilayah kabupaten. Bentuk dari hutan itu sendiri adalah sebagian besar adalah hutan mangrove yang berada di sepanjang garis pantai dan hutan lahan kering sekunder. Hal ini mungkin diakibatkan kondisi wilayah Kabupaten Serdang Bedagai yang tidak banyak berbukit dan berada di dataran yang rendah (0-500 mdpl) sehingga tutupan lahan berupa hutan sulit didapatkan secara alami.

Gambar 2.5
Peta Rencana Pola Ruang



1. Kawasan Budidaya

Kawasan budidaya adalah kawasan yang ditetapkan dengan fungsi utama untuk dibudidayakan atas dasar kondisi dan potensi sumberdaya alam, sumberdaya manusia, dan sumberdaya buatan. Kawasan budidaya merupakan kawasan di luar kawasan lindung. Kawasan Budidaya terdiri dari:

a. Kawasan Hutan Produksi

a.1. Kawasan Hutan Produksi Terbatas

Kawasan hutan produksi terbatas adalah hutan produksi dimana eksploitasinya hanya dapat dengan cara tebang pilih dan tanam. Tujuan dari kawasan hutan produksi ini adalah untuk mengeksploitasi tanaman yang ada didalam kawasan hutan dengan tidak merubah fungsi kawasan tersebut.

Berdasarkan SK.8088/MENLHK-PKTL/KUH/PLA.2/11/2018 Kabupaten Serdang Bedagai mempunyai luas kawasan Hutan Produksi Terbatas sebesar 64,86 Ha yang terdapat di Kecamatan Perbaungan, dan Kecamatan Pantai Cermin.

a.2. Kawasan Hutan Produksi Tetap

Kawasan hutan produksi tetap adalah hutan produksi dimana eksploitasinya dapat dengan cara tebang pilih atau tebang habis dan tanam. Kawasan hutan produksi di Kabupaten Serdang Bedagai ditetapkan di Kecamatan Bintang Bayu, Kecamatan Kotarih dan Kecamatan Sipispis dengan luas 4.176,81 Ha.



b. Kawasan Pertanian

Lahan Pertanian adalah bidang lahan yang digunakan untuk usaha pertanian. Kawasan Peruntukan Pertanian terdiri dari Peruntukan Pertanian Lahan Basah dan Peruntukan Pertanian Lahan Kering. Komoditas pertanian lahan basah dan lahan kering berupa komoditas tanaman pangan dan hortikultura.

b.1. Kawasan Pertanian Tanaman Pangan

Luas pertanian di kabupaten Serdang Bedagai, yang sesuai untuk budidaya pertanian tanaman pangan adalah 29.048,05 Ha (15 % dari total luas wilayah kabupaten Serdang Bedagai) yang tersebar pada seluruh Kecamatan di Kabupaten Serdang Bedagai.

b.2. Peruntukan Pertanian Hortikultura

Luas pertanian hortikultura di Kabupaten Serdang Bedagai, yang perlu ditetapkan adalah 15.455,17 Ha. Pengembangan kawasan pertanian hortikultura diarahkan pada semua kecamatan yang ada di Kabupaten Serdang Bedagai.

b.3. Peruntukan Perkebunan

Rencana pemanfaatan ruang untuk kawasan perkebunan hingga pada tahun 2033 adalah 106.263 Ha yang terdistribusi di seluruh kecamatan. Adapun rencana pengembangan komoditas perkebunan di Kabupaten Serdang Bedagai adalah sebagai berikut:

- a. Kawasan peruntukan perkebunan komoditi kelapa sawit, meliputi: seluruh kecamatan di Kabupaten Serdang Bedagai dengan syarat tidak mengalihfungsikan lahan Pertanian Pangan, Perikanan dan Kehutanan;
- b. Kawasan peruntukan perkebunan komoditi karet, meliputi: seluruh kecamatan di Kabupaten Serdang Bedagai kecuali Kecamatan Tanjung Beringin, Perbaungan, Pantai Cermin, Bandar Khalifah dan Teluk Mengkudu;
- c. Kawasan peruntukan perkebunan kakao, meliputi: seluruh kecamatan di kabupaten Serdang Bedagai;
- d. Kawasan peruntukan perkebunan komoditi kelapa, meliputi: seluruh kecamatan di Kabupaten Serdang Bedagai kecuali Kecamatan Kotarih;
- e. Kawasan peruntukan perkebunan komoditi kemiri, meliputi: Kecamatan Kotarih, Bintang Bayu, Silinda, Serbajadi, Sipispis dan Dolok Merawan;
- f. Kawasan peruntukan perkebunan komoditi pinang, meliputi: seluruh kecamatan di Kabupaten Serdang Bedagai kecuali Kecamatan Bandar Khalifah, Tebing Syahbandar, Tebing Tinggi, dan Sei Bambi;



- g. Kawasan peruntukan perkebunan komoditi pala, meliputi : Kecamatan Kotarih dan Pantai Cermin;
- h. Kawasan peruntukan perkebunan komoditi aren dan sagu, meliputi: Kecamatan Kotarih, Silinda, Dolok Masihul, Serbajadi, Sipispis, dan Sei Rampah, Tanjung Beringin dan Bandar Khalipah.

b.4. Peruntukan Peternakan

Kawasan peternakan meliputi kawasan budidaya khusus peternakan yang terintegrasi dengan kawasan peruntukan pertanian dan perkebunan. Pengembangan kawasan peternakan meliputi peternakan hewan besar, hewan kecil dan unggas. Kawasan peruntukan peternakan merupakan kawasan perkebunan pada setiap kecamatan yang secara teknis dapat digunakan untuk usaha peternakan, baik sebagai usaha sampingan, cadangan usaha, usaha pokok, maupun usaha skala industri. Pengembangan kawasan budidaya peternakan Hewan Besar, hewan kecil dan unggas dilakukan di wilayah yang memiliki potensi dan sesuai untuk pengembangan perternakan hewan besar, hewan kecil dan unggas meliputi:

1. Ternak besar meliputi:

- a. ternak sapi dengan pengembangan berada di seluruh kecamatan dengan lokasi pengembangan kawasan peternakan merupakan lahan diluar kawasan permukiman yang secara teknis dapat digunakan untuk usaha peternakan;
- b. ternak kerbau dengan pengembangan berada di seluruh kecamatan dengan lokasi pengembangan kawasan peternakan merupakan lahan diluar kawasan permukiman yang secara teknis dapat digunakan untuk usaha peternakan;

2. Ternak kecil meliputi:

- a. ternak kambing dengan pengembangan berada di seluruh kecamatan dengan lokasi pengembangan kawasan peternakan merupakan lahan diluar kawasan permukiman yang secara teknis dapat digunakan untuk usaha peternakan;
- b. ternak babi dengan pengembangan berada di wilayah tertentu dengan lokasi pengembangan kawasan diluar kawasan permukiman yang secara teknis dapat digunakan untuk usaha peternakan.

3. Ternak unggas dengan pengembangan berada di seluruh kecamatan dengan persyaratan:

- a. Jauh dari pusat kota;
- b. Jauh dari kawasan permukiman;
- c. Tidak berada di kawasan wisata;
- d. Dikandangkan (tidak dibiarkan berkeliaran);
- e. Memiliki sistem sanitasi yang baik;



- f. Memiliki sistem pengolahan air limbah;
- g. Memiliki izin lingkungan;
- h. Tidak ada pertentangan dari masyarakat setempat

c. Kawasan Perikanan

Kabupaten Serdang Bedagai merupakan bagian dari wilayah dalam konsep kerjasama pengembangan **Agromarinpolitian** atau dalam istilah lain juga disebut sebagai **kawasan Minapolitan**. Hal ini mengacu pada Keputusan Bupati Serdang Bedagai Nomor 90/523/Tahun 2011 tentang Penetapan Kawasan Minapolitan Kabupaten Serdang Bedagai. Konsep ini mengutamakan pengembangan kawasan berbasis pada potensi pengembangan wilayah pesisir, kelautan, dan perikanan.

Rencana pengembangan kawasan perikanan di Kabupaten Serdang Bedagai meliputi kawasan perikanan budidaya dan perikanan tangkap (Kawasan Minapolitan). Total kawasan perikanan budidaya dengan luas 919,65 Ha. Sedangkan kawasan perikanan tangkap telah diatur dalam Rencana Zonasi Wilayah Pesisir Dan Pulau-Pulau Kecil (RZWP3K) Sumatera Utara.

Pengembangan zona kawasan budidaya perikanan di Kabupaten Serdang bedagai terdiri atas:

- a. kawasan Minapolitan Budidaya air payau berpusat di Kecamatan Teluk Mengkudu, dan kawasan pendukungnya meliputi Pantai Cermin, Bandar Khalifah, dengan komoditas unggulan adalah Udang, Ikan Kerapuh, Ikan Bandeng dan rumput laut.
- b. kawasan Minapolitan Budidaya air tawar berpusat di Kecamatan Perbaungan dan kawasan pendukungnya meliputi Kecamatan Tebing Syahbandar, Dolok Masihul, Serbajadi, dan kecamatan lainnya dengan komoditas unggulan Ikan Gurami, Lele, dan Ikan Mas;
- c. kawasan Minapolitan Pengolahan dan pemasaran hasil perikanan berpusat di Kecamatan Teluk Mengkudu, dan kawasan pendukungnya meliputi Kecamatan Pantai Cermin, Perbaungan, Bandar Khalifah dan kecamatan lainnya dengan komoditi pengolahan hasil laut dan pengolahan ikan air tawar.

d. Kawasan Peruntukan Industri

d.1. Peruntukan Industri Besar

Industri besar, yaitu industri yang memiliki ciri-ciri: modal sangat besar, teknologi canggih dan modern, organisasi teratur, tenaga kerja dalam jumlah banyak dan terampil, pemasarannya berskala nasional atau internasional. Misalnya: industri barang-barang elektronik, industri otomotif, industri transportasi, dan lainnya.



Peruntukan Industri Besar di Kabupaten Serdang Bedagai akan diarahkan pada kawasan baik yang sudah ada maupun yang akan direncanakan, akan diarahkan berada di kawasan peruntukan industri yang direncanakan. Kegiatan industri yang sudah berjalan saat ini jika secara pelayanan perizinan masuk kedalam kelompok industri besar maka akan diwajibkan masuk kedalam kawasan industri. Tentunya kawasan industri dimaksud sudah disiapkan dan dikuasai oleh pemerintah.

d.2. Peruntukan Industri Menengah

Industri menengah dimaksud yaitu industri yang memiliki ciri-ciri: modal relative besar, teknologi cukup maju tetapi masih terbatas, pekerja antara 10-20 orang, tenaga kerja tidak tetap, dan lokasi pemasarannya relative lebih luas (berskala regional). Misalnya: industri bordir, industri sepatu, dan industri mainan anak-anak.

Peruntukan Industri Menengah di Kabupaten Serdang Bedagai akan diarahkan pada kawasan peruntukan industri ataupun berada di kawasan permukiman dengan persetujuan dan kajian terhadap intensitas kegiatan yang diusulkan atau berdasarkan izin usaha industri yang diterbitkan, kemudian selama kegiatan industri yang direncanakan tidak berkontribusi terhadap pencemaran lingkungan yang berdampak luas. Selanjutnya adalah Kabupaten Serdang Bedagai segera menyusun Rencana Induk Perindustri Daerah sehingga memiliki gambaran jelas terhadap potensi-potensi dan arahan pengembangan industri dimasa yang akan datang.

d.3. Peruntukan Industri Kecil dan Rumah Tangga

Peruntukan Industri Kecil dan Rumah Tangga di kabupaten Serdang Bedagai akan diarahkan pada Kawasan baik yang sudah ada maupun yang akan direncanakan, seperti:

- Agroindustri dan industri kerajinan diarahkan di Kecamatan Tebing Tinggi (Desa Payalombang) dan Kecamatan Tebing Syahbandar (Desa Penggalangan);
- Industri Alat Pembersih Rumah (Sapu, Kain Pel, Brush, dan sebagainya) diarahkan di Kecamatan Sei Rampah dan Kecamatan Tanjung Beringin.
- Industri Makanan Ringan (Dodol, kerupuk dan Kue Kering), diarahkan di Kecamatan Perbaungan, Pegajahan, Tebing Syahbandar, Pantai Cermin, dan Kecamatan Sei Rampah dan Teluk Mengkudu.
- Industri Tahu/Tempe diarahkan di Kecamatan Dolok Masihul (sentra industri), Sei Rampah, Perbaungan, Teluk Mengkudu, dan Kecamatan Tanjung Beringin.



- Industri Kerajinan Anyaman (rotan, sulaman/bordir, egon, gerabah/keramik, anyaman bambu, anyaman pandan, ulos, tas sintetis) diarahkan di Kecamatan Pantai Cermin, Serbajadi, Sei Rampah, Tanjung Beringin, Teluk Mengkudu, Perbaungan, Sei Bambi, Bintang Bayu, Sipispis, Dolok Masihul dan Bandar Khalifah.
- Industri Gula Merah, diarahkan di Kecamatan Teluk Mengkudu, Kotarih, dan Kecamatan Bintang Bayu.
- Industri Pengeringan/Penggaraman Ikan (ikan asin) diarahkan di Kecamatan Teluk Mengkudu, Tanjung Beringin, Bandar Khalifah, dan Kecamatan Pantai Cermin; dan atau
- Industri-industri kecil lainnya yang potensial dan tidak berdampak luas terhadap pencemaran lingkungan.

d.4. Peruntukan Industri Khusus

Peruntukan industri khusus lokasinya dapat dikecualikan atau berada diluar kawasan peruntukan industri. Industri khusus adalah jenis industri yang menggunakan bahan baku khusus dan/atau proses produksinya memerlukan lokasikhusus. Industri yang menggunakan bahan baku khusus adalah industri yang menggunakan bahan baku yang karena karakteristik bahan bakunya memerlukan lokasi yang terintegrasi dengan sumber bahan baku dan/atau industri yang proses produksinya memerlukan lokasi khusus yaitu industri yang memerlukan lokasi tertentu dengan pertimbangan antara lain faktor/kondisi produksi, keamanan, geografis, dan sosial budaya. Industri khusus dapat berlokasi dilokasibahan baku atau jalur pelayaran dan pemasarannya. Penetapan jenis industri yang menggunakan bahan baku khusus di Kabupaten Serdang Bedagai harus mendapatpersetujuan dari Tim Koordinasi Penataan Ruang Daerah (TKPRD) Kabupaten Serdang Bedagai dan atau sesuai Rencana Induk Pembangunan Industri kabupaten Serdang Bedagai yang ditetapkan oleh Menteri.

e. Kawasan Peruntukan Pariwisata

Kawasan peruntukan pariwisata di Kabupaten Serdang Bedagai dibedakan atas:

- Pariwisata budidaya di Kecamatan Perbaungan, Tanjung Beringin, Pantai Cermin dan Sei Rampah
- Pariwisata alam di Kecamatan Pantai Cermin, Perbaungan, Teluk Mengkudu dan Sipispis, Dolok Merawan dan Tanjung Beringin.

Beberapa objek wisata yang ada di Kabupaten Serdang Bedagai dapat diuraikan sebagai berikut:

Tabel 2.4.
Obyek Wisata Alam Di Kabupaten Serdang Bedagai

No	Nama Objek Wisata
1	Pantai Mutiara Indah 88 di Kecamatan Pantai Cermin;
2	Pantai Wong Rame di Kecamatan Pantai Cermin;
3	Pantai Pondok Permai di Kecamatan Pantai Cermin;
4	Pantai Bali Lestari di Kecamatan Pantai Cermin;
5	Pantai Cermin/Theme Park di Kecamatan Pantai Cermin;
6	Pantai Citra wangi di Kecamatan Pantai Cermin;
7	Pantai Sri Mersing di Kecamatan Pantai Cermin;
8	Pantai Kuala Putri di Kecamatan Pantai Cermin;
9	Pantai Pematang Matik di Kecamatan Pantai Cermin;
10	Pantai Cemara Kembar di Kecamatan Pantai Cermin;
11	Pantai Nipah Indah/Pantai ATP di Kecamatan Pantai Cermin;
12	Pantai Wisata Mangrove Kampoeng Nipah di Kecamatan Perbaungan;
13	Pantai Romantis di Kecamatan Perbaungan;
14	Pantai Kilang Indah di Kecamatan Perbaungan;
15	Pantai Sialang Buah di Kecamatan Teluk Mengkudu;
16	Pantai Sentang di Kecamatan Teluk Mengkudu;
17	Pantai Bogak/Pantai Budi di Kecamatan Teluk Mengkudu;
18	Pantai Merdeka di Kecamatan Tanjung Beringin;
19	Sumur Air Tawar di Kecamatan Perbaungan;
21	Pemandian Alam Ancol di Kecamatan Sipispis;
22	Pemandian Alam Batu Nongol di Kecamatan Sipispis;
23	Wisata Water Front City Zona 1 di Kecamatan Perbaungan;
24	Wisata Water Front City Zona 2 di Kecamatan Pantai Cermin;
25	Wisata Water Front City Zona 3 di Kecamatan Pantai Cermin;

Selain objek wisata tersebut ada juga beberapa objek wisata lainnya yang belum dikembangkan secara optimal, diantaranya adalah objek wisata Air Terjun di Kecamatan Dolok Merawan, objek wisata Lubuk Larangan di Kecamatan Sipispis dan beberapa objek wisata lainnya yang tersebar di beberapa kecamatan. Dan wisata minat khusus yaitu wisata arung jeram di Kecamatan Sipispis.

f. Kawasan Peruntukan Permukiman

Kawasan permukiman dibedakan atas permukiman perkotaan berlokasi di ibukota kecamatan dan merupakan kawasan pusat-pusat pelayanan sedangkan permukiman perdesaan berlokasi di luar kawasan pusat-pusat pelayanan.

f.1. Permukiman Perkotaan

Kawasan permukiman perkotaan dikembangkan pada kota-kota Kecamatan yang mempunyai pertumbuhan cepat dan telah menunjukkan ciri-ciri perkotaan yaitu dalam struktur Pusat Pelayanan



Kawasan dan Pusat Kegiatan Lokal. Pemanfaatan ruang yang diarahkan pada kawasan permukiman perkotaan adalah; permukiman kepadatan sedang sampai dengan tinggi, jasa dan perdagangan, perkantoran, dan industri secara terbatas. Kawasan permukiman perkotaan juga identik dengan keberadaan pedagang kaki lima (PKL), maka dalam pengaturannya perlu penataan dan pembangunan kawasan pedagang kaki lima tersebut.

Pengembangan kawasan permukiman perkotaan terutama diarahkan pada kawasan pusat-pusat pelayanan, yaitu pada setiap ibukota Kecamatan. Pengembangan kawasan permukiman perkotaan utama direncanakan di Pusat Kegiatan Lokal (PKL) dalam hal ini adalah ibukota Kecamatan Sei Rampah dan ibukota Kecamatan Perbaungan, serta di pusat-pusat pelayanan kawasan (PPK) yaitu di Kecamatan Dolok Masihul, Tanjung Beringin, Tebing Tinggi, Sei Bamban, dan Kotarih dengan luas rencana seluas 6.890 Ha.

Pengembangan kawasan permukiman perkotaan meliputi Kawasan permukiman perkotaan didominasi oleh kegiatan non agraris dengan tatanan kawasan permukiman yang terdiri dari sumberdaya buatan seperti perumahan, fasilitas umum, prasarana dan sarana perkotaan dan diprioritaskan menggunakan lahan-lahan eks (HGU) perkebunan.

f.2. Permukiman Perdesaan

Kawasan permukiman perdesaan dikembangkan pada wilayah kecamatan di luar kawasan pusat-pusat pelayanan. Kawasan ini masih mengandalkan sektor pertanian sebagai penggerak perekonomian. Kawasan permukiman perdesaan diarahkan di luar kota kecamatan dengan luas kurang lebih 17.393 Ha.

Permukiman perdesaan didominasi oleh kegiatan agraris dengan kondisi kepadatan bangunan rendah, penduduk serta prasarana dan sarana permukiman yang lebih rendah, bangunan-bangunan perumahan diarahkan menggunakan nilai kearifan budaya lokal.

g. Kawasan Pertahanan dan Keamanan

Rencana kawasan pertahanan dan keamanan terdiri dari Pos Pengamat Pulau Terluar Pangkalan Utama TNI AL (Lantamal) Pulau Berhala di Kecamatan Tanjung Beringin, dan Pos Pengamatan TNI AL (Posmal) di Kecamatan Bandar Khalifah dengan total luas rencana adalah seluas kurang lebih 40 Ha.

2. Kawasan Lindung

Rencana pola pemanfaatan ruang kawasan lindung bertujuan untuk mewujudkan kelestarian fungsi lingkungan hidup, meningkatkan daya dukung lingkungan dan menjaga keseimbangan ekosistem antar wilayah guna mendukung proses pembangunan berkelanjutan. Berdasarkan



fungsinya, pembagian Kawasan Peruntukan Lindung pada Kabupaten Serdang Bedagai dibedakan menjadi kawasan:

- a. Kawasan yang memberi perlindungan terhadap kawasan bawahannya
Kawasan yang memberi perlindungan terhadap kawasan bawahannya di Kabupaten Serdang Bedagai hanya terdiri dari kawasan hutan lindung. Kawasan ini ditetapkan oleh pemerintah melalui surat keputusan menteri yang berwenang dibidang kehutanan yaitu SK.8088/MENLHK-PKTL/KUH/PLA.2/11/2018 tentang Peta Perkembangan Pengukuhan Kawasan Hutan Provinsi Sumatera Utara.
- b. kawasan perlindungan setempat, meliputi:
 - Sempadan pantai dan
 - Sempadan sungai.
- c. kawasan rawan bencana yang tingkat kerawanan dan probabilitas ancaman atau dampak paling tinggi, meliputi: kawasan rawan bencana gerakan tanah termasuk tanah longsor, kawasanrawan bencana letusan gunung api ; dan sempadan patahan aktif (active fault) pada kawasan bencana gempa bumi.
Untuk kawasan rawan bencana yang tidak ditetapkan menjadi kawasan lindung namun akan ditampilkan (overlay) dengan rencana pola ruang lainnya yang dilengkapi dengan jalur dan ruang evakuasi bencana dan akan tergambarkan dalam peta tersendiri. Peta hasil penampalan (overlay) sebagaimana dimaksud akan memiliki pengaturan tersendiri.
- d. kawasan ekosistem mangrove yang menyebar di wilayah pesisir Kabupaten Serdang Bedagai.

Pembagian Kawasan Peruntukan Lindung disesuaikan Permen ATR/Kepala BPN Nomor 1 Tahun 2018 tentang PedomanPenyusunan Rencana Tata Ruang Wilayah Provinsi/Kabupaten/Kota.

2.1.1.2 Potensi Pengembangan Wilayah

Sesuai dengan Peraturan Daerah Kabupaten Serdang Bedagai Nonor 1 Tahun 2021 tentang Perubahan Atas Peraturan Daerah Nomor 12 Tahun 2013 tentang Rencana Tata Ruang Wilayah Kabupaten Serdang Bedagai Tahun 2013–2033, arah pemanfaatan dan pengembangan wilayah Kabupaten Serdang Bedagai sebagai berikut:

a) Rencana Sistem Perkotaan

Pusat-pusat kegiatan di wilayah Kabupaten Serdang Bedagai merupakan simpul pelayanan sosial, budaya, ekonomi, dan/atau administrasi masyarakat di wilayah kabupaten, yang terdiri atas:

- PKN adalah pusat kegiatan nasional yang merupakan kawasan perkotaan yang berfungsi untuk melayani kegiatan skalainternasional, nasional, atau beberapa provinsi;



Adapun Pusat Kegiatan Nasional di Provinsi Sumatera Utara adalah Kawasan Metropolitan MEBIDANGRO (Medan-Binjai-DeliSerdang-Karo).

- PKW adalah pusat kegiatan wilayah merupakan kawasan perkotaan yang berfungsi untuk melayani kegiatan skala provinsi atau beberapa kabupaten/kota;

Kabupaten Serdang Bedagai belum ada kawasan Pusat Kegiatan Wilayah, akan tetapi secara keterkaitan struktur wilayah dalam lingkup provinsi, Kabupaten Serdang Bedagai menjadi wilayah pengembangan Pusat Kegiatan Wilayah (PKW) Kota Tebing Tinggi.

- Pusat Kegiatan Lokal (PKL), merupakan kawasan perkotaan yang berfungsi untuk melayani kegiatan skala kabupaten/kota atau beberapa kecamatan;

Pusat Kegiatan Lokal (PKL) yang ditetapkan di Kabupaten Serdang Bedagai adalah Kota **Kecamatan Sei Rampah** dan dengan fungsi sebagai Pusat Pemerintahan dan Perkantoran, Permukiman Perkotaan serta Perdagangan dan Jasa, dan Perkotaan **Kecamatan Perbaungan** yang berfungsi sebagai Permukiman Perkotaan, Perdagangan dan Jasa serta Industri berbasis Pertanian dan Perkebunan.

- Pusat Pelayanan Kawasan (PPK), merupakan kawasan perkotaan yang berfungsi untuk melayani kegiatan skala kecamatan atau beberapa desa. Kecamatan yang merupakan Pusat Pelayanan Kawasan (PPK) di kabupaten Serdang Bedagai adalah:

1. Kota Kecamatan Tebing Tinggi;
2. Kota Kecamatan Tanjung Beringin;
3. Kota Kecamatan Sei Bamban;
4. Kota Kecamatan Kotarih;
5. Kota Kecamatan Teluk Mengkudu.
6. Kota Dolok Masihul

- Pusat Pelayanan Lingkungan (PPL), merupakan pusat permukiman yang berfungsi untuk melayani kegiatan skala antar desa. Kecamatan yang termasuk dalam Pusat Pelayanan Lingkungan (PPL) di Kabupaten Serdang Bedagai adalah:

1. Kota Kecamatan Silinda;
2. Kota Kecamatan Bintang Bayu;
3. Kota Kecamatan Serbajadi;
4. Kota Kecamatan Sipispis;
5. Kota Kecamatan Dolok Merawan;
6. Kota Kecamatan Tebing Syah Bandar;
7. Kota Kecamatan Bandar Khalipah;
8. Kota Kecamatan Pegajahan;
9. Kota Kecamatan Pantai Cermin.

b) Rencana Sistem Jaringan Prasarana Wilayah



- **Rencana Pembangunan Sistem Jaringan Prasarana Transportasi**

Sistem jaringan transportasi Kabupaten Serdang Bedagai yang direncanakan mencakup Sistem Jaringan Transportasi Darat, dan Sistem Jaringan Transportasi Laut.

- a. Sistem Transportasi Darat terdiri atas Rencana Pengembangan dan Pengelolaan Jaringan Jalan yang meliputi Rencana Jalan Arteri, Rencana Jalan Kolektor, Rencana Jalan Lokal, Rencana Jalan Tol, dan Rencana Jalan Strategis serta Rencana Pengembangan Prasarana Terminal Penumpang.

Rencana pengembangan terminal di Kabupaten Serdang Bedagai mencakup:

- Rencana Pembangunan Terminal Type C di Kecamatan Dolok Masihul, Sei Rampah dan Perbaungan serta Tanjung Beringin; dan
- Pengembangan sub terminal angkutan umum di setiap ibukota kecamatan untuk menghubungkan antar ibukota kecamatan di Kabupaten Serdang Bedagai.

- b. Sistem Jaringan Kereta Api

Rencana pengembangan jalur kereta api yang ada di Kabupaten Serdang Bedagai adalah merupakan jaringan jalur kereta api umum antarkota meliputi:

1. jalur kereta api Medan – Tebing Tinggi dengan panjang 33,49 km;
2. jalur kereta api Tebing Tinggi – Kisaran dengan panjang 7,63 km; dan
3. jalur kereta api Tebing Tinggi – Siantar dengan panjang 19,26 km

Adapun stasiun kereta api yang ada di Kabupaten Serdang Bedagai yang akan ditingkatkan pengembangannya merupakan stasiun penumpang, diantara meliputi:

1. Stasiun Penumpang Perbaungan (PBA) di Kecamatan Perbaungan;
2. Stasiun Penumpang Lidah Tanah (LDT) di Kecamatan Perbaungan;
3. Stasiun Penumpang Teluk Mengkudu (TKD) di Kecamatan Teluk Mengkudu;
4. Stasiun Penumpang Sei Rampah (RPH) di Kecamatan Sei Rampah;
5. Stasiun Penumpang Sei Bamban (BMB) di Kecamatan Sei Bamban; dan
6. Stasiun Penumpang Baja Lingge (BJL) di Kecamatan Dolok Merawan.



Semua stasiun kereta api yang ada di Kabupaten Serdang Bedagai dimungkinkan untuk dikembangkan seiring dengan perkembangan moda transportasi perkeretaapian sebagai dampak keberadaan Bandara Kuala Namu.

c. Sistem jaringan sungai, danau, dan penyeberangan

Angkutan Sungai Danau dan Penyeberangan (SDP) mempunyai peran yang sangat besar dalam menghubungkan daerah terpencil di Kabupaten Serdang Bedagai. Karena perkembangan keadaan, peran angkutan sungai, danau dan penyeberangan menjadi penyambung moda (multimoda), sehingga membutuhkan perhatian agar perannya menjadi lebih baik lagi.

Pengembangan sistem jaringan sungai, danau, dan penyeberangan di Kabupaten Serdang Bedagai adalah merupakan pelabuhan penyeberangan kelas III Pulau Berhala di Kecamatan Tanjung Beringin.

d. Sistem Transportasi Laut

1. Pelabuhan Laut

Berdasarkan Rencana Tata Ruang Wilayah Provinsi Sumatera Utara tahun 2017 - 2037 dikembangkan lokasi pelabuhan di Kabupaten Serdang Bedagai meliputi:

- ❖ Pelabuhan Tanjung Beringin dan Pantai Cermin, dikembangkan sebagai pelabuhan pengumpan regional;
- ❖ Pelabuhan Sialang Buahdikembangkan sebagai pelabuhan pengumpan lokal.

2. Alur Pelayaran Laut

Kabupaten Serdang Bedagai mendukung Program Pengembangan **Coastal Marine** di Sumatera Utara yang salah satunya melakukan pengembangan angkutan laut di sepanjang pesisir pantai timur dengan water bus.

Adapun jalur alur pelayaran yang akan dikembangkan di Kabupaten Serdang Bedagai diantaranya:

a. alur pelayaran umum dan perlintasan, meliputi:

- 1) Alur Pelayaran Internasional (AL-AP-AI) Belawan – Penang (Malaysia),
- 2) Alur Pelayaran dan Perlintasan Nasional (AL-AP-PN-01) Belawan-Tanjung Periok-Tanjung Perak-Makasar-Bitung,
- 3) Alur Pelayaran Regional (AL-AP-PR-03) Belawan-Tanjung Balai dan

b. alur pelayaran masuk pelabuhan, meliputi:

- 1) Alur Pelayaran Masuk Pelabuhan Pantai Cermin (PR),
- 2) Alur Pelayaran Masuk Pelabuhan Tanjung Beringin (PR) dan



3) Alur Pelayaran Masuk Pelabuhan Sialang Buah (PL).

• **Rencana Pengembangan Sistem Jaringan Energi**

a. Jaringan Infrastruktur Minyak dan Gas Bumi

Rencana sistem jaringan energi yang ada di Kabupaten Serdang Bedagai berupa Jaringan Pipa Gas Bumi Nasional, yaitu jaringan yang menyalurkan gas bumi dari fasilitas produksi ke kilang pengolahan dan/atau tempat penyimpanan meliputi Jaringan Pipa Gas Bumi Nasional DURI –DUMAI– MEDAN yang melalui Kecamatan Bandar Khalifah, Kecamatan Dolok Masihul, Kecamatan Pegajahan, Kecamatan Sei Bamban, Kecamatan Sei Rampah, Kecamatan Serbajadi, dan Kecamatan Tebing Tinggi.

b. Jaringan Infrastruktur Ketenagalistrikan

1) Infrastruktur Pembangkit Tenaga Listrik dan sarana pendukung
Rencana pengembangan Pembangkit listrik di Kabupaten Serdang Bedagai meliputi;

- a) Pembangkit listrik tenaga mini/mikro hidro (PLTMH), dikembangkan di wilayah yang mempunyai banyak sungai dan topografi wilayahnya tinggi antara lain di aliran Sungai Buaya, Sungai Ular, Sungai Bane dan sungai-sungai lain yang tersebar di Kecamatan Sipispis, Kotarih, Bintang Bayu dan Silinda;
- b) Pembangkit Listrik Tenaga Diesel (PLTD) yang akan dikembangkan di Pulau Berhala di Kecamatan Tanjung Beringin;
- c) Pembangkit Listrik Tenaga Surya (PLTS) yang juga akan dikembangkan dengan sistem jaringan terisolasi di Pulau Berhala, Kecamatan Tanjung Beringin;

2) Infrastruktur Penyalur Tenaga Listrik

Infrastruktur penyalur tenaga listrik yang ada di Kabupaten Serdang Bedagai adalah berupa:

- a. jaringan transmisi tenaga listrik untuk menyalurkan tenaga listrik antarsistem, terdiri dari:
 - 1) saluran transmisi saluran udara tegangan ekstra tinggi (SUTET) / 500 KV pada jaringan GI Galang-GI Rantau Parapat; dan
 - 2) saluran transmisi saluran udara tegangan tinggi (SUTT) / 150 KV pada jaringan GI Perbaungan-GI Tebing Tinggi; GI Gunung Para-GI Tebing Tinggi; GI Negeri Dolok-GI Galang; dan GI Tebing Tinggi-GI Kuala Tanjung.
- b. jaringan distribusi tenaga listrik meliputi saluran udara tegangan menengah (SUTM) / 20 KV tersebar di seluruh wilayah kabupaten;



c. gardu induk, meliputi:

- 1) gardu induk Perbaungan;
- 2) gardu induk Tebing Tinggi; dan
- 3) gardu induk Gunung Para.

- **Sistem Rencana Pengembangan Jaringan Telekomunikasi**

Pengembangan jaringan telekomunikasi diprioritaskan pada kawasan permukiman, industri dan pariwisata. Rencana pengembangan jaringan telekomunikasi adalah tersedianya fasilitas komunikasi untuk memenuhi kebutuhan domestik, instansi pemerintah/swasta, industri meliputi:

a. Jaringan Tetap

Rencana kebutuhan pelayanan telepon di Kabupaten Serdang Bedagai adalah menggunakan standar proporsi kapasitas pelayanan sambungan per 50 penduduk yaitu minimal 1 SST. Rencana kebutuhan sambungan telepon di Kabupaten Serdang Bedagai pada Tahun 2023 sebesar 20.304 SST, tahun 2028 sebesar 21.653SST dan untuk tahun 2033 sebesar 23.093SST.

b. Jaringan Bergerak Terrestrial

Rencana jaringan bergerak terrestrial di Kabupaten Serdang Bedagai adalah membangun/atau menyediakan jaringan bergerak terrestrial untuk akses pelanggan disatu lokasi atau lebih, diantaranya:

- Radio Pemerintah Daerah (Rapemda) Serdang Bedagai 92.50 Fm;
- Radio Indah Suara (RIS) Perbaungan 96.50 Fm;
- Radio Buana Serdang 1431 Am; dan
- Menara Mercusuar Pantai Cermin.

c. Jaringan Bergerak Seluler

Beberapa rencana pengembangan jaringan bergerak seluler yang ada di Kabupaten Serdang Bedagai diantaranya:

- menata lokasi menara telekomunikasi dan Base Transceiver Station (BTS) untuk pemanfaatan secara bersama-sama antar operator;
- pemanfaatan jaringan terrestrial sistem nirkabel dengan penutupan wilayah blankspot pada wilayah terpencil

- **Rencana Pengembangan Sistem Jaringan Prasaranan Sumber Daya Air**

Rencana sistem jaringan sumber daya air di Kabupaten Serdang Bedagai, meliputi sistem jaringan sumberdaya air lintas kabupaten/kota dan sistem jaringan sumberdaya air kabupaten.



a. Sistem Jaringan Sumberdaya Air Lintas Kabupaten/Kota

Sumber daya air yang merupakan sistem jaringan sumberdaya air lintas kabupaten/kota yang terdapat di Kabupaten Serdang Bedagai yaitu berupa rencana pemanfaatan sumber air permukaan pada sungai dan air permukaan pada cekungan air tanah.

1) Sumber Air Permukaan Pada Sungai

Sumber air pada sungai yang merupakan sistem jaringan sumberdaya air lintas kabupaten/kota yang terdapat di Kabupaten Serdang Bedagai terdiri dari:

a. Sumber air permukaan di Wilayah Sungai Belawan-Ular-Padang yang berada pada daerah aliran sungainya merupakan lintas kabupaten/kota, meliputi:

- DAS Ular, pada Sungai Ular, Sungai Buaya, Sungai Betupu, Sungai Kare, Sungai Banol, Sungai Hisam dan Sungai Hoan.
- DAS Padang, pada Sungai Padang, Bah Kulistik, Sungai Sibarau, Sungai Silau Dunia, Bah Kamal, Bah Kelembah, Bah Koliat, Bah Ranggan, Bah Tonang, Sungai Bahilang, Sungai Bahsumbu, Bah Bandar Jambu, Bah Harikal, Bah Karindang, Bah Karupuh, Bah Sala, Bah Sirinang dan Bah Baungan;
- DAS Belutu, pada Sungai Belutu;
- DAS Nalipang, pada Sungai Kerapuh, Bah Blotu dan Bah Sarimah

b. Sumber air permukaan pada di Wilayah Sungai Bah Bolon yang aliran sungainya lintas kabupaten/kota, meliputi DAS Sipare-pare pada Sungai Benteng

2) Sumber Air Permukaan pada cekungan air tanah

Pada dasarnya Daerah Cekungan Air Tanah (CAT) ditetapkan oleh Pemerintah Pusat. Berdasarkan Rancangan Keputusan Presiden Tentang Penetapan Cekungan Air Tanah, maka Daerah Cekungan Air Tanah (CAT) yang ada di Kabupaten Serdang Bedagai termasuk ke dalam Daerah Cekungan Air Tanah (CAT) Lintas Kabupaten/Kota.

Kabupaten Serdang Bedagai mempunyai daerah Cekungan Air Tanah CAT pada wilayah I Medan mulai dari Utara hingga ke Selatan sampai dengan Kabupaten Karo. Cekungan Air Tanah Kabupaten Serdang Bedagai termasuk kedalam CAT lintas kabupaten/kota yang meliputi 7 kabupaten dan 4 kota yaitu Nomor 15. CAT Medan. Sedangkan daerah imbuhan air tanahnya berada di sebelah selatan Kabupaten Serdang Bedagai berbatasan dengan Kabupaten Simalungun.



b. Sistem Jaringan Sumberdaya Air Kabupaten

1) Sumber Air Permukaan Pada Sungai

Sungai yang dimanfaatkan untuk kebutuhan air baku dalam volume besar adalah Sungai Ular, Sungai Padang dan Sungai Bedagai

2) Sumber Air Permukaan Pada Situ/Embung

Adapun situ yang akan dimanfaatkan diantaranya adalah:

- a) Situ/embung Bintang Bayu di Kecamatan Bintang Bayu;
- b) Situ/embung Dolok Masihul di Kecamatan Dolok Masihul;
- c) Situ/embung Lau Dendang di Kecamatan Sei Rampah

3) Prasarana Sumberdaya Air

Prasarana sumber daya air yang merupakan sistem jaringan sumber daya air kabupaten, meliputi rencana bendung, sistem jaringan irigasi dan sistem pengendalian banjir.

• **Rencana Sistem Jaringan Prasarana Wilayah Lainnya**

a. Sistem Jaringan Persampahan Wilayah

– Sistem pengelolaan persampahan di Kabupaten Serdang Bedagai saat ini menggunakan konsep buang, bakar, gali dan tutup dengan menggunakan sistem pembuangan terbuka (open dumping), mengingat lokasi Tempat Pemrosesan Akhir (TPA) saat ini berada diluar areal pemukiman penduduk.

Pengelolaan persampahan di Kabupaten Serdang Bedagai, diantaranya:

1. Penyediaan Tempat Pembuangan Sementara (TPS) dan ditetapkan pada setiap unit lingkungan perumahan dan pada Pusat pelayanan Kawasan (PPK) dan Pusat Pelayanan Lingkungan (PPL).
2. Rencana Tempat Pengelolaan Akhir (TPA) diarahkan pada TPA yang sudah ada meliputi:
 - a. TPA Belidaan di Kecamatan Sei Rampah;
 - b. TPA Batang Terap di Kecamatan Perbaungan;
3. Untuk rencana TPA Regional akan direncanakan di Kecamatan Serbajadi yang dialokasikan pada areal perkebunan dengan luas lebih kurang 20 Ha yakni di daerah Kebun Sarang Giting PTPN III yang pengelolaannya akan dilakukan secara bersama-sama antara Pemerintah Provinsi Sumatera Utara, Pemerintah Kabupaten Serdang Bedagai dan Pemerintah Kota Tebing Tinggi
4. Pengembangan sistem pengelolaan sampah di TPA direncanakan diubah dari sistem Open Dumping menjadi sistem *Sanitary Landfill* dan *Control Landfill*.



b. Sistem Drainase

Rencana sistem jaringan drainase terdiri atas:

- 1) Jaringan primer adalah seluruh jaringan sungai yang berada di Kecamatan Pantai Cermin, Kecamatan Pegajahan, Kecamatan Sei Bambi, Kecamatan Sei Rampah, Kecamatan Tanjung Beringin, Kecamatan Tebing Tinggi, dan Kecamatan Teluk Mengkudu;
- 2) Jaringan sekunder di sepanjang jalan arteri, kolektor dan lokal yang terdapat pada desa-desa pusat perkotaan di seluruh kecamatan dalam wilayah kabupaten; dan
- 3) Jaringan tersier berada pada kawasan perumahan dan kawasan perkantoran di seluruh kecamatan dalam wilayah kabupaten.

Rencana pengembangan sistem drainase di Kabupaten Serdang Bedagai dilakukan dengan cara:

- 1) Pembangunan saluran dengan konstruksi tertutup dibangun pada kawasan perdagangan, perkantoran dan kawasan komersil;
- 2) Pengembangan sistem terpisah (yaitu memisahkan air limbah dan air hujan pada masing-masing saluran) dikembangkan untuk air limbah dari kegiatan non-domestik dan kegiatan lainnya seperti air buangan dari kamar mandi, tempat cuci dan hasil kegiatan kantor lainnya, sedangkan untuk menutupi kelemahan sistem ini dapat diatasi dengan membuat saluran terbuka dari perkerasan dengan campuran kedap air.

c. Sistem Pengelolaan Air Limbah (SPAL)

- 1) Rencana pengembangan sistem air limbah di Kabupaten Serdang Bedagai adalah merupakan Sistem Pembuangan Air Limbah Domestik (SPALD) dengan sistem terpusat berskala regional untuk melayani kawasan perkotaan berada di Kecamatan Pantai Cermin.
- 2) Sistem pembuangan air limbah perpipaan terpusat dilakukan secara kolektif melalui jaringan pengumpul dan diolah serta dibuang secara terpusat pada kawasan perkotaan yang padat kegiatan, kawasan industri, sedangkan sistem pembuangan air limbah skala kecil dan/atau setempat pada kawasan permukiman perkotaan dikelola dalam bentuk Sistem Sanitasi Masyarakat (Sanimas).

d. Sistem Penyediaan Air Minum (SPAM)

Rencana pemenuhan kebutuhan air bersih di Kabupaten Serdang Bedagai sampai dengan tahun 2033 meliputi:

- 1) Rencana jaringan perpipaan



Pengembangan sistem jaringan prasarana air minum dengan jaringan perpipaan meliputi:

- a) unit air baku, meliputi Kecamatan Pantai Cermin, Kecamatan Pegajahan, Kecamatan Teluk Mengkudu, Kecamatan Tanjung Beringin, Kecamatan Dolok Masihul, Kecamatan Kotarih, dan Kecamatan Tebing Syahbandar;
- b) unit produksi, meliputi Kecamatan Pantai Cermin, Kecamatan Pegajahan, Kecamatan Teluk Mengkudu, Kecamatan Tanjung Beringin, Kecamatan Dolok Masihul, Kecamatan Kotarih, dan Kecamatan Tebing Syahbandar;
- c) unit distribusi, meliputi Kecamatan Sei Rampah;
- d) jaringan produksi di Kecamatan Pantai Cermin, Kecamatan Pegajahan, Kecamatan Teluk Mengkudu, Kecamatan Tanjung Beringin, Kecamatan Dolok Masihul, Kecamatan Kotarih, dan Kecamatan Tebing Syahbandar;
- e) jaringan distribusi di Kecamatan Sei Rampah.
- f) Pengembangan sistem penyediaan air minum (SPAM) regional pada kawasan lintas kabupaten/kota meliputi Kota Tebing Tinggi – Kabupaten Serdang Bedagai.

2) Rencana jaringan bukan perpipaan

Sistem penyediaan air minum bukan perpipaan dilakukan secara individu oleh masyarakat pada lokasi-lokasi yang belum tersedia jaringan perpipaan air minum, melalui pengadaan:

- a. sumur dangkal;
- b. sumur pompa; dan
- c. bak penampungan air hujan.

e. Sistem Jaringan Evakuasi Bencana

Rencana sistem jaringan evakuasi bencana, berupa:

1) jalur evakuasi bencana, meliputi:

Jl. Batas Kab. Deli Serdang – Perbaungan – Sei Buluh – Sei Rampah – Batas Kota Tebing Tinggi – Kampung Binjai – Batas Kab. Batubara	Jl. Simp. Melati – Batas Melati Kebun – Batas Perbaungan dengan Pegajahan – Pulo Gambar – Senah – Serbajadi
Jl. BTS Deli Serdang – Sp. Pantai Cermin Kanan – Teluk Mengkudu – Tanjung Beringin – Bandar Khalifah (Batas Kab. Batubara)	Jl. Simp. Dolok Menampanag – Batas Bintang Bayu – Bandar Negeri Panombeian – Dolok Masango
Jl. Batas Deli Serdang – Dolok Masihul – Batas Kota Tebing Tinggi	Jl. Simp. Sei Buluh – Naga Lawan



Jl. Batas Tebing Tinggi – Batas Kab. Simalungun	Jl. Watas Kec. Tebing Syahbandar – Jl. Negara – Watas Kota Tebing Tinggi – Sibuluan
Jl. Sp. Belidahan – Dolok Masihul	Jl. Jembatan Paku – Kotarih – Huta Galuh
Jl. Tebing Tinggi (Batas Sergai) – Sipispis	Jl. Gunung Para – Ancol
Jl. Sei Rampah – Tanjung Beringin – Nagur – Bagan Kuala	Jl. Sei Buaya – Batas Simalungun
Jl. Kampung Lalang – Sei Priok	Jl. Watas Kota Tebing Tinggi – Paya Pinang – Watas Kab. Batubara
Jl. Watas Kota Tebing Tinggi – Sei Putih – Sei Bamban – Sei Belutu	Jl. Bandar Jambu – Simalas – Batas Kab. Simalungun
Jl. Matapao – Sialang Buah	Jl. Kampung Binjai – Bandar Khalifah
Jl. Perbaungan – Pantai Cermin	

- 2) Ruang evakuasi bencana, merupakan ruang evakuasi bencana banjir yang ditetapkan di Kecamatan Perbaungan; Kecamatan Sei Rampah; Kecamatan Sei Bamban; Kecamatan Tebing Tinggi; Kecamatan Tebing Syahbandar; Kecamatan Sipispis; Kecamatan Dolok Masihul, Kecamatan Bintang Bayu; Kecamatan Kotarih; dan Kecamatan Silinda.

2.1.1.3.Aspek Demografi

a. Jumlah dan Laju Pertumbuhan Penduduk

Selama kurun waktu lima tahun terakhir terhitung sejak 2019-2023, jumlah penduduk Kabupaten Serdang Bedagai mengalami peningkatan setiap tahun. Namun jika dilihat dari pertumbuhannya mengalami fluktuatif, pada tahun 2019-2020 mengalami peningkatan dari 0,28% meningkat menjadi 0,98% dan selama tahun 2020-2022 mengalami penurunan dari 0,98% menurun menjadi 0,91% di tahun 2022 dan pada tahun 2023 meningkat kembali menjadi 1,33%.



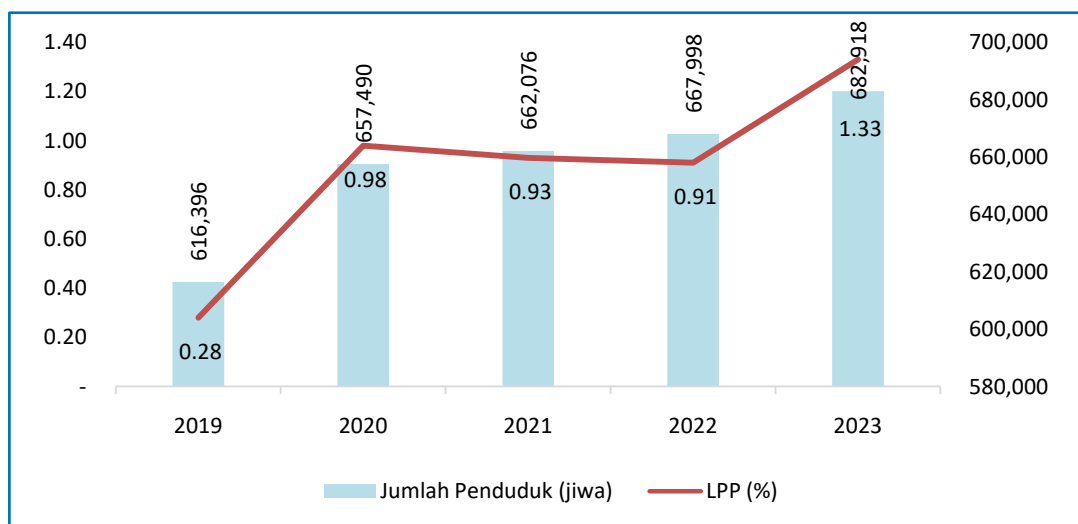
Tabel 2.5
Jumlah dan Laju Pertumbuhan Penduduk Tahun 2019-2023
Kabupaten Serdang Bedagai

No	Uraian	Tahun				
		2019	2020	2021	2022	2023
1.	Jumlah Penduduk	616.396	657.490	662.076	667.998	682.918
2.	Laju Pertumbuhan Penduduk (LPP)	0,28	0,98	0,93	0,91	1,33

Sumber: Kabupaten Serdang Bedagai Dalam Angka 2024, BPS Kab. Serdang Bedagai

Jumlah penduduk Kabupaten Serdang Bedagai Tahun 2023 berjumlah 682.918 jiwa meningkat sebesar 14.920 jiwa dari tahun sebelumnya sebesar 667.998 jiwa dengan tingkat pertumbuhan sebesar 1,33%.

Gambar 2.6
Jumlah dan Laju Pertumbuhan Penduduk Tahun 2019-2023
Kabupaten Serdang Bedagai



Selama kurun waktu 2019-2023, ditinjau dari segi sebaran atau distribusi penduduk, jumlah penduduk tertinggi adalah Kecamatan Perbaungan dan yang terendah ada di Kecamatan Kotarih. Pada tahun 2023, jumlah penduduk di Kecamatan Perbaungan sebesar 116.947 jiwa (17,12 % dari seluruh penduduk Kabupaten Serdang Bedagai). Sedangkan jumlah penduduk di Kecamatan Kotarih yaitu sebesar 9.628 jiwa (1,41%).

Tabel 2.6
Distribusi Penduduk Berdasarkan Kecamatan
Tahun 2019-2023 Kabupaten Serdang Bedagai

No	Kecamatan	Tahun				
		2019	2020	2021	2022	2023
1.	Kotarih	8.216	9.169	9.356	9.384	9.628



No	Kecamatan	Tahun				
		2019	2020	2021	2022	2023
2.	Silinda	8.544	9.514	9.609	9.724	9.971
3.	Bintang Bayu	10.864	12.511	12.768	12.874	13.245
4.	Dolok Masihul	49.837	52.705	53.005	53.410	54.531
5.	Serba Jadi	20.071	21.759	21.640	22.127	22.631
6.	Sipispis	32.473	33.826	33.949	34.139	34.786
7.	Dolok Merawan	17.455	17.976	18.018	18.095	18.414
8.	Tebing Tinggi	41.681	41.162	41.171	41.181	41.778
9.	Tebing Syahbandar	33.124	33.585	33.304	33.732	34.286
10.	Bandar Khalifah	25.478	25.857	25.889	25.972	26.400
11.	Tanjung Beringin	38.011	42.142	42.568	43.081	44.179
12.	Sei Rampah	65.660	71.366	72.491	72.744	74.488
13.	Sei Bamban	44.275	46.043	46.236	46.521	47.428
14.	Teluk Mengkudu	42.513	48.334	49.527	49.679	51.082
15.	Perbaungan	105.177	112.153	113.717	114.243	116.947
16.	Pegajahan	27.676	30.206	30.463	30.782	31.516
17.	Pantai Cermin	45.341	49.182	49.695	50.310	51.608
	JUMLAH	616.396	657.490	662.076	667.998	682.918
	LPP Serdang Bedagai	0,28%	0,98%	0,93%	0,91%	1,33%

Sumber: Kabupaten Serdang Bedagai Dalam Angka 2024, BPS Kab.Serdang Bedagai

Jumlah penduduk Kabupaten Serdang Bedagai tahun 2023 sebesar 682.918 jiwa dengan komposisi jumlah penduduk laki – laki 343.862 jiwa dan perempuan 339.056 jiwa dengan rasio jenis kelamin 101,42 serta kepadatan penduduk sebesar 359 jiwa/km². Kepadatan penduduk tertinggi sebesar 1.048 jiwa/km² terdapat di Kecamatan Perbaungan, disusul Kecamatan Teluk Mengkudu 763 jiwa/km² dan Kecamatan Sei Bamban 656 jiwa/km² Sedangkan kepadatan penduduk terkecil di Kecamatan Kotarih sebesar 123 jiwa/km² dan Kecamatan Bintang Bayu 139 jiwa/km².



Tabel 2.7
Jumlah Penduduk Menurut Kecamatan dan Jenis Kelamin serta Kepadatan Penduduk Per Kecamatan Tahun 2023 Kabupaten Serdang Bedagai

No	Kecamatan	Luas (km ²)	Jumlah Penduduk (jiwa)			Kepadatan (jiwa/km ²)	Rasio Jenis Kelamin
			Laki-Laki	Perempuan	Total		
1.	Kotarih	78,02	4.878	4.750	9.628	123	102,69
2.	Silinda	56,74	5.055	4.916	9.971	176	102,83
3.	Bintang Bayu	95,59	6.672	6.573	13.245	139	101,83
4.	Dolok Masihul	237,42	27.111	27.420	54.531	230	98,87
5.	Serbajadi	50,69	11.317	11.314	22.631	446	100,03
6.	Sipispis	145,26	17.453	17.333	34.786	239	100,69
7.	Dolok Merawan	120,60	9.291	9.123	18.414	153	101,84
8.	Tebing Tinggi	182,29	21.107	20.671	41.778	229	102,11
9.	Tebing Syahbandar	120,30	17.159	17.127	34.286	285	100,19
10.	Bandar Khalifah	116,00	13.257	13.143	26.400	228	100,87
11.	Tanjung Beringin	74,17	22.728	21.451	44.179	596	105,95
12.	Sei Rampah	198,90	37.527	36.961	74.488	374	101,53
13.	Sei Bamban	72,26	23.621	23.807	47.428	656	99,22
14.	Teluk Mengkudu	66,95	25.874	25.208	51.082	763	102,64
15.	Perbaungan	111,62	58.755	58.192	116.947	1.048	100,97
16.	Pegajahan	93,12	15.933	15.583	31.516	338	102,25
17.	Pantai Cermin	80,30	26.124	25.484	51.608	643	102,51
9.	Jumlah	1.900,22	343.862	339.056	682.918	359	101,42

Sumber: Kabupaten Serdang Bedagai Dalam Angka 2024 BPS Kab.Serdang Bedagai

b. Struktur Kependudukan Menurut Kelompok Umur

Selanjutnya penduduk Kabupaten Serdang Bedagai dapat dianalisis menurut kelompok umurnya, sebagai informasi yang sangat penting karena



berkaitan dengan risiko dan kebutuhan pelayanan yang berbeda-beda pada setiap kelompok.

Jika dilihat dari kelompok umur pada tahun 2023, persentase penduduk usia 0-14 tahun sebesar 27,12% (185.199 jiwa), usia 15-64 tahun sebesar 66,90% (456.898 jiwa) dan usia 64 tahun ke atas sebesar 5,98% (40.821 jiwa). Hal ini berarti jumlah penduduk usia produktif (66,90%) lebih besar dibandingkan usia non produktif (33,10%) dengan rasio beban ketergantungan sebesar 49,47% yang berarti setiap 100 orang penduduk usia produktif menanggung 49 hingga 50 orang penduduk usia non produktif. Hal ini menunjukkan bahwa Kabupaten Serdang Bedagai memiliki penduduk usia produktif yang dapat dimanfaatkan untuk menunjang pembangunan.

Komposisi penduduk usia produktif di Kabupaten Serdang Bedagai memiliki persentase terbesar mencapai 66,90%, kondisi ini mengindikasikan bahwa Kabupaten Serdang Bedagai sudah memasuki tahapan bonus demografi (*demographic dividend*). Bonus demografi adalah suatu keadaan kependudukan dimana ketergantungan penduduk berada pada rentang yang terendah dan proporsi usia produktif menanggung sedikit penduduk usia non produktif. Bonus demografi dapat menjadi asset terbesar bagi Kabupaten Serdang Bedagai apabila penduduk usia produktifnya memiliki kualitas yang cukup baik (tingkat pendidikan, keterampilan, profesionalitas dan kreativitas) sehingga mampu menekan beban ketergantungan sampai tingkat terendah yang pada akhirnya berguna untuk mendorong pembangunan ekonomi.

Tabel 2.8

**Komposisi Penduduk Menurut Kelompok Umur dan Jenis Kelamin
Tahun 2019-2023 Kabupaten Serdang Bedagai**

Kel. Umur	JUMLAH PENDUDUK (jiwa)									
	2019		2020		2021		2022		2023	
	Laki-Laki	Perempuan	Laki-Laki	Perempuan	Laki-Laki	Perempuan	Laki-Laki	Perempuan	Laki-Laki	Perempuan
0 – 4	31740	30133	32.094	30.740	31.912	30.572	31.801	30.482	31.664	30.208
5 – 9	32333	31565	31.566	30.296	31.420	30.232	31.349	30.195	31.536	30.478
10 – 14	30527	28888	31.045	28.806	30.928	28.781	30.866	28.840	31.508	29.805
15 – 19	27711	25340	27.672	26.443	27.498	26.236	27.431	26.138	29.623	27.701
20 – 24	25292	23195	27.971	26.640	27.683	26.244	27.425	25.890	27.467	26.317
25 – 29	23259	22889	27.638	25.969	27.649	25.884	27.693	25.825	27.830	26.389
30 – 34	21618	21770	26.138	24.914	26.257	24.997	26.418	25.108	26.931	25.502
35 – 39	20725	21400	25.081	24.724	25.276	24.893	25.523	25.112	25.648	24.773
40 – 44	20792	20608	22.514	22.529	22.802	22.728	23.100	22.949	24.004	23.844
45 – 49	18944	19957	19.978	20.462	20.378	20.786	20.818	21.156	21.188	21.457
50 – 54	17164	17593	17.750	18.256	18.163	18.615	18.619	18.997	18.700	19.297
55 – 59	14046	14916	14.862	15.964	15.299	16.401	15.763	16.867	16.126	16.990
60 - 64	10404	10626	11.737	12.534	12.158	12.983	12.610	13.456	12.916	14.195

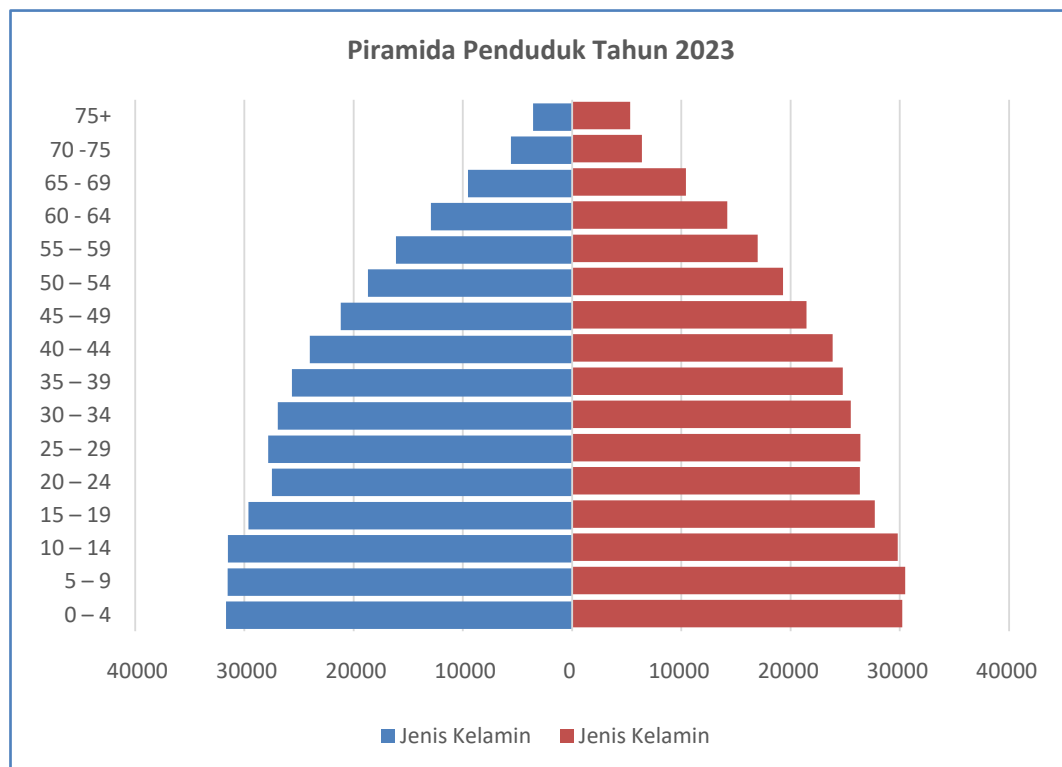


Kel. Umur	JUMLAH PENDUDUK (jiwa)									
	2019		2020		2021		2022		2023	
	Laki-Laki	Perempuan	Laki-Laki	Perempuan	Laki-Laki	Perempuan	Laki-Laki	Perempuan	Laki-Laki	Perempuan
65 - 69	6809	7621	8.128	8.725	8.564	9.184	8.981	9.631	9.542	10.407
70 - 75	4916	8890	3.919	4.787	4.308	5.178	4.727	5.612	5.598	6.380
75+	4044	5597	3.008	4.600	3.220	4.847	3.473	5.143	3.581	5.313
Jumlah	309382	307014	331101	326389	333.515	328.561	336.597	331.401	343.862	339.056

Sumber: Kabupaten Serdang Bedagai Dalam Angka 2024, BPS Kab.Serdang Bedagai

Gambar 2.7

Piramida Penduduk Menurut Kelompok Umur dan Jenis Kelamin Kabupaten Serdang Bedagai Tahun 2023



c. Komposisi Penduduk Menurut Pendidikan

Komposisi penduduk Kabupaten Serdang Bedagai tahun 2023 menurut tingkat pendidikan yang ditamatkan, persentase tingkat Pendidikan SMU merupakan yang terbanyak mencapai 31,67 %, disusul tingkat Pendidikan Sekolah Menengah (SMP) sebesar 23,35 % dan tingkat pendidikan Sekolah Dasar (SD) sebesar 22,71 % serta tidak punya ijazah SD/tidak pernah sekolah sebesar 15,70 %.

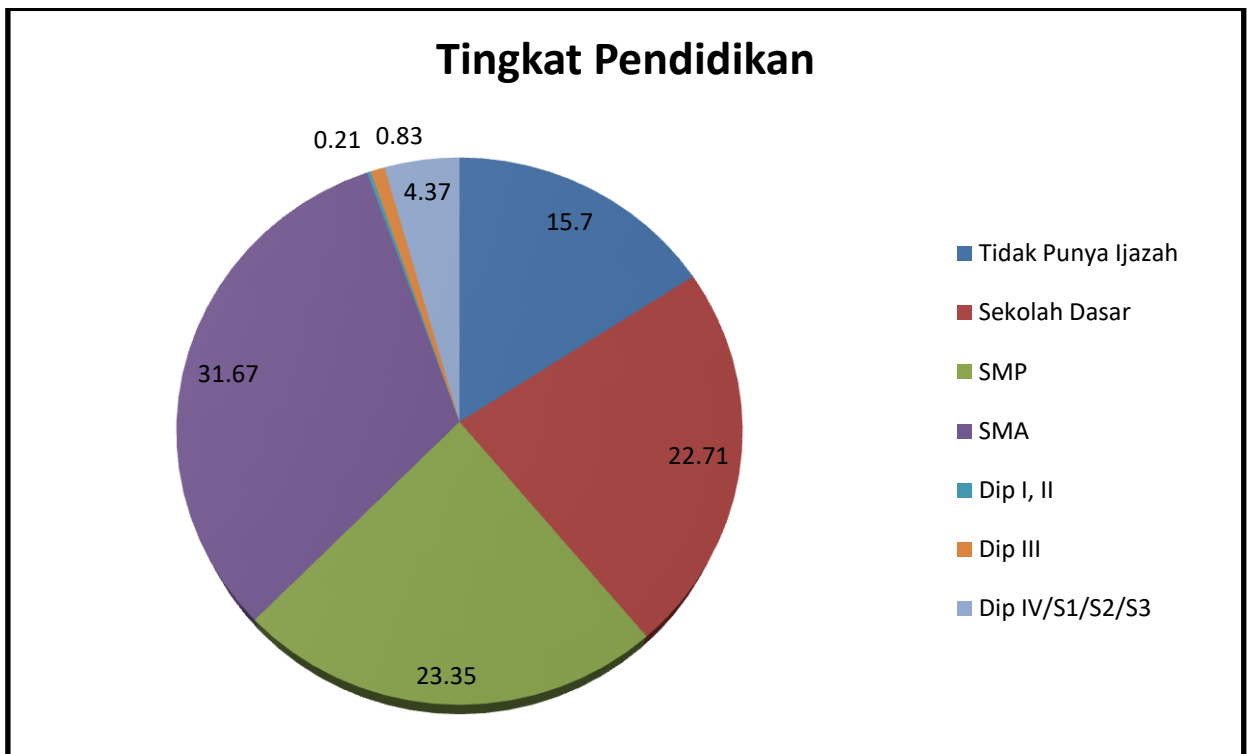


Tabel 2.9
Persentase Penduduk Berumur 10 Tahun Ke atas menurut
Pendidikan Tertinggi yang Ditamatkan Tahun 2019-2023
Kabupaten Serdang Bedagai

No	Pendidikan	Persentase Penduduk Berumur 10 Tahun Keatas menurut Pendidikan Tertinggi				
		2019	2020	2021	2022	2023
1	Tidak punya ijazah	13.82	21.61	18.21	11.98	15.70
2	Sekolah Dasar	22.92	23.76	26.72	22.46	22.71
3	SMP	26.72	21.52	21.46	26.02	23.35
4	SMU	30.03	29.46	29.29	33.87	31.67
5	Diploma I, II	0.54	0.09	0.17	0.32	0.21
6	Diploma III	0.69	0.88	0.47	1.4	0.83
7	Diploma IV/SI/S2/S3	5.22	2.67	3.67	3.95	4.37

Sumber: Kabupaten Serdang Bedagai Dalam Angka 2024, BPS Kab.Serdang Bedagai

Gambar 2.8
Persentase Penduduk menurut Tingkat Pendidikan Tahun 2023
Kabupaten Serdang Bedagai





2.1.2. Aspek Kesejahteraan Masyarakat

2.1.2.1. Fokus Kesejahteraan dan Pemerataan Ekonomi

1. Produk Domestik Regional Bruto (PDRB)

Produk Domestik Regional Bruto (PDRB) merupakan salah satu indikator untuk melihat kondisi perekonomian suatu wilayah pada periode tertentu. Perhitungan PDRB dilakukan atas dasar harga berlaku (ADHB) dan atas dasar harga konstan (ADHK). PDRB ADHB (nominal) disusun berdasarkan harga yang berlaku pada periode perhitungan dan bertujuan untuk melihat struktur perekonomian. Sedangkan PDRB ADHK (riil) disusun berdasarkan harga pada tahun dasar dan bertujuan untuk mengukur pertumbuhan ekonomi.

PDRB ADHB menggambarkan nilai tambah barang dan jasa yang dihitung menggunakan harga pada tahun berjalan. Sedangkan PDRB ADHK menunjukkan nilai tambah barang dan jasa tersebut dihitung menggunakan harga yang berlaku pada satu tahun tertentu sebagai tahun dasar.

PDRB ADHB bertujuan untuk melihat struktur perekonomian yang digunakan untuk mengetahui kemampuan sumber daya ekonomi yang dihasilkan oleh suatu wilayah. Sedangkan PDRB ADHK bertujuan untuk mengukur pertumbuhan ekonomi yang digunakan untuk mengetahui pertumbuhan ekonomi secara riil dari tahun ke tahun atau pertumbuhan ekonomi yang tidak dipengaruhi oleh faktor harga.

Secara umum pertumbuhan PDRB Kabupaten Serdang Bedagai lima tahun terakhir 2019-2023 menunjukkan keadaan yang terus membaik/meningkat.

Berdasarkan Tabel 2.10, selama tahun 2019-2023 nilai PDRB ADHB menurut Lapangan Usaha mengalami peningkatan dari sebesar Rp.27.959,44 milyar pada tahun 2019 menjadi sebesar Rp.37.534,19 milyar pada tahun 2023. Struktur lapangan usaha penyumbang terbesar yaitu lapangan usaha Pertanian, Kehutanan dan Perikanan. Selanjutnya disusul oleh lapangan usaha Industri Pengolahan; Perdagangan Besar dan Eceran; Reperasi Mobil dan Sepeda Motor; dan Konstruksi.

Tabel 2.10
Perkembangan PDRB ADHB menurut Lapangan Usaha Tahun 2019-2023
Kabupaten Serdang Bedagai (Milyar Rupiah)

No	Lapangan Usaha	2019	2020	2021	2022	2023
		(milyar rp)	(milyar rp)	(milyar rp)	(milyar rp)	(milyar rp)
A	Pertanian, Kehutanan dan Perikanan	10.651,95	11.134,01	11.938,50	13.558,45	15.998,02



No	Lapangan Usaha	2019	2020	2021	2022	2023
		(milyar rp)	(milyar rp)	(milyar rp)	(milyar rp)	(milyar rp)
B	Pertambangan dan Penggalian	253,24	254,31	273,41	296,55	337,46
C	Industri Pengolahan	5.294,07	5.371, 76	5.784,27	6.487,05	6.832,41
D	Pengadaan Listrik dan Gas	22,15	23.69	24,94	26,55	29,81
E	Pengadaan Air, Pengelolaan Sampah, Limbah dan Daur Ulang	3,70	3.84	3,85	3,98	4,33
F	Konstruksi	3.059,91	2.992,68	3169,86	3.388,88	3.650,95
G	Perdagangan Besar dan Eceran; Reperasi Mobil dan Sepeda Motor	4.538,71	4.677, 82	4999,50	5.375,56	5.878,69
H	Transportasi dan Pergudangan	259,28	239, 07	242,41	263,89	311,38
I	Penyediaan Akomodasi dan Makan Minum	833,60	765,11	763,66	768,02	837,59
J	Informasi dan Komunikasi	145,29	157,18	157,02	189,63	230,23
K	Jasa Keuangan dan Asuransi	149,53	150,42	157,82	167,82	204,69
L	Real Estate	817,91	860,32	886,35	923,78	1.065,57
M,N	Jasa Perusahaan	159,03	153,76	158,76	165,85	192,48
O	Administrasi Pemerintahan, Pertahanan dan Jaminan Sosial Wajib	940,17	969,71	974,40	1.002,70	996,21
P	Jasa Pendidikan	387,58	401,65	418,32	438,99	467,40



No	Lapangan Usaha	2019	2020	2021	2022	2023
		(milyar rp)	(milyar rp)	(milyar rp)	(milyar rp)	(milyar rp)
Q	Jasa Kesehatan dan Kegiatan Sosial	276,94	282,23	282,19	285,66	314,16
R,S T,U	Jasa Lainnya	166,40	164,91	168,98	174,62	182,16
PDRB ADHB		27.959,44	28.602,46	30.418,85	33.517,99	37.534,19

Sumber: Kabupaten Serdang Bedagai Dalam Angka 2024, BPS Kab.Serdang Bedagai

Tabel 2.11.

**Distribusi Persentase PDRB ADHB menurut Lapangan Usaha Tahun 2019-2023
Kabupaten Serdang Bedagai**

No	Lapangan Usaha	2019	2020	2021	2022	2023
		(%)	(%)	(%)	(%)	(%)
A	Pertanian, Kehutanan dan Perikanan	38,10	38,93	39,25	40,45	42,62
B	Pertambangan dan Penggalan	0,91	0,89	0,90	0,88	0,90
C	Industri Pengolahan	18,93	18,78	19,02	19,35	18,20
D	Pengadaan Listrik dan Gas	0,08	0,08	0,08	0,08	0,08
E	Pengadaan Air, Pengelolaan Sampah, Limbah dan Daur Ulang	0,01	0,01	0,01	0,01	0,01
F	Konstruksi	10,94	10,46	10,42	10,11	9,73
G	Perdagangan Besar dan Eceran; Reperasi Mobil dan Sepeda Motor	16,23	16,35	16,44	16,04	15,66
H	Transportasi dan Pergudangan	0,93	0,84	0,80	0,79	0,83
I	Penyediaan Akomodasi dan Makan Minum	2,98	2,67	2,51	2,29	2,23
J	Informasi dan Komunikasi	0,52	0,55	0,56	0,57	0,61
K	Jasa Keuangan dan Asuransi	0,53	0,53	0,52	0,50	0,55
L	Real Estate	2,93	3,01	2,91	2,76	2,84
M,N	Jasa Perusahaan	0,57	0,54	0,52	0,49	0,51
O	Administrasi Pemerintahan, Pertahanan dan Jaminan	3,36	3,39	3,20	2,99	2,65



No	Lapangan Usaha	2019	2020	2021	2022	2023
		(%)	(%)	(%)	(%)	(%)
	Sosial Wajib					
P	Jasa Pendidikan	1,39	1,40	1,38	1,31	1,25
Q	Jasa Kesehatan dan Kegiatan Sosial	0,99	0,99	0,93	0,85	0,84
R,S, T,U	Jasa Lainnya	0,60	0,58	0,56	0,52	0,49
PDRB ADHB		100,00	100,00	100,00	100,00	100,00

Sumber: Kabupaten Serdang Bedagai Dalam Angka 2024, BPS Kab.Serdang Bedagai

PDRB ADHB Kabupaten Serdang Bedagai Tahun 2023 sebesar Rp. 37.534,19 milyar dengan kontribusi lapangan usaha diurut mulai dari nilai kontribusi terbesar sampai dengan nilai kontribusi terkecil. Empat (4) besar kontribusi lapangan usaha yaitu: Pertanian, Kehutanan dan Perikanan (42,62 %); Industri Pengolahan (18,20 %); Perdagangan Besar dan Eceran; Reperasi Mobil dan Sepeda Motor (15,66 %); dan Konstruksi (9,73 %).

PDRB ADHK (riil) disusun berdasarkan harga pada tahun dasar dan bertujuan untuk mengukur pertumbuhan ekonomi yang digunakan untuk mengetahui pertumbuhan ekonomi secara riil dari tahun ke tahun atau pertumbuhan ekonomi yang tidak dipengaruhi oleh faktor harga (inflasi).

Pertumbuhan PDRB ADHK selama tahun 2019-2023 mengalami peningkatan akselerasi dari Rp.19.393,39 milyar di tahun 2019 menjadi Rp. 21.792,07 milyar di tahun 2023.

Lapangan usaha penyumbang terbesar PDRB ADHK yaitu lapangan usaha Pertanian, Kehutanan dan Perikanan, Industri Pengolahan, Perdagangan Besar dan Eceran; Reperasi Mobil dan Sepeda Motor; dan Konstruksi.

Tabel 2.12.

**Nilai PDRB ADHK menurut Lapangan Usaha Tahun 2019-2023
Kabupaten Serdang Bedagai (Milyar Rupiah)**

No	Lapangan Usaha	2019	2020	2021	2022	2023
		(milyar rp)	(milyar rp)	(milyar rp)	(milyar rp)	(milyar rp)
A	Pertanian, Kehutanan dan Perikanan	8.262,72	8.388,12	8.642,73	9.175,75	9.705,36
B	Pertambangan dan Penggalian	176,87	175,60	185,52	196,87	208,82



No	Lapangan Usaha	2019	2020	2021	2022	2023
		(milyar rp)	(milyar rp)	(milyar rp)	(milyar rp)	(milyar rp)
C	Industri Pengolahan	3.436,90	3.405,48	3.498,71	3.606,00	3.739,23
D	Pengadaan Listrik dan Gas	21,43	22,83	23,88	25,04	26,27
E	Pengadaan Air Pengelolaan Sampah, Limbah dan Daur Ulang	2,43	2,51	2,49	2,55	2,67
F	Konstruksi	1.891,05	1.791,52	1.844,18	1.860,83	1.924,87
G	Perdagangan Besar dan Eceran; Reperasi Mobil dan Sepeda Motor	2.904,87	2.882,13	3.001,76	3.172,72	3.346,40
H	Transportasi dan Pergudangan	169,04	150,53	148,39	158,28	169,46
I	Penyediaan Akomodasi dan Makan Minum	610,29	558,49	558,49	559,23	600,94
J	Informasi dan Komunikasi	126,06	134,06	134,00	153,43	169,01
K	Jasa Keuangan dan Asuransi	94,16	94,54	97,24	100,49	110,10
L	Real Estate	470,10	482,02	483,15	486,57	509,35
M,N	Jasa Perusahaan	91,08	87,44	88,03	89,07	93,55
O	Administrasi Pemerintahan, Pertahanan dan Jaminan Sosial Wajib	573,00	571,13	574,11	570,96	563,98
P	Jasa Pendidikan	283,43	288,79	299,99	313,37	331,73
Q	Jasa Kesehatan dan Kegiatan	179,60	176,32	174,60	176,47	185,64



No	Lapangan Usaha	2019	2020	2021	2022	2023
		(milyar rp)	(milyar rp)	(milyar rp)	(milyar rp)	(milyar rp)
	Sosial					
R,S, T,U	Jasa Lainnya	100,36	96,97	98,83	101,44	104,67
PDRB ADHK 2010		19.393,39	19.308,46	19.863,24	20.749,07	21.792,07

Sumber: Kabupaten Serdang Bedagai Dalam Angka 2024, BPS Kab.Serdang Bedagai

Tabel 2.13.

Distribusi Persentase PDRB ADHK menurut Lapangan Usaha Tahun 2019-2023 Kabupaten Serdang Bedagai (Persen)

No	Lapangan Usaha	2019	2020	2021	2022	2023
		(%)	(%)	(%)	(%)	(%)
A	Pertanian, Kehutanan dan Perikanan	42,61	43,44	44,73	44,22	44,54
B	Pertambangan dan Penggalan	0,91	0,91	0,90	0,95	0,96
C	Industri Pengolahan	17,72	17,64	19,02	17,38	17,16
D	Pengadaan Listrik dan Gas	0,11	0,12	0,08	0,12	0,12
E	Pengadaan Air Pengelolaan Sampah, Limbah dan Daur Ulang	0,01	0,01	0,01	0,01	0,01
F	Konstruksi	9,75	9,28	10,42	8,97	8,83
G	Perdagangan Besar dan Eceran; Reperasi Mobil dan Sepeda Motor	14,98	14,93	14,90	15,29	15,36
H	Transportasi dan Pergudangan	0,87	0,78	1,42	0,76	0,78
I	Penyediaan Akomodasi dan Makan Minum	3,15	2,89	3,12	2,70	2,76
J	Informasi dan Komunikasi	0,65	0,69	0,65	0,74	0,78
K	Jasa Keuangan dan Asuransi	0,49	0,49	2,85	0,48	0,51
L	Real Estate	2,42	2,50	0,23	2,35	2,34
M,N	Jasa Perusahaan	0,47	0,45	0,67	0,43	0,43
O	Administrasi Pemerintahan, Pertahanan dan Jaminan Sosial Wajib	2,95	2,96	3,20	2,75	2,59
P	Jasa Pendidikan	1,46	1,50	3,88	1,51	1,52



No	Lapangan Usaha	2019	2020	2021	2022	2023
		(%)	(%)	(%)	(%)	(%)
Q	Jasa Kesehatan dan Kegiatan Sosial	0,93	0,91	0,97	0,85	0,85
R,ST, U	Jasa Lainnya	0,52	0,50	1,92	0,49	0,48
PDRB ADHK 2010		100,00	100,00	100,00	100,00	100,00

2. Pertumbuhan Ekonomi

Secara umum, situasi perekonomian Kabupaten Serdang Bedagai pada tahun 2023 sudah membaik. Perekonomian Kabupaten Serdang Bedagai mengalami peningkatan dari 4,46 % di tahun 2022 menjadi 5,03 % di Tahun 2023.

Tabel 2.14

Laju Pertumbuhan PDRB ADHK Menurut Lapangan Usaha Tahun 2019-2023
Kabupaten Serdang Bedagai

NO	LAPANGAN USAHA	2019	2020	2021	2022	2023
A	Pertanian, Kehutanan dan Perikanan	4,78	3,04	4,78	6,17	5,77
B	Pertambangan dan Penggalian	6,22	5,65	6,22	6,12	6,07
C	Industri Pengolahan	3,64	2,72	3,64	3,07	3,69
D	Pengadaan Listrik dan Gas	5,92	4,57	5,92	4,85	4,92
E	Pengadaan Air Pengelolaan Sampah, Limbah dan Daur Ulang	5,13	-0,80	5,13	2,72	4,71
F	Konstruksi	7,29	2,94	7,29	0,90	3,44
G	Perdagangan Besar dan Eceran; Reperasi Mobil dan Sepeda Motor	6,76	4,15	6,76	5,70	5,47
H	Transportasi dan Pergudangan	5,62	-1,42	5,62	6,66	7,06
I	Penyediaan Akomodasi dan Makan Minum	7,22	-0,37	7,22	0,50	7,46
J	Informasi dan Komunikasi	6,72	6,83	6,72	7,13	10,15
K	Jasa Keuangan dan Asuransi	2,84	2,85	2,84	3,35	9,56
L	Real Estate	4,87	0,23	4,87	0,71	4,68
M,N	Jasa Perusahaan	3,77	0,67	3,77	1,19	5,03
O	Administrasi Pemerintahan, Pertahanan dan Jaminan Sosial Wajib	7,03	0,52	7,03	-0,55	-1,22
P	Jasa Pendidikan	4,55	3,88	4,55	4,46	5,86
Q	Jasa Kesehatan dan Kegiatan Sosial	4,77	-0,97	4,77	1,07	5,20
R,S, T,U	Jasa Lainnya	6,33	1,92	6,33	2,64	3,19



NO	LAPANGAN USAHA	2019	2020	2021	2022	2023
	Laju Pertumbuhan Ekonomi (%)	5,28	-0,44	2,87	4,46	5,03

Sumber: Kabupaten Serdang Bedagai Dalam Angka 2024, BPS Kab.Serdang Bedagai

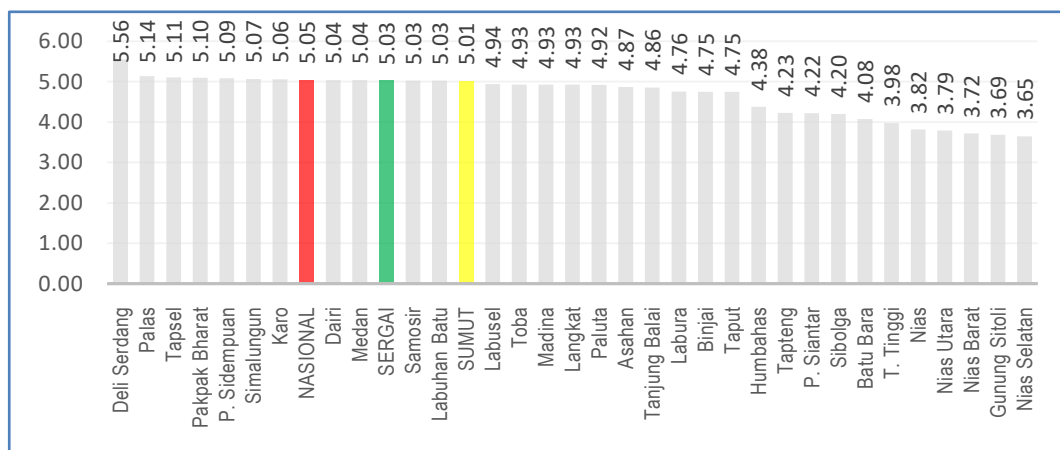
Berdasarkan **Tabel 2.14**, selama Tahun 2023 hanya lapangan usaha Administrasi Pemerintahan, Pertahanan dan Jaminan Sosial Wajib yang mengalami pertumbuhan negatif (terkontraksi) sebesar -1,22%.

Sedangkan lapangan usaha mencatat pertumbuhan positif dengan pertumbuhan ekonomi tertinggi yaitu oleh lapangan usaha Informasi dan Komunikasi (10,15 %), disusul oleh Jasa Keuangan dan Asuransi (9,56 %), Penyediaan Akomodasi dan Makan Minum (7,46 %), Transportasi dan Pergudangan (7,06%), serta Pertambangan dan Penggalan (6,07 %).

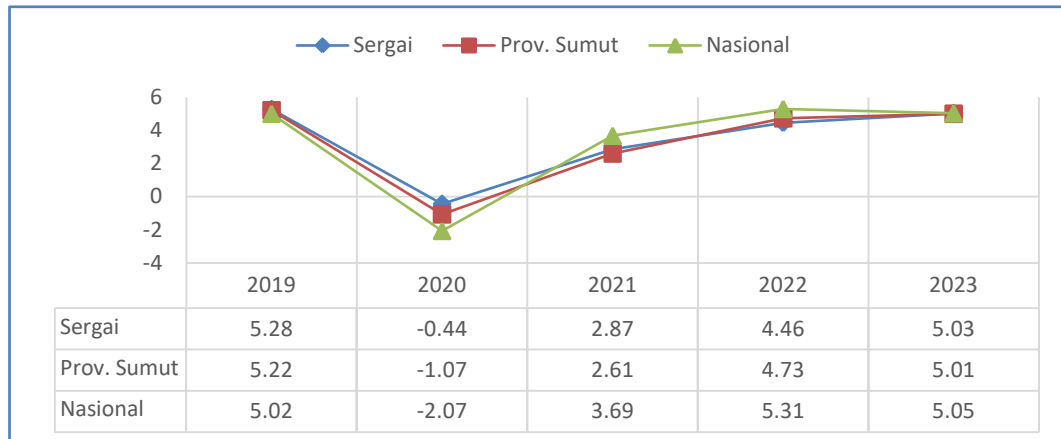
Pada tahun 2023, pertumbuhan ekonomi Kabupaten Serdang Bedagai mengalami peningkatan sebesar 5,03%, lebih baik dari pertumbuhan ekonomi Provinsi Sumatera Utara dan berada pada posisi kesepuluh di Provinsi Sumatera Utara. Berikut disajikan perbandingan pertumbuhan ekonomi Kabupaten Serdang Bedagai dengan Provinsi Sumatera Utara, Nasional dan Kabupaten/kota di Provinsi Sumatera Utara sebagaimana dapat dilihat pada **Gambar 2.9**.

Gambar 2.9

Laju Pertumbuhan Ekonomi Kabupaten Serdang Bedagai dengan Nasional, Prov. Sumatera Utara dan Kabupaten/Kota di Provinsi Sumatera Utara Tahun 2023



Sumber: Kabupaten Serdang Bedagai Dalam Angka 2024, BPS Kab.Serdang Bedagai
Provinsi Sumatera Utara Dalam Angka 2024, BPS Provinsi Sumatera Utara

Gambar 2.10
Laju Pertumbuhan Ekonomi Kabupaten Serdang Bedagai Dibandingkan dengan Provinsi Sumatera Utara dan Nasional Tahun 2019-2023


Sumber: Kabupaten Serdang Bedagai Dalam Angka 2024, BPS Kab.Serdang Bedagai
Provinsi Sumatera Utara Dalam Angka 2024, BPS Prov. Sumatera Utara

3. PDRB Pengeluaran

PDRB dengan pendekatan pengeluaran adalah semua komponen permintaan akhir yang terdiri dari pengeluaran konsumsi akhir rumah tangga, pengeluaran konsumsi akhir lembaga non profit yang melayani rumah tangga, pengeluaran konsumsi akhir pemerintah, pembentukan modal tetap domestik bruto, perubahan inventori dan ekspor neto (ekspor dikurangi impor). PDRB harga berlaku menurut pengeluaran menunjukkan produk barang dan jasa digunakan untuk tujuan konsumsi akhir, investasi dan diperdagangkan dengan pihak luar negeri.

Perubahan struktur ekonomi Kabupaten Serdang Bedagai akibat proses pembangunan ekonomi yang terjadi pada periode 2019-2023, tidak terlepas dari dua faktor yaitu faktor internal dan eksternal. Faktor internal lebih dipengaruhi oleh perkembangan maupun perubahan perilaku masing-masing komponen pengeluaran akhir. Sedangkan faktor eksternal banyak dipengaruhi oleh perubahan teknologi dan struktur perdagangan global sebagai akibat peningkatan perdagangan internasional.

Berikut disajikan PDRB menurut pengeluaran ADHB Tahun 2019-2023 sebagai berikut.

Tabel 2.15
**PDRB ADHB Menurut Pengeluaran Tahun 2019-2023
Kabupaten Serdang Bedagai (Milyar Rupiah)**

Komponen Pengeluaran	Tahun				
	2019	2020	2021	2022*	2023**
Konsumsi Rumah Tangga	15.569,04	16.528,54	16.035,58	16.635,98	17 735,70



Konsumsi LNPRT	312,41	348,01	341,68	345.87	355,17
Konsumsi Pemerintah	2.431,19	2.477,96	2.472,03	2.614,53	2 672,43
PMTB	6.715,08	7.127,79	7.264,11	7.726,50	8 271,33
Perubahan Inventori	450,37	457,57	669,49	649,02	693,19
Net Ekspor	516,73	1.019,58	1.819,58	2.446,95	3 790,17
Total	25.994,82	27.959,44	28.602,46	30.418,85	33.517,99

Sumber: PDRB Kabupaten Serdang Bedagai menurut Pengeluaran 2019-2023

Berdasarkan **Tabel 2.15**, nilai PDRB menurut pengeluaran ADHB selama periode tahun 2019-2023 menunjukkan peningkatan signifikan dari tahun ke tahun. Peningkatan nilai tersebut dipengaruhi oleh adanya perubahan harga dan juga perubahan volume. Nilai PDRB ADHB tahun 2019 sebesar 25.994,82 miliar rupiah mengalami peningkatan menjadi sebesar 33.517,99 miliar rupiah pada tahun 2023. Dari enam komponen, pengeluaran Konsumsi Rumah Tangga (PKRT) mempunyai nilai paling besar, yaitu 17.735,70 miliar rupiah pada tahun 2023. Komponen lain yang mempunyai nilai besar adalah komponen Pembentukan Modal Tetap Bruto (PMTB) dengan nilai sebesar 8.271,33 miliar rupiah, yang sebagian besar berbentuk bangunan.

4. PDRB Perkapita

Indikator lain untuk mengukur tingkat kemakmuran penduduk di suatu daerah/wilayah dapat dilihat dari nilai PDRB per kapita, yang merupakan hasil bagi antara nilai tambah yang dihasilkan oleh seluruh kegiatan ekonomi dengan jumlah penduduk. Oleh karena itu, besar kecilnya jumlah penduduk akan mempengaruhi nilai PDRB per kapita, sedangkan besar kecilnya nilai PDRB sangat tergantung pada potensi sumber daya alam dan faktor-faktor produksi yang terdapat di daerah tersebut.

PDRB per kapita merupakan gambaran dari rata-rata pendapatan yang mungkin diterima oleh setiap penduduk selama satu tahun di suatu daerah sebagai hasil dari proses produksi. Semakin tinggi nilai PDRB per kapita maka dapat dikatakan tingkat kesejahteraan penduduk semakin meningkat. Indikator PDRB Perkapita untuk mengukur tingkat kemakmuran penduduk suatu daerah, walaupun ukuran ini belum menunjukkan tingkat kesejahteraan riil masyarakat di daerah tersebut. Hal ini dikarenakan nilai tambah bruto sebagai pembentuk nilai PDRB dari kegiatan sektor ekonomi di suatu daerah belum tentu dinikmati oleh seluruh masyarakat yang ada di daerah tersebut.



PDRB Perkapita diperoleh dari hasil bagi antara PDRB baik ADHB maupun ADHK dengan jumlah penduduk pertengahan tahun. PDRB per kapita ADHB menunjukkan nilai PDRB dan PNB per satu orang penduduk. Sedangkan PDRB per kapita ADHK berguna untuk mengetahui pertumbuhan nyata ekonomi per kapita penduduk.

Tabel 2.16

**PDRB Perkapita ADHB dan ADHK Tahun 2019-2023
Kabupaten Serdang Bedagai (Ribu Rupiah)**

TAHUN	ADHB		ADHK	
	NILAI	PERTUMBUHAN (%)	NILAI	PERTUMBUHAN (%)
2019	45.450,61	7,25	31.525,71	4,97
2020	43.601,24	-4,07	29.433,59	- 6,64
2021	45.760,53	4,95	29.881,22	1,52
2022	49.733,79	8,68	30.787,34	3,03
2023	54.961,49	10,51	31.910,23	3,65

Sumber: Kabupaten Serdang Bedagai Dalam Angka 2024, BPS Kab.Serdang Bedagai

PDRB perkapita Kabupaten Serdang Bedagai mengalami peningkatan dari tahun 2020 sampai 2023 baik PDRB perkapita ADHB maupun PDRB perkapita ADHK. Di tahun 2020, PDRB perkapita ADHB sebesar Rp.43.601,24 meningkat menjadi Rp. 54.961,49 pada tahun 2023. Sedangkan PDRB perkapita ADHK juga mengalami peningkatan dari Rp.29.433,59 pada tahun 2020 menjadi Rp.31.910,23 pada tahun 2023.

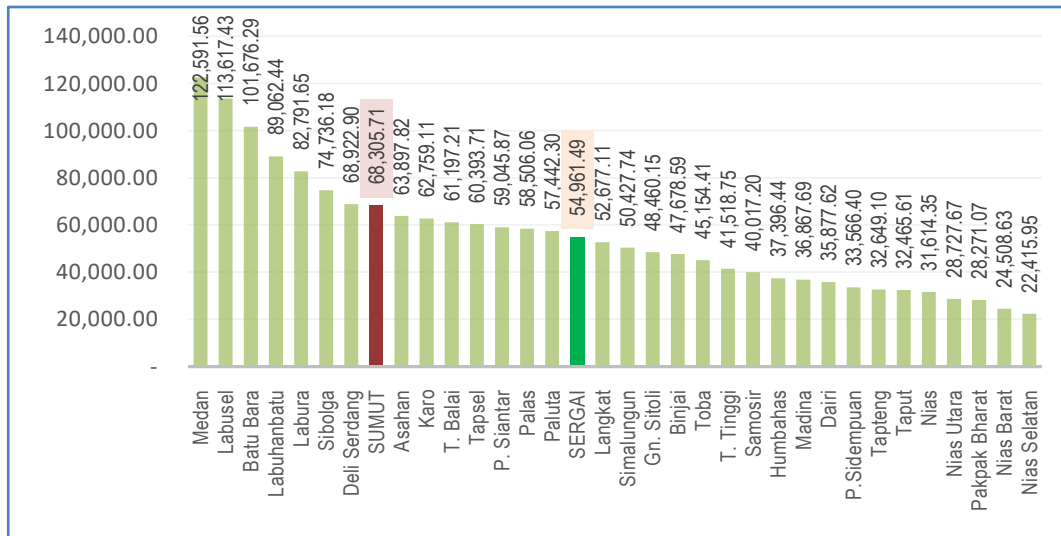
Pada tahun 2023, PDRB perkapita ADHB mengalami pertumbuhan sebesar 10,51 %. Sedangkan pertumbuhan PDRB perkapita ADHK sebesar 3,65 %. Peningkatan pertumbuhan ini karena meningkatnya perekonomian Kabupaten Serdang Bedagai.

Jika dibandingkan dengan Provinsi Sumatera Utara dan beberapa Kabupaten/Kota Pantai Timur kecuali Kota Tebing Tinggi, Kabupaten Langkat, dan Kota Binjai maka PDRB Per Kapita ADHB dan ADHK Kabupaten Serdang Bedagai masih berada di bawah. Hal ini menunjukkan tingkat kesejahteraan penduduk Kabupaten Serdang Bedagai relatif masih rendah.

Berikut disajikan data perbandingan PDRB Per Kapita ADHB dan ADHK Kabupaten Serdang Bedagai dengan Kabupaten/Kota di Provinsi Sumatera Utara dan Provinsi Sumatera Utara Tahun 2023.

Gambar 2.11

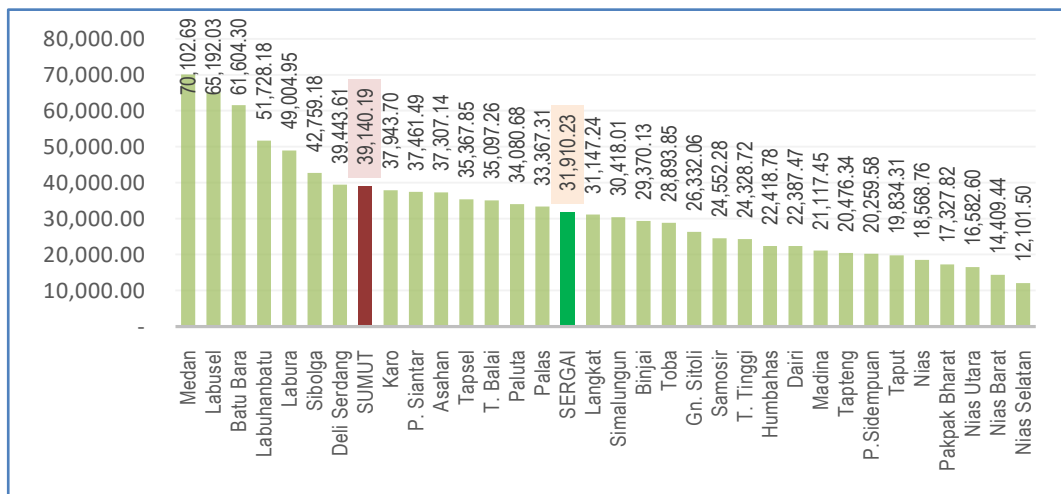
Perbandingan PDRB Per Kapita ADHB Kabupaten Serdang Bedagai, Kabupaten/Kota di Provinsi Sumatera Utara dan Provinsi Sumatera Utara Tahun 2023 (juta rupiah)



Sumber: Provinsi Sumatera Utara Dalam Angka Tahun 2024

Gambar 2.12

Perbandingan PDRB Per Kapita ADHK Kabupaten Serdang Bedagai, Kabupaten/Kota di Provinsi Sumatera Utara dan Provinsi Sumatera Utara Tahun 2023 (juta rupiah)



Sumber: Provinsi Sumatera Utara Dalam Angka Tahun 2024

5. Rasio Gini

Gini Rasio atau Indeks Gini adalah salah satu ukuran umum untuk distribusi pendapatan atau kekayaan yang menunjukkan seberapa merata pendapatan dan kekayaan didistribusikan di antara populasi. Indeks Gini memiliki kisaran 0 sampai 1. Nilai 0 menunjukkan distribusi yang sangat merata/sepurna yaitu setiap orang memiliki jumlah penghasilan atau kekayaan yang sama persis. Nilai 1 menunjukkan distribusi yang timpang sempurna yaitu satu orang memiliki segalanya dan semua orang lain tidak memiliki apa-apa.



Koefisien Gini (Gini Ratio) adalah salah satu ukuran yang paling sering digunakan untuk mengukur tingkat ketimpangan pendapatan secara menyeluruh. Koefisien Gini didasarkan pada kurva Lorenz, yaitu sebuah kurva pengeluaran kumulatif yang membandingkan distribusi dari suatu variabel tertentu (misalnya pendapatan) dengan distribusi uniform (seragam) yang mewakili persentase kumulatif penduduk.

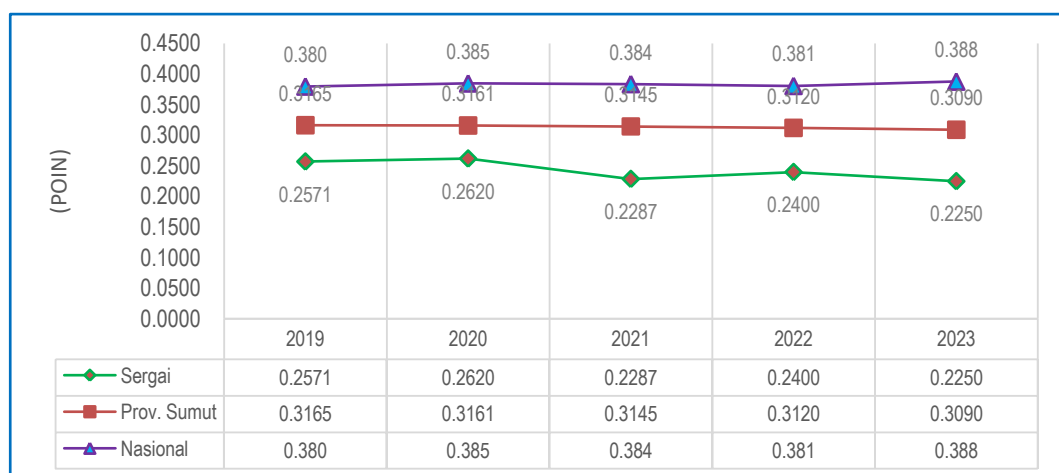
Standar penilaian ketimpangan Gini Rasio ditentukan dengan menggunakan kriteria seperti berikut (Hera Susanti dkk, Indikator-Indikator Makro Ekonomi, LPEM-FEUI, 1995) :

Nilai Gini Ratio (GR)	Kategori
< 0,4	Ketimpangan Rendah
0,4 < GR < 0,5	Ketimpangan Sedang
> 0,5	Ketimpangan Tinggi

Perkembangan Gini Rasio Kabupaten Serdang Bedagai selama 5 (lima) tahun terakhir menunjukkan tingkat ketimpangan rendah (< 0,4). Pada tahun 2019, Gini Rasio sebesar 0,2571 sedangkan pada tahun 2020 naik hingga 0,262. Pada tahun 2021 terjadi penurunan menjadi 0,2287 sedangkan kondisi 2022 mengalami peningkatan kembali menjadi 0,240. Kemudian turun kembali menjadi 0,225 pada tahun 2023.

Perkembangan Gini Ratio Kabupaten Serdang Bedagai, Provinsi Sumatera Utara dan Nasional tahun 2019-2023 dapat dilihat pada **Gambar 2.13** berikut ini.

Gambar 2.13.
Perkembangan Gini Ratio Tahun 2019-2023
Kabupaten Serdang Bedagai, Provinsi Sumatera Utara dan Nasional



Sumber:: BPS Kabupaten Serdang Bedagai, 2024

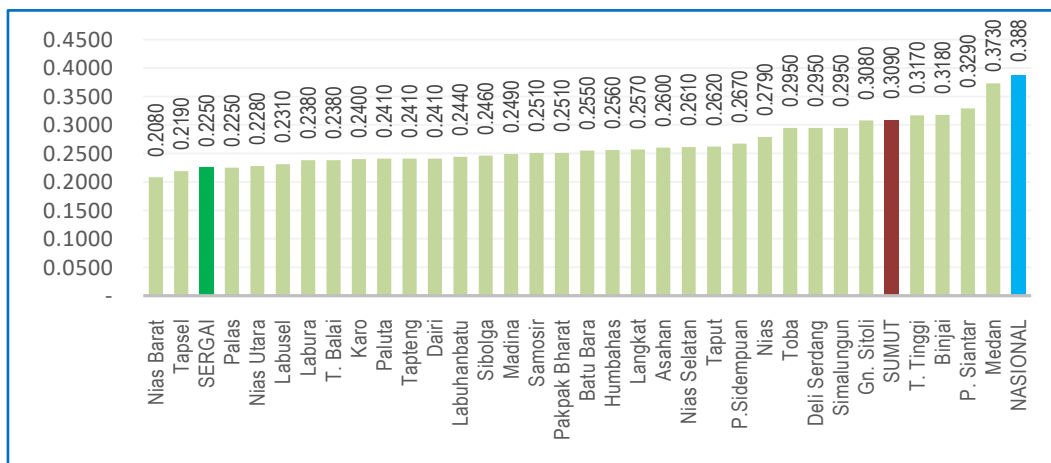
Pada Tahun 2023, jika dibandingkan dengan Provinsi Sumatera Utara dan Nasional, Gini Ratio Kabupaten Serdang Bedagai lebih rendah dari Gini



Ratio Provinsi Sumatera Utara sebesar 0,309 dan Gini Ratio Nasional sebesar 0,388. Jika dibandingkan dengan Kabupaten/kota di Provinsi Sumatera Utara, Gini Ratio Kabupaten Serdang Bedagai berada pada urutan ke-3 terendah setelah Kabupaten Nias Barat dan Kabupaten Tapanuli Selatan. Hal ini dapat diartikan bahwa ketimpangan pendapatan per kapita masyarakat Serdang Bedagai lebih rendah dibandingkan rata-rata masyarakat Provinsi Sumatera Utara dan Nasional.

Perbandingan Gini Ratio Kabupaten Serdang Bedagai dengan Provinsi Sumatera Utara, Nasional dan Kabupaten/Kota di Provinsi Sumatera Utara Tahun 2023 dapat dilihat pada **Gambar 2.14** berikut ini.

Gambar 2.14.
Perbandingan Gini Ratio Kabupaten Serdang Bedagai, Provinsi Sumatera Utara, Nasional dan Kabupaten/Kota di Provinsi Sumatera Utara Tahun 2023



Sumber: Sumatera Utara Dalam Angka 2024, BPS Provinsi Sumatera Utara, 2024

6. Nilai Investasi

Dalam teori ekonomi, investasi merupakan pembelian modal atau barang-barang yang tidak dikonsumsi, namun digunakan untuk kegiatan produksi sehingga menghasilkan barang atau jasa di masa akan datang.

Pertumbuhan investasi akan berpengaruh signifikan terhadap pertumbuhan ekonomi dan akan menurunkan pengangguran dan kemiskinan. Menurunnya pengangguran akan berbanding lurus terhadap penurunan tingkat kemiskinan. Pertumbuhan ekonomi merupakan penggerak utama dalam penurunan kemiskinan. Oleh karena itu Pemerintah Kabupaten Serdang Bedagai harus melakukan berbagai kebijakan yang bertujuan untuk meningkatkan masuknya investasi.



Tabel 2.17
Realisasi Investasi di Kabupaten Serdang Bedagai 2019-2023

Indikator	2019	2020	2021	2022	2023
Nilai Investasi (Rp Triliun)	0,70	0,33	0,417	0,472	0,588

Sumber :Dinas PMPTSP Kabupaten Serdang Bedagai, 2024

7. Opini BPK Terhadap LKPD

Tujuan pemeriksaan atas laporan keuangan adalah untuk memberikan pendapat/opini atas kewajaran informasi keuangan yang disajikan dalam laporan keuangan. Menurut Undang-Undang Nomor 15 Tahun 2004 tentang Pemeriksaan Pengelolaan dan Tanggung Jawab Keuangan Negara, opini merupakan pernyataan profesional pemeriksa mengenai kewajaran informasi keuangan yang disajikan dalam laporan keuangan.

Tabel 2.18
Opini BPK Terhadap LKPD Tahun 2019-2023
Kabupaten Serdang Bedagai

Indikator	Tahun				
	2019	2020	2021	2022	2023
Opini BPK terhadap LKPD	WTP	WTP	WTP	WTP	WTP

Sumber: BPKA Kab. Serdang Bedagai, 2024

Berdasarkan **Tabel 2.18**, perkembangan opini BPK terhadap LKPD Kabupaten Serdang Bedagai terus membaik dan selama empat tahun berturut-turut sejak tahun 2019-2023 dengan opini WTP (Wajar Tanpa Pengecualian/*unqualified opinion*) yang berarti laporan keuangan Pemerintah Kabupaten Serdang Bedagai telah memenuhi kriteria sistem pengendalian internal memadai dan tidak ada salah saji yang material atas pos-pos laporan keuangan atau secara keseluruhan laporan keuangan telah menyajikan secara wajar sesuai Standar Akuntansi Pemerintah (SAP).

2.1.2.2. Fokus Kesejahteraan Sosial

1. Kemiskinan

Miskin adalah kondisi kehidupan yang serba kekurangan yang dialami seseorang atau rumah tangga sehingga tidak mampu memenuhi kebutuhan minimal/layak bagi kehidupannya (BPS). Untuk melihat kemiskinan di suatu daerah ada beberapa indikator diantaranya adalah jumlah dan persentase penduduk miskin serta kedalaman dan keparahan kemiskinannya.

Dalam menentukan penduduk kategori miskin, BPS menggunakan konsep kemampuan memenuhi kebutuhan dasar (*basic needs approach*).



Dengan pendekatan ini, kemiskinan di pandang sebagai ketidakmampuan dari sisi ekonomi untuk memenuhi kebutuhan dasar makanan dan bukan makanan yang diukur dari sisi pengeluaran. Garis kemiskinan merupakan penjumlahan dari garis kemiskinan makanan dan garis kemiskinan non makanan. Penduduk yang memiliki rata-rata pengeluaran perkapita perbulan di bawah garis kemiskinan dikategorikan sebagai Penduduk Miskin.

Pada tahun 2020 dan 2021 persentase penduduk miskin mengalami peningkatan menjadi 8,30% (meningkat sebesar 0,33 poin) yang dipengaruhi oleh dampak Covid-19 yang berlangsung selama tahun 2020 sampai 2021. Akan tetapi pada tahun 2022, persentase penduduk miskin Kabupaten Serdang Bedagai mengalami penurunan dari tahun sebelumnya yaitu sebesar 7,82% dan turun kembali menjadi 7,44% pada tahun 2023.

Tingkat kemiskinan di Kabupaten Serdang Bedagai pada tahun 2019 - 2023 sebagaimana dapat dilihat pada **Tabel 2.19** di bawah ini.

Tabel 2.19

**Garis Kemiskinan dan Jumlah Penduduk Miskin Tahun 2019-2023
Kabupaten Serdang Bedagai**

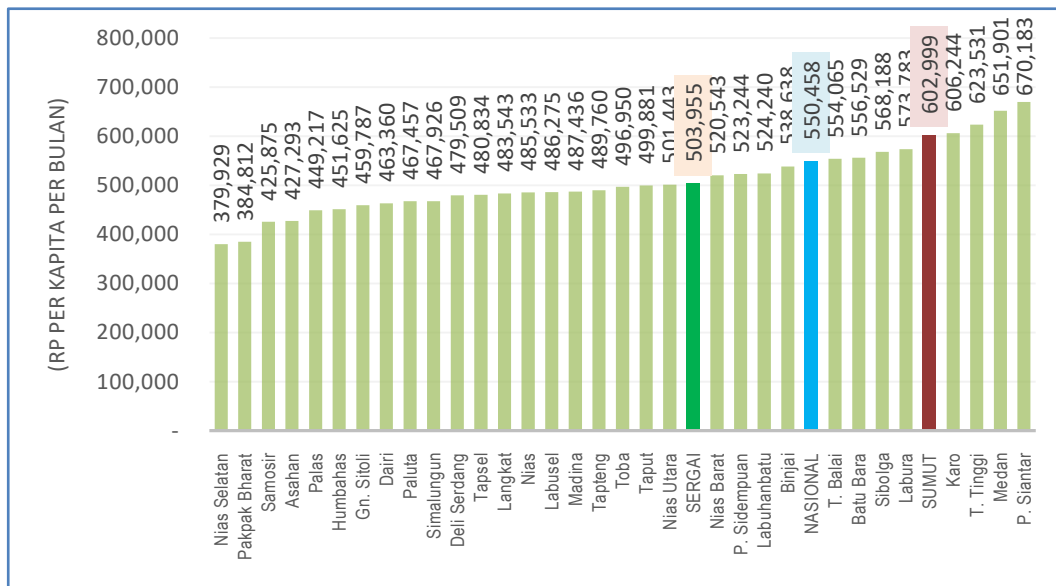
Tahun	Garis Kemiskinan (rupiah per kapita/bulan)	Penduduk Miskin	
		Jumlah	Persentase
2019	382.283	48.690	7,90
2020	416.991	49.180	7,97
2021	448.372	51.160	8,30
2022	478.072	48.220	7,82
2023	503.955	45.880	7,44

Sumber: Serdang Bedagai Dalam Angka 2024, BPS Kab. Serdang Bedagai

Jika dibandingkan dengan Propinsi Sumatera Utara dan Kabupaten/Kota di Provinsi Sumatera Utara, maka Garis Kemiskinan di Kabupaten Serdang Bedagai Rp.503.955 per kapita/bulan, berada dibawah Provinsi Sumatera Utara sebesar Rp.602.999 per kapita/bulan dan Nasional sebesar Rp.550.458 per kapita/bulan dan berada pada urutan ke-13 terbesar dari 33 kabupaten/kota di Provinsi Sumatera Utara. Berikut disajikan perbandingan Garis Kemiskinan Kabupaten Serdang Bedagai dengan Kabupaten/Kota sekitar, Provinsi Sumatera Utara dan Nasional Tahun 2023.

Gambar 2.15

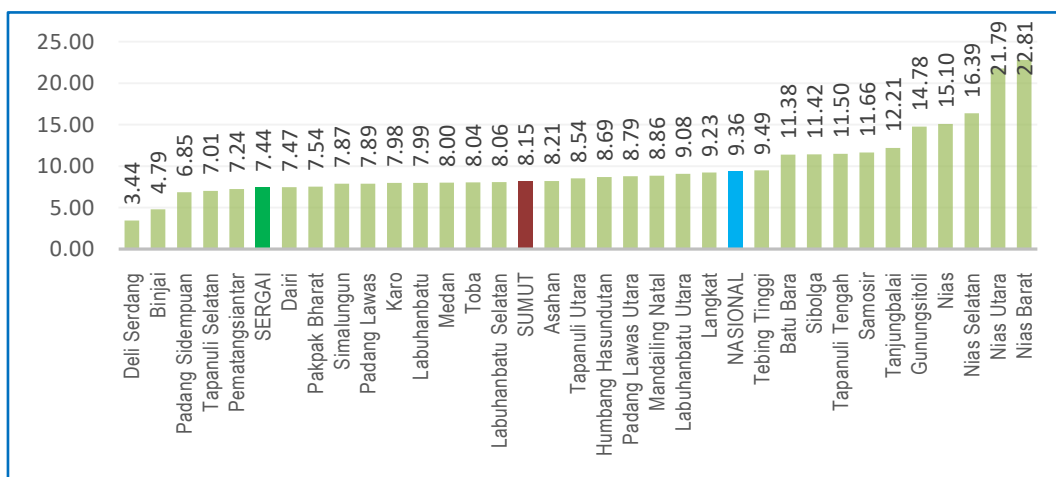
Garis Kemiskinan Kabupaten Serdang Bedagai dibandingkan dengan Kabupaten/Kota sekitar, Provinsi Sumatera Utara, dan Nasional Tahun 2023



Sedangkan Tingkat Kemiskinan, jika dibandingkan dengan Nasional, Provinsi Sumatera Utara dan kabupaten/kota di Provinsi Sumatera Utara, maka angka kemiskinan di Kabupaten Serdang Bedagai tahun 2023 sebesar 7,44 persen, lebih rendah dari Nasional (9,36 persen) dan Provinsi Sumatera Utara (8,15 persen) serta berada pada urutan ke-6 terkecil dengan kabupaten/kota se-Provinsi Sumatera Utara. Berikut disajikan perbandingan Tingkat Kemiskinan Kabupaten Serdang Bedagai dengan Kabupaten/Kota di Provinsi Sumatera Utara, Provinsi Sumatera Utara dan Nasional Tahun 2023.

Gambar 2.16

Tingkat Kemiskinan di Kabupaten Serdang Bedagai dibandingkan dengan Kabupaten/Kota di Provinsi Sumatera Utara, Provinsi Sumatera Utara serta Nasional Tahun 2023





Adapun Jika dilihat dari Indeks Kedalaman Kemiskinan (P1) dan indeks keparahan kemiskinan (P2), terjadi penurunan dari tahun sebelumnya. Indeks Kedalaman Kemiskinan (P1) dari 1,11 menurun menjadi 0,89 pada tahun 2023. Begitu juga Indeks Keparahan Kemiskinan (P2) dari 0,24 menurun menjadi 0,21 pada tahun 2023.

Jika dibandingkan dengan Provinsi Sumatera Utara dan Nasional, indeks kedalaman kemiskinan (P1) Kabupaten Serdang Bedagai pada tahun 2023 sebesar 0,89 lebih rendah dibandingkan Provinsi Sumatera Utara sebesar 1,26 dan Nasional sebesar 1,53. Demikian juga dengan indeks keparahan kemiskinan (P2) Kabupaten Serdang Bedagai tahun 2023 sebesar 0,21 lebih rendah dibandingkan Provinsi Sumatera Utara sebesar 0,32 dan Nasional sebesar 0,38.

Tabel 2.20

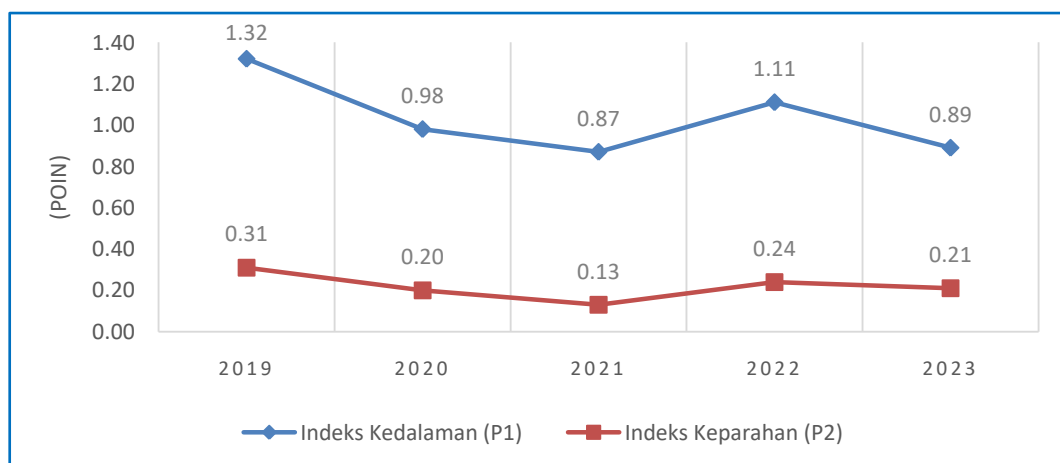
Jumlah dan Persentase Penduduk Miskin, Indeks Kedalaman Kemiskinan (P1), Indeks Keparahan Kemiskinan (P2) dan Garis Kemiskinan di Kabupaten Serdang Bedagai, Provinsi Sumatera Utara, dan Nasional Tahun 2023

Kabupaten/Provinsi	Jumlah Penduduk Miskin (000)	Persentase Penduduk Miskin	P1	P2	Garis Kemiskinan (Rp/Kap/bulan)
Serdang Bedagai	45,88	7,44	0,89	0,21	503.955
Sumatera Utara	1.239,71	8,15	1,26	0,32	602.999
Nasional	25.900	9,36	1,53	0,38	550.458

Sumber: Provinsi Sumatera Utara Dalam Angka 2024, BPS Prov. Sumatera Utara

Gambar 2.17

Perkembangan Indeks Kedalaman Kemiskinan (P1) dan Indeks Keparahan Kemiskinan (P2) Tahun 2019-2023 Kabupaten Serdang Bedagai





2. Indeks Pembangunan Manusia (IPM)

Tujuan utama pembangunan adalah menciptakan lingkungan yang memungkinkan bagi rakyatnya untuk menikmati umur panjang, sehat dan menjalankan kehidupan yang produktif (*United Nations Development Programme-UNDP*). Indeks Pembangunan Manusia (IPM) merupakan indikator penting untuk mengukur keberhasilan dalam upaya membangun kualitas hidup manusia (masyarakat/penduduk). Selain itu IPM juga merupakan salah satu indikator target pembangunan pemerintah dalam pembahasan asumsi makro di DPR-RI serta digunakan sebagai salah satu alokator dalam penentuan dana transfer pemerintah pusat, yaitu Dana Alokasi Umum (DAU) untuk mengatasi kesenjangan keuangan wilayah (*fiscal gap*). Alokator lainnya adalah luas wilayah, jumlah penduduk, produk domestik regional bruto dan indeks kemahalan konstruksi.

Indeks Pembangunan Manusia atau *Human Development Index* (HDI) merupakan indeks pembangunan manusia yang dipergunakan untuk mengukur keberhasilan upaya membangun kualitas hidup manusia, dalam hal ini berarti kualitas hidup masyarakat/penduduk yang dijadikan sebagai salah satu ukuran kinerja di masing-masing daerah. Ukuran pencapaian keberhasilan suatu daerah dilihat melalui 3 dimensi dasar pembangunan, yaitu (1) umur panjang dan hidup sehat, (2) pengetahuan/tingkat pendidikan dan (3) standar hidup layak. Dimensi umur panjang dan hidup sehat diwakili oleh indikator Umur Harapan Hidup (UHH) Saat Lahir untuk mengukur peluang hidup yang mewakili capaian pembangunan bidang kesehatan. Dimensi pengetahuan diwakili oleh indikator Harapan Lama Sekolah (HLS) dan Rata-rata Lama Sekolah (RLS) untuk mengukur status tingkat pendidikan yang mewakili capaian pembangunan bidang pendidikan. Sedangkan dimensi standar hidup layak yang diukur melalui indikator rata-rata pengeluaran riil perkapita yang disesuaikan untuk mengukur akses terhadap sumberdaya untuk mencapai standar hidup layak. Daya beli masyarakat mencerminkan kemampuan masyarakat dalam membelanjakan uangnya dalam bentuk barang maupun jasa.

Untuk melihat perkembangan tingkatan status IPM di kabupaten/kota, dibedakan 4 kriteria yaitu:

Nilai IPM	Status IPM
< 60	Rendah
$60 \leq \text{IPM} < 70$	Sedang
$70 \leq \text{IPM} < 80$	Tinggi
≥ 80	Sangat Tinggi

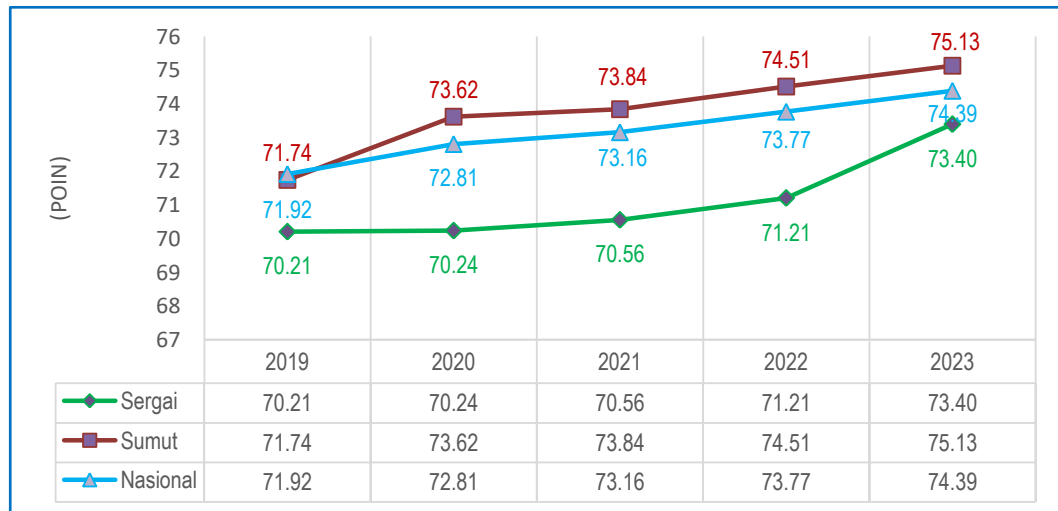
Secara umum pembangunan sumber daya manusia di Kabupaten Serdang Bedagai selama kurun waktu 2019-2023 terus mengalami peningkatan dan telah mencapai status IPM Tinggi. Pada Tahun 2019 capaian IPM Kabupaten Serdang Bedagai adalah sebesar 70,21 dan terus meningkat menjadi 73,40 pada Tahun 2023.



Dengan nilai IPM sebesar 73,40 maka Kabupaten Serdang Bedagai berada pada posisi status pembangunan manusia kategori “**tinggi**”. Hal ini menunjukkan bahwa pembangunan yang telah dilaksanakan telah berhasil namun harus lebih ditingkatkan pada tahun mendatang guna meningkatkan kualitas hidup yang lebih baik, yang diukur dari indikator kesejahteraan rakyat yang meliputi (i) indikator kesehatan, (ii) indikator pendidikan, serta (iii) daya beli masyarakat yang meningkat.

Gambar 2.18

Perkembangan IPM Kabupaten Serdang Bedagai, Provinsi Sumatera Utara dan Nasional Tahun 2019-2023

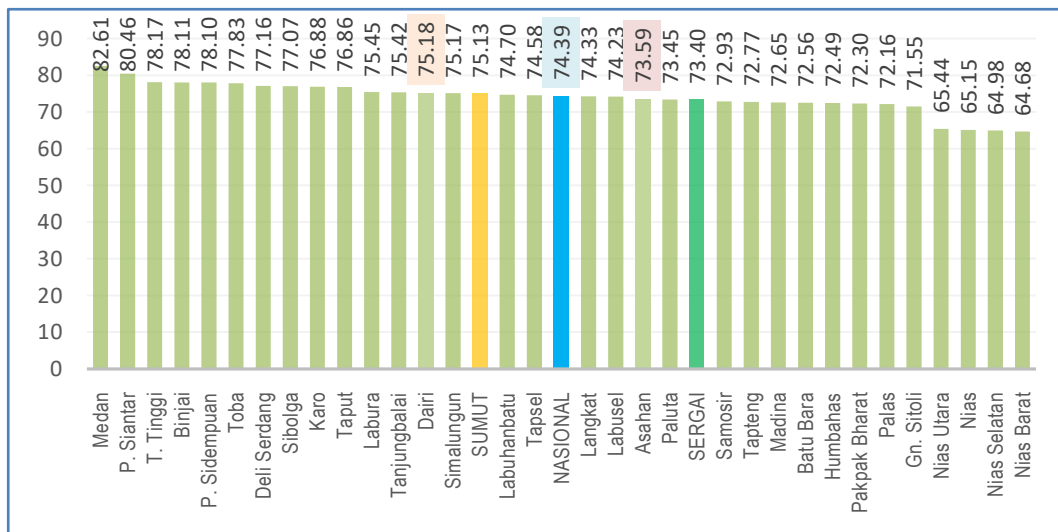


Sumber: Kabupaten Serdang Bedagai Dalam Angka 2024, BPS Kab. Serdang Bedagai

Berdasarkan IPM tahun 2023 sebesar 73,40, dibandingkan dengan kabupaten/kota di Provinsi Sumatera Utara, capaian IPM Kabupaten Serdang Bedagai berada pada posisi ke-21. Nilai tersebut juga lebih rendah dari IPM Provinsi Sumatera Utara serta Nasional sebagaimana dapat dilihat pada Gambar 2.19 berikut ini.

Gambar 2.19

IPM Kabupaten Serdang Bedagai, Kabupaten/Kota di Provinsi Sumatera Utara, Provinsi Sumatera Utara serta Nasional Tahun 2023





Indikator pembentuk IPM Kabupaten Serdang Bedagai meliputi Umur Harapan Hidup Saat Lahir, Harapan Lama Sekolah, Rata-rata Lama Sekolah dan Pengeluaran per Kapita Disesuaikan, mengalami kenaikan dalam kurun waktu 2019-2023.

Capaian indikator komposit IPM Kabupaten Serdang Bedagai pada tahun 2023 yaitu Umur Harapan Hidup (UHH) sebesar 73,11 tahun, kemudian Rata-rata Lama Sekolah (*Mean Years of Schooling*) sebesar 8,85 tahun, Harapan Lama Sekolah (*Expected Years of Schooling*) sebesar 12,64 tahun, dan Pengeluaran Per kapita Disesuaikan yang didekati dengan indikator Paritas Daya Beli (PPP) sebesar Rp.11.695,- (ribu rupiah).

Pada tahun 2023, umur harapan hidup saat lahir sebesar 73,11 tahun yang berarti di Kabupaten Serdang Bedagai rata-rata bayi yang lahir tahun 2023 dapat bertahan hidup hingga usia 73,11 tahun. Rata-rata lama sekolah mencapai 8,85 tahun yang berarti secara rata-rata penduduk usia 25 tahun ke atas Kabupaten Serdang Bedagai telah menempuh pendidikan hingga 8,85 tahun atau setara dengan mencapai SMP kelas II dan III. Sementara harapan lama sekolah mencapai 12,64 tahun yang berarti anak berusia 7 tahun Kabupaten Serdang Bedagai yang masuk dunia pendidikan diharapkan mampu bersekolah hingga 12,64 tahun atau mencapai SMA kelas III atau Diploma I. Pengeluaran per kapita sebesar Rp.11. 695.000 yang berarti pengeluaran per orang masyarakat Serdang Bedagai untuk konsumsi selama setahun sebesar Rp.11. 695.000.

Tabel 2.21

Perkembangan Indikator Pembentuk IPM Tahun 2019 – 2023
Kabupaten Serdang Bedagai

Komponen IPM	Tahun				
	2019	2020	2021	2022	2023
Umur Harapan Hidup (Tahun)	68,46	68,68	68,82	69,21	73,11
Harapan Lama Sekolah (Tahun)	12,59	12,60	12,61	12,63	12,64
Rata-rata Lama Sekolah (Tahun)	8,53	8,54	8,69	8,71	8,85
Pengeluaran Per kapita/Daya Beli (Rp.000,-) (Rp/Orang/Tahun)	11.061	10.950	11.070	11.499	11.695
Indeks Pembangunan Manusia (IPM)	70,21	70,24	70,56	71,21	73,40

Sumber: Kabupaten Serdang Bedagai Dalam Angka 2024, BPS Kab. Serdang Bedagai

3. Indeks Pendidikan

Faktor pendidikan akan menjadi investasi penting untuk meningkatkan daya saing daerah di masa yang akan datang. Salah satu ukuran keberhasilan pembangunan di bidang pendidikan yang dilakukan pemerintah baik di tingkat pusat maupun daerah adalah Indeks Pendidikan.



Indeks Pendidikan merupakan komponen yang menyusun Indeks Pembangunan Manusia (IPM). Tinggi rendahnya IPM suatu daerah tergantung dari komponen pembentuknya. Semakin tinggi nilai komponennya maka akan semakin tinggi pula indeks IPM dan begitu juga sebaliknya.

Komponen yang membentuk indeks pendidikan adalah Rata-rata Lama Sekolah (RLS) dan Harapan Lama Sekolah (HLS). Semakin tinggi nilai RLS dan HLS maka semakin tinggi pula indeks pendidikan. Rata-rata Lama Sekolah adalah jumlah tahun yang digunakan oleh penduduk dalam menjalani pendidikan formal. Sedangkan Harapan Lama Sekolah adalah lamanya sekolah (dalam tahun) yang diharapkan akan dirasakan oleh anak pada umur tertentu di masa mendatang (BPS).

Perkembangan Indeks Pendidikan di Kabupaten Serdang Bedagai Tahun 2019-2023 dapat dilihat pada tabel di bawah ini.

Tabel 2.22
Perkembangan Indeks Pendidikan Tahun 2019 – 2023
Kabupaten Serdang Bedagai

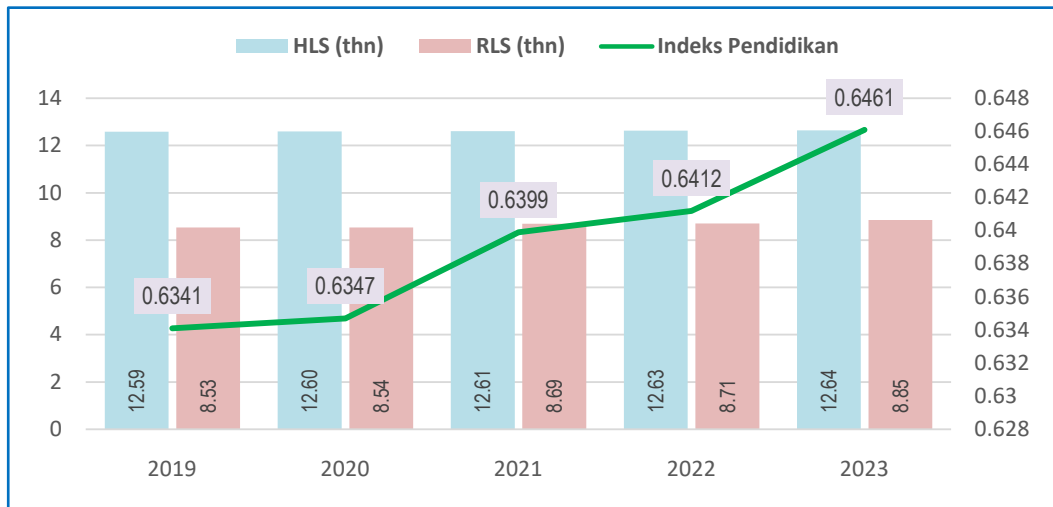
Komponen Indeks Pendidikan	Tahun				
	2019	2020	2021	2022	2023
Harapan Lama Sekolah (Tahun)	12,59	12,60	12,61	12,63	12,64
Rata-rata Lama Sekolah (Tahun)	8,53	8,54	8,69	8,71	8,85
Indeks Pendidikan (IP)	0,6341	0,6347	0,6399	0,6412	0,6461

Sumber: Serdang Bedagai Dalam Angka 2024, BPS Kab. Serdang Bedagai

Berdasarkan **Tabel 2.22** Perkembangan indeks pendidikan selama tahun 2019-2023 mengalami peningkatan setiap tahun namun pertumbuhannya kecil setiap tahun. Hal ini disebabkan oleh kecilnya rata-rata pertumbuhan HLS sebesar 1,00% per tahun dan RLS tumbuh rata-rata 1,18% per tahun, oleh karena perlu menjadi perhatian untuk meningkatkan pertumbuhan angka HLS dan RLS.

Perkembangan Indeks Pendidikan, Harapan Lama Sekolah dan Rata-rata Lama Sekolah selama tahun 2019-2023 dapat dilihat pada **Gambar 2.20**.

Gambar 2.20
Perkembangan Indeks Pendidikan, HLS dan RLS Tahun 2019 – 2023
Kabupaten Serdang Bedagai

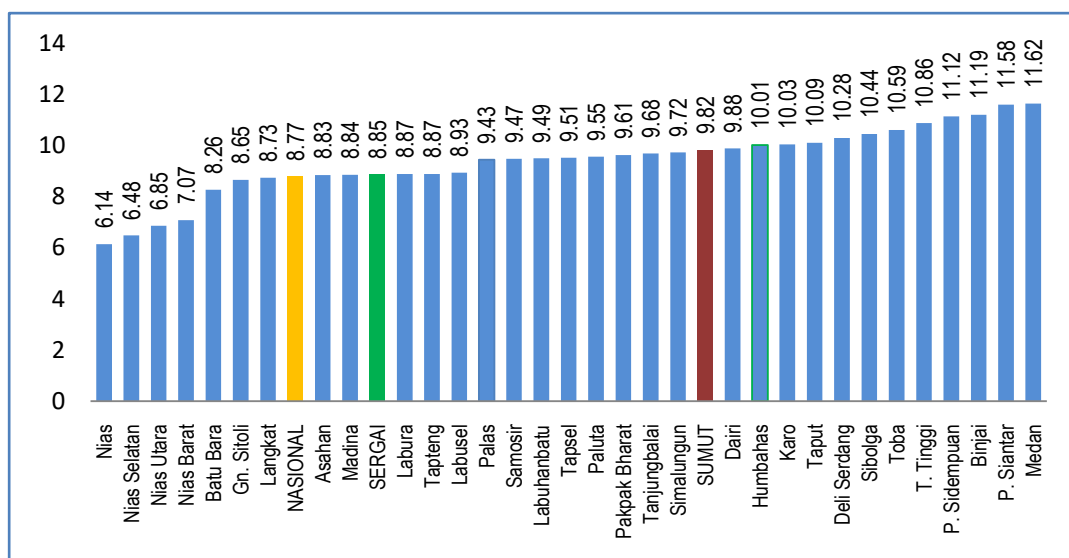


Sumber: Serdang Bedagai Dalam Angka 2024, BPS Kab. Serdang Bedagai

Pada tahun 2023, Rata-rata Lama Sekolah (RLS) Kabupaten Serdang Bedagai mencapai 8,85 tahun. Jika dibandingkan dengan kabupaten/kota di Provinsi Sumatera Utara, Provinsi Sumatera Utara dan Nasional, Rata-rata Lama Sekolah di Kabupaten Serdang Bedagai berada di bawah Provinsi Sumatera Utara sebesar 9,82 tahun dan di atas Nasional sebesar 8,77 tahun serta berada di urutan ke-10 terkecil dari 33 kabupaten/kota di Provinsi Sumatera Utara.

Perbandingan Rata-rata Lama Sekolah Kabupaten Serdang Bedagai dengan Nasional, Provinsi Sumatera Utara dan kabupaten/kota di Provinsi Sumatera Utara Tahun 2023 dapat dilihat pada **Gambar 2.21**.

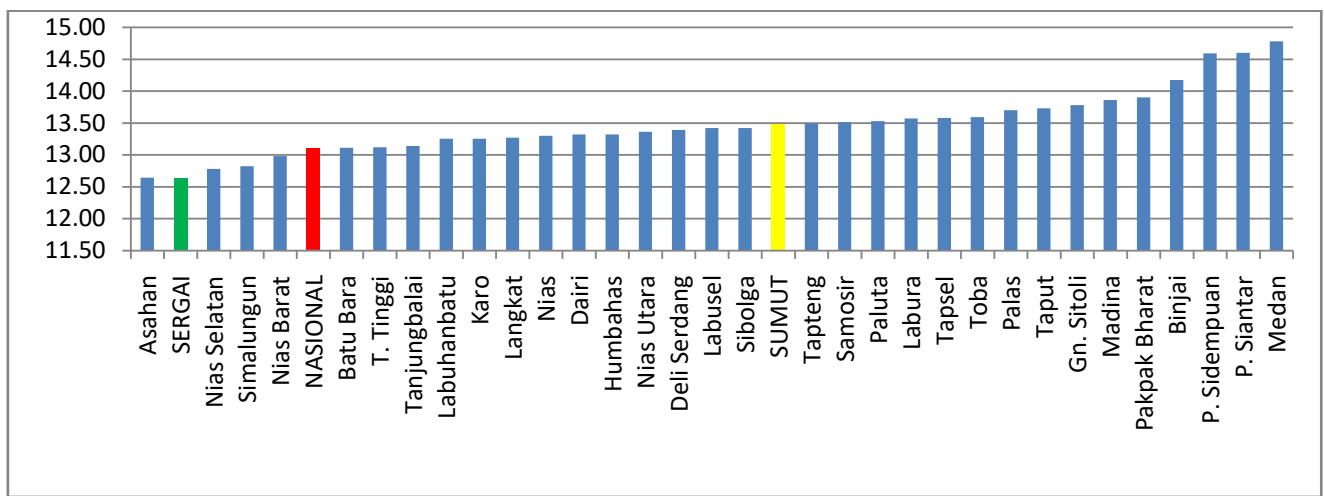
Gambar 2.21
Perbandingan Rata-Rata Lama Sekolah Kabupaten Serdang Bedagai dengan
Kabupaten/Kota di Provinsi Sumatera Utara serta Nasional Tahun 2023



Sedangkan Harapan Lama Sekolah (HLS) Kabupaten Serdang Bedagai tahun 2023 sebesar 12,64 tahun berada di bawah Provinsi Sumatera Utara sebesar 13,48 tahun dan Nasional sebesar 13,15 tahun dan di urutan ke-2 terkecil dari 33 kabupaten/kota di Provinsi Sumatera Utara.

Perbandingan Rata-rata Lama Sekolah Kabupaten Serdang Bedagai dengan Nasional, Provinsi Sumatera Utara dan kabupaten/kota di Provinsi Sumatera Utara Tahun 2023 dapat dilihat pada **Gambar 2.22**.

Gambar 2.22
Perbandingan Harapan Lama Sekolah Kabupaten Serdang Bedagai dengan Kabupaten/Kota di Provinsi Sumatera Utara serta Nasional Tahun 2023



Sumber: Kab. Serdang Bedagai Dalam Angka 2024, BPS Kab. Serdang Bedagai
Prov. Sumatera Utara Dalam Angka 2024, BPS Prov. Sumatera Utara

Capaian Rata-rata Lama Sekolah dan Harapan Lama Sekolah Kabupaten Serdang Bedagai yang masih lebih kecil/dibawah kabupaten/kota di Provinsi Sumatera Utara menyebabkan IPM Kabupaten Serdang Bedagai juga masih di posisi ke-21 dari 33 Kabupaten/Kota di Provinsi Sumatera Utara.

Berdasarkan data Badan Pusat Statistik, nilai komponen Indeks Pendidikan Kabupaten Serdang Bedagai lebih rendah dibandingkan dengan indeks kesehatan dan lebih tinggi dari indeks pengeluaran. Oleh karena itu, diperlukan strategi agar indeks pendidikan dapat meningkat di masa yang akan datang. Berdasarkan hasil analisis, faktor-faktor yang secara signifikan mempengaruhi indeks pendidikan di Kabupaten Serdang Bedagai secara positif yaitu variable alokasi belanja pemerintah daerah bidang pendidikan, pendapatan per kapita, angka partisipasi sekolah SMP, angka partisipasi sekolah SMA, angka partisipasi PAUD dan pendidikan kesetaraan serta rasio murid guru tingkat SD. Strategi untuk meningkatkan indeks pendidikan di Kabupaten Serdang Bedagai melalui alokasi belanja



pemerintah daerah bidang pendidikan, yaitu: (a) pemerataan kuantitas tenaga pendidik, (b) beasiswa siswa kurang mampu, (c) rehabilitasi ruang kelas, (d) penambahan jumlah sekolah formal dan non formal, (e) diklat/workshop untuk tenaga pendidik, (f) bantuan biaya operasional pada sekolah non formal.

4. Indeks Kesehatan

Indeks Kesehatan merupakan komponen yang menyusun Indeks Pembangunan Manusia (IPM). Tinggi rendahnya IPM suatu daerah tergantung dari komponen pembentuknya. Semakin tinggi nilai komponennya maka akan semakin tinggi pula indeks IPM dan begitu juga sebaliknya.

Komponen yang membentuk Indeks kesehatan adalah Umur Harapan Hidup waktu lahir. Ada 24 indikator kesehatan yang memiliki nilai korelasi UHH yang tertinggi. Indikator kesehatan tersebut adalah prevalensi balita gizi buruk dan kurang, prevalensi balita sangat pendek dan pendek, prevalensi balita sangat kurus dan kurus, prevalensi balita gemuk, prevalensi diare, prevalensi pnemonia, prevalensi hipertensi, prevalensi gangguan mental, prevalensi asma, prevalensi penyakit gigi dan mulut, prevalensi disabilitas, prevalensi cedera, prevalensi penyakit sendi, prevalensi ISPA, proporsi perilaku cuci tangan, proporsi merokok tiap hari, akses air bersih, akses sanitasi, cakupan persalinan oleh nakes, cakupan pemeriksaan neonatal-1, cakupan imunisasi lengkap, cakupan penimbangan balita, ratio Dokter/Puskesmas, dan ratio bidan/desa. Atau dapat dikelompokkan menjadi 7 sub indeks yaitu : kesehatan balita, kesehatan reproduksi, pelayanan kesehatan, perilaku kesehatan, penyakit tidak menular, penyakit menular dan kesehatan lingkungan. Perkembangan Indeks Kesehatan Kabupaten Serdang Bedagai tahun 2019-2023 dapat dilihat pada tabel dibawah ini.

Tabel 2.23
Perkembangan Indeks Kesehatan Tahun 2019 – 2023
Kabupaten Serdang Bedagai

Komponen Indeks Kesehatan	Tahun				
	2019	2020	2021	2022	2023
Umur Harapan Hidup (Tahun)	68,46	68,68	68,82	69,21	73,11
Indeks Kesehatan	0,7455	0,7489	0,7511	0,7571	0,8171

Sumber: Kabupaten Serdang Bedagai Dalam Angka 2024, BPS Kab. Serdang Bedagai

Berdasarkan **Tabel 2.23**, Indeks Kesehatan Kabupaten Serdang Bedagai terus mengalami peningkatan dari 0,7455 tahun 2019 meningkat menjadi 0,8171 di tahun 2023. Hal ini menunjukkan bahwa kualitas kesehatan masyarakat semakin meningkat.

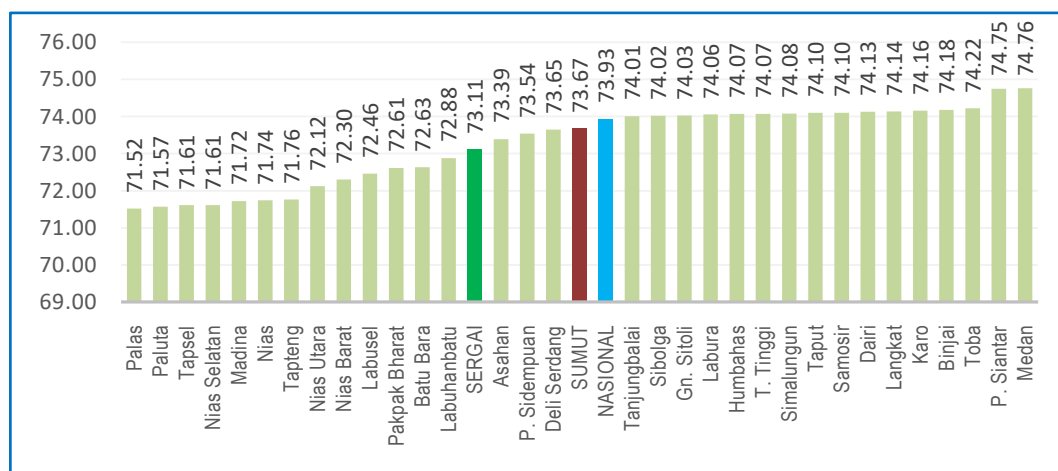


Pada tahun 2023, Umur Harapan Hidup (UHH) Kabupaten Serdang Bedagai mencapai 73,11 tahun. Jika dibandingkan dengan Nasional, Provinsi Sumatera Utara dan kabupaten/kota di Provinsi Sumatera Utara, UHH di Kabupaten Serdang Bedagai berada di bawah Provinsi Sumatera Utara sebesar 73,67 tahun dan di bawah Nasional sebesar 73,93 tahun serta berada di urutan ke-14 terkecil dari 33 kabupaten/kota di Provinsi Sumatera Utara.

Perbandingan UHH Kabupaten Serdang Bedagai dengan kabupaten/kota di Provinsi Sumatera Utara dan Provinsi Sumatera Utara serta Nasional dapat dilihat pada **Gambar 2.23**.

Gambar 2.23

Perbandingan UHH Kabupaten Serdang Bedagai dengan Kabupaten/Kota di Provinsi Sumatera Utara serta Nasional Tahun 2023



5. Indeks Pengeluaran

Indeks Pengeluaran merupakan komponen yang menyusun Indeks Pembangunan Manusia (IPM). Tinggi rendahnya IPM suatu daerah tergantung dari komponen pembentuknya. Semakin tinggi nilai komponennya maka akan semakin tinggi pula indeks IPM dan begitu juga sebaliknya.

Komponen pembentuk Indeks Pengeluaran adalah Pengeluaran per Kapita Disesuaikan. Pengeluaran per kapita adalah biaya yang dikeluarkan untuk konsumsi semua anggota rumah tangga selama sebulan dibagi dengan banyaknya anggota rumah tangga yang telah disesuaikan dengan paritas daya beli (BPS). Pengeluaran per Kapita dihitung menggunakan rata-rata pengeluaran per Kapita konstan/riil yang disesuaikan dengan paritas daya beli (*purchasing power parity*) berbasis formula Rao.

Pengeluaran rumah tangga dibedakan menurut kelompok makanan dan bukan makanan. Perubahan pendapatan seseorang akan berpengaruh pada pergeseran pola pengeluaran. Semakin tinggi pendapatan, semakin tinggi pengeluaran bukan makanan. Dengan demikian, pola pengeluaran dapat dipakai sebagai salah satu alat untuk mengukur tingkat



kesejahteraan penduduk, dimana perubahan komposisinya digunakan sebagai petunjuk perubahan tingkat kesejahteraan. Perkembangan Indeks Pengeluaran (Pengeluaran per Kapita) Kabupaten Serdang Bedagai 2019-2023 dapat dilihat pada tabel berikut ini.

Tabel 2.24
Perkembangan Indeks Pengeluaran Tahun 2019 – 2023
Kabupaten Serdang Bedagai

Komponen Indeks Pengeluaran	Tahun				
	2019	2020	2021	2022	2023
Pengeluaran riil per Kapita Disesuaikan /Daya Beli (Ribu Rupiah) (Rp/Orang/Tahun)	11.061	10.950	11.017	11.499	11.695
Indeks Pengeluaran	0,3933	0,3889	0,3915	0,4104	0,4181

*Sumber: Kab. Serdang Bedagai Dalam Angka 2024, BPS Kab. Serdang Bedagai
Provinsi Sumatera Utara Dalam Angka 2024, BPS Prov. Sumatera Utara*

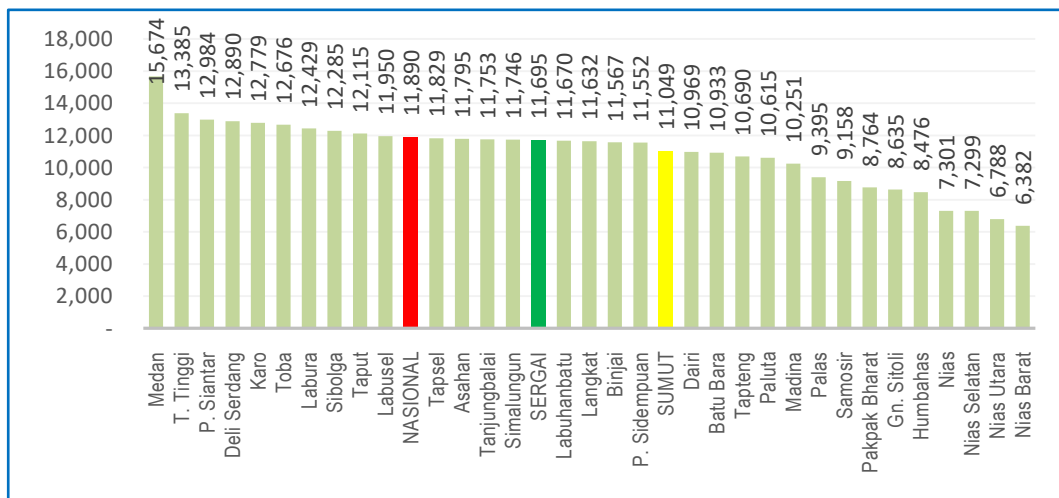
Berdasarkan **Tabel 2.24**, perkembangan indeks pengeluaran (Pengeluaran riil per Kapita Disesuaikan) terus mengalami peningkatan dari 0,3889 tahun 2020 meningkat menjadi 0,4181 di tahun 2023. Indeks Pengeluaran mengalami penurunan pada tahun 2020 yang disebabkan oleh dampak pandemi Covid-19 tetapi di tahun 2021 mengalami peningkatan kembali seiring dengan menurunnya kasus Covid-19 dan pemulihan kondisi ekonomi.

Pada tahun 2023, Pengeluaran riil per Kapita Disesuaikan Kabupaten Serdang Bedagai mencapai Rp.11,695.000. Jika dibandingkan dengan kabupaten/kota di Provinsi Sumatera Utara, Provinsi Sumatera Utara dan Nasional, Pengeluaran riil per Kapita Disesuaikan di Kabupaten Serdang Bedagai berada di atas Provinsi Sumatera Utara sebesar Rp.11.049.000 dan di bawah Nasional sebesar Rp.11.890.000 serta berada di urutan ke-15 terbesar dari 33 kabupaten/kota di Provinsi Sumatera Utara.

Perbandingan Pengeluaran riil per Kapita Disesuaikan Kabupaten Serdang Bedagai dengan kabupaten/kota di Provinsi Sumatera Utara dan Provinsi Sumatera Utara dan Nasional dapat dilihat pada **Gambar 2.24**.

Gambar 2.24

Perbandingan Pengeluaran per Kapita Disesuaikan Kabupaten Serdang Bedagai dengan Kabupaten/Kota di Provinsi Sumatera Utara, Nasional Tahun 2023



Sumber: Kab. Serdang Bedagai Dalam Angka 2024, BPS Kab. Serdang Bedagai
Prov. Sumatera Utara Dalam Angka 2024, BPS Prov. Sumatera Utara

6. Ketenagakerjaan

a. Tingkat Pengangguran Terbuka (TPT) dan Tingkat Partisipasi Angkatan Kerja (TPAK)

Tingkat Pengangguran Terbuka (TPT) merupakan persentase jumlah pengangguran terhadap jumlah angkatan kerja. Selama tahun 2019-2023, TPT di Kabupaten Serdang Bedagai memperlihatkan angka yang fluktuatif. Pada tahun 2019 sebesar 4,37%, kemudian menurun menjadi 3,93% di tahun 2021. Akan tetapi, TPT Kabupaten Serdang Bedagai pada tahun 2022 mengalami peningkatan menjadi 4,98% lalu menurun menjadi 4,97% pada tahun 2023.

Begitu juga dengan Tingkat Partisipasi Angkatan Kerja (TPAK) selama tahun 2019-2023 mengalami fluktuatif yaitu dari 70,70 % di tahun 2019 menjadi 66,75 % di tahun 2021 dan naik kembali menjadi 67,59% pada tahun 2022 dan 67,65% pada tahun 2023.

Tabel 2.25

Tingkat Pengangguran Terbuka (TPT) dan Tingkat Partisipasi Angkatan Kerja (TPAK) Kabupaten Serdang Bedagai Tahun 2019-2023

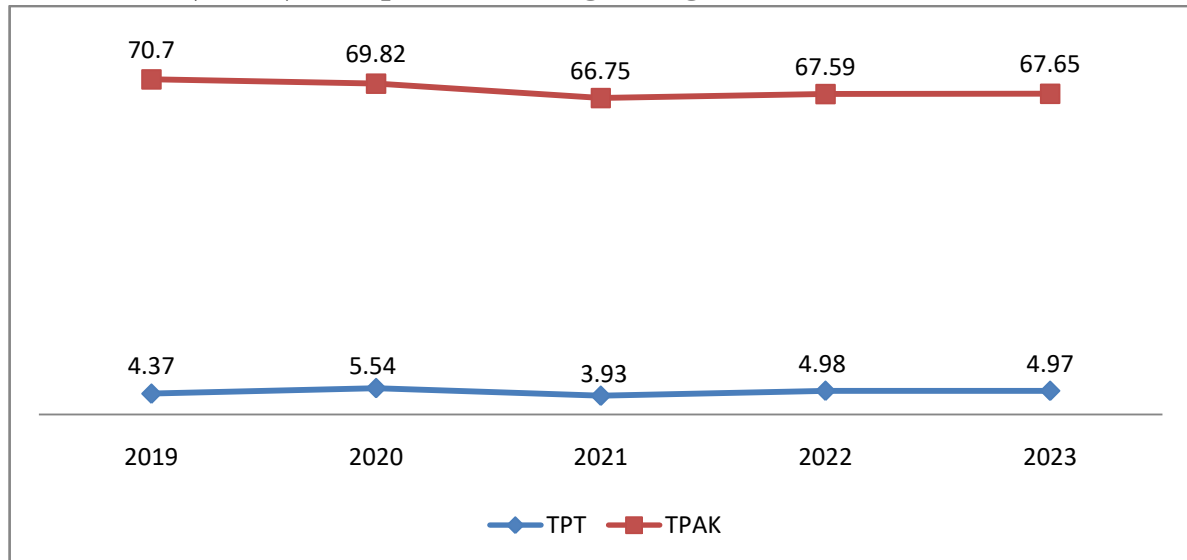
Jenis Kegiatan Utama	2019	2020	2021	2022	2023
1. Angkatan Kerja	305.205	314.818	302.722	308.235	337.622
a. Bekerja	291.859	297.382	290.837	292.872	320.835
b. Penganggur	13.346	17.436	11.885	15.363	16.787
2. Bukan Angkatan Kerja	126.475	136.100	150.827	147.830	161.447
Jumlah	431.680	450.918	453.549	456.065	499.069



TPAK	70,70	69,82	66,75	67,59	67,65
TPT	4,37	5,54	3,93	4,98	4,97

Sumber: Kabupaten Serdang Bedagai Dalam Angka, 2024, BPS Kab. Serdang Bedagai

Gambar 2.25
Tingkat Pengangguran Terbuka (TPT) dan Tingkat Partisipasi Angkatan Kerja (TPAK) Kabupaten Serdang Bedagai Tahun 2019-2023

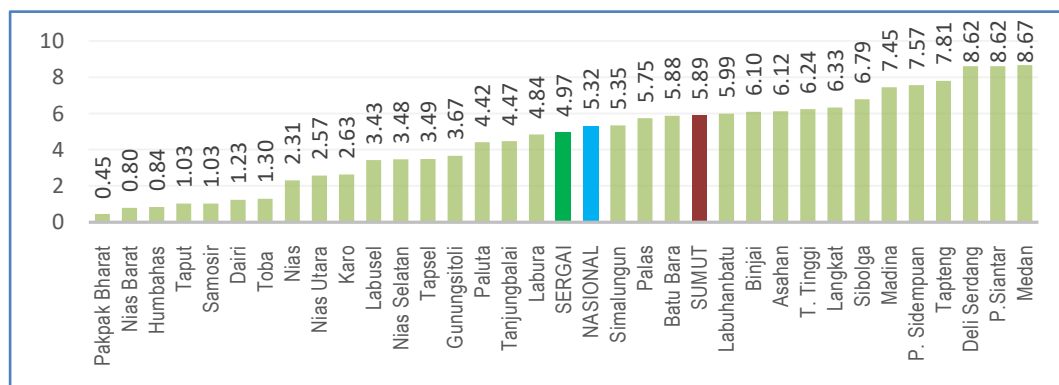


Sumber: Kabupaten Serdang Bedagai Dalam Angka, 2024, BPS Kab. Serdang Bedagai

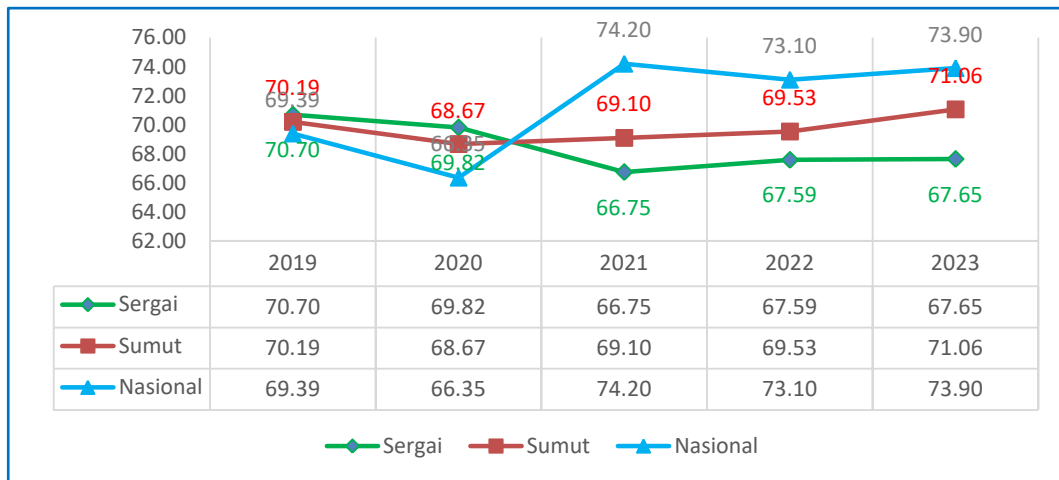
Pada tahun 2023, TPT di Kabupaten Serdang Bedagai sebesar 4,97%. Nilai tersebut lebih rendah jika dibandingkan dengan TPT Provinsi Sumatera Utara (5,89%) dan Nasional (5,32%) serta berada di urutan ke-18 terkecil dari 33 kabupaten/kota di Provinsi Sumatera Utara. Jika dibandingkan dengan kabupaten/kota tetangga, lebih rendah dari Kabupaten Simalungun, Kabupaten Batu Bara, Kota Tebing Tinggi dan Kabupaten Deli Serdang.

Pada tahun 2023, TPAK Kabupaten Serdang Bedagai sebesar 67,65% berada di bawah Provinsi Sumatera Utara sebesar 71,06% dan Nasional sebesar 73,90%.

Gambar 2.26
Perbandingan TPT Kabupaten Serdang Bedagai, Kabupaten/Kota di Provinsi Sumatera Utara dan Provinsi Sumatera Utara serta Nasional Tahun 2023



Gambar 2.27
Perbandingan TPAK Kabupaten Serdang Bedagai, Provinsi Sumatera Utara
serta Nasional Tahun 2019-2023

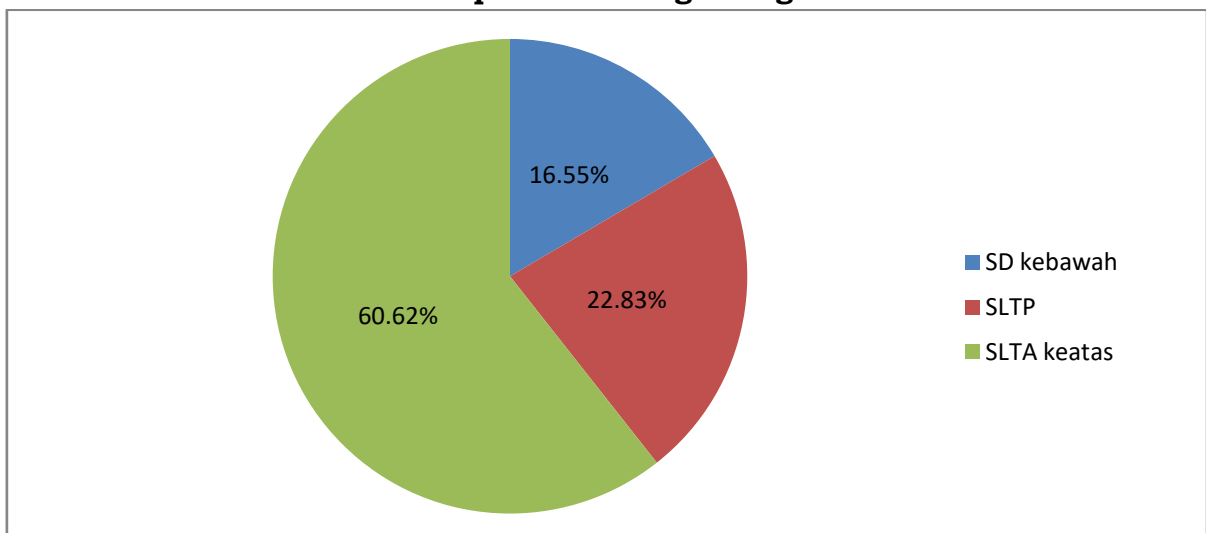


Sumber: Kabupaten Serdang Bedagai Dalam Angka, 2024, BPS Kab. Serdang Bedagai

b. Pengangguran Menurut Tingkat Pendidikan

Pada tahun 2023, TPT Kabupaten Serdang Bedagai mencapai sebesar 4,97 %. Berdasarkan tingkat Pendidikan, pengangguran tingkat Pendidikan SD ke bawah sebesar 16,55 %, Pendidikan SLTP sebesar 22,83 %, Pendidikan SLTA ke atas sebesar 60,62 %. Berdasarkan data tersebut pengangguran di Kabupaten Serdang Bedagai didominasi oleh tamatan SLTA ke atas.

Gambar 2.28
Pengangguran Menurut Tingkat Pendidikan Yang Ditamatkan Tahun 2023
Kabupaten Serdang Bedagai



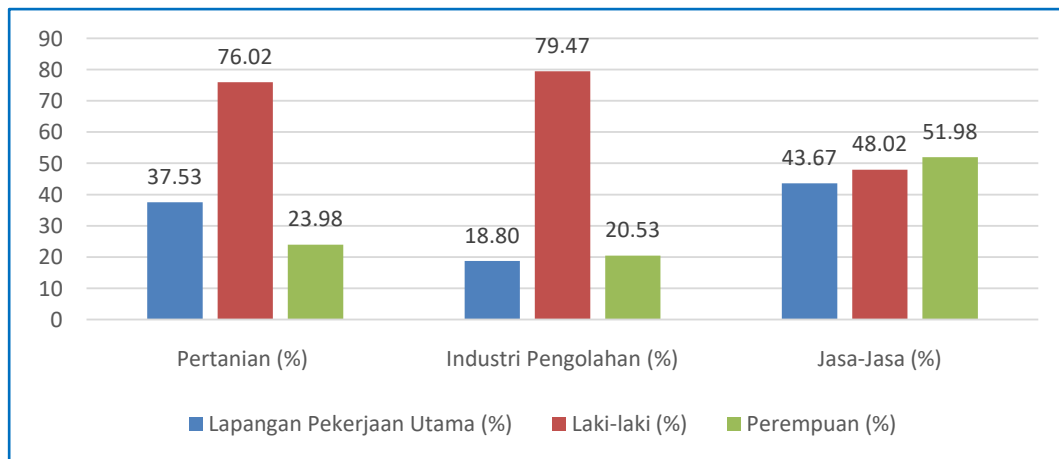
Sumber: Kabupaten Serdang Bedagai Dalam Angka 2024, BPS Kab. Serdang Bedagai

c. Penduduk Bekerja Menurut Lapangan Usaha

Pada tahun 2023, penduduk yang bekerja di Kabupaten Serdang Bedagai sebanyak 320.835 orang. Penduduk yang bekerja menurut lapangan pekerjaan utama lebih besar pada sektor jasa-jasa sebesar 43,67%, disusul oleh sektor pertanian sebesar 37,53% dan sektor industri pengolahan sebesar 18,80%. Pada sektor jasa-jasa lebih banyak jenis kelamin perempuan dari pada jenis kelamin laki-laki. Namun pada sektor pertanian dan sektor industri pengolahan lebih banyak jenis kelamin laki-laki dari pada perempuan. Hal ini menunjukkan perubahan penduduk Serdang Bedagai yang sebelumnya mayoritas bekerja pada sektor pertanian ke sektor jasa.

Gambar 2.29

Penduduk Bekerja Menurut Lapangan Usaha dan Jenis Kelamin Kabupaten Serdang Bedagai Tahun 2023



Sumber: Kabupaten Serdang Bedagai Dalam Angka, 2024, BPS Kab. Serdang Bedagai

7. Prevalensi Stunting

Stunting adalah kondisi gagal tumbuh pada tubuh dan otak akibat kekurangan gizi dalam waktu yang lama. Sehingga, anak lebih pendek dari anak normal seusianya dan memiliki keterlambatan dalam berpikir (Kementerian Kesehatan RI). Hal ini karena rendahnya akses terhadap makanan bergizi, rendahnya asupan vitamin dan mineral, dan buruknya keragaman pangan dan sumber protein hewani.

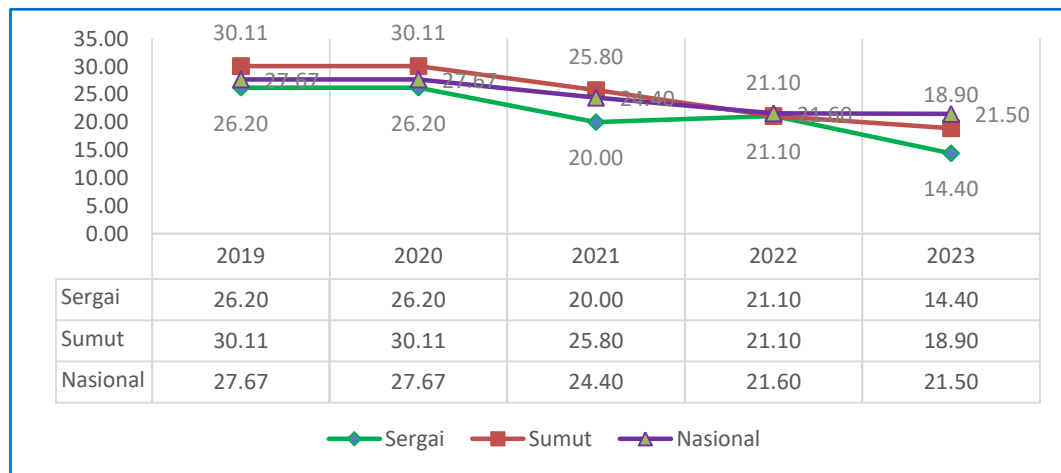
Menindaklanjuti kebijakan pemerintah pusat terkait Percepatan Penurunan *Stunting*, Pemerintah Kabupaten Serdang Bedagai telah membentuk Tim Percepatan Penurunan *Stunting* Kabupaten Serdang Bedagai Tahun 2022-2024 sesuai Keputusan Bupati Nomor 207/18.22/2022 dan juga membentuk Tim Percepatan Penurunan *Stunting* Tingkat Kecamatan serta menyusun rencana aksi konvergensi percepatan penurunan *stunting* berupa program, kegiatan dan sub kegiatan yang melibatkan multisektor sebagaimana yang terdapat di dalam Peraturan Bupati Nomor 71 tahun 2022 tentang Rencana Aksi Daerah Pangan dan Gizi Kabupaten Serdang Bedagai tahun 2022-2026.



Berdasarkan data dari Dinas Kesehatan Kabupaten Serdang Bedagai dan hasil Survei Kesehatan Indonesia (SKI), perkembangan angka prevalensi *stunting* di Kabupaten Serdang Bedagai Tahun 2019-2023 mengalami perkembangan yang fluktuatif. Pada tahun 2019 dan 2020, angka prevalensi *stunting* mencapai 26,20%, akan tetapi pada tahun 2021 mengalami penurunan menjadi 20% dan di tahun 2022 mengalami peningkatan menjadi 21,10%. Sedangkan pada tahun 2023, prevalensi *stunting* Kabupaten Serdang Bedagai mengalami penurunan yang signifikan menjadi 14,40%.

Perkembangan Prevalensi Balita *Stunting* Tahun 2019-2023 Kabupaten Serdang Bedagai, Provinsi Sumatera Utara dan Nasional dapat dilihat pada **Gambar 2.30** berikut ini.

Gambar 2.30
Perkembangan Prevalensi Balita *Stunting* Tahun 2019-2023
Kabupaten Serdang Bedagai, Provinsi Sumatera Utara dan Nasional

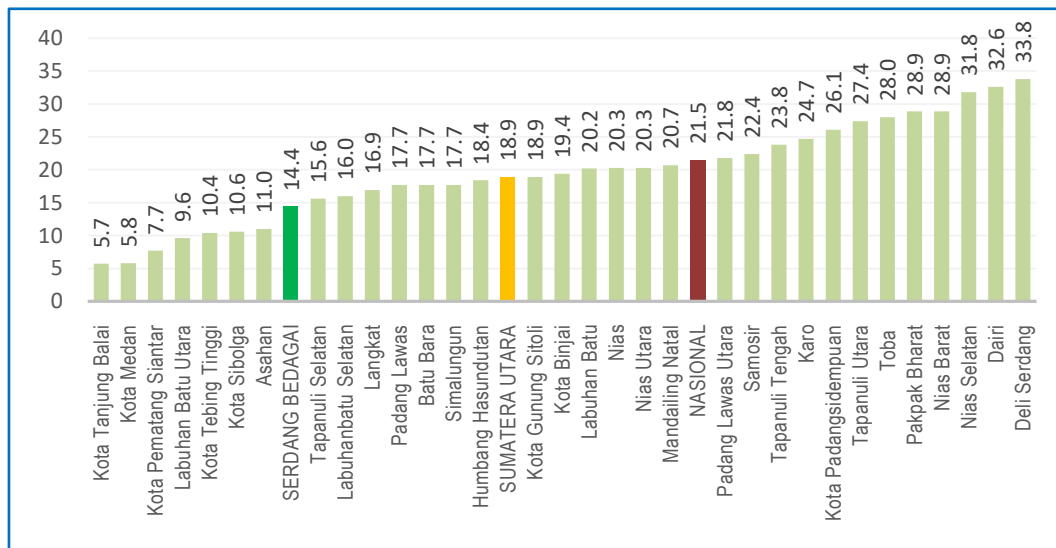


Berdasarkan data Survei Kesehatan Indonesia (SKI) Tahun 2023, angka prevalensi *stunting* di Provinsi Sumatera Utara mencapai 18,90% lebih rendah dari Nasional sebesar 21,50%. Tercatat 3 dari 33 kabupaten/kota di Provinsi Sumatera Utara berstatus “merah” yaitu memiliki prevalensi *stunting* di atas angka 30 persen, yaitu Kabupaten Dairi, Kabupaten Nias Selatan, dan Kabupaten Deli Serdang.

Sementara yang berstatus kuning atau yang memiliki prevalensi *stunting* di kisaran 20 hingga 30 persen sebanyak 13 kabupaten/kota. Sedangkan yang berstatus hijau yang memiliki prevalensi *stunting* di kisaran 10 hingga 20 persen mencakup 17 daerah, yaitu Kab. Tapanuli Selatan, Kab. Asahan, Kab. Simalungun, Kab. Langkat, Kab. Humbang Hasundutan, Kab. Serdang Bedagai, Kab. Batu Bara, Kab. Padang Lawas, Kab. Labuhan Batu Selatan, Kab. Labuhan Batu Utara, Kota Sibolga, Kota Tanjung Balai, Kota Pematang Siantar, Kota Medan, Kota Gunung Sitoli, Kota Binjai, dan Kota Tebing Tinggi.

Gambar 2.31

Prevalensi Balita *Stunting* Berdasarkan Kabupaten/Kota di Provinsi Sumatera Utara, Tahun 2023



8. Indeks Reformasi Birokrasi

Mengacu pada Peraturan Presiden Nomor 81 Tahun 2010 tentang *Grand Design* Reformasi Birokrasi Tahun 2010-2025 dan Peraturan Menteri Pendayagunaan Aparatur Negara dan Reformasi Birokrasi Nomor 25 Tahun 2020 tentang *Road Map* Reformasi Birokrasi Tahun 2020-2024, Reformasi Birokrasi merupakan sebuah kebutuhan yang perlu dipenuhi dalam rangka memastikan terciptanya perbaikan tata kelola pemerintahan. Tata kelola pemerintahan yang baik adalah prasyarat utama pembangunan. Kualitas tata kelola pemerintahan akan sangat mempengaruhi pelaksanaan program-program pembangunan, semakin baik tata kelola pemerintahan, semakin cepat pula perputaran roda pembangunan.

Hasil yang diharapkan dari Reformasi Birokrasi adalah terciptanya pemerintahan bersih, akuntabel, dan kapabel, sehingga dapat melayani masyarakat secara cepat, tepat, profesional serta bersih dari praktek Korupsi, Kolusi dan Nepotisme (KKN) sebagaimana tercermin dalam tiga sasaran hasil utama program Reformasi Birokrasi, yaitu : Birokrasi yang Bersih dan Akuntabel, Birokrasi yang Kapabel dan Pelayanan Publik yang Prima.

Perkembangan capaian Indeks Reformasi Birokrasi Kabupaten Serdang Bedagai Tahun 2019-2023 adalah sebagai berikut.

Tabel 2.26
Indeks Reformasi Birokrasi Kabupaten Serdang Bedagai
Tahun 2019-2023

Uraian	2019	2020	2021	2022	2023
Nilai Indeks Reformasi Birokrasi	64,36	54,44	55,12	56,68	56,76
KategoriPredikat	B	CC	CC	CC	CC

Sumber: Bagian Organisasi Sekretariat Daerah Kabupaten Serdang Bedagai

Capaian Indeks Reformasi Birokrasi tahun 2023 adalah 56,76 atau kategori CC. Jika dibandingkan dengan tahun sebelumnya, terdapat beberapa peningkatan kualitas hasil antara yaitu sistem merit, kualitas pelayanan publik, maturitas SPIP, profesionalitas ASN, implementasi SPBE dan kualitas pengelolaan arsip. Secara keseluruhan hasil evaluasi Reformasi Birokrasi Kabupaten Serdang Bedagai pada tahun 2023 mengalami peningkatan.

9. Nilai SAKIP

Sesuai dengan Peraturan Pemerintah Nomor 8 Tahun 2006 tentang Pelaporan Keuangan dan Kinerja Instansi Pemerintah dan Peraturan Presiden Nomor 29 Tahun 2014 tentang Sistem Akuntabilitas Kinerja Instansi Pemerintah (SAKIP) serta Peraturan Menteri Pendayagunaan Aparatur Negara dan Reformasi Birokrasi Republik Indonesia Nomor 88 Tahun 2021 tentang Evaluasi Akuntabilitas Kinerja Instansi Pemerintah, Sistem Akuntabilitas Kinerja Instansi Pemerintah (SAKIP) adalah rangkaian sistematis dari berbagai aktivitas, alat, dan prosedur yang dirancang untuk tujuan penetapan dan pengukuran, pengumpulan data, pengklasifikasian, pengikhtisaran, dan pelaporan kinerja pada instansi pemerintah, dalam rangka pertanggungjawaban dan peningkatan kinerja instansi pemerintah. Hasil akhir penilaian AKIP memberikan gambaran tingkat AKIP, dengan kategori predikat sebagai berikut:

No	Kategori	Nilai	Interpretasi
		Angka	
1	AA	>90-100	Istimewa/Sangat Memuaskan
2	A	>80-90	Memuaskan
3	BB	>70-80	Sangat Baik
4	B	>60-70	Baik, perlu sedikit perbaikan
5	CC	>50-60	Cukup (memadai), perlu banyak perbaikan yang tidak mendasar
6	C	>30-50	Kurang, perlu banyak sekali perbaikan dan perubahan yang sangat mendasar
7	D	>0-30	Sangat Kurang, perlu banyak sekali perbaikan dan perubahan yang sangat mendasar



Perkembangan capaian Nilai Evaluasi AKIP Kabupaten Serdang Bedagai Tahun 2019-2023 adalah sebagai berikut.

Tabel 2.27
Nilai Evaluasi AKIP Kabupaten Serdang Bedagai
Tahun 2019-2023

Uraian	2019	2020	2021	2022	2023
Nilai Evaluasi AKIP	64,32	65,21	65,52	65,85	67,84
Kategori Predikat	B	B	B	B	B

Sumber: Bagian Organisasi Sekretariat Daerah Kabupaten Serdang Bedagai

Berdasarkan hasil evaluasi AKIP Kabupaten Serdang Bedagai tahun 2023 menunjukkan nilai sebesar 67,84 dengan predikat “B”. Hal tersebut menunjukkan bahwa implementasi akuntabilitas kinerja “baik”, yaitu implementasi AKIP sudah baik pada pemerintah daerah dan sebagian unit kerja utama, namun masih perlu adanya sedikit perbaikan dan komitmen dalam manajemen kinerja.

Berdasarkan hasil evaluasi AKIP tahun 2023 dalam rangka lebih mengefektifkan penerapan akuntabilitas kinerja, beberapa hal yang perlu ditingkatkan yaitu: memastikan sasaran strategis dan indikator kinerja yang telah ditetapkan dalam Suplemen RPJMD dituangkan ke dalam Perjanjian Kinerja; menyempurnakan penjenjangan kinerja mengacu pada Peraturan Menteri PANRB Nomor 89 Tahun 2021; memastikan program dan kegiatan yang disusun oleh Perangkat Daerah fokus pada pencapaian sasaran strategis; memastikan setiap pegawai sudah merumuskan kinerja individu masing-masing selaras dengan kinerja organisasi; menyelaraskan dokumen IKU dengan PK; mengoptimalkan aplikasi SIMBA dan e-SAKIP dan melakukan monitoring dan evaluasi kinerja secara berkala; menggunakan hasil pengukuran kinerja sebagai bagian dari pengambilan keputusan; menggunakan informasi dan analisis dalam laporan kinerja sebagai umpan balik untuk perbaikan perencanaan kinerja; meningkatkan kualitas laporan kinerja pada perangkat daerah; meningkatkan kapasitas evaluator; meningkatkan kualitas laporan hasil evaluasi dengan menyajikan temuan dan rekomendasi; melakukan monitoring atas seluruh rekomendasi hasil evaluasi.

10. Tingkat Kematangan Organisasi

Sesuai dengan Peraturan Menteri PANRB Nomor 20 Tahun 2018 tentang Pedoman Evaluasi Kelembagaan Instansi Pemerintah dan Peraturan Menteri Dalam Negeri Nomor 99 Tahun 2018 tentang Pembinaan dan Pengendalian Penataan Perangkat Daerah, Pembinaan Penataan Perangkat Daerah adalah upaya, tindakan dan kegiatan yang ditujukan untuk meningkatkan kemampuan daerah dalam penataan perangkat daerah yang



tepat fungsi, tepat ukuran dan sinergis secara berkelanjutan menuju perangkat daerah yang modern. Penataan Perangkat Daerah adalah penataan terhadap pembentukan, kedudukan, susunan, pembagian tugas dan fungsi, beban kerja, dan tata laksana perangkat daerah agar tepat fungsi, tepat ukuran dan sinergis dalam rangka penyelenggaraan urusan pemerintahan sesuai dengan asas pembentukan perangkat daerah yang berorientasi pada perlindungan, pelayanan, pemberdayaan dan peningkatan kesejahteraan yang efektif, efisien dan berkualitas. Tingkat kematangan organisasi perangkat daerah dapat dikelompokkan sebagai berikut:

No	Skor	Tingkat Kematangan
1	10-19	Sangat Rendah
2	19,1-28	Rendah
3	28,1-37	Sedang
4	37,1-46	Tinggi
5	46,1-55	Sangat Tinggi

Perkembangan capaian Tingkat Kematangan Organisasi Kabupaten Serdang Bedagai Tahun 2019-2023 adalah sebagai berikut.

Tabel 2.28

Tingkat Kematangan Organisasi Kabupaten Serdang Bedagai

Uraian	2019	2020	2021	2022	2023
Tingkat Kematangan	-	32,19	40	32,19	33,19
Kategori Predikat	-	Sedang	Tinggi	Sedang	Sedang

Sumber: Bagian Organisasi Sekretariat Daerah Kabupaten Serdang Bedagai

11. Indeks Sistem Pemerintahan Berbasis Elektronik (SPBE)

Sesuai dengan Peraturan Presiden Nomor 95 Tahun 2018 tentang Sistem Pemerintahan Berbasis Elektronik, Sistem Pemerintahan Berbasis Elektronik (SPBE) atau yang biasa disebut dengan *e-government* adalah penyelenggaraan pemerintahan yang memanfaatkan teknologi informasi dan komunikasi untuk memberikan layanan kepada pengguna SPBE yaitu instansi pemerintah, aparatur sipil negara, pelaku bisnis, masyarakat, dan pihak-pihak lainnya. SPBE diperlukan untuk mewujudkan tata kelola pemerintahan yang bersih, efektif, transparan dan akuntabel serta pelayanan publik yang berkualitas dan terpercaya.

Sesuai dengan Peraturan Menteri PANRB Nomor 5 Tahun 2018 tentang Pedoman Evaluasi Sistem Pemerintahan Berbasis Elektronik, nilai indeks SPBE yang merepresentasikan tingkat kematangan pelaksanaan SPBE dikelompokkan berdasarkan predikat sebagai berikut:



No	Nilai Indeks	Predikat
1	4,2 – 5,0	Memuaskan
2	3,5 - < 4,2	Sangat Baik
3	2,6 - < 3,5	Baik
4	1,8 - < 2,6	Cukup
5	< 1,8	Kurang

Perkembangan capaian Indeks SPBE Kabupaten Serdang Bedagai Tahun 2019-2023 adalah sebagai berikut.

Tabel 2.29
Nilai Indeks SPBE Kabupaten Serdang Bedagai
Tahun 2018-2022

Uraian	2019	2020	2021	2022	2023
Nilai Indeks SPBE	2,29	-	2,28	1,92	2,59
Kategori Predikat	Cukup	Cukup	Cukup	Cukup	Cukup

Sumber: Dinas Kominfo Kabupaten Serdang Bedagai

Capaian implementasi Indeks SPBE Kabupaten Serdang Bedagai tahun 2023 sebesar 2,59 dengan predikat “Cukup”, meningkat signifikan dibandingkan tahun 2022 sebesar 1,92. Peningkatan Indeks SPBE ini diperoleh dari peningkatan 3 Domain pembentuk indeks SPBE yaitu Domain Kebijakan SPBE (Kebijakan internal terkait tata kelola SPBE); Domain Tata Kelola SPBE (Teknologi informasi dan komunikasi serta Penyelenggaraan SPBE); Domain Layanan SPBE (Layanan Administrasi Pemerintahan Berbasis Elektronik dan Layanan Publik Berbasis Elektronik).

12. Indeks Profesionalitas (IP) ASN

Menurut Undang-Undang Nomor 5 Tahun 2014 tentang Aparatur Sipil Negara, penyelenggaraan kebijakan dan manajemen ASN berdasarkan pada asas salah satunya adalah profesionalitas. Sumber Daya Manusia (SDM) di lingkungan birokrasi harus dapat mengikuti perkembangan organisasi yang kompetitif dalam rangka mewujudkan Aparatur Negara yang profesional. Profesionalitas ASN merupakan kunci keberhasilan ASN dalam melaksanakan fungsinya sebagai pelaksana kebijakan publik, pelayan publik, serta perekat dan pemersatu bangsa. Indeks Profesionalitas (IP) ASN adalah ukuran statistik yang menggambarkan kualitas ASN berdasarkan kesesuaian kualifikasi, kompetensi, kinerja, dan kedisiplinan pegawai ASN dalam melaksanakan tugas jabatan.

Untuk mengetahui tingkat profesionalitas ASN diperlukan pengukuran Indeks Profesionalitas ASN. Hal ini diatur dalam Peraturan Menteri Pendayagunaan Aparatur Negara dan Reformasi Birokrasi Nomor 38 Tahun 2018 tentang Indeks Profesionalitas ASN dan Peraturan Badan Kepegawaian



Negara Nomor 8 Tahun 2019 tentang Pedoman Tata Cara dan Pelaksanaan Pengukuran Indeks Profesionalitas ASN. Pengukuran indeks profesionalitas ASN akan menghasilkan peta atau potret tentang tingkat profesionalitas ASN dengan menggunakan kriteria tertentu sebagai standar profesionalitas ASN yaitu kesesuaian kualifikasi, kompetensi, tingkat kinerja, dan kedisiplinan pegawai ASN dalam melaksanakan tugas jabatannya. Pengukuran Indeks Profesionalitas ASN diharapkan mampu memotret tingkat profesionalitas ASN pada Instansi Pemerintah dan ASN itu sendiri serta sebagai dasar pemetaan pengembangan kompetensi ASN yang diharapkan mampu meningkatkan nilai Reformasi Birokrasi. Kategori tingkat IP ASN adalah sebagai berikut:

No	Nilai	Tingkat Profesionalitas
1	91-100	Sangat Tinggi
2	81-90	Tinggi
3	71-80	Sedang
4	61-70	Rendah
5	≤ 60	Sangat Rendah

Perkembangan capaian Indeks IP ASN Kabupaten Serdang Bedagai Tahun 2019-2023 adalah sebagai berikut.

Tabel 2.30

**Nilai Indeks Profesionalitas ASN Kabupaten Serdang Bedagai
Tahun 2019-2023**

Uraian	2019	2020	2021	2022	2023
Nilai Indeks IP ASN	-	69,80	69,80	33,89	76,95
Kategori Predikat	-	Rendah	Rendah	Sangat Rendah	Sedang

Sumber: BKPSDM Kabupaten Serdang Bedagai, Hasil Evaluasi Reformasi Birokrasi Tahun 2020-2023 (BKN)

Berdasarkan tabel di atas, capaian Indeks Profesionalitas ASN mengalami peningkatan yang signifikan dari 33,89 (sangat rendah) pada tahun 2022 menjadi 76,95 (sedang) pada tahun 2023.

13. Indeks Kepuasan Masyarakat (IKM)

Indeks Kepuasan Masyarakat (IKM) adalah data dan informasi tentang tingkat kepuasan masyarakat yang diperoleh dari hasil pengukuran secara kuantitatif dan kualitatif atas pendapat masyarakat dalam memperoleh pelayanan dari aparatur penyelenggara pelayanan publik dengan membandingkan antara harapan dan kebutuhannya.

Salah satu upaya untuk meningkatkan kualitas pelayanan publik adalah perlu disusun IKM sebagai tolok ukur untuk menilai tingkat kualitas pelayanan. Di samping itu data IKM dapat menjadi bahan penilaian



terhadap unsur pelayanan yang masih perlu perbaikan dan menjadi pendorong setiap unit penyelenggara pelayanan untuk meningkatkan kualitas pelayanannya.

Pada dasarnya pelaksanaan survey IKM sudah ditetapkan di dalam Keputusan Menteri Pendayagunaan Aparatur Negara No. 14 tahun 2017 tentang Pedoman Penyusunan IKM Unit Pelayanan Instansi Pemerintah. Yang merupakan salah satu alat ukur untuk mengetahui tingkat kepuasan masyarakat terhadap suatu layanan. Angka indeks yang didapatkan merupakan angka persepsi masyarakat terhadap layanan dari pemerintah yang mengukur tingkat kualitas pelayanan. Kategori jawaban terdiri dari empat tingkat dari tingkat kurang baik diberi nilai 1 (satu) sampai dengan tingkat sangat baik dan diberi nilai 4 (empat), yaitu :

Nilai Interval	Nilai Interval Konversi	Mutu Pelayanan	Kategori
1,00-2,599	25-64,99	D	Tidak Baik
2,60-3,064	65,00-76,60	C	Kurang Baik
3,065-3,532	76,61-88,30	B	Baik
3,533-4,00	88,31-100,00	A	Sangat Baik

Kegiatan penyusunan IKM dimaksudkan untuk mendapatkan data tingkat kepuasan masyarakat melalui survei kepada masyarakat terhadap pelayanan publik yang dilakukan oleh unit penyelenggara pelayanan Pemerintah di wilayah. Tujuannya untuk mendapatkan *feedback* secara berkala atas kinerja/kualitas pelayanan yang diberikan pemerintah kepada masyarakat sebagai bahan untuk menetapkan kebijakan dalam rangka peningkatan kualitas pelayanan publik yang selanjutnya dilakukan secara berkesinambungan.

Perkembangan capaian Indeks Kepuasan Masyarakat (IKM) Kabupaten Serdang Bedagai Tahun 2019-2023 adalah sebagai berikut.

Tabel 2.31
Nilai IKM Kabupaten Serdang Bedagai Tahun 2019-2023

Uraian	2019	2020	2021	2022	2023
IKM	78	83	81,77	84,36	84,36
Kategori Predikat	Baik	Baik	Baik	Baik	Baik

Sumber: Bagian Organisasi Setdakab Kabupaten Serdang Bedagai

2.1.2.3. Fokus Seni Budaya dan Olah Raga

Seni Budaya dan Olah Raga merupakan salah satu prioritas pembangunan di Kabupaten Serdang Bedagai. Hal ini diwujudkan dengan meningkatkan pertumbuhan jumlah even budaya dan even olahraga yang mendukung pariwisata sehingga diharapkan mampu meningkatkan



retribusi di sektor pariwisata yang mendukung meningkatnya PAD Kabupaten Serdang Bedagai.

Berikut disajikan capaian perkembangan seni budaya dan olahraga di Kabupaten Serdang Bedagai tahun 2019-2023.

Tabel 2.32
Fokus Seni Budaya dan Olahraga Tahun 2019-2023 Kabupaten Serdang Bedagai

INDIKATOR	TAHUN				
	2019	2020	2021	2022	2023
Pesentase Peningkatan Prestasi Olahraga	28,57	50	20,80		31,4
Persentase Kelompok Kesenian Tradisional Yang Dikembangkan					15
Persentase Pertumbuhan Jumlah Even Budaya dalam Mendukung Pariwisata				5	
Jumlah Even Olahraga yang mendukung Pariwisata (even)				3	
Persentase Pertumbuhan Retribusi Tempat Rekreasi dan Olahraga				9,77	
Jumlah Cagar Budaya yang Dilestarikan					2

Sumber : Dinas Pemuda, Olahraga, Pariwisata dan Budaya Kab Serdang Bedagai

2.1.3. Aspek Daya Saing Daerah

2.1.3.1. Pengeluaran Konsumsi Rumah Tangga Per Kapita

Aspek daya saing daerah terdiri dari kemampuan ekonomi daerah, fasilitas wilayah atau infrastruktur, iklim berinvestasi dan sumber daya manusia.

Kemampuan Ekonomi Daerah tergambar melalui beberapa indikator diantaranya adalah Pengeluaran konsumsi rumah tangga per kapita dapat diketahui dengan menghitung angka konsumsi rumah tangga per kapita, yaitu rata-rata pengeluaran konsumsi rumah tangga per kapita.

Data pengeluaran dapat mengungkap tentang pola konsumsi rumah tangga secara umum menggunakan indikator proporsi pengeluaran untuk makanan dan non makanan. Komposisi pengeluaran rumah tangga dapat dijadikan ukuran untuk menilai tingkat kesejahteraan ekonomi penduduk, makin rendah persentase pengeluaran untuk makanan terhadap total pengeluaran maka makin membaik tingkat kesejahteraan masyarakat.



Tabel 2.33
Rata-Rata Pengeluaran Konsumsi Rumah Tangga Per Kapita per Bulan
Kabupaten Serdang Bedagai Tahun 2019-2023

INDIKATOR	TAHUN				
	2019	2020	2021	2022	2023
Pengeluaran konsumsi rumah tangga per kapita (rupiah/bulan)					
• Makanan	536.514	539.924	554.582	562.604	562.604
• Bukan Makanan	396.734	436.127	418.377	475.949	475.949
Jumlah rata-rata pengeluaran per kapita sebulan menurut jenis makanan(rp/bln)	933.248	976.051	972.959	1.038.553	1.038.553
Persentase Jenis Konsumsi					
• Makanan	57,49	55,32	57,00	57,93	57,93
• Bukan Makanan	42,51	44,68	43,00	42,07	42,07

Sumber: *Serdang Bedagai Dalam Angka 2024*, BPS Kab. Serdang Bedagai

2.1.3.2. Indeks Daya Saing Daerah (IDSD)

Badan Riset dan Inovasi Nasional (BRIN) mengeluarkan Indeks Daya Saing Daerah (IDSD) yang merupakan instrumen yang dirancang untuk mengukur produktivitas suatu daerah yang pada akhirnya merefleksikan kemampuan daerah tersebut dalam bersaing, baik di kancah nasional maupun global. Adanya IDSD akan membantu pemerintah daerah dalam memahami keunggulan kompetitif wilayahnya sendiri sehingga dapat diambil tindakan yang tepat untuk meningkatkan daya saing daerah tersebut.

Sesuai amanat Undang-Undang Nomor 11 Tahun 2019 tentang Sistem Nasional Ilmu Pengetahuan dan Teknologi dan Peraturan Presiden Nomor 78 Tahun 2021 tentang badan Riset dan Inovasi Nasional, Badan Riset dan Inovasi Nasional (BRIN) mengeluarkan Indeks Daya Saing Daerah (IDSD) tahun 2022 yang mencakup 34 provinsi dan 514 kabupaten/kota. Perhitungan IDSD didasarkan pada empat komponen pembentuk daya saing, yaitu lingkungan pendukung, sumber daya manusia, pasar dan ekosistem inovasi. Keempat komponen tersebut ditopang oleh 12 pilar daya saing.



Tabel 2.34
Skor IDSD Kabupaten Serdang Bedagai, Provinsi Sumatera Utara, Nasional
Tahun 2022-2023

Uraian	Lingkungan Pendukung				SDM		Pasar				Ekosistem Inovasi		Skor IDSD
	Pilar 1	Pilar 2	Pilar 3	Pilar 4	Pilar 5	Pilar 6	Pilar 7	Pilar 8	Pilar 9	Pilar 10	Pilar 11	Pilar 12	
Tahun 2022													
Serdang Bedagai	3,93	2,19	3,24	2,95	3,77	3,06	1,85	1,91	2,32	1,30	5,00	0,72	2,69
Prov Sumut	3,57	3,42	3,28	3,44	3,67	3,99	2,04	2,98	2,01	2,13	5,00	3,37	3,24
Nasional	4,14	2,91	3,57	3,05	3,76	3,73	2,68	3,73	2,66	1,31	5,00	2,62	3,26
Tahun 2023													
Serdang Bedagai	3,93	3,48	4,56	3,10	3,78	3,44	1,98	2,98	0,91	4,43	2,64	0,98	3,02
Prov Sumut	3,79	3,59	3,52	3,46	3,72	3,86	2,09	3,28	3,23	4,85	3,63	3,98	3,58
Nasional	4,30	2,71	3,58	3,54	3,79	3,77	2,64	3,85	2,53	4,36	3,22	3,03	3,44

Berdasarkan tabel di atas, tahun 2023 IDSD Kabupaten Serdang Bedagai sebesar 3,02 poin berada di bawah Provinsi Sumatera Utara sebesar 3,58 poin dan Nasional 3,44 poin.

2.1.4. Aspek Pelayanan Umum

2.1.4.1. Fokus Urusan Wajib Pelayanan Dasar

Analisis kinerja atas layanan urusan wajib dilakukan terhadap indikator-indikator kinerja penyelenggaraan urusan wajib pemerintahan daerah. Urusan pemerintahan wajib yang berkaitan dengan pelayanan dasar meliputi bidang urusan: (1) pendidikan; (2) kesehatan; (3) pekerjaan umum dan penataan ruang; (4) perumahan rakyat dan kawasan permukiman; (5) ketenteraman, ketertiban umum, dan perlindungan masyarakat; dan (6) sosial.

Keberhasilan pembangunan pada urusan pemerintahan wajib pelayanan dasar diukur melalui beberapa indikator baik tujuan, sasaran, dan program yang termasuk dalam Indikator Kinerja Utama (IKU) Daerah serta IKU dan IKK Perangkat Daerah.

2.1.4.1.1. Pendidikan

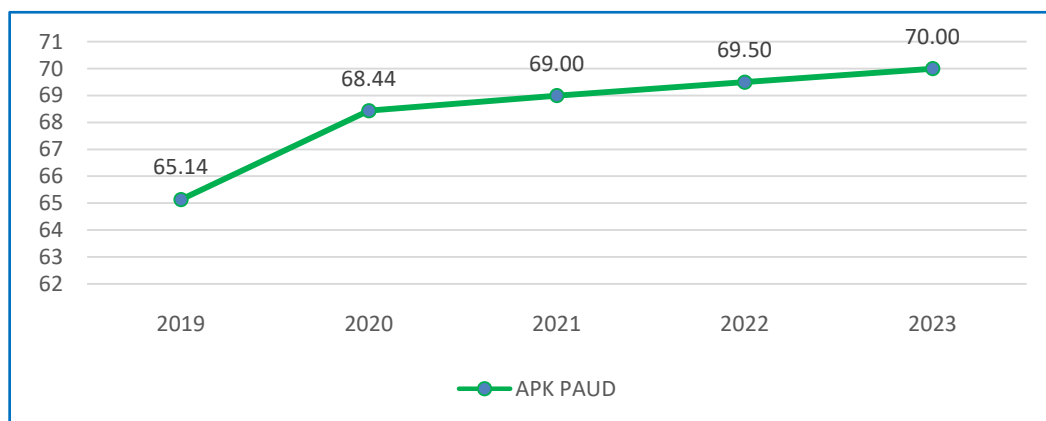
1) Pendidikan Anak Usia Dini (PAUD)

Angka Partisipasi Kasar (APK) adalah perbandingan antara siswa pada jenjang pendidikan tertentu dengan penduduk usia sekolah (persentase).

Makin tinggi APK berarti makin banyak anak usia sekolah yang bersekolah di jenjang pendidikan tertentu atau banyak anak di luar usia sekolah. APK digunakan untuk mengetahui banyaknya siswa yang bersekolah pada jenjang pendidikan tertentu. APK PAUD usia 5-6 tahun memiliki tren peningkatan dengan capaian 70,00% di tahun 2023. Hal ini menggambarkan masih banyak anak usia PAUD yang tidak bersekolah di pendidikan PAUD.

Hal ini disebabkan oleh minimnya informasi tentang pentingnya PAUD bagi orang tua dengan status ekonomi menengah ke bawah di daerah pedesaan, masih minimnya lembaga PAUD di daerah pedesaan, kurangnya kesadaran dan pemahaman orang tua tentang penting PAUD, keterbatasan layanan PAUD di daerah terpencil, keterbatasan tenaga terlatih, dan keterbatasan pendanaan dan fasilitas serta masih minimnya lembaga PAUD yang memiliki izin sehingga tidak terdaftar di DAPODIK sehingga tidak terdata anak-anak yang bersekolah pada PAUD tersebut.

Gambar 2.32
Angka Partisipasi Kasar (APK) PAUD
Kabupaten Serdang Bedagai Tahun 2019-2023



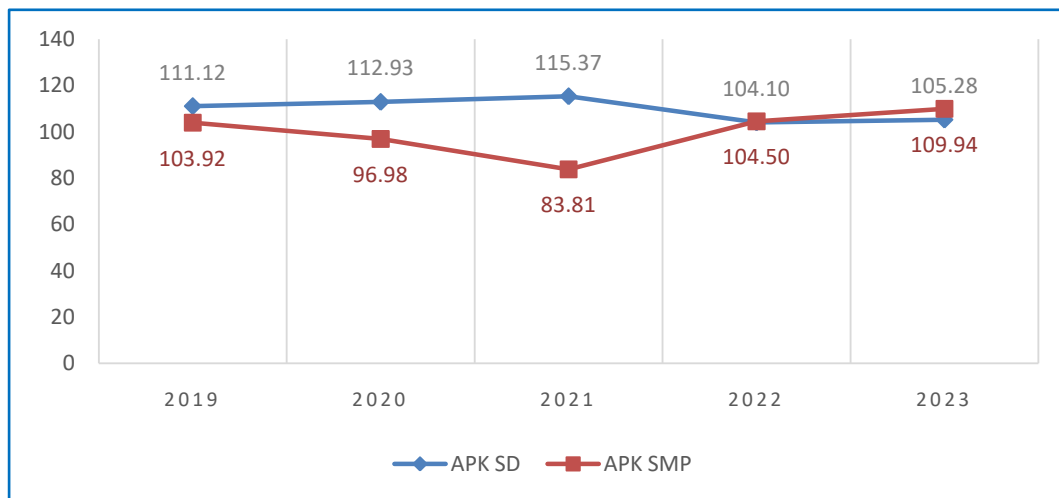
Sumber: Dinas Pendidikan Kab Serdang Bedagai

1) Angka Partisipasi Kasar (APK)

Angka Partisipasi Kasar (APK) adalah perbandingan antara siswa pada jenjang pendidikan tertentu dengan penduduk usia sekolah (persentase). Makin tinggi APK berarti makin banyak anak usia sekolah yang bersekolah di jenjang pendidikan tertentu atau banyak anak di luar usia sekolah. APK digunakan untuk mengetahui banyaknya siswa yang bersekolah pada jenjang pendidikan tertentu.

Capaian APK SD/MI Sederajat dan APK SMP/MTs Sederajat sejak 2019-2023 menunjukkan peningkatan dan sudah tercapai di atas 100 persen di tahun 2023.

Gambar 2.33
APK SD/MI dan SMP/MTs
Kabupaten Serdang Bedagai Tahun 2019-2023



Sumber: Dinas Pendidikan Kab Serdang Bedagai

2) Angka Partisipasi Murni (APM)

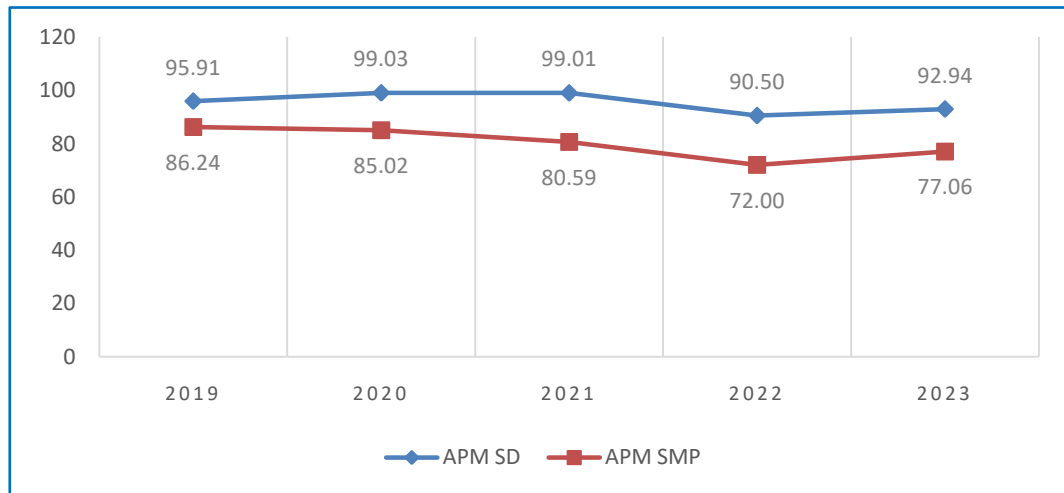
Angka Partisipasi Murni (APM) adalah persentase jumlah anak pada kelompok usia sekolah tertentu yang sedang bersekolah pada jenjang pendidikan yang sesuai dengan usianya terhadap jumlah seluruh anak pada kelompok usia sekolah yang bersangkutan dan dinyatakan dalam persentase.

APM SD adalah jumlah penduduk usia 7-12 tahun yang sedang bersekolah di tingkat SD dibagi dengan jumlah penduduk usia 7-12 tahun. Sedangkan APM SMP adalah jumlah penduduk usia 13-15 tahun yang sedang bersekolah di tingkat SMP dibagi dengan jumlah penduduk usia 13-15 tahun. Makin tinggi APM berarti makin banyak anak usia sekolah yang bersekolah sesuai usia resmi di jenjang pendidikan tertentu, nilai idealnya 100%. APM digunakan untuk mengetahui banyaknya anak usia sekolah yang bersekolah pada jenjang yang sesuai.

Berdasarkan grafik dibawah, capaian APM SD menunjukkan angka penurunan dari 95,91% di tahun 2019 menurun menjadi 92,94% di tahun 2023. Hal ini menunjukkan bahwa sebanyak 92,94 % anak umur 7 sampai 12 tahun di Kabupaten Serdang Bedagai telah memperoleh pendidikan di tingkat SD dan sebanyak 7,06% anak usia SD yang tidak menyelesaikan pendidikan SD.

Capaian APM SMP juga menunjukkan penurunan dari 86,24% pada tahun 2019 menurun menjadi 77,06% pada tahun 2023. Hal ini menunjukkan bahwa sebanyak 77,06% anak umur 13 sampai 15 tahun di Kabupaten Serdang Bedagai telah memperoleh pendidikan di tingkat SMP dan sebanyak 22,94% anak usia SMP yang tidak menyelesaikan pendidikan SMP.

Gambar 2.34
APM SD/MI dan SMP/MTs
Kabupaten Serdang Bedagai Tahun 2019-2023



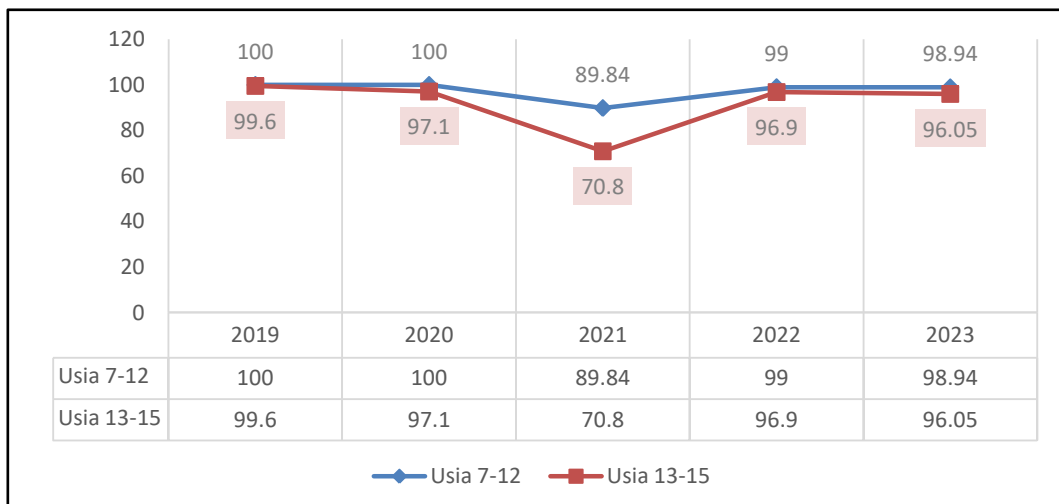
Sumber: Dinas Pendidikan Kab Serdang Bedagai

3) Angka Partisipasi Sekolah (APS)

Angka Partisipasi Sekolah (APS) adalah perbandingan antara jumlah murid kelompok usia sekolah tertentu yang bersekolah pada berbagai jenjang pendidikan dengan penduduk kelompok usia sekolah yang sesuai dan dinyatakan dalam persentase. Makin tinggi APS berarti makin banyak usia sekolah yang bersekolah di suatu daerah.

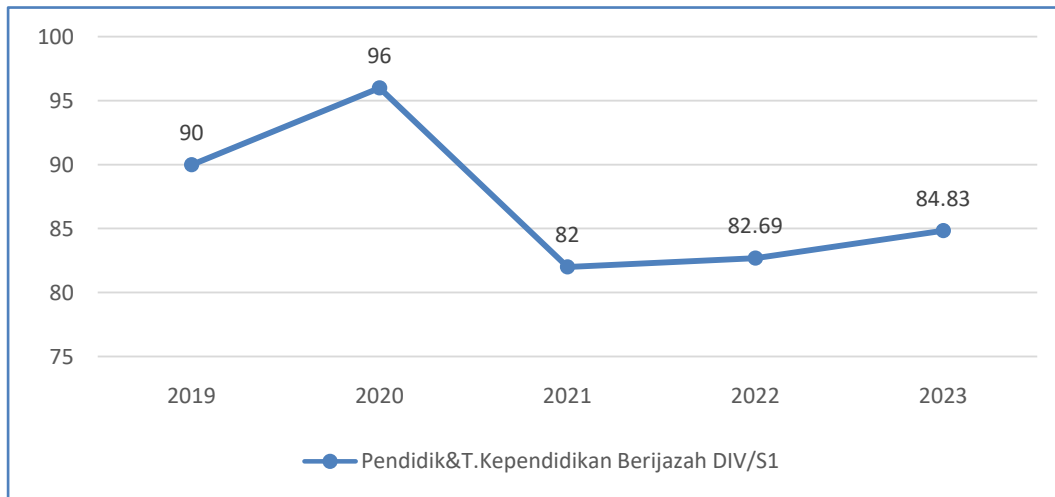
Angka partisipasi sekolah merupakan ukuran daya serap sistem pendidikan terhadap penduduk usia sekolah. Angka tersebut memperhitungkan adanya perubahan penduduk terutama usia muda. Ukuran yang banyak digunakan di sektor pendidikan seperti pertumbuhan jumlah murid lebih menunjukkan perubahan jumlah murid yang mampu ditampung di setiap jenjang sekolah.

Gambar 2.35
Angka Partisipasi Sekolah (APS)
Kabupaten Serdang Bedagai Tahun 2019-2023



4) Tingkat Pendidikan Guru

Gambar 2.36
Persentase Pendidik dan Tenaga Kependidikan Berijazah DIV/S1
Kabupaten Serdang Bedagai Tahun 2019-2023



Sumber: Dinas Pendidikan Kab Serdang Bedagai

Tingkat pendidikan guru sangat mempengaruhi terhadap kompetensi profesional guru dalam mengajar sehingga akan berpengaruh pada kualitas lulus sekolah. Profesionalisme guru dapat dilihat dari tingkat pendidikannya. Hal ini sesuai dengan pendapat Danim (dalam Ahmad Barizi, 2009) yang menyatakan bahwa seorang guru dapat dikatakan profesional dilihat dari dua sisi yaitu tingkat pendidikan minimal dan penguasaan guru terhadap materi bahan ajar, proses pembelajaran, mengelola siswa dan melakukan tugas-tugas bimbingan. Selain itu sejalan juga dengan Peraturan Pemerintah Nomor 19 Tahun 2005 bahwa pendidik harus memiliki kualifikasi akademik dan kompetensi sebagai agen pembelajaran, sehat jasmani dan rohani, serta memiliki kemampuan untuk mewujudkan tujuan pendidikan nasional.

Berdasarkan grafik diatas menunjukkan persentase pendidik dan tenaga kependidikan yang berijazah DIV/S1 cenderung fluktuatif dari 90% tahun 2019 meningkat menjadi 96% pada tahun 2020. Akan tetapi menurun menjadi 84,83% di tahun 2023. Penurunan angka ini akan berdampak pada tingkat profesional guru dalam mengajar dan mutu lulus peserta didik. Peningkatan profesionalisme guru dapat dilakukan melalui pendidikan formal, pelatihan/workshop dan sertifikasi guru.

5) Angka Partisipasi Pendidikan Kesetaraan

Pendidikan kesetaraan adalah pendidikan non formal yang ditujukan kepada warga negara yang tidak berkesempatan mengenyam pendidikan



formal di sekolah. Pendidikan non formal sendiri menurut peraturan pemerintah tentang pendidikan menyatakan bahwa pendidikan non formal adalah jalur pendidikan diluar pendidikan formal yang dilaksanakan secara terstruktur dan berjenjang yang dapat diselenggarakan melalui Sanggar Kegiatan Belajar (SKB), Pusat kegiatan belajar Masyarakat (PKBM), atau satuan sejenis lainnya.

PKBM memberikan layanan pendidikan kepada masyarakat dimulai dari PAUD (Pendidikan Anak Usia Dini), KF (Keaksaraan Fungsional), Paket A, Paket B, Paket C, dan KBU (Kelompok Belajar Usaha).

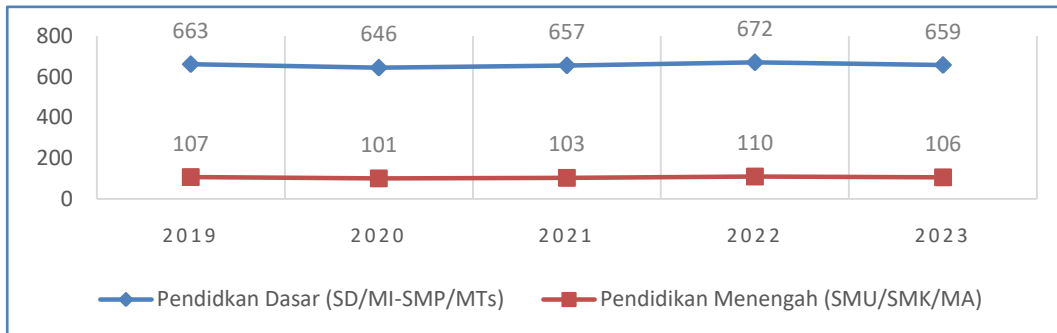
Peserta didik yang lulus pendidikan kesetaraan mempunyai hak sama dan setara dengan pemegang ijazah sekolah formal untuk dapat mendaftar pada satuan pendidikan yang lebih tinggi. Status kelulusan paket C mempunyai hak yang setara dengan pendidikan formal dalam memasuki lapangan kerja. Dan tujuan dari pendidikan kesetaraan program paket A, Paket B dan C secara umum adalah untuk pemeratakan, memperluas serta meningkatkan akses jalur pendidikan. Selama tahun 2021-2023 tingkat partisipasi masyarakat usia 7-18 tahun yang belum menyelesaikan pendidikan dasar dan menengah yang berpartisipasi dalam pendidikan kesetaraan mencapai masing-masing 13,61% dan 21,02% serta 26,3%. Masih kecilnya capaian angka ini sangat berpengaruh pada angka rata-rata lama sekolah di Kabupaten Serdang Bedagai.

6) Rasio Ketersediaan Sekolah

Rasio ketersediaan sekolah adalah perbandingan jumlah sekolah dengan 10.000 penduduk usia sekolah. Rasio ini terbagi dua yaitu rasio ketersediaan sekolah/penduduk usia pendidikan dasar dan rasio ketersediaan sekolah/penduduk usia pendidikan menengah.

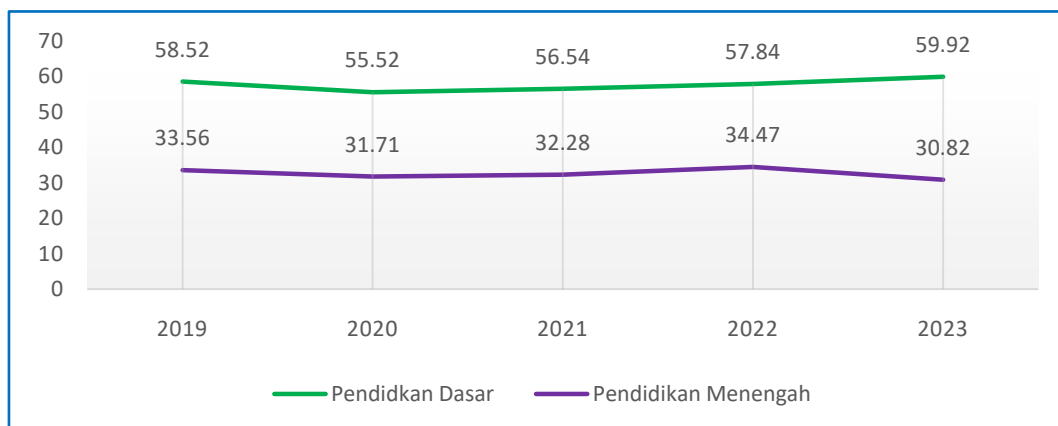
Rasio ketersediaan sekolah pendidikan dasar adalah perbandingan antara jumlah SD/MI dan SMP/MTs dibandingkan dengan 10.000 penduduk berusia 7-12 dan 13 – 15 tahun sedangkan untuk pendidikan menengah adalah perbandingan SMA/MA dan SMK dibandingkan dengan 10.000 penduduk usia 16-18 tahun. Rasio ini mengindikasikan kemampuan untuk menampung semua penduduk usia sekolah. Semakin tinggi rasio ketersediaan sekolah, maka semakin baik kesempatan belajar/sekolah bagi penduduk usia sekolah.

Gambar 2.37
Jumlah Sekolah Pendidikan Dasar dan Pendidikan Menengah
Kabupaten Serdang Bedagai Tahun 2019-2023



Berdasarkan grafik diatas, bahwa jumlah sekolah pendidikan dasar mengalami fluktuatif setiap tahun dimana pada tahun 2023 sebanyak 659 sekolah yang terdiri dari 496 SD/MI dan 163 sekolah SMP/MTs. Begitu juga sekolah pendidikan menengah mengalami peningkatan setiap tahun dimana pada tahun 2023 sebanyak 106 sekolah yang terdiri dari 39 SMU, 37 SMK dan 30 MA.

Gambar 2.38
Rasio Ketersediaan Sekolah/Penduduk Usia Pendidikan Dasar dan Pendidikan
Menengah Kabupaten Serdang Bedagai Tahun 2019-2023



Sumber: Dinas Pendidikan Kab Serdang Bedagai

Berdasarkan grafik diatas, bahwa rasio ketersediaan sekolah/penduduk usia pendidikan dasar berfluktuatif dengan kecenderungan meningkat dari 58,52 tahun 2019 meningkat menjadi 59,92 di tahun 2023. Demikian juga rasio ketersediaan sekolah/penduduk usia pendidikan menengah berfluktuatif dengan kecenderungan menurun dari 33,56 tahun 2019 menurun menjadi 30,82 di tahun 2023. Hal ini berarti semakin baik kesempatan belajar/sekolah bagi penduduk usia pendidikan dasar, namun pada pendidikan menengah mengalami penurunan.



Tabel 2.35

**Rasio Ketersediaan Sekolah Pendidikan Dasar dan Pendidikan Menengah
Kabupaten Serdang Bedagai Tahun 2019-2023**

Sekolah	2019	2020	2021	2022	2023
SD Negeri	426	408	412	411	393
SD Swasta	47	48	51	54	54
MI	40	42	41	47	49
SMP Negeri	39	39	40	40	41
SMP Swasta	49	49	53	56	55
MTs	62	60	60	64	67
Jlh Pendidikan Dasar	663	646	657	672	659
Jumlah penduduk usia 7-15	113.292	116.358	116.191	116.191	109.986
Rasio Ketersediaan Pendidikan Dasar	58,52	55,52	56,54	57,84	59,92
SMA negeri	18	18	18	18	18
SMA Swasta	22	21	22	22	21
SMK Negeri	10	10	10	10	10
SMK Swasta	30	27	28	29	27
MA	27	25	25	31	30
Jumlah Pendidikan Menengah	107	101	103	110	106
Jumlah penduduk usia 16-18	31882	31854	31909	31909	34.394
Rasio Ketersediaan Pendidikan Menengah	33,56	31,71	32,28	34,47	30,82

Sumber: Dinas Pendidikan Kab Serdang Bedagai

7) Kemampuan Literasi Siswa SD dan SMP

Menurut lembaga *International Literacy Association* (ILA-2016), pengertian literasi adalah kemampuan untuk mengenali, memahami, menafsirkan, mencipta, mengkomputasi, dan berkomunikasi menggunakan simbol visual, auditori, dan digital mengenai topik lintas disiplin dan



keilmuan sehingga konsep literasi perlu mengakomodasikan dua komponen penting, yaitu teks dan kecakapan berpikir.

Berdasarkan tabel di bawah, angka capaian kemampuan literasi siswa SD selama tahun 2022-2023 mengalami tren peningkatan dari 58,03 (kategori sedang) meningkat menjadi 67,28 (kategori sedang). Demikian juga kemampuan literasi siswa SMP mengalami peningkatan dari 45,55 (kategori sedang) meningkat menjadi 64,26 (kategori sedang). Peningkatan angka literasi SD dan SMP ini dilakukan dengan berbagai program untuk menumbuhkan budaya membaca diantaranya penguatan literasi dalam kurikulum pembelajaran di tingkat SD maupun SMP.

Tabel 2.36
Kemampuan Literasi Siswa SD dan SMP Kabupaten Serdang Bedagai
Tahun 2022-2023

No	Indikator	Tahun	
		2022	2023
1	Kemampuan literasi siswa SD	58,03 (sedang)	67,28 (sedang)
2	Kemampuan literasi siswa SMP	45,55 (sedang)	64,26 (sedang)

Sumber: Rapor Pendidikan, Dinas Pendidikan Kab Serdang Bedagai

8) Kemampuan Numerasi Siswa SD dan SMP

Menurut Kementerian Pendidikan, Kebudayaan, Riset dan Teknologi, pengertian numerasi adalah kecakapan untuk menggunakan berbagai angka dan simbol yang terkait dengan matematika dasar untuk memecahkan masalah praktis dalam berbagai macam konteks kehidupan sehari-hari. Menganalisis informasi yang ditampilkan dalam berbagai bentuk grafik, tabel, bagan, dan menggunakan interpretasi hasil analisis untuk memprediksi dan mengambil keputusan. Agar dapat memahami angka dan data, dapat berpikir rasional, sistematis, kritis dalam menyelesaikan masalah dan mengambil keputusan dalam berbagai konteks. Literasi numerasi dan matematika dua hal yang berbeda, dimana numerasi mencakup mengaplikasikan konsep dan kaidah matematika dalam situasi riil sehari-hari. Pengetahuan matematika saja tidak membuat seseorang memiliki numerasi.

Berdasarkan tabel dibawah, angka capaian kemampuan numerasi siswa SD selama tahun 2022-2023 mengalami tren peningkatan dari 42,52 (kategori sedang) meningkat menjadi 61,72 (kategori sedang). Demikian juga kemampuan numerasi siswa SMP mengalami peningkatan dari 33,10 (kategori rendah) meningkat menjadi 60,36 (kategori sedang). Peningkatan angka numerasi SD dan SMP ini dilakukan dengan berbagai program



diantaranya penguatan numerasi dalam kurikulum pembelajaran di tingkat SD maupun SMP.

Tabel 2.37
Kemampuan Numerasi Siswa SD dan SMP Kabupaten Serdang Bedagai
Tahun 2022-2023

No	Indikator	Tahun	
		2022	2023
1	Kemampuan numerasi siswa SD	42,52 (sedang)	61,72 (sedang)
2	Kemampuan numerasi siswa SMP	33,10 (rendah)	60,36 (sedang)

Sumber: Rapor Pendidikan, Dinas Pendidikan Kab Serdang Bedagai

9) Distribusi/Sebaran Guru Berdasarkan Kecamatan

Berdasarkan tabel dibawah, tahun 2023 jumlah sekolah PAUD sebanyak 427 Unit dengan jumlah murid 11.741 orang dan guru 809 orang. Jika dilihat dari sebaran guru PAUD berdasarkan kecamatan, maka Kecamatan Perbaungan memiliki guru PAUD terbanyak yaitu 172 orang, disusul Kecamatan Sei Rampah sebanyak 96 orang. Berdasarkan data tersebut sebaran guru PAUD belum merata dan masih banyak di kecamatan yang dekat dengan perkotaan yang dapat dilihat dari rasio murid-guru yang sudah berada diatas angka ideal yaitu 1:15 dimana 1 guru bertanggungjawab terhadap 15 siswa. Begitu juga sekolah taman kanak-kanak dimana sebaran gurunya belum merata dan masih banyak di kecamatan yang dekat dengan perkotaan yang dapat dilihat dari rasio murid-guru yang sudah berada diatas angka ideal.

Tabel 2.38
Jumlah Sekolah dan Guru Pendidikan PAUD, Taman Kanak-Kanak
Menurut Kecamatan di Kabupaten Serdang Bedagai Tahun 2023

Kecamatan	PAUD				Taman Kanak-Kanak (TK)			
	Sekolah (unit)	Murid	Guru	Rasio Murid-Guru	Sekolah (unit)	Murid	Guru	Rasio Murid-Guru
Kotarih	5	62	2	31,00	2	40	2	20,00
Silinda	11	342	25	13,68	5	197	13	15,15
Bintang Bayu	11	381	26	14,65	4	208	9	23,11
Dolok Masihul	24	609	41	14,85	11	233	18	12,94
Serba Jadi	9	200	21	9,52	5	93	8	11,63



Kecamatan	PAUD				Taman Kanak-Kanak (TK)			
	Sekolah (unit)	Murid	Guru	Rasio Murid-Guru	Sekolah (unit)	Murid	Guru	Rasio Murid-Guru
Sipispis	15	319	27	11,81	4	159	9	17,67
Dolok Merawan	20	560	29	19,31	14	499	24	20,79
Tebing Tinggi	22	448	40	11,20	11	321	27	11,89
Tebing Syahbandar	20	354	38	9,32	10	148	18	8,22
Bandar Khalifah	12	295	25	11,80	5	125	12	10,42
Tanjung Beringin	13	449	33	13,61	5	164	11	14,91
Sei Rampah	48	1.118	96	11,65	24	624	58	10,76
Sei Baman	34	941	55	17,11	24	698	41	17,02
Teluk Mengkudu	27	762	74	10,30	9	412	40	10,30
Perbaungan	102	2.912	172	16,93	55	1568	114	13,75
Pegajahan	25	934	38	24,58	14	468	23	20,35
Pantai Cermin	29	1.055	67	15,75	15	560	39	14,36
Jumlah	427	11741	809	14,51	217	6517	466	13,98

Sumber: Dinas Pendidikan Kab Serdang Bedagai

Berdasarkan tabel dibawah, tahun 2023 jumlah sekolah SD sebanyak 447 Unit terdiri dari SD Negeri sebanyak 393 Unit dan SD Swasta sebanyak 54 Unit dengan jumlah guru sebanyak 3.920 orang yang terdiri dari guru SD Negeri sebanyak 3.462 orang dan guru SD Swasta sebanyak 458 orang. Berdasarkan data tersebut sebaran guru SD Negeri belum merata dan masih banyak di kecamatan yang dekat dengan perkotaan yang dapat dilihat dari rasio murid-guru yang sudah berada diatas angka ideal yaitu 1:20 dimana 1 guru bertanggungjawab terhadap 20 siswa. Begitu juga sekolah SD Swasta dimana sebaran gurunya belum merata dan masih banyak di kecamatan yang dekat dengan perkotaan yang dapat dilihat dari rasio murid-guru yang sudah berada diatas angka ideal.



Tabel 2.39
Jumlah Sekolah dan Guru Pendidikan Sekolah Dasar (SD)
Menurut Kecamatan di Kabupaten Serdang Bedagai Tahun 2023

Kecamatan	SD Negeri dan Swasta							
	Jumlah SD Negeri	Jumlah SD Swasta	Murid SD Negeri	Murid SD Swasta	Guru SD Negeri	Guru SD Swasta	Rasio Murid-Guru (SD Negeri)	Rasio Murid-Guru (SD Swasta)
Kotarih	6	1	1.029	52	64	6	16,08	8,67
Silinda	7	2	947	166	68	12	13,93	13,83
Bintang Bayu	11	-	1.106	-	100	-	11,06	
Dolok Masihul	38	1	5359	199	320	17	16,75	11,71
Serba Jadi	13	-	1920	-	122	-	15,74	
Sipispis	31	1	3363	125	261	5	12,89	25,00
Dolok Merawan	19	1	1997	24	132	5	15,13	4,80
Tebing Tinggi	33	3	3729	374	238	18	15,67	20,78
Tebing Syahbandar	18	1	2346	17	142	6	16,52	2,83
Bandar Khalifah	22	-	2834	-	169	-	16,77	
Tanjung Beringin	22	1	3889	446	185	8	21,02	55,75
Sei Rampah	33	14	4778	2880	271	141	17,63	20,43
Sei Bamban	33	9	3453	1626	255	84	13,54	19,36
Teluk Mengkudu	26	2	4586	500	244	27	18,80	18,52
Perbaungan	43	13	8744	2254	473	106	18,49	21,26
Pegajahan	15	-	3364	-	169	-	19,91	
Pantai Cermin	23	5	4967	499	249	23	19,95	21,70
Jumlah	393	54	58411	9162	3462	458	16,87	20,00

Sumber: Dinas Pendidikan Kab Serdang Bedagai



Berdasarkan tabel di bawah, tahun 2023 jumlah sekolah SMP sebanyak 96 Unit terdiri dari SMP Negeri sebanyak 41 Unit dan SMP Swasta sebanyak 55 Unit dengan jumlah guru sebanyak 1.364 orang yang terdiri dari guru SMP Negeri sebanyak 957 orang dan guru SMP Swasta sebanyak 407 orang. Berdasarkan data tersebut sebaran guru SMP Negeri belum merata dan masih banyak di kecamatan yang dekat dengan perkotaan yang dapat dilihat dari rasio murid-guru yang sudah berada diatas angka ideal yaitu 1:20 dimana 1 guru bertanggungjawab terhadap 20 siswa. Begitu juga sekolah SMP Swasta dimana sebaran gurunya belum merata dan masih banyak di kecamatan yang dekat dengan perkotaan yang dapat dilihat dari rasio murid-guru yang sudah berada diatas angka ideal.

Tabel 2.40
Jumlah Sekolah dan Guru Pendidikan Sekolah Menengah Pertama (SMP)
Menurut Kecamatan di Kabupaten Serdang Bedagai Tahun 2023

Kecamatan	SMP Negeri dan Swasta							
	Jumlah SMP Negeri	Jumlah SMP Swasta	Murid SMP Negeri	Murid SMP Swasta	Guru SMP Negeri	Guru SMP Swasta	Rasio Murid-Guru (SMP Negeri)	Rasio Murid-Guru (SMP Swasta)
Kotarih	1	1	295	116	23	11	12,83	10,55
Silinda	1	1	88	135	4	8	22,00	16,88
Bintang Bayu	1	1	398	53	22	3	18,09	17,67
Dolok Masihul	3	2	1300	132	91	15	14,29	8,80
Serba Jadi	1	1	372	119	23	7	16,17	17,00
Sipispis	3	5	683	475	55	24	12,42	19,79
Dolok Merawan	2	1	254	428	15	23	16,93	18,61
Tebing Tinggi	2	3	678	679	37	37	18,32	18,35
Tebing Syahbandar	3	2	520	223	34	14	15,29	15,93
Bandar Khalifah	2	1	1128	64	61	5	18,49	12,80
Tanjung Beringin	4	2	1419	402	89	18	15,94	22,33
Sei Rampah	4	10	1764	910	97	47	18,19	19,36



Kecamatan	SMP Negeri dan Swasta							
	Jumlah SMP Negeri	Jumlah SMP Swasta	Murid SMP Negeri	Murid SMP Swasta	Guru SMP Negeri	Guru SMP Swasta	Rasio Murid-Guru (SMP Negeri)	Rasio Murid-Guru (SMP Swasta)
Sei Bamban	3	4	1853	636	90	37	20,59	17,19
Teluk Mengkudu	3	2	1298	229	72	14	18,03	16,36
Perbaungan	3	14	2381	1991	139	106	17,13	18,78
Pegajahan	3	2	1178	284	63	19	18,70	14,95
Pantai Cermin	2	3	1027	167	42	19	24,45	8,79
Jumlah	41	55	16636	7043	957	407	17,38	17,30

Sumber: Dinas Pendidikan Kab Serdang Bedagai

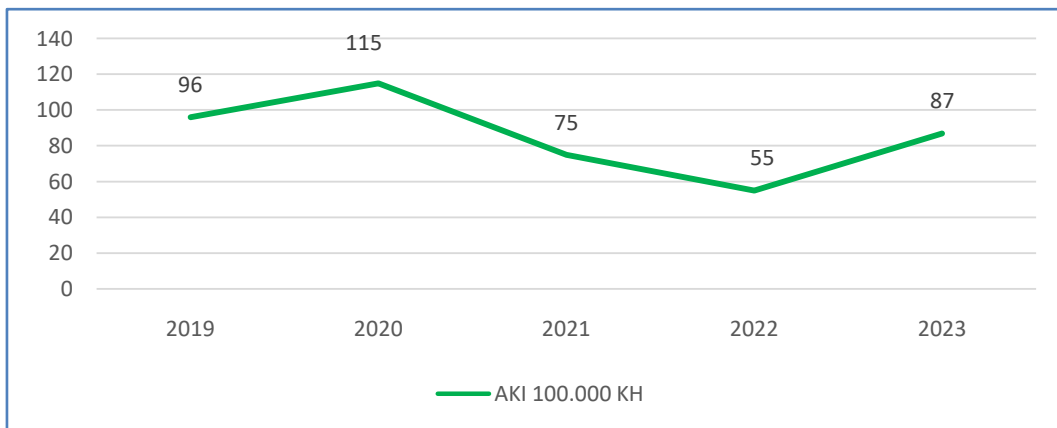
2.1.4.1.2. KESEHATAN

a. Angka Kematian Ibu (AKI)

Angka Kematian Ibu (AKI)/*Maternal Mortality Rate* adalah jumlah kematian ibu akibat dari proses kehamilan, persalinan dan pasca persalinan per 100.000 kelahiran hidup (KH) pada masa tertentu. Angka Kematian Ibu (AKI) atau *Maternal Mortality Rate* (MMR) berguna untuk menggambarkan tingkat kesadaran perilaku hidup sehat, status gizi dan kesehatan ibu, kondisi lingkungan, tingkat pelayanan kesehatan terutama untuk ibu hamil, pelayanan kesehatan waktu melahirkan dan masa nifas.

Angka Kematian Ibu (AKI) di Kabupaten Serdang Bedagai selama kurun waktu 2019-2023 cenderung berfluktuatif. Pada tahun 2019 AKI sebanyak 96 per 100.000 KH dan di tahun 2020 mengalami peningkatan menjadi 115 per 100.000 KH. Akan tetapi, mengalami penurunan di tahun 2021-2022 dari 75 per 100.000 KH menjadi 55 per 100.000 KH. Sedangkan capaian AKI tahun 2023 meningkat kembali menjadi 87 per 100.000 KH, artinya di Kabupaten Serdang Bedagai pada tahun 2023 diantara 100.000 kelahiran hidup ada 87 ibu yang meninggal karena melahirkan.

Gambar 2.39
Angka Kematian Ibu per 100.000 KH
Kabupaten Serdang Bedagai Tahun 2019-2023



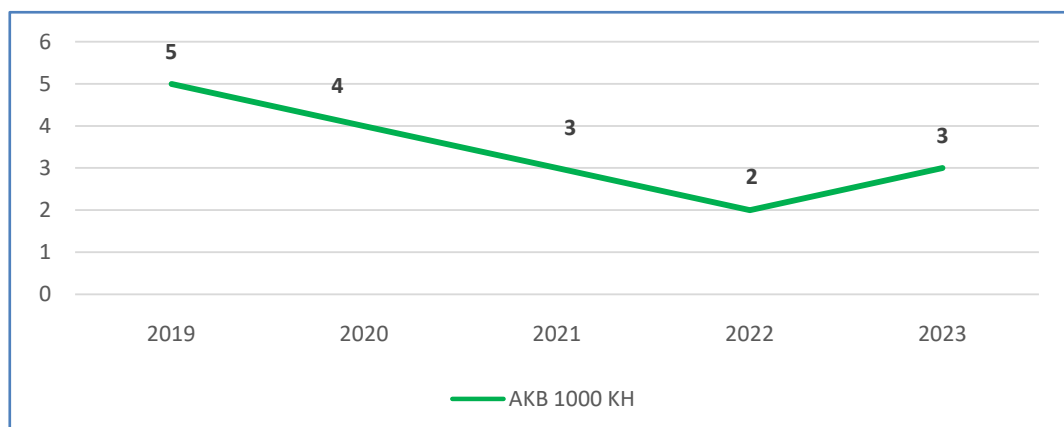
Sumber: Dinas Kesehatan Kab Serdang Bedagai

b. Angka Kematian Bayi (AKB)

Angka Kematian Bayi (AKB) adalah angka yang menunjukkan banyaknya kematian bayi usia 0 tahun dari setiap 1000 kelahiran hidup (KH) pada tahun tertentu atau dapat dikatakan juga sebagai probabilitas bayi meninggal sebelum mencapai usia satu tahun (dinyatakan dengan per seribu kelahiran hidup).

Angka Kematian Bayi (AKB) di Kabupaten Serdang Bedagai kurun waktu 2019-2022 mengalami penurunan dari 5 per 1000 KH di tahun 2019 turun menjadi 2 per 1000 KH pada tahun 2022. Akan tetapi, capaian AKB tahun 2023 meningkat menjadi 3 per 1000 KH, artinya di Kabupaten Serdang Bedagai pada tahun 2023 diantara 1000 kelahiran hidup ada 3 bayi yang meninggal sebelum usia tepat 1 (satu) tahun.

Gambar 2.40
Angka Kematian Bayi per 1000 KH
Kabupaten Serdang Bedagai Tahun 2019-2023



Sumber: Dinas Kesehatan Kab Serdang Bedagai



c. Cakupan Pelayanan Kesehatan Ibu Hamil

Cakupan Kunjungan ibu hamil (K4) adalah jumlah ibu hamil yang sudah mendapatkan pelayanan antenatal sesuai dengan standar yakni paling sedikit empat kali sesuai jadwal yang dianjurkan di tiap trimester dibandingkan jumlah sasaran ibu hamil di satu wilayah kerja dalam kurun waktu satu tahun (Kemenkes, 2016). Kualitas capaian pelayanan kesehatan ibu hamil dapat dinilai dari cakupan kunjungan ibu hamil (K4). Cakupan K4 memperlihatkan akses pelayanan kesehatan terhadap ibu hamil dan tingkat kepatuhan ibu hamil dalam memeriksakan kehamilannya ke tenaga kesehatan sehingga kemungkinan persalinannya akan ditolong tenaga kesehatan. Meningkatnya cakupan pelayanan kesehatan ibu hamil K4 akan meningkatkan cakupan pertolongan persalinan oleh tenaga kesehatan sehingga akan menurunkan Angka Kematian Ibu (AKI) dan Angka Kematian Bayi (AKB).

Perkembangan Cakupan pelayanan kesehatan ibu hamil menunjukkan kecenderungan berfluktuatif dari 86,47% pada tahun 2019, menurun menjadi 81,62% pada tahun 2020 dan naik menjadi 86,20% di tahun 2021 serta mengalami penurunan di tahun 2022 menjadi 82,30%, kemudian mengalami penurunan kembali menjadi 74,1% pada tahun 2023.

d. Cakupan pelayanan kesehatan ibu bersalin

Cakupan Pertolongan Persalinan adalah cakupan pertolongan persalinan oleh tenaga kesehatan yang memiliki kompetensi kebidanan (linakes) dan melakukan persalinan di fasilitas pelayanan kesehatan (Fasyankes). Semakin meningkat cakupan berarti semakin meningkat kesadaran masyarakat khususnya ibu bersalin untuk melakukan persalinan di fasyankes dan ditolong oleh tenaga kesehatan dalam rangka menurunkan AKI dan AKB.

Perkembangan Cakupan pelayanan kesehatan ibu bersalin menunjukkan kecenderungan berfluktuatif. Pada tahun 2019 mencapai 87,94% kemudian pada tahun 2020 mengalami penurunan menjadi 84,87% dan di tahun 2021 mengalami peningkatan menjadi 87,20 serta turun kembali di tahun 2022 dan tahun 2023 menjadi 84,44% dan 80.4%.

Perkembangan capaian kinerja bidang kesehatan tahun 2019-2023 di Kabupaten Serdang Bedagai dapat dilihat pada tabel di bawah ini.

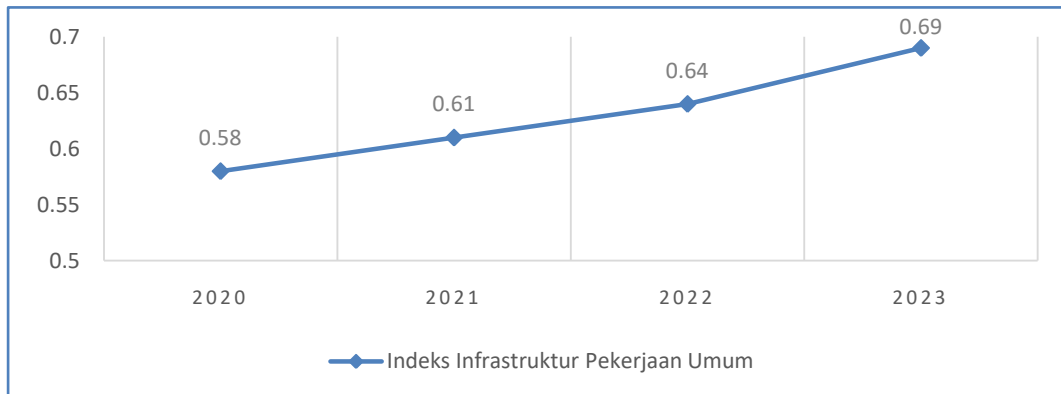
Tabel 2.41
Capaian Kinerja Bidang Kesehatan Tahun 2019-2023
Kabupaten Serdang Bedagai

INDIKATOR	Sat	Capaian Kinerja				
		2019	2020	2021	2022	2023
Indikator Kinerja Utama (IKU)						
Umur Harapan Hidup (UHH)	tahun	68,46	68,68	68,82	69,21	73,11



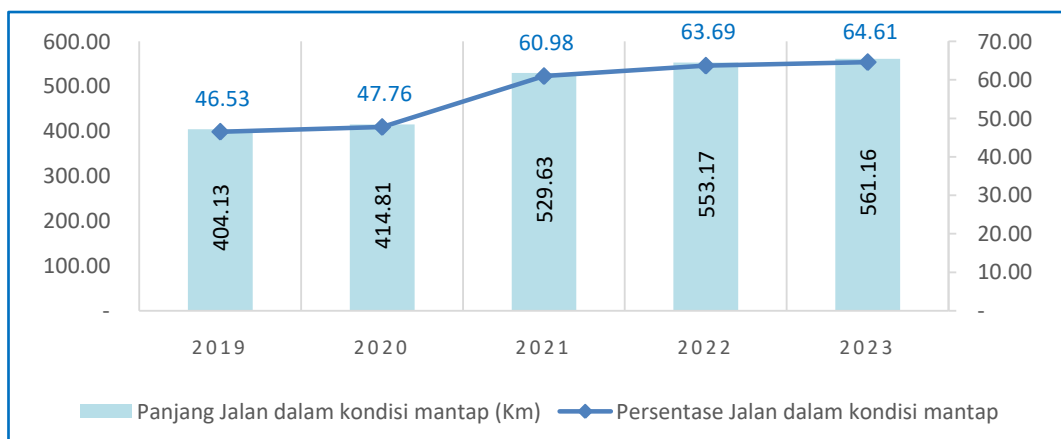
INDIKATOR	Sat	Capaian Kinerja				
		2019	2020	2021	2022	2023
Angka Kematian Ibu per 100,000 KH(kelahiran hidup)		96	115	75	55	87
Angka Kematian Bayi per 1000 KH(kelahiran hidup)		5	4	3	2	3
Akreditasi Rumah Sakit	predikat	pratama	dasar	dasar	dasar	Madya
Akreditasi Puskesmas	predikat					Paripurna
Indikator Kinerja Kunci (IKK)						
Cakupan pelayanan kesehatan ibu hamil	%	86,47	81,62	86,20	82,30	74,1
Cakupan pelayanan kesehatan ibu bersalin	%	87,94	84,87	87,20	84,44	80,4
Cakupan pelayanan kesehatan bayi baru lahir	%	87,99	84,97	86,90	97,28	84,2
Cakupan pelayanan kesehatan balita	%	76,57	81,90	87,60	89,23	99,1
Cakupan pelayanan kesehatan pada Usia Pendidikan Dasar	%	95,25	0,00	23,00	93,58	100
Cakupan pelayanan kesehatan pada Usia Produktif	%	37,06	26,42	34,00	54,78	71
Cakupan pelayanan kesehatan pada Usia Lanjut	%	71,92	77,03	70,77	84,70	91,9
Cakupan pelayanan kesehatan Penderita Hipertensi	%	25,30	12,33	53,50	37,67	107
Cakupan pelayanan kesehatan Penderita Diabetes Militus	%	75,47	61,24	59,30	86,06	115
Cakupan pelayanan kesehatan Orang dengan Gangguan Jiwa (ODGJ) berat	%	13,21	19,31	26,77	57,24	67,7
Cakupan pelayanan kesehatan Orang Terduga Tuberkulosis	%	62,00	33,00	72,00	61,01	55,8
Cakupan pelayanan kesehatan orang dengan resiko terinfeksi HIV	%	61,84	32,40	70,23	74,60	81,45
Persentase Tenaga Kesehatan yang Memiliki Kompetensi sesuai Standar	%	NA	NA	5,00	35,00	14,9
Persentase Usaha yang Memiliki Izin Aktif	%	NA	NA	10,00	25,00	15,24
Persentase Jumlah organisasi kemasyarakatan yang berperan dalam pemberdayaan masyarakat bidang kesehatan	%	NA	NA	25,00	40,00	40,00

Sumber : Dinas Kesehatan, dan RSUD Sultan Sulaiman, Kab Serdang Bedagai

2.1.4.1.3. PEKERJAAN UMUM DAN PENATAAN RUANG**1. Indeks Infrastruktur Pekerjaan Umum****Gambar 2.41****Indeks Infrastruktur Pekerjaan Umum
Kabupaten Serdang Bedagai Tahun 2020-2023**

Sumber: Dinas Pekerjaan Umum dan Tata Ruang Kab Serdang Bedagai

Indeks Infrastruktur Pekerjaan Umum merupakan indikator komposit dari Indeks Infrastruktur Daerah. Indeks Infrastruktur Pekerjaan Umum dibentuk dari 4 (empat) indikator yaitu (1) Persentase infrastruktur kebinamargaan dalam kondisi baik tercapai 54,07%; (2) Persentase infrastruktur sumber daya air dalam kondisi baik tercapai 83,76%; (3) Persentase ketaatan terhadap tata ruang tercapai 87,96% ; dan (4) Persentase warga negara memperoleh kebutuhan pokok keciptakaryaannya tercapai 52,77%. Perkembangan Indeks Infrastruktur Pekerjaan Umum selama tahun 2020-2023 menunjukkan peningkatan dari 0,58 di tahun 2020 meningkat menjadi 0,69 di tahun 2023. Meningkatnya angka indeks maka semakin berkualitas infrastruktur pekerjaan umum di Kabupaten Serdang Bedagai.

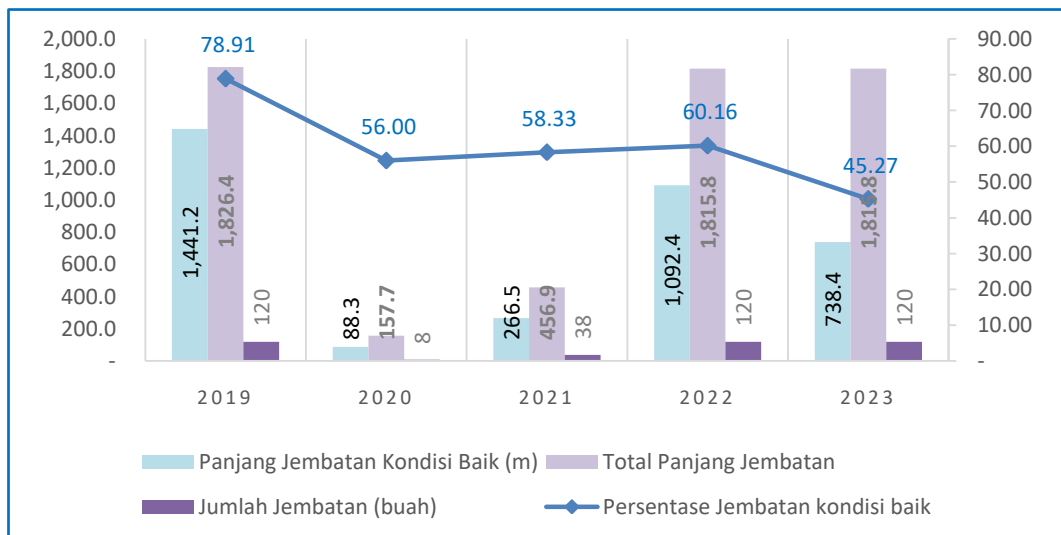
2. Persentase Jalan Kabupaten dalam Kondisi Mantap**Gambar 2.42****Persentase Jalan Kabupaten dalam Kondisi Mantap
Kabupaten Serdang Bedagai Tahun 2019-2023**

Berdasarkan grafik di atas ini panjang jalan kabupaten sebesar 868.53 Km dalam kondisi mantap mengalami peningkatan dari 46,53% (404,13 Km) tahun 2019 meningkat menjadi 64,61% (561,16 Km) di tahun 2023 yang berarti semakin panjang jaringan jalan kabupaten dalam kondisi mantap. Jalan kondisi mantap merupakan penjumlahan dari kondisi jalan baik dan kondisi jalan sedang.

3. Persentase Jembatan dalam Kondisi Baik

Persentase jembatan dalam kondisi baik merupakan indikator komposit dari indikator *Persentase Infrastruktur Binamarga dalam kondisi baik*. Semakin tinggi angkanya maka semakin panjang jembatan di kabupaten dalam kondisi baik.

Gambar 2.43
Persentase Jembatan dalam Kondisi Baik
Kabupaten Serdang Bedagai Tahun 2019-2023



Sumber: Dinas Pekerjaan Umum dan Tata Ruang Kab Serdang Bedagai

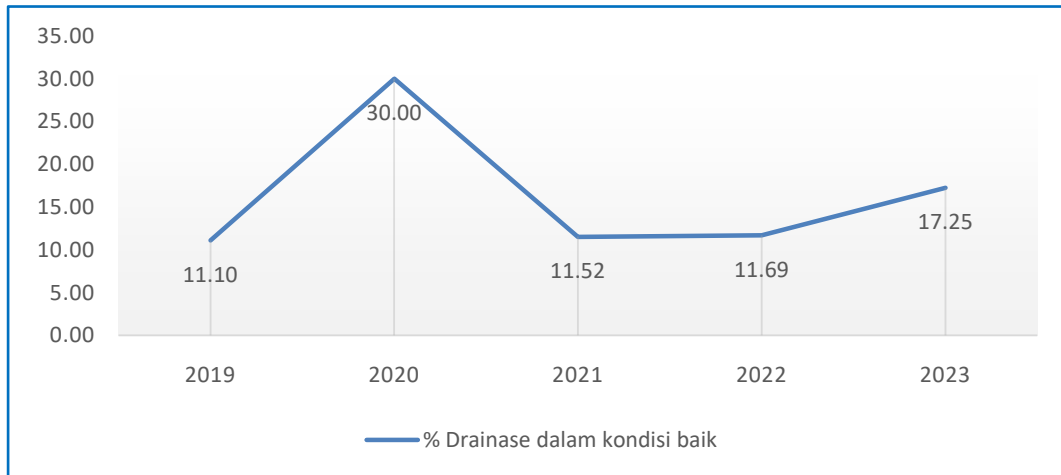
Berdasarkan grafik di atas ini panjang total jembatan di Kabupaten Serdang Bedagai sejak tahun 2019-2023 cenderung berfluktuatif dengan tren yang meningkat begitu juga panjang jembatan dalam kondisi baik.

Pada tahun 2023, total panjang jembatan sebesar 1.815,80 Meter sebanyak 120 buah, yang ber kondisi baik sebesar 45,27% (822,01 meter).



4. Persentase Drainase dalam Kondisi Baik

Gambar 2.44
Persentase Drainase dalam Kondisi Baik
Kabupaten Serdang Bedagai Tahun 2019-2023



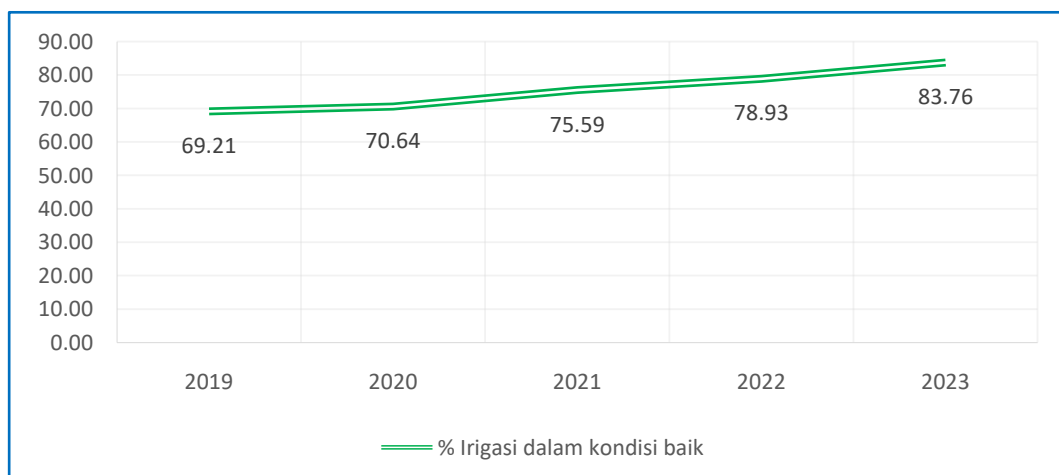
Sumber: Dinas Pekerjaan Umum dan Tata Ruang Kab Serdang Bedagai

Persentase drainase dalam kondisi baik merupakan indikator komposit dari indikator *Persentase Infrastruktur Binamarga dalam kondisi baik*. Semakin tinggi angkanya maka semakin panjang drainase di kabupaten dalam kondisi baik.

Kondisi drainase selama tahun 2019-2023 mengalami fluktuatif dimana tahun 2019 dalam kondisi baik sebesar 11,10% dan meningkat di tahun 2020 mencapai 30% dan turun kembali di tahun 2021-2022 menjadi masing-masing sebesar 11,52% dan 11,69%. Pada tahun 2023 mengalami peningkatan menjadi 17,25%.

5. Persentase Saluran Irigasi Dalam Kondisi Baik

Gambar 2.45
Persentase Saluran Irigasi dalam Kondisi Baik
Kabupaten Serdang Bedagai Tahun 2019-2023



Berdasarkan grafik di atas ini kondisi irigasi di Kabupaten Serdang Bedagai sudah cukup membaik yang dapat dilihat dari persentase irigasi dalam kondisi baik sudah mencapai 83,76% di tahun 2023. Hal ini cukup baik dalam mendukung produktivitas padi dan swasembada beras di Kabupaten Serdang Bedagai.

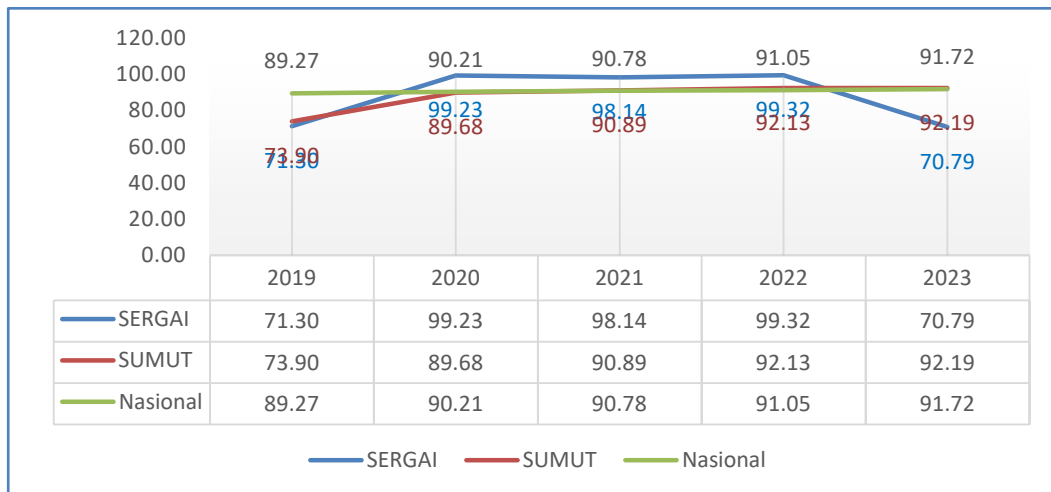
6. Persentase rumah tangga yang menempati hunian dengan akses sumber air minum layak

Sesuai dengan Peraturan Menteri Kesehatan Nomor 492/Menkes/PER/IV/2010 tentang Persyaratan Kualitas Air Minum, air minum adalah air yang melalui proses pengolahan atau tanpa proses pengolahan yang memenuhi syarat kesehatan dan dapat langsung diminum.

Menurut Badan Pusat Statistik, air minum yang berkualitas (layak) adalah air minum yang terlindung meliputi air ledeng (keran), keran umum, hidran umum, terminal air, penampungan air hujan (PAH) atau mata air dan sumur terlindung, sumur bor atau sumur pompa, yang jaraknya minimal 10 m dari pembuangan kotoran, penampungan limbah dan pembuangan sampah.

Gambar 2.46

Persentase Rumah Tangga yang Menempati Hunian dengan Akses Sumber Air Minum Layak Kabupaten Serdang Bedagai Tahun 2019-2023



Sumber: Dinas Pekerjaan Umum dan Tata Ruang Kab Serdang Bedagai

Proporsi rumah tangga dengan akses berkelanjutan terhadap air minum layak adalah perbandingan antara rumah tangga dengan akses terhadap sumber air minum berkualitas (layak) dengan rumah tangga seluruhnya yang dinyatakan dalam persentase. Indikator ini digunakan untuk memantau akses penduduk terhadap sumber air berkualitas berdasarkan asumsi bahwa sumber air berkualitas menyediakan air yang aman untuk diminum bagi masyarakat. Sumber air minum utama meliputi:



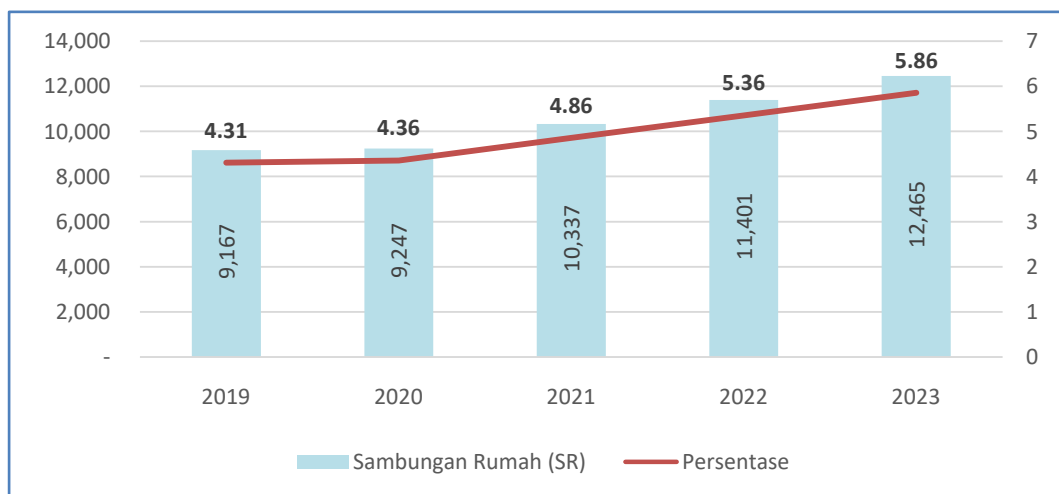
air kemasan/isi ulang, sumur bor/pompa, sumur terlindungi, mata air, leding, air permukaan/air hujan dan sumur tak terlindungi.

Pada tahun 2023 berdasarkan sumber air minum utama, mayoritas rumah tangga Indonesia konsumsi air minum kemasan mencapai 40,64%. Berdasarkan sumber air minum utama di Provinsi Sumatera Utara pada tahun 2022 mayoritas mengkonsumsi air dalam kemasan mencapai 38,30%, disusul sumur bor/pompa (22,99%) dan leding (12,07%). Sedangkan di Kabupaten Serdang Bedagai mayoritas mengkonsumsi air minum bersumber dari sumur bor/pompa sebesar 56,95%, disusul air dalam kemasan (31,83%) dan sumur terlindungi (7,25%) di tahun 2022.

7. Persentase rumah tangga yang menempati hunian dengan akses air minum perpipaan

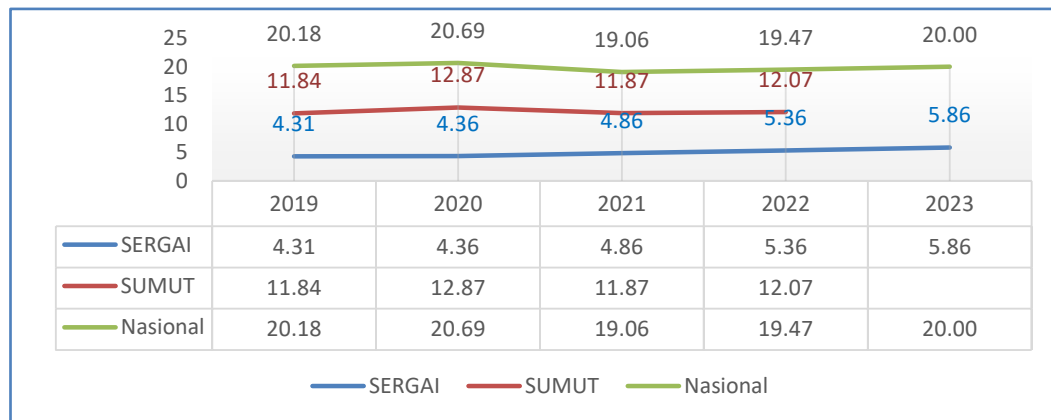
Sistem Penyediaan Air Minum (SPAM) dibedakan 2 jenis yaitu SPAM Jaringan Perpipaan (JP) dan SPAM bukan Jaringan Perpipaan (BJP) (Kementerian PUPR, 2016). SPAM Jaringan Perpipaan adalah satu kesatuan sarana dan prasarana penyediaan air minum yang disalurkan kepada pelanggan melalui sistem perpipaan (Kementerian PUPR, 2016). Sedangkan SPAM Bukan Jaringan Perpipaan adalah satu kesatuan sarana dan prasarana penyediaan air minum yang disalurkan atau diakses pelanggan tanpa sistem perpipaan (Kementerian PUPR, 2016). SPAM BJP dapat berupa sumur dangkal, pompa, bak penampungan air hujan, terminal air dan bangunan penangkap mata air.

Gambar 2.47
Persentase Rumah Tangga yang Menempati Hunian dengan Akses Air Minum Perpipaan Kab Serdang Bedagai Tahun 2019-2023



Sumber: Dinas Pekerjaan Umum dan Tata Ruang Kab Serdang Bedagai

Gambar 2.48
Persentase Rumah Tangga yang Menempati Hunian dengan Akses Air Minum
Perpipaan Kabupaten Serdang Bedagai, Provinsi Sumatera Utara dan Nasional Tahun
2019-2023



Sumber: Dinas Pekerjaan Umum dan Tata Ruang Kab Serdang Bedagai

Secara Nasional tahun 2023, capaian layanan air minum melalui SPAM jaringan perpipaan baru mencapai 20% dari seluruh rumah tangga yang seharusnya dilayani. Angka ini masih sangat kecil mengingat target yang ditetapkan sebesar 100% pada tahun 2030 sesuai target Tujuan Pembangunan Berkelanjutan (TPB)/SDGs.

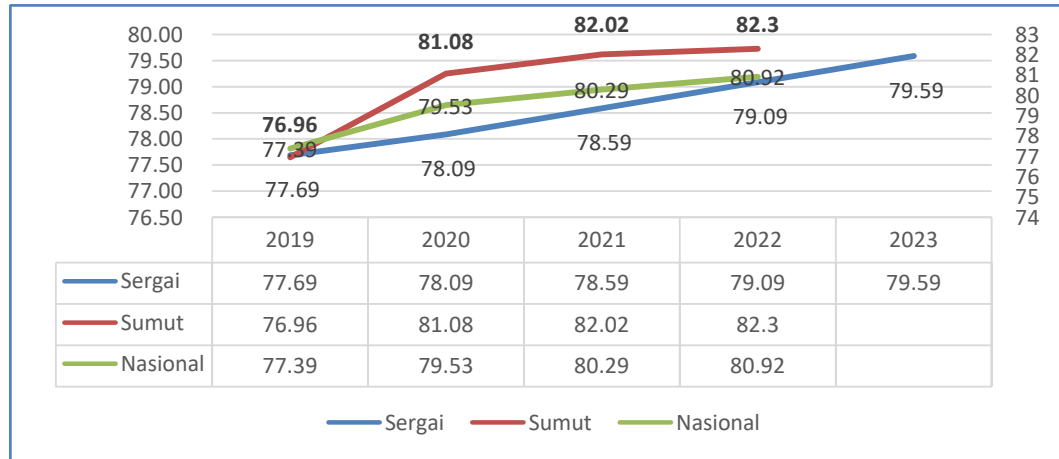
Di Kabupaten Serdang Bedagai capaian layanan air minum perpipaan selama tahun 2019-2023 menunjukkan tren peningkatan dari 4,31% (7.168 SR) meningkat menjadi 5,86% (12.465 SR) di tahun 2023. Capaian ini bersumber dari UPT SPAM yang dikelola oleh Pemerintah Kabupaten Serdang Bedagai, PDAM Tirtadeli dan Pamsimas. Pada tahun 2023 capaian sebesar 5,86% merupakan sumbangan dari UPT SPAM Serdang Bedagai sebanyak 3.261 SR, PDAM Tirtadeli sebanyak 2.506 SR dan Pamsimas sebanyak 6.698 SR.



8. Persentase rumah tangga yang menempati hunian dengan akses sanitasi (air limbah domestik) layak

Gambar 2.49

Persentase Rumah Tangga yang Menempati Hunian dengan Akses Sanitasi Layak Kabupaten Serdang Bedagai Tahun 2019-2023



Sumber: Dinas Pekerjaan Umum dan Tata Ruang Kab Serdang Bedagai

Berdasarkan grafik di atas di Kabupaten Serdang Bedagai, rumah tangga memiliki akses sanitasi layak selama tahun 2019-2023 memiliki tren yang meningkat, dari 77,69% pada tahun 2019 menjadi 79,59% pada tahun 2023.

2.1.4.1.4. PERUMAHAN DAN KAWASAN PERMUKIMAN

1. Luas Areal Kawasan Kumuh

Menurut Peraturan Menteri Pekerjaan Umum dan Perumahan Rakyat nomor 14/PRT/M/2018 tentang Pencegahan dan Peningkatan Kualitas Terhadap Perumahan Kumuh dan Permukiman Kumuh, permukiman kumuh adalah permukiman yang tidak layak huni karena ketidakteraturan bangunan, tingkat kepadatan bangunan yang tinggi, dan kualitas bangunan serta Sarana dan Prasarana yang tidak memenuhi syarat.

Berdasarkan hasil pendataan perumahan kumuh dan permukiman kumuh di Kabupaten Serdang Bedagai terdapat 23 kawasan kumuh yang tersebar di 8 kecamatan dari 17 kecamatan yang ada. Hasil pendataan jumlah perumahan dan permukiman kumuh di Kabupaten Serdang Bedagai seluas 194,56 Ha.

Tabel 2.42

Lokasi Perumahan dan Permukiman Kumuh

No	Kecamatan	Desa	Dusun	Luas (Ha)	
1	Tanjung Beringin	Pekan Tanjung Beringin	III	3,11	4,91
			IV	1,80	
			IV	3,32	27,39
			V	8,62	



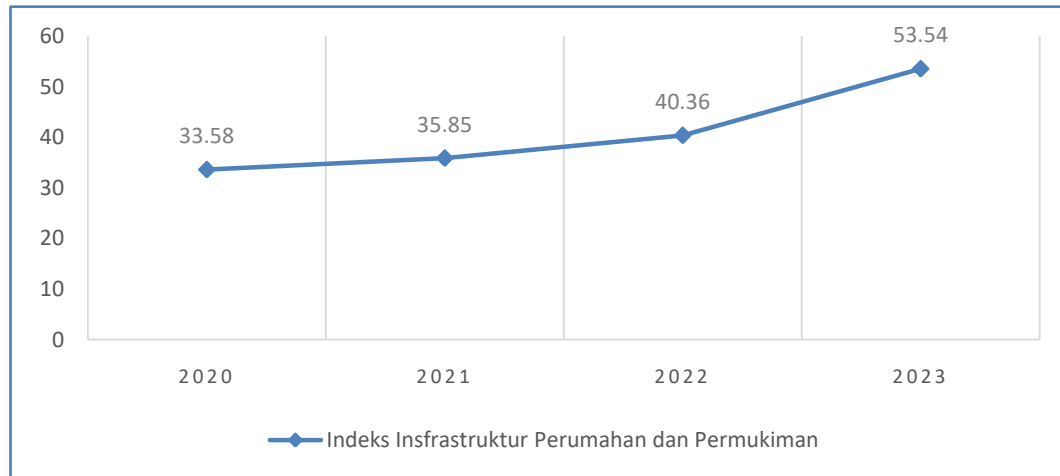
No	Kecamatan	Desa	Dusun	Luas (Ha)	
			VIII	3,64	
			IX	6,26	
			X	5,55	
		Nagur	I	3,94	4,82
			II	0,88	
2	Perbaungan	Citaman Jernih	I	12,08	15,25
			II	3,17	
			II	2,54	9,07
			III	6,53	
			IV	1,94	1,94
		Simpang Tiga Pekan	Link Juani	6,16	6,16
			Link Manggis	9,34	9,34
3	Teluk Mengkudu	Pasar Baru	I	7,07	12,69
			II	5,62	
			III	7,60	7,60
		Pekan Sialang Buah	I	5,34	5,34
			III	6,04	8,78
			V	2,74	
		Sialang Buah	I	5,06	10,07
			II	5,01	
4	Bandar Khalifah	Pekan Bandar Khalifah	I	2,83	5,34
			II	2,51	
			IV	1,83	1,83
5	Dolok Masihul	Pekan Dolok Masihul	Link 1	7,99	25,67
			Link 2	3,27	
			Link 4	2,81	
			Link 5	4,03	
			Link 6	7,57	
6	Sei Bamban	Pon	II	4,59	4,59
			III	1,50	1,50
			IV	6,95	6,95
7	Sei Rampah	Sei Rampah	I	8,31	14,59
			II	6,29	
			III	2,15	2,15
8	Pantai Cermin	Pantai Cermin Kanan	I	2,57	2,57
			II	3,26	5,92
			III	2,66	
	Total Luasan			194,56	194,56

Sumber: Dokumen Rencana Pencegahan dan Peningkatan Kualitas Perumahan Kumuh dan Permukiman Kumuh (RP2KPKPK) Kab Serdang Bedagai

2. Indeks Infrastruktur Perumahan dan Permukiman

Indeks infrastruktur Perumahan dan Permukiman diperoleh dari perhitungan 2 indeks yaitu Indeks penanganan rumah korban bencana dan relokasi program pemerintah dan Indeks permukiman layak huni. Angka indeks ini menunjukkan tingkat kualitas infrastruktur perumahan dan permukiman di Kabupaten Serdang Bedagai. Semakin besar angka indeks maka semakin baik kondisi infrastruktur perumahan dan permukiman di wilayah tersebut.

Gambar 2.50
Indeks Infrastruktur Perumahan dan Permukiman
Kabupaten Serdang Bedagai Tahun 2020-2023



Sumber: Dinas Perumahan dan Kawasan Permukiman

Berdasarkan grafik diatas, indeks infrastruktur perumahan dan permukiman mengalami peningkatan dari 33,58% di tahun 2020 menjadi 53,54 di tahun 2023. Peningkatan ini menunjukkan kondisi infrastruktur perumahan dan permukiman semakin membaik, namun capaiannya masih terlalu kecil.

3. Cakupan Akses Rumah Layak Huni

Menurut Undang-Undang Nomor 1 Tahun 2011 tentang Perumahan dan Kawasan Permukiman (PKP) pasal 24 menyatakan bahwa rumah layak huni adalah rumah yang memenuhi persyaratan keselamatan bangunan, dan kecukupan minimum luas bangunan, serta kesehatan penghuni rumah.

Tabel 2.43
Persentase Akses Rumah Layak Huni Kabupaten Serdang Bedagai
Tahun 2018-2022

Wilayah	Tahun				
	2018	2019	2020	2021	2022
Kab. Serdang Bedagai	90,79	90,90	91,26	91,59	92,35
Prov. Sumatera Utara	94,03	64,65	67,44	69,48	67,26
Nasional	54,09	56,51	59,54	60,90	60,66

Sumber: Dinas Perumahan dan Kawasan Permukiman Kab Serdang Bedagai

Berdasarkan tabel diatas, cakupan akses rumah layak huni di Kabupaten Serdang Bedagai selama tahun 2018-2022 mengalami

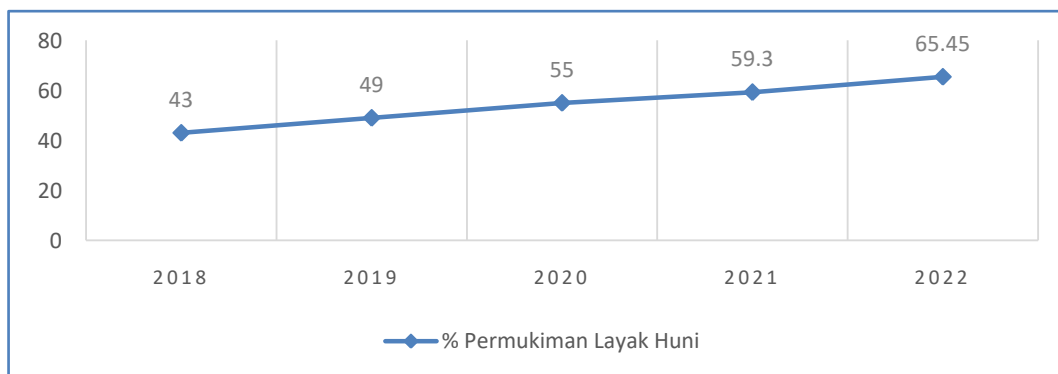


peningkatan setiap tahun dari 90,79% di tahun 2018 meningkat menjadi 92,35% di tahun 2022. Capaian tahun 2022 sudah lebih baik dari capaian Provinsi Sumatera Utara sebesar 67,26% dan Nasional sebesar 60,66%.

4. Cakupan Permukiman Layak Huni

Permukiman yang layak huni adalah sebagai lingkungan tempat tinggal sekaligus tempat kegiatan yang mendukung perkehidupan dan penghidupan.

Gambar 2.51
Persentase Permukiman Layak Huni
Kabupaten Serdang Bedagai Tahun 2018-2022



Sumber: Dinas Perumahan dan Kawasan Permukiman Kab Serdang Bedagai

Berdasarkan grafik diatas persentase permukiman layak huni di Kabupaten Serdang Bedagai mengalami peningkatan dari 43% meningkat menjadi 65,45% yang berarti kondisi permukiman semakin membaik dan mengurangi jumlah permukiman yang tidak layak huni. Namun dari capaian tahun 2022 masih banyak permukiman yang tidak layak huni (permukiman kumuh) dan menjadi prioritas dalam kebijakan 20 tahun rencana jangka panjang Kabupaten Serdang Bedagai dalam mendukung Tujuan Pembangunan Berkelanjutan tahun 2030.

2.1.4.1.5. KETENTRAMAN, KETERTIBAN UMUM DAN PERLINDUNGAN MASYARAKAT

1. Indeks Ketentraman dan Ketertiban Umum

Ketertiban Umum dan Ketenteraman Masyarakat adalah suatu keadaan dinamis yang memungkinkan Pemerintah, Pemerintah Daerah dan masyarakat dapat melakukan kegiatannya dengan tenteram, tertib dan teratur, sebagaimana mana yang diamanatkan dalam Peraturan Pemerintah No. 16 Tahun 2018 dan menjadi cita-cita dan harapan Satpol PP sebagai pengemban tugas pokok dan fungsi.

Tercapainya tertib secara umum dan suasana batin yang tenteram pada setiap individu di dalam lingkup Pemerintah Daerah akan bermuara



pada terciptanya kesejahteraan masyarakat, peningkatan Pendapatan Asli Daerah dan baiknya kondisi pelayanan publik.

Capaian indeks keamanan dan ketertiban umum selama tahun 2021-2022 baru mencapai 0,80 poin dan di tahun 2023 mencapai 0,975.

Sedangkan Persentase Gangguan Trantibum yang Ditangani Kabupaten Serdang Bedagai selama tahun 2019-2023 sudah mencapai 100%.

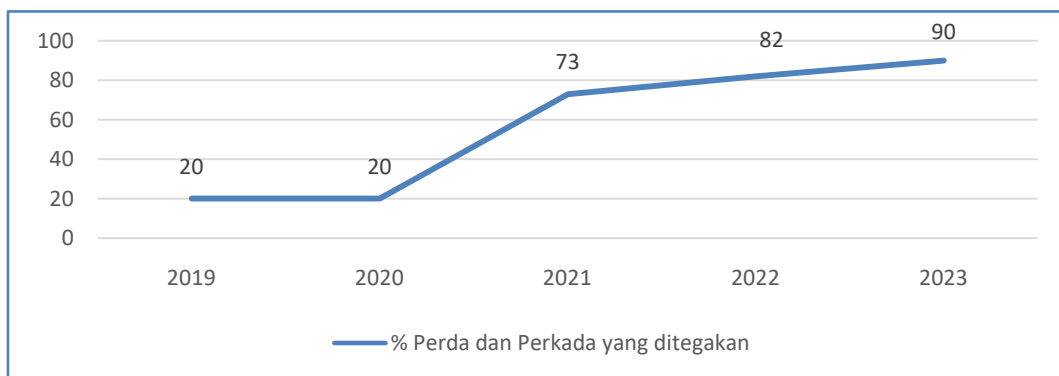
2. Persentase pembentukan relawan pemadam kebakaran di desa/kelurahan

Dalam rangka untuk meningkatkan pelayanan dan penyelamatan korban kebakaran, salah satu yang perlu diperhatikan adalah pembentukan relawan pemadam kebakaran sampai di tingkat desa/kelurahan. Pembentukan relawan ini sesuai dengan keputusan menteri dalam negeri dan minimal di setiap desa/kelurahan terdapat 6 relawan. Namun sampai dengan tahun 2023 baru tercapai 20% atau sekitar 49 desa/kelurahan.

3. Persentase Perda dan Perkada yang ditegakkan

Sesuai Undang Undang Nomor 23 Tahun 2014 Tentang Pemerintah Daerah, Satuan Polisi Pamong Praja dibentuk untuk menegakkan Perda dan Perkada, menyelenggarakan ketertiban umum dan ketenteraman, serta menyelenggarakan perlindungan masyarakat.

Gambar 2.52
Persentase Perda dan Perkada yang Ditegakan
Kabupaten Serdang Bedagai Tahun 2019-2023



Cakupan penegakan perda dan peraturan kepala daerah adalah kegiatan yang dilakukan oleh Satuan Polisi Pamong Praja untuk menyelesaikan setiap terjadi pelanggaran perda dan peraturan kepala daerah yang dilakukan oleh warga masyarakat, badan hukum maupun aparat pemerintah baik pelanggaran perda yang dilaporkan oleh masyarakat maupun yang dipantau oleh anggota satuan polisi pamong praja. Penyelesaian pelanggaran perda dan peraturan kepala daerah oleh Satuan Polisi Pamong Praja dilakukan sesuai dengan standar operasional prosedur satuan polisi pamong praja yaitu tindakan *preventif non yustisial* sebagaimana dimaksud dalam Peraturan Menteri Dalam Negeri Nomor 54



Tahun 2011 Tentang Standar Operasional Prosedur Satuan Polisi Pamong Praja.

Sesuai grafik diatas, Persentase Perda dan Perkada yang ditegakkan mengalami peningkatan dimana tahun 2023 mencapai 90%.

Tabel 2.44

Capaian Kinerja Bidang Ketentraman, Ketertiban Umum dan Perlindungan Masyarakat Tahun 2019-2023 Kabupaten Serdang Bedagai

INDIKATOR	Sat	Capaian Kinerja				
		2019	2020	2021	2022	2023
Satuan Polisi Pamong Praja						
Indikator Kinerja Utama (IKU)						
Indeks Ketentraman dan Ketertiban Umum	poin			0,8	0,8	0,975
Persentase kualitas penyelenggaraan ketentraman dan ketertiban umum	%					95
Persentase pelayanan pemadam kebakaran dan non kebakaran	%	NA	100	100	100	100
Indikator Kinerja Kunci (IKK)						
Nilai SAKIP Perangkat Daerah	Predikat	NA	BB	B	BB	BB
Persentase Gangguan Trantibum yang Ditangani	%	NA	100	100	100	100
Persentase Perda dan Perkada yang ditegakkan	%	NA	20	73	82	90
Persentase pelayanan penyelamatan korban kebakaran	%	NA	100	100	100	100
Persentase pembentukan relawan pemadam kebakaran di desa/ kelurahan	%	NA	0	0	0	20
Persentase pelayanan penyelamatan non kebakaran	%	NA	100	100	100	100
Badan Penanggulangan Bencana Daerah						
Indikator Kinerja Utama (IKU)						
Indeks Ketahanan Daerah terhadap bencana	poin					0,51
Tingkat waktu tanggap darurat (<i>Response Time Rate</i>) kejadian bencana	jam					2
Persentase masyarakat yang memperoleh layanan tanggap darurat bencana	%	NA	NA	100	100	100
Persentase rumah yang mendapat bantuan stimulan	%	NA	NA	100	100	100
Indikator Kinerja Kunci (IKK)						



INDIKATOR	Sat	Capaian Kinerja				
		2019	2020	2021	2022	2023
Persentase Masyarakat Terdampak Bencana Yang Diselamatkan	%	NA	NA	100	100	100

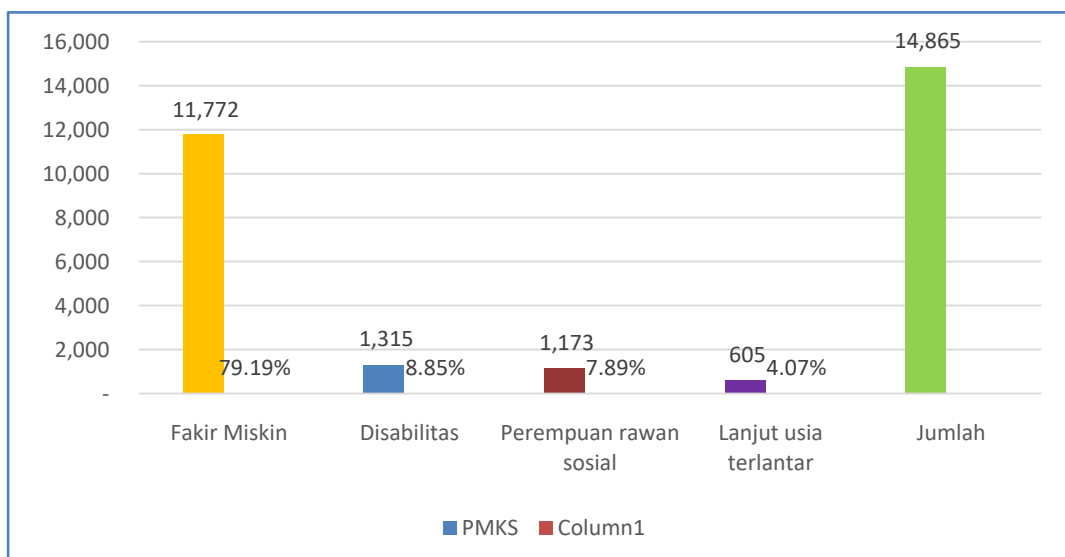
Sumber : Dinas Satuan Polisi Pamong Praja, Kab Serdang Bedagai

Badan Penanggulangan Bencana Daerah, Kab. Serdang Bedagai

2.1.4.1.6. SOSIAL

Penyelenggaraan urusan sosial di Kabupaten Serdang Bedagai diarahkan untuk menjamin akses Penyandang Masalah Kesejahteraan Sosial (PMKS) dan Pontensi Sumber Kesejahteraan Sosial (PSKS) terhadap pelayanan sosial lainnya, antara lain melalui Program Pemberian Bantuan Sosial bagi PMKS. Pemberian bantuan kepada masyarakat yang termasuk dalam 26 (dua puluh enam) Penyandang Masalah Kesejahteraan Sosial, sebagaimana diatur dalam Peraturan Menteri Sosial Nomor 8 Tahun 2012 tentang Pedoman Pendataan dan Pengelolaan Data Penyandang Masalah Kesejahteraan Sosial dan Potensi Sumber Kesejahteraan Sosial, dengan memberdayakan Potensi Sumber Kesejahteraan Sosial (PSKS) dan penyediaan sarana dan prasarana dalam rangka upaya pencapaian pelayanan dasar bidang sosial guna membantu penanganan PMKS, telah dilakukan program dan kegiatan yang bersifat multisektoral.

Gambar 2.53
PMKS/PPKS Kab Serdang Bedagai



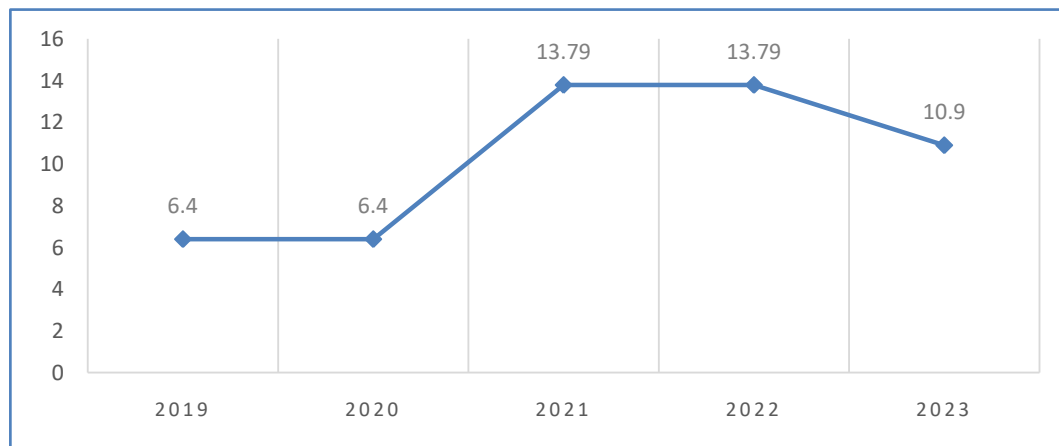
1) Persentase PMKS/PPKS yang memperoleh bantuan sosial

Jumlah PMKS di Kabupaten Serdang Bedagai sebanyak 26 kelompok PMKS dengan jumlah 15.886 orang dimana kelompok terbesar pada Fakir



Miskin sebanyak 11.772 orang (74,10% dari jumlah PMKS), disusul oleh Penyandang Disabilitas sebanyak 1.315 orang (8,28% dari jumlah PMKS), Perempuan Rawan Sosial Ekonomi sebanyak 1.173 orang (7,38% dari jumlah PMKS) dan Lanjut Usia Terlantar sebanyak 605 orang (3,81% dari jumlah PMKS).

Gambar 2.54
Persentase PMKS/PPKS yang Memperoleh Bantuan Sosial
Kabupaten Serdang Bedagai Tahun 2019-2023



Sumber: Dinas Sosial Kabupaten Serdang Bedagai

Jumlah penyandang disabilitas terlantar sebanyak 1.315 orang, yang terpenuhi kebutuhan dasarnya selama tahun 2021 sebanyak 200 orang (15,2% dari jumlah penyandang disabilitas) dan begitu juga di tahun 2022 sebanyak 200 orang (15,2% dari jumlah penyandang disabilitas).

Jumlah anak terlantar sebanyak 162 orang yang terpenuhi kebutuhan dasarnya di luar panti selama tahun 2021 sebanyak 27 orang (16,6%) dan begitu juga di tahun 2022 sebanyak 27 orang (16,2%). Jumlah lanjut usia terlantar sebanyak 605 orang yang terpenuhi kebutuhan dasarnya di luar panti selama tahun 2021 sebanyak 60 orang (9,9%) dan begitu juga di tahun 2022 sebanyak 60 orang (9,9%). Jumlah gelandangan dan pengemis sebanyak 12 orang yang terpenuhi kebutuhan dasarnya di luar panti selama tahun 2021-2022 masing-masing sebesar 2 orang (16,6%).

2) Persentase Potensi Sumber Kesejahteraan Sosial (PSKS) yang diberdayakan

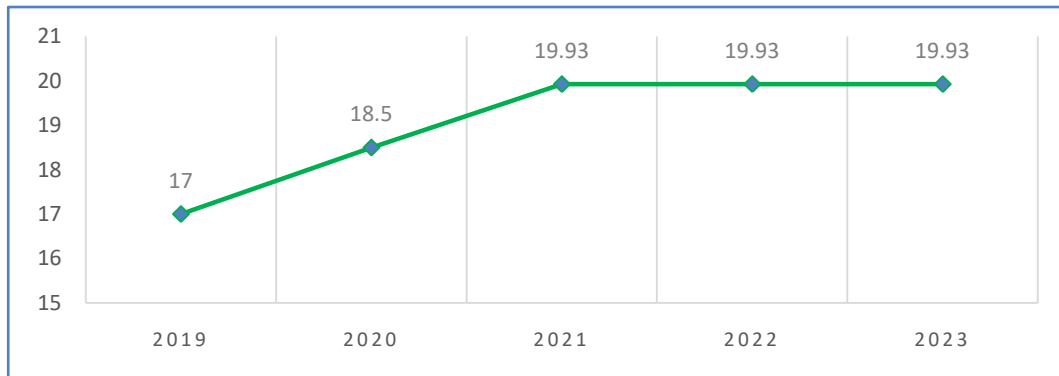
Potensi dan Sumber Kesejahteraan Sosial yang selanjutnya disebut PSKS adalah perseorangan, keluarga, kelompok, dan/atau masyarakat yang dapat berperan serta untuk menjaga, menciptakan, mendukung, dan memperkuat penyelenggaraan kesejahteraan sosial.

Jenis-Jenis PSKS meliputi Pekerja Sosial Profesional, Pekerja Sosial Masyarakat (PSM), Taruna Siaga Bencana (Tagana), Lembaga Kesejahteraan Sosial (LKS), Karang Taruna, Lembaga Konsultasi Kesejahteraan



Keluarga(LK3), Keluarga Pioner, Wahana Kesejahteraan Sosial Keluarga Berbasis Masyarakat(WKSBM), Wanita Pemimpin Kesejahteraan Sosial, Penyuluh Sosial Fungsional, Penyuluh Sosial Masyarakat, Tenaga Kesejahteraan Sosial Kecamatan (TKSK) dan Dunia Usaha.

Gambar 2.55
Persentase PSKS yang Diberdayakan
Kabupaten Serdang Bedagai Tahun 2019-2023



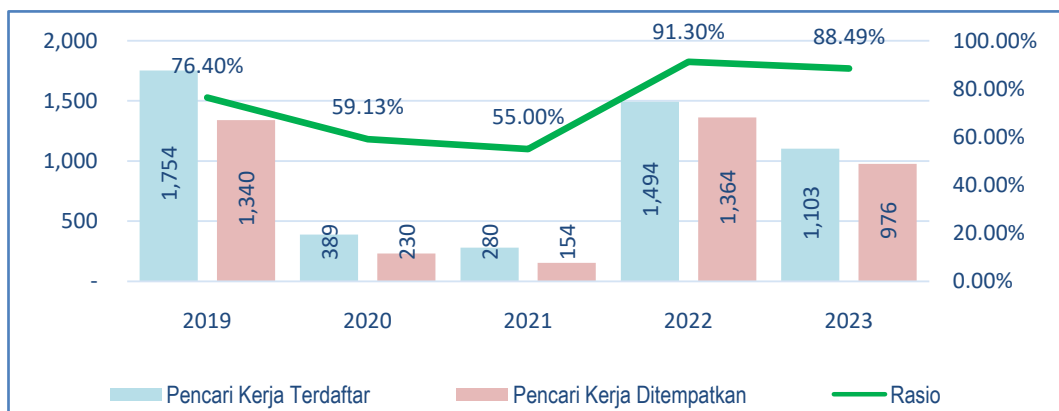
2.1.4.2. Fokus Urusan Wajib Non Pelayanan Dasar

Urusan pemerintahan wajib yang tidak berkaitan dengan pelayanan dasar terdiri dari bidang urusan: (1) tenaga kerja; (2) pemberdayaan perempuan dan perlindungan anak; (3) pangan; (4) pertanahan; (5) lingkungan hidup; (6) administrasi kependudukan dan pencatatan sipil; (7) pemberdayaan masyarakat dan desa; (8) pengendalian penduduk dan keluarga berencana; (9) perhubungan; (10) komunikasi dan informatika; (11) koperasi, usaha kecil, dan menengah; (12) penanaman modal; (13) kepemudaan dan olah raga; (14) statistik; (15) persandian; (16) kebudayaan; (17) perpustakaan; dan (18) kearsipan.

2.1.4.2.1. TENAGA KERJA

1. Pencari Kerja yang ditempatkan

Gambar 2.56
Pencari Kerja Terdaftar, Ditempatkan dan Rasio Pencari Kerja Ditempatkan terhadap Terdaftar Kabupaten Serdang Bedagai Tahun 2019-2023



Berdasarkan grafik diatas menunjukan selama tahun 2019-2023, jumlah pencari kerja terdaftar mengalami perkembangan yang berfluktuatif begitu juga jumlah pencari kerja yang ditempatkan. Pada tahun 2019 jumlah pencari kerja terdaftar sebanyak 1.754 orang, di tahun 2020-2021 mengalami penurunan yang sangat tajam sebagai akibat dari pandemi Covid-19 serta pada tahun 2022 kembali meningkat. Pada tahun 2023 mengalami penurunan kembali dimana pencari kerja terdaftar sebanyak 1.103 orang dan yang ditempatkan sebanyak 976 orang.

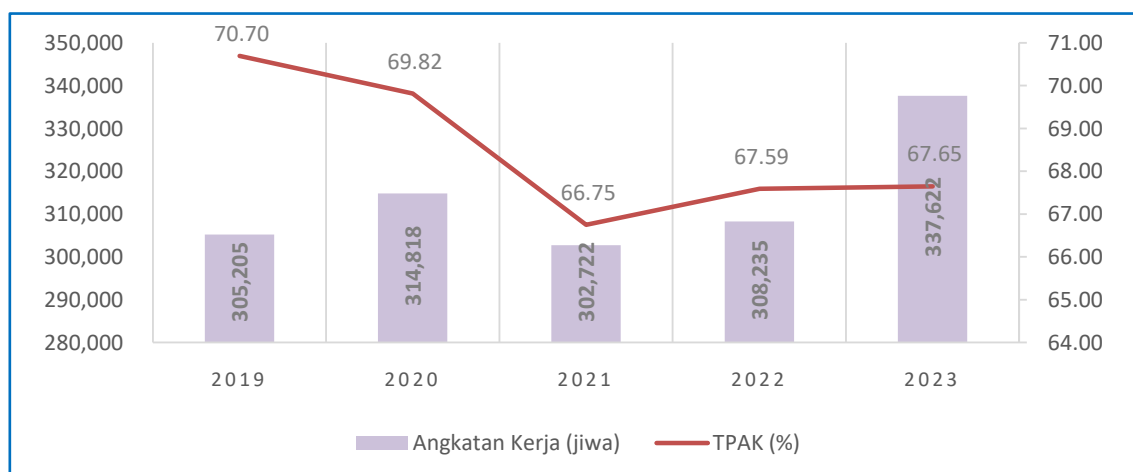
Rasio pencari kerja ditempatkan terhadap pencari kerja terdaftar juga mengalami perkembangan yang berfluktuatif. Pada tahun 2019, rasio mencapai 76,40%, lalu mengalami penurunan sampai tahun 2021 sebagai dampak dari pandemi Covid-19. Kemudian pada tahun 2022 meningkat menjadi 91,30% dan di tahun 2023 mengalami penurunan mencapai 88,49% yang berarti semakin menurun pencari kerja yang dapat diserap di pasar kerja di Kabupaten Serdang Bedagai.

2. Angkatan Kerja

Berdasarkan grafik di bawah selama tahun 2019-2023, jumlah angkatan kerja mengalami perkembangan yang berfluktuatif. Tahun 2019 jumlah angkatan kerja sebanyak 305.205, mengalami peningkatan menjadi 314.818 pada tahun 2020. Kemudian mengalami penurunan di tahun 2021 dan naik kembali di tahun 2022. Seiring dengan berfluktuasinya jumlah angkatan kerja, Tingkat Partisipasi Angkatan Kerja (TPAK) juga mengalami fluktuasi.

Tahun 2020-2021 Tingkat Partisipasi Angkatan Kerja (TPAK) mengalami penurunan yang disebabkan dampak Covid-19 dan di tahun 2022 mengalami peningkatan kembali. Peningkatan TPAK mengindikasikan bahwa terjadi peningkatan penduduk usia kerja yang aktif di pasar kerja baik menjadi penduduk bekerja maupun sebagai penganggur.

Gambar 2.57
Penduduk Angkatan Kerja dan TPAK
Kabupaten Serdang Bedagai Tahun 2019-2023

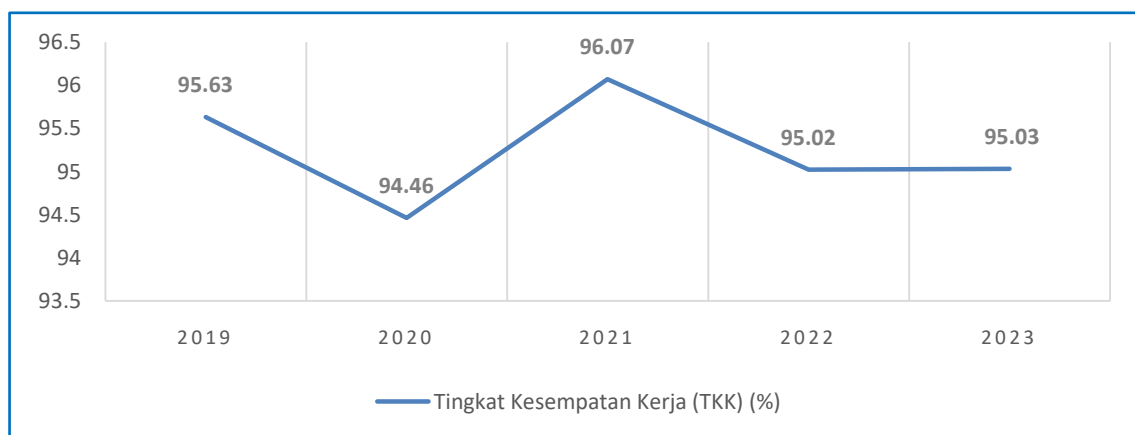


3. Tingkat Kesempatan Kerja (TKK)

Salah satu bentuk penyerapan penduduk usia kerja di pasar kerja adalah bekerja, dimana dengan bekerja seseorang akan memperoleh atau membantu memperoleh pendapatan, keuntungan, maupun upah/gaji.

Tingkat Kesempatan Kerja (TKK) adalah persentase jumlah penduduk bekerja terhadap jumlah penduduk angkatan kerja. Berdasarkan Gambar di bawah TKK selama tahun 2019-2023 mengalami perkembangan yang berfluktuatif dari 95,63% di tahun 2019 menurun menjadi 94,46% pada tahun 2020 akibat dampak pandemi Covid-19 dan meningkat di tahun 2021 mencapai 96,07% dan turun kembali di tahun 2022 menjadi 95,02%. Kemudian meningkat 0,01% pada tahun 2023 menjadi 95,03%. Meningkatnya angka TKK di tahun 2023 mengindikasikan bahwa semakin meningkatnya jumlah penduduk yang bekerja dari jumlah penduduk angkatan kerja.

Gambar 2.58
Tingkat Kesempatan Kerja (TKK)
Kabupaten Serdang Bedagai Tahun 2019-2023



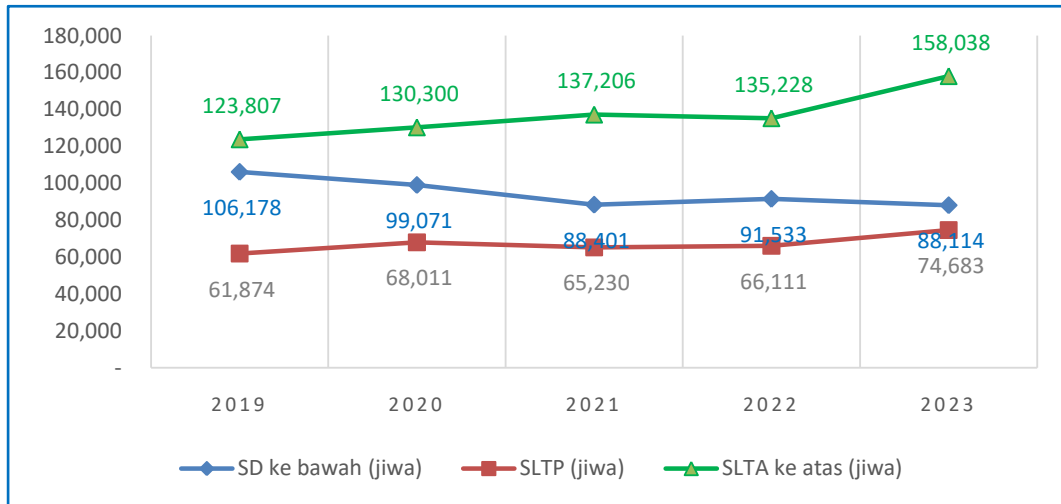
Sumber: Dinas Ketenagakerjaan, Koperasi, Usaha Kecil dan Menengah Kabupaten Serdang Bedagai

4. Tingkat Pendidikan Penduduk Bekerja

Pendidikan merupakan salah satu indikasi terhadap kemampuan dan produktivitas tenaga kerja. Semakin tinggi pendidikan cenderung semakin tinggi juga keahlian dan produktifitas yang dimiliki.

Berdasarkan grafik di bawah, selama tahun 2019-2023, tingkat pendidikan penduduk bekerja di Kabupaten Serdang Bedagai didominasi pendidikan SLTA ke atas. Tingkat pendidikan penduduk yang bekerja pendidikan SLTA ke atas mengalami peningkatan yang signifikan pada tahun 2023 jika dibandingkan dengan tahun 2022.

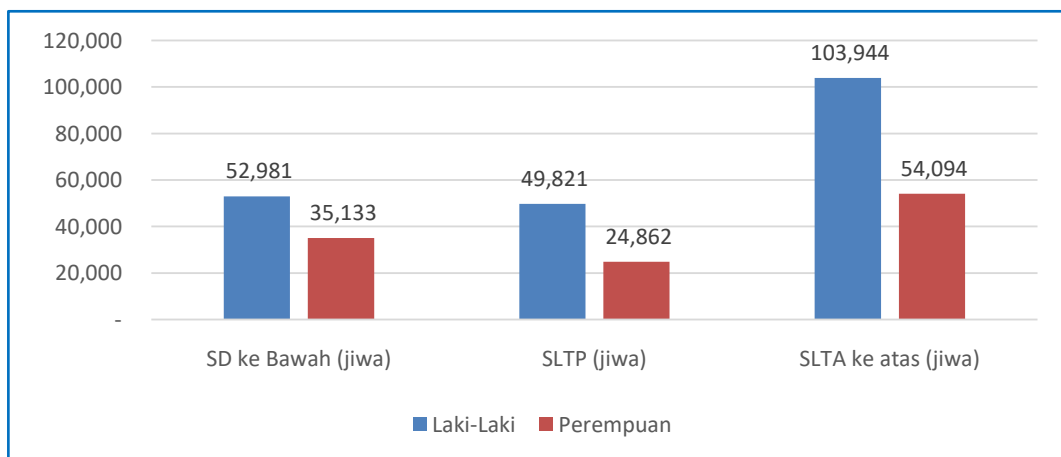
Gambar 2.59
Tingkat Pendidikan Penduduk Bekerja
Kabupaten Serdang Bedagai Tahun 2019-2023



Sumber: Dinas Ketenagakerjaan, Koperasi, Usaha Kecil dan Menengah Kabupaten Serdang Bedagai

Pada tahun 2023, jika dilihat dari jenis kelamin untuk penduduk laki-laki tingkat pendidikan yang dominan adalah SLTA ke atas sebanyak 103.944 jiwa, disusul pendidikan SD ke bawah 52.981 jiwa dan pendidikan SLTP 49.821 jiwa. Sedangkan untuk penduduk perempuan tingkat pendidikan yang dominan adalah SLTA ke atas sebanyak 54.094 jiwa, SD ke bawah sebanyak 35.133 jiwa, dan SLTP sebanyak 24.862 jiwa.

Gambar 2.60
Tingkat Pendidikan Penduduk Bekerja menurut Jenis Kelamin
Kabupaten Serdang Bedagai Tahun 2023



Sumber: Dinas Ketenagakerjaan, Koperasi, Usaha Kecil dan Menengah Kabupaten Serdang Bedagai

2.1.4.2.2. PEMBERDAYAAN PEREMPUAN DAN PERLINDUNGAN ANAK

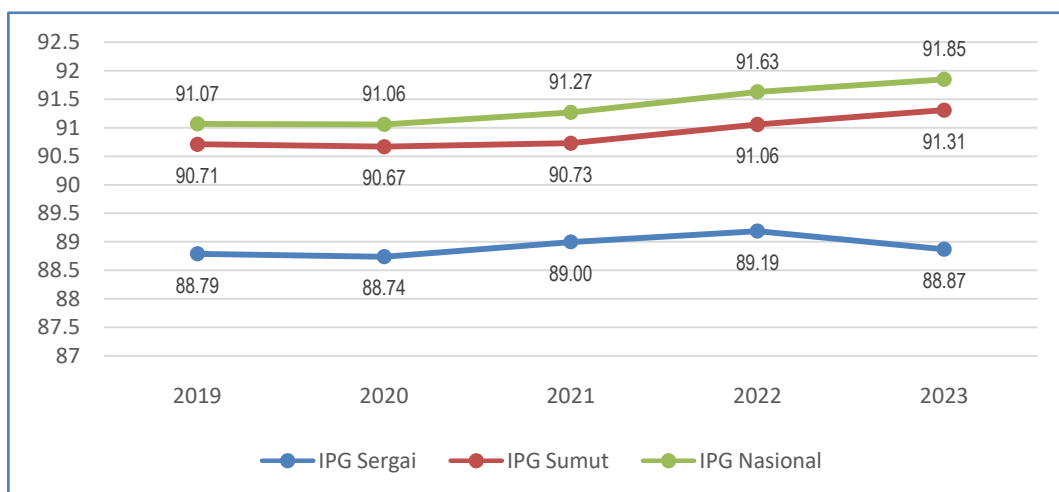
1) Indeks Pembangunan Gender (IPG)

Isu gender menjadi salah satu isu penting, baik tingkat daerah, nasional maupun global diantaranya dalam Tujuan Pembangunan Berkelanjutan (TPB)/*Sustainable Development Goals (SDGs)*. Kesetaraan gender tercantum dalam tujuan ke-5 SDGs yakni Mencapai Kesetaraan Gender dan memberdayakan kaum perempuan.

IPG adalah indikator yang menggambarkan perbandingan (rasio) capaian antara IPM Perempuan dengan IPM Laki-Laki. Semakin kecil jarak angka IPG dengan nilai 100, maka semakin setara pembangunan antara perempuan dengan laki-laki. Namun semakin besar jarak angka IPG dengan nilai 100, maka semakin besar perbedaan capaian pembangunan antara perempuan dan laki-laki. Angka 100 adalah standar untuk menginterpretasikan angka IPG, karena angka 100 menggambarkan rasio perbandingan yang paling sempurna berarti setara antara pembangunan perempuan dengan laki-laki.

Berdasarkan grafik di bawah, IPG di Kabupaten Serdang Bedagai mengalami fluktuasi dari tahun 2019-2023. Namun IPG Kabupaten Serdang Bedagai masih berada dibawah IPG Provinsi Sumatera Utara dan Nasional.

Gambar 2.61
Indeks Pembangunan Gender (IPG) Kabupaten Serdang Bedagai, Provinsi Sumatera Utara dan Nasional Tahun 2019-2023



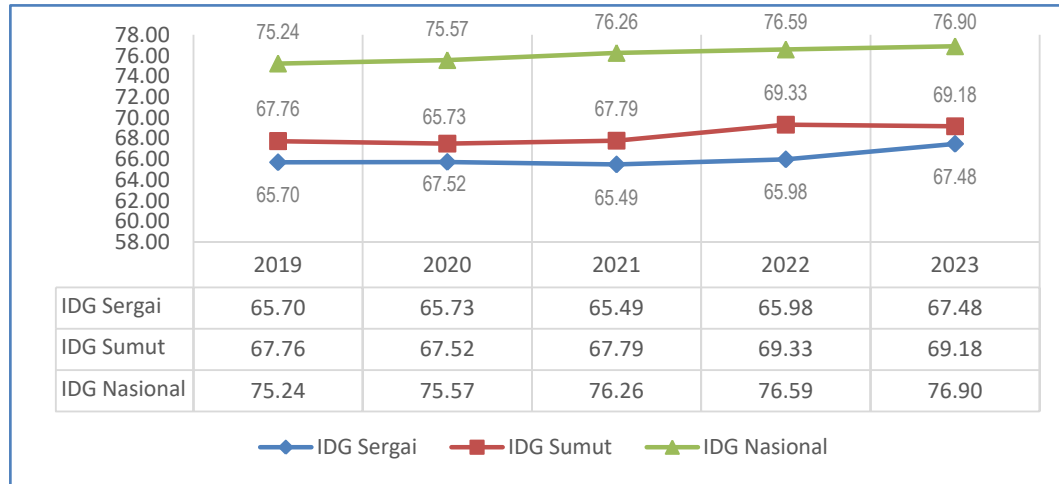
Sumber: Dinas P2KBP3A Kabupaten Serdang Bedagai, BPS Indonesia

2) Indeks Pemberdayaan Gender (IDG)

Indeks Pemberdayaan Gender merupakan indikator yang digunakan untuk mengukur terlaksananya keadilan dan kesetaraan gender berdasarkan partisipasi politik dan ekonomi. Menurut BPS, IDG

merupakan indikator yang menunjukkan apakah perempuan dapat memainkan peranan aktif dalam kehidupan ekonomi dan politik.

Gambar 2.62
Indeks Pemberdayaan Gender (IDG) Kabupaten Serdang Bedagai dan Provinsi Sumatera Utara Tahun 2019-2023



Sumber: Dinas P2KBP3A Kabupaten Serdang Bedagai, BPS Indonesia

IDG mengukur partisipasi aktif perempuan pada kegiatan ekonomi dengan 3 (tiga) indikator, yaitu persentase sumbangan perempuan dalam pendapatan kerja, keterlibatan perempuan di parlemen dan keterlibatan perempuan dalam pengambilan keputusan melalui indikator perempuan sebagai tenaga managerial, professional, administrasi dan teknisi. Sehingga dapat disimpulkan IDG digunakan melihat sejauh mana pencapaian kapabilitas perempuan dalam berbagai bidang kehidupan.

Berdasarkan grafik diatas, IDG di Kabupaten Serdang Bedagai mengalami fluktuatif dari tahun 2019-2023. Namun IDG Kabupaten Serdang Bedagai masih berada di bawah IDG Provinsi Sumatera Utara dan Nasional.

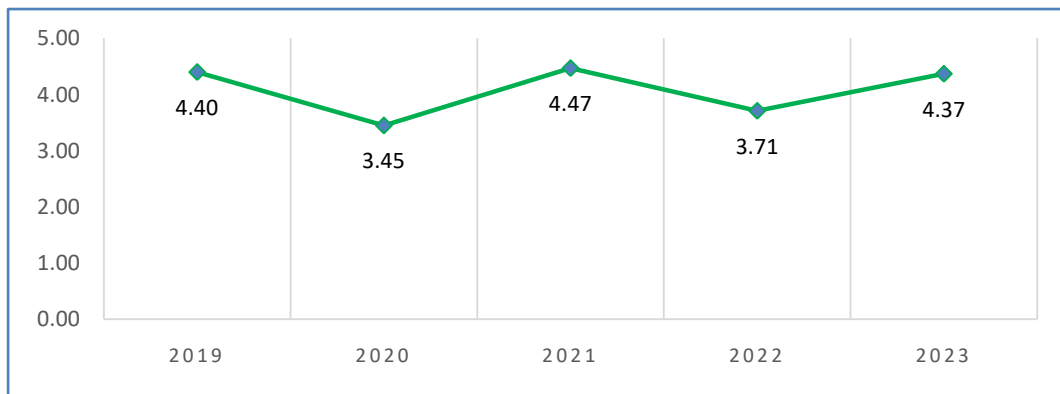
3) Partisipasi Perempuan di Lembaga Pemerintahan

Peningkatan sinergi dan kemitraan program pemberdayaan perempuan sebagai implementasi dari tujuan pembangunan berkelanjutan (SDGs) pada tujuan ke-5 adalah mencapai kesetaraan gender dan memberdayakan semua perempuan.

Berdasarkan Gambar di bawah menunjukan peran perempuan di lembaga pemerintahan di Kabupaten Serdang Bedagai berfluktuatif dengan tren cenderung menurun. Hal ini mengindikasikan peran perempuan semakin menurun di Kabupaten Serdang Bedagai yang akan berdampak pada nilai IPG, IDG, dan IKG di Kabupaten Serdang Bedagai.

Perkembangan capaian Persentase Partisipasi Perempuan di Lembaga Pemerintahan Tahun 2019-2023 berikut ini.

Gambar 2.63
Persentase Partisipasi Perempuan di Lembaga Pemerintahan Kabupaten Serdang Bedagai Tahun 2019-2023

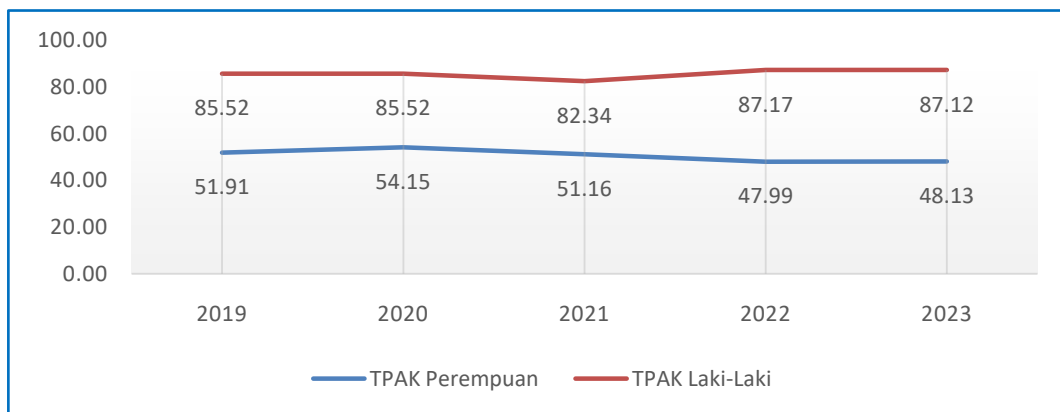


Sumber: Dinas P2KBP3A Kabupaten Serdang Bedagai

4) Tingkat Partisipasi Angkatan Kerja (TPAK) Perempuan

Partisipasi angkatan kerja perempuan digunakan untuk mengukur keterlibatan perempuan dalam dunia kerja. Pembangunan sumber daya manusia juga berkaitan dengan peningkatan peran perempuan dalam bidang ketenagakerjaan karena perempuan dan laki – laki memiliki hak yang sama untuk berpartisipasi dalam kegiatan perekonomian seperti laki-laki (Melis, 2017). TPAK Perempuan menunjukkan kontribusi perempuan terhadap pertumbuhan ekonomi dan gambaran kesempatan kerja bagi perempuan.

Gambar 2.64
Tingkat Partisipasi Angkatan Kerja (TPAK) Perempuan Kabupaten Serdang Bedagai Tahun 2019-2023



Sumber: Serdang Bedagai Dalam Angka 2024, BPS Kab. Serdang Bedagai

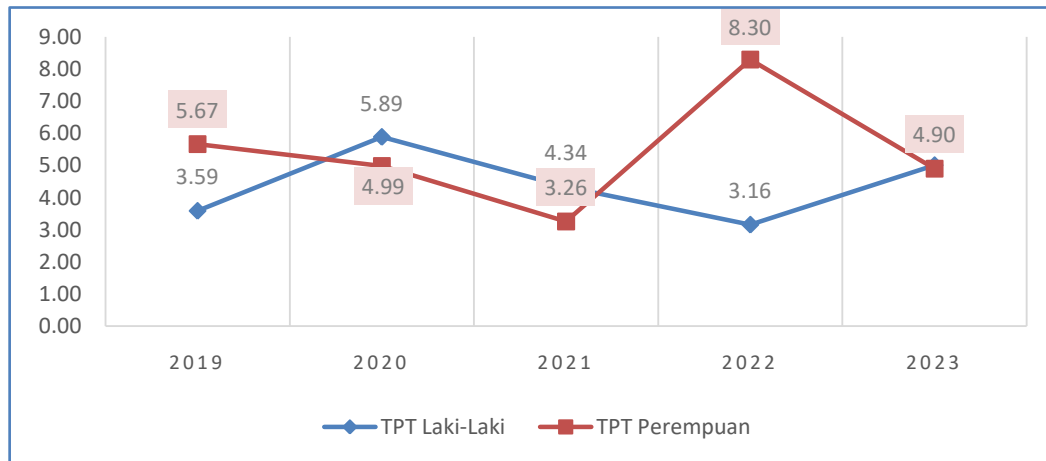
5) Tingkat Pengangguran Terbuka (TPT) Perempuan

Tingkat Pengangguran Terbuka (TPT) merupakan indikator yang digunakan untuk mengukur tenaga kerja yang tidak terserap oleh lapangan usaha di pasar kerja dan menggambarkan kurang termanfaatkannya pasokan tenaga kerja. TPT juga merefleksikan kemampuan ekonomi pasar

kerja yang belum bisa menciptakan pekerjaan bagi mereka yang ingin bekerja tapi tidak mendapatkannya.

Berdasarkan grafik di bawah, selama tahun 2019-2023 TPT perempuan berfluktuatif dimana pada tahun 2019 dan 2022 TPT perempuan lebih tinggi dibandingkan TPT laki-laki.

Gambar 2.65
Tingkat Pengangguran Terbuka (TPT) Perempuan
Kabupaten Serdang Bedagai Tahun 2019-2023



Sumber: Serdang Bedagai Dalam Angka 2024, BPS Kab. Serdang Bedagai

2.1.4.2.3. PANGAN

Kerawanan pangan adalah suatu kondisi ketidakcukupan pangan yang dialami daerah, masyarakat, atau rumah tangga, pada waktu tertentu untuk memenuhi standar kebutuhan fisiologi bagi pertumbuhan dan kesehatan masyarakat. Kerawanan pangan dapat terjadi secara berulang-ulang pada waktu-waktu tertentu karena alasan ekonomi/kemiskinan (kronis), dan dapat pula terjadi akibat keadaan darurat seperti bencana alam maupun bencana sosial (transien). Capaian indikator Persentase desa rentan atau rawan pangan yang ditangani pada tahun 2023 adalah 6,25%, menurun jika dibandingkan capaian pada tahun 2022 yaitu sebesar 7%.

Pola Pangan Harapan (PPH) adalah susunan beragam pangan atau kelompok pangan yang didasarkan atas sumbangan energinya, terhadap total energi baik dalam hal ketersediaan maupun konsumsi pangan, yang mampu mencukupi kebutuhan dengan mempertimbangkan aspek-aspek sosial, ekonomi, budaya, agama dan cita rasa. Perkembangan skor pola pangan harapan (PPH) mengalami fluktuatif dari 88,00 di tahun 2019 menurun menjadi 85,00 pada tahun 2020. Lalu meningkat menjadi 89,02 di tahun 2021, akan tetapi mengalami penurunan pada tahun 2022 menjadi 81,4. Kemudian meningkat kembali menjadi 90,7 pada tahun 2023.

Capaian indikator Ketersediaan Pangan Utama (Energi dan Protein) mengalami fluktuatif setiap tahun. Kecenderungan peningkatan



ketersediaan energi disebabkan adanya peningkatan produksi beberapa komoditas pangan. Ketersediaan energi karbohidrat rata – rata penduduk Serdang Bedagai mengalami penurunan dari 3.914 kkal/kapita/hari pada tahun 2019 menjadi 3.100 di tahun 2020. Penurunan ini seiring dengan penurunan produksi daging di tahun 2020. Namun pada tahun 2021 mengalami kenaikan sedikit dibandingkan tahun 2020 yaitu 3.105 kkal/kapita/hari dan naik kembali menjadi 3.200 kkal/kapita/hari pada tahun 2022.

Sedangkan angka ketersediaan protein juga mengalami penurunan dari 90,94 gr/kapita/hari tahun 2019 menjadi 79 kkal/kapita/tahun di tahun 2020. Penurunan ini seiring dengan penurunan produksi daging di tahun 2020. Namun di tahun 2021 mulai mengalami peningkatan sebesar 80 gr/kapita/hari dan naik sedikit menjadi 80,05 gr/kapita/hari pada tahun 2022.

Untuk ukuran nasional, keadaan ini menggambarkan ketersediaan pangan di Serdang Bedagai sangat aman, mengingat target nasional untuk ketersediaan energi karbohidrat sebesar 2.400 kkal/kapita/hari dan penyediaan protein 63 gr/kapita/hari.

Tabel 2.45
Capaian Kinerja Bidang Pangan Tahun 2019-2023
Kabupaten Serdang Bedagai

INDIKATOR	Sat	Capaian Kinerja				
		2019	2020	2021	2022	2023
Indikator Kinerja Utama (IKU)						
Skor Pola Pangan Harapan (PPH)	skor	88,00	85	89,02	81,4	90,7
Persentase Desa rentan atau rawan pangan yang ditangani	%	NA	5	0	7	6,25
Persentase pangan yang memenuhi persyaratan mutu dan keamanan pangan berdasarkan data sampel	%	NA	80	80	100	76,47
Indikator Kinerja Kunci (IKK)						
Nilai SAKIP Perangkat Daerah	Predikat	NA	BB	BB	BB	BB
Persentase ketersediaan pangan	%	NA	NA	100	100	100
Ketersediaan Pangan Utama (Energi)	kkal/kap/hr	3.914	3100	3105	3200	3105
(Protein)	gr/kap/hr	90,94	79	80	80,05	80
Penurunan jumlah Desa retan atau Rawan Pangan	desa	NA	5	0	7	1



INDIKATOR	Sat	Capaian Kinerja				
		2019	2020	2021	2022	2023
Persentase sayuran dan jajanan dan pengolahan pangan bebas zat berbahaya	%	NA	80	80	85	76,47

Sumber : Dinas Ketahanan Pangan, Kab Serdang Bedagai

2.1.4.2.4. PERTANAHAN

1) Persentase Penanganan sengketa tanah Garapan

Sesuai dengan Keppres Nomor 34 Tahun 2003 dan Undang-Undang Nomor 23 Tahun 2014 tentang Pemerintahan Daerah, pemerintah daerah memiliki kewenangan dalam penyelesaian sengketa tanah garapan, penyelesaian masalah ganti rugi kerugian dan santunan tanah untuk pembangunan, penyelesaian masalah tanah ulayat dan penyelesaian masalah tanah kosong.

Selama tahun 2018-2022, persentase penanganan sengketa tanah garapan yang dilakukan secara mediasi memiliki perkembangan yang berfluktuatif sesuai kasus sengketa tanah garapan yang ada. Pada tahun 2018 mencapai 16,67% dan pada tahun 2021 mencapai 100% dan di tahun 2022 mencapai 46,96%, lalu pada tahun 2023 mencapai 100%. Hal ini menunjukkan bahwa penanganan permasalahan tanah garapan sudah dilaksanakan dengan baik.

2) Persentase kebutuhan tanah untuk pembangunan

Tanah merupakan modal dasar pembangunan, oleh karena itu tanah memegang peranan penting dan menentukan keberhasilan pembangunan. Sesuai dengan Keputusan Presiden Nomor 55 Tahun 1993 dan Peraturan Presiden Nomor 65 Tahun 2006 tentang Pengadaan Tanah bagi Pelaksanaan Pembangunan untuk Kepentingan Umum. Sesuai dengan peraturan tersebut, Pemerintah Daerah memiliki kewenangan untuk pengadaan tanah guna pelaksanaan pembangunan untuk kepentingan umum. Pada tahun 2023, capaian indikator persentase pengadaan tanah bagi pembangunan untuk kepentingan umum dan persentase penyediaan ganti kerugian tanah untuk pembangunan mencapai 100%.

2.1.4.2.5. LINGKUNGAN HIDUP

1) Kualitas Lingkungan Hidup

Indeks Kualitas Lingkungan Hidup (IKLH) sebagai indikator pengelolaan lingkungan hidup di Indonesia merupakan perpaduan antara konsep IKL dan konsep EPI. IKLH dapat digunakan untuk menilai kinerja program perbaikan kualitas lingkungan hidup dan bahan informasi dalam



mendukung proses pengambilan kebijakan yang berkaitan dengan perlindungan dan pengelolaan lingkungan hidup. Kriteria yang digunakan untuk menghitung IKLH adalah: (1) Indeks Kualitas Air (IKA), (2) Indeks Kualitas Udara (IKU), dan (3) Indeks Kualitas Tutupan Lahan (IKTL).

Berdasarkan Gambar 2.3 diatas bahwa selama tahun 2018-2022 IKLH Kabupaten Serdang Bedagai selalu berada dibawah IKLH Provinsi Sumatera Utara dan Nasional.

Selama tahun 2019-2023 IKLH Kabupaten Serdang berfluktuatif dengan tren cenderung menurun dari 62,59 menjadi 57,17 di tahun 2023 dengan predikat tetap “**Sedang**” ($50 \leq \text{IKLH} < 70$).

Target IKLH Kabupaten Serdang Bedagai tahun 2023 sebesar 61,14 dengan realisasi 57,17 dengan status tidak tercapai, target IKA sebesar 58,99 dengan realisasi 50 dengan status tidak tercapai, target IKU sebesar 83,50 dengan realisasi 81,52 dengan status tidak tercapai.

Dengan masih rendahnya capaian IKLH, IKA, IKU dan IKTL Kabupaten Serdang Bedagai dibandingkan target dan capaian Provinsi Sumatera Utara dan Nasional perlu menjadi perhatian para *stakeholder*.

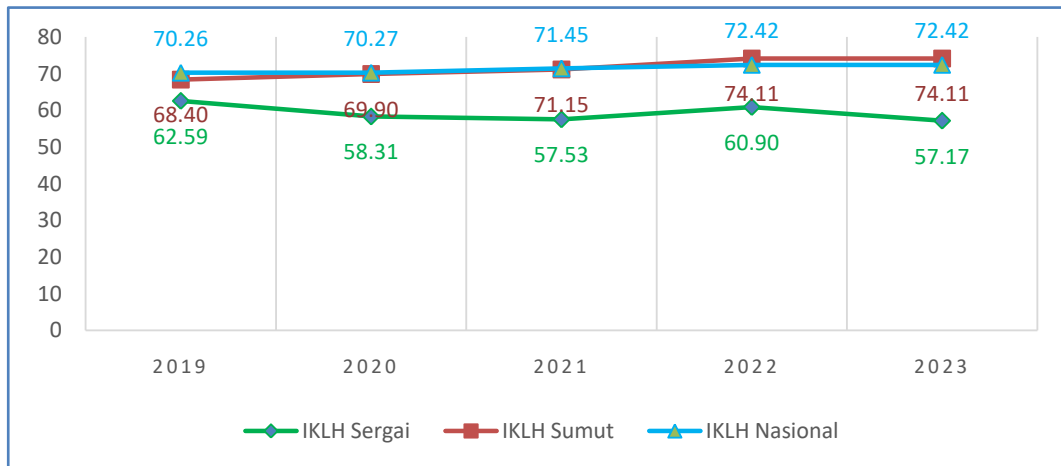
IKU tahun 2023 yang masih dibawah target nasional direkomendasikan meningkatkan kompetensi staf melalui pelatihan, memanfaatkan dana CSR perusahaan, meningkatkan pemantauan kualitas udara ambien, pemantauan terhadap industri dan peningkatan peran kominfo dan pihak ketiga untuk mengkampanyekan upaya pengendalian.

Untuk meningkatkan IKA direkomendasikan membuat peraturan daerah mengenai pengendalian pencemaran, peningkatan anggaran, meningkatkan pengawasan terhadap industri, meningkatkan pelayanan terhadap IPAL Domestik, dan meningkatkan pembinaan terhadap usaha skala kecil.

Untuk meningkatkan IKTL direkomendasikan membuat perencanaan dan kebijakan dalam menetapkan target IKL sesuai kondisi dan kemampuan daerah, kebijakan dan peraturan dalam implementasi kegiatan pengendalian kerusakan lahan dan RTH, mempertahankan tutupan hutan melalui pengawasan dan intervensi kebijakan alih fungsi lahan, peningkatan peran serta para pemangku kepentingan dan pencegahan kerusakan lahan dan kebakaran hutan dan lahan.

Perkembangan IKLH Kabupaten Serdang Bedagai selama tahun 2019-2023 dapat dilihat pada grafik dibawah ini.

Gambar 2.66
Indeks Kualitas Lingkungan Hidup Kabupaten Serdang Bedagai dan Provinsi Sumatera Utara dan Nasional Tahun 2019-2023

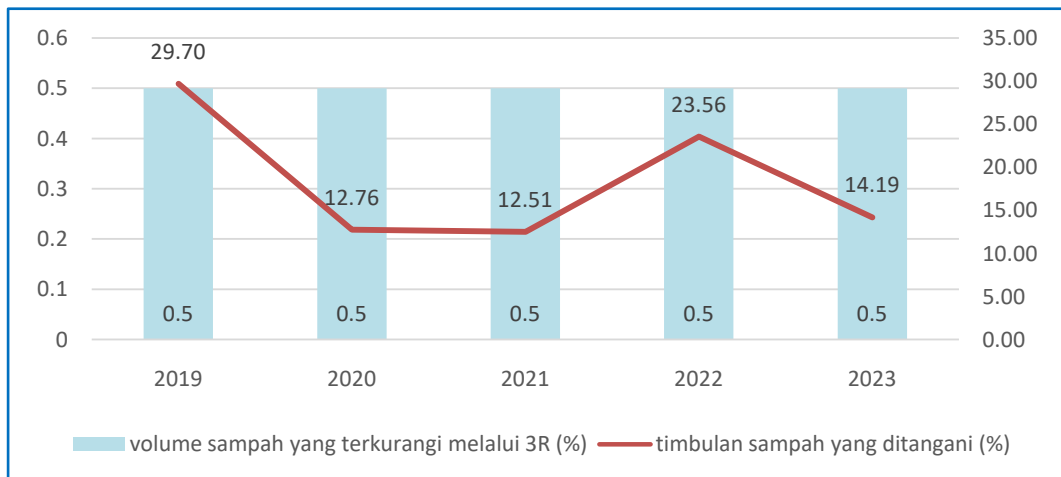


Sumber: Dinas Lingkungan Hidup Kabupaten Serdang Bedagai

2) Cakupan Pelayanan Sampah

Capaian Kinerja Pengelolaan Sampah adalah Capaian Pengurangan dan Penanganan Sampah Rumah Tangga dan Sampah Sejenis Sampah Rumah Tangga.

Gambar 2.67
Volume Sampah yang Terkurangi melalui 3R dan Timbulan Sampah yang Ditangani Kabupaten Serdang Bedagai Tahun 2019-2023



Sumber: Dinas Lingkungan Hidup Kabupaten Serdang Bedagai

Berdasarkan grafik diatas bahwa timbulan sampah yang ditangani mengalami penurunan yang mengindikasikan pelayanan penanganan sampah masih sangat rendah. Hal ini disebabkan terbatasnya sarana dan prasarana penanganan sampah dan penanganan sampah masih terbatas pada pengangkutan sampah dari masyarakat ke TPA, sedangkan di TPA sendiri belum ada pengelolaan sampah, masih sistem *open dumping*. Cakupan wilayah penanganan persampahan yang ditangani saat ini masih 7



kecamatan dan 15 desa/kelurahan dari 17 kecamatan yang ada yaitu Kecamatan Perbaungan, Pantai Cermin, Teluk Mengkudu, Sei Rampah, Sei Bambi, Tanjung Beringin dan Dolok Masihul.

Pada tahun 2021, total jumlah timbulan sampah di Kabupaten Serdang Bedagai sebesar 123.453,22 ton (asumsi timbulan sampah/individu/hari = 0,5 kg dan 1 M³ = 0,33 ton) yang sudah mendapat pelayanan persampahan (7 kecamatan) sebesar 15.444 Ton atau mencapai 12,51% dan pada tahun 2022 terjadi peningkatan dengan total jumlah timbulan sampah yang sama sebanyak 123.453,22 Ton, yang sudah mendapat pelayanan persampahan (7 kecamatan) sebesar 29.085 Ton atau mencapai 23,56%. Akan tetapi persentase timbulan sampah yang tertangani pada tahun 2023 mengalami penurunan menjadi 14,19%.

Sedangkan volume sampah yang berkurang melalui 3R sejak tahun 2019-2023 dengan volume yang tetap yaitu 0,50%.

3) Ketaatan Pelaku Usaha Menjaga Kualitas Lingkungan Hidup

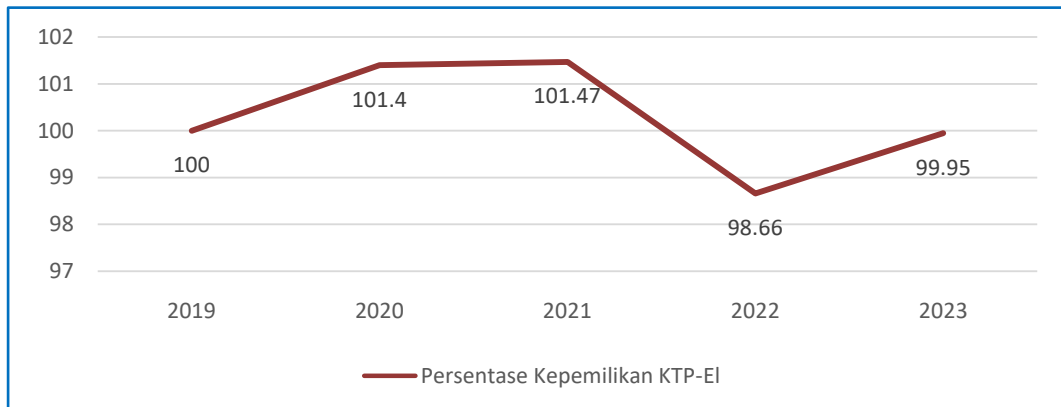
Berdasarkan data dari Dinas Lingkungan Hidup Kabupaten Serdang Bedagai, jumlah pelaku usaha/kegiatan yang memiliki TPS limbah B3 yang sesuai dengan peraturan yang berlaku sesuai data hasil monitoring selama tahun 2021-2022 menunjukkan penurunan. Pada tahun 2021 dari total 21 perusahaan seluruhnya mentaati ketentuan yang berlaku (100%), namun pada tahun 2022 mengalami penurunan dari total perusahaan yang dimonitoring sebanyak 45 perusahaan hanya 24 perusahaan (53,33%) yang mentaati dan sisanya 21 perusahaan (46,67%) tidak mentaati peraturan yang berlaku. Sedangkan pada tahun 2023, kembali meningkat menjadi 100%.

2.1.4.2.6. ADMINISTRASI KEPENDUDUKAN DAN PENCATATAN SIPIL

1. Persentase Kepemilikan KTP-EI

Persentase kepemilikan Kartu Tanda Penduduk (KTP) Elektronik per unit penduduk merupakan perbandingan antara jumlah individu yang memiliki KTP dengan jumlah total penduduk dalam suatu area tertentu. Rasio ini berfungsi sebagai indikator untuk mengukur sejauh mana KTP telah menyebar di wilayah tersebut. Tingkat penyebaran yang tinggi mencerminkan kesuksesan pemerintah dalam menyelenggarakan penerbitan KTP. Dari grafik di bawah menunjukkan tingkat kepemilikan KTP-EI di Kabupaten Serdang Bedagai selama tahun 2019-2023. Kepemilikan KTP-EI berfluktuatif dengan tren yang cenderung meningkat kecuali di tahun 2022. Hal ini mencerminkan pelayanan penerbitan KTP-EI di Kabupaten Serdang Bedagai sudah baik.

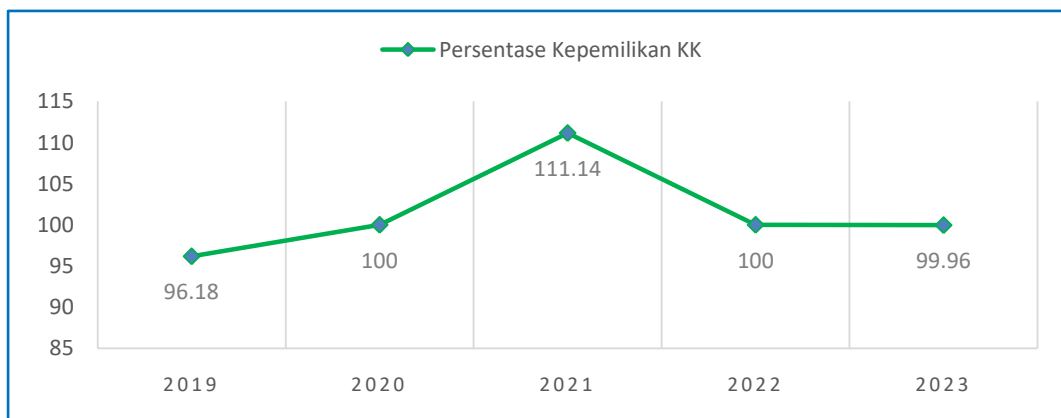
Gambar 2.68
Persentase Kepemilikan Kartu Tanda Penduduk Elektronik (KTP-EI) Kabupaten Serdang Bedagai Tahun 2019-2023



Sumber: Dinas Kependudukan dan Pencatatan Sipil Kabupaten Serdang Bedagai

2. Persentase Kepemilikan Kartu Keluarga (KK)

Gambar 2.69
Persentase Kepemilikan Kartu Keluarga (KK) Kabupaten Serdang Bedagai Tahun 2019-2023



Sumber: Dinas Kependudukan dan Pencatatan Sipil Kabupaten Serdang Bedagai

Dari grafik di atas menunjukkan tingkat kepemilikan Kartu Keluarga (KK) di Kabupaten Serdang Bedagai selama tahun 2019-2023. Kepemilikan KK berfluktuatif dengan tren yang cenderung meningkat dan tahun 2022 sudah tercapai 100%. Akan tetapi, pada tahun 2023 terjadi penurunan menjadi 99,96%.

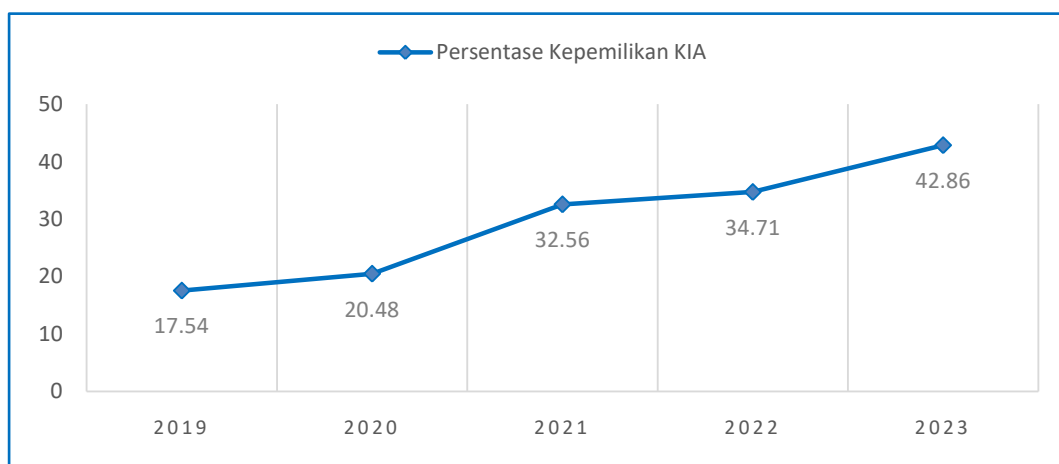
3. Persentase Kepemilikan Kartu Identitas Anak (KIA)

Berdasarkan Gambar di bawah bahwa kepemilikan KIA selama 2019-2023 memiliki tren yang meningkat dari 17,54% meningkat menjadi 42,86%. Pelayanan kepemilikan KIA sudah cukup baik.

Kartu Identitas Anak (KIA), yang mulai digagas sejak tahun 2016, merupakan identitas resmi anak sebagai bukti diri anak yang berusia

kurang dari 17 tahun dan belum menikah yang diterbitkan oleh Dinas Pendudukan dan Catatan Sipil. Bertujuan untuk meningkatkan pendataan, perlindungan dan pelayanan publik. KIA juga merupakan upaya pemerintah dalam memberikan perlindungan dan pemenuhan hak konstitusional warga negara Indonesia. Ada dua jenis KIA, yaitu untuk usia anak 0 - 5 tahun dan KIA untuk kelompok usia 5-17 tahun. Manfaat memiliki KIA, di antaranya adalah untuk memenuhi hak anak, untuk persyaratan mendaftar sekolah, untuk bukti diri anak sebagai data identitas ketika membuka tabungan atau menabung di bank, juga berlaku untuk proses mendaftar BPJS dan lainnya.

Gambar 2.70
Persentase Kepemilikan Kartu Identitas Anak (KIA)
Kabupaten Serdang Bedagai Tahun 2019-2023

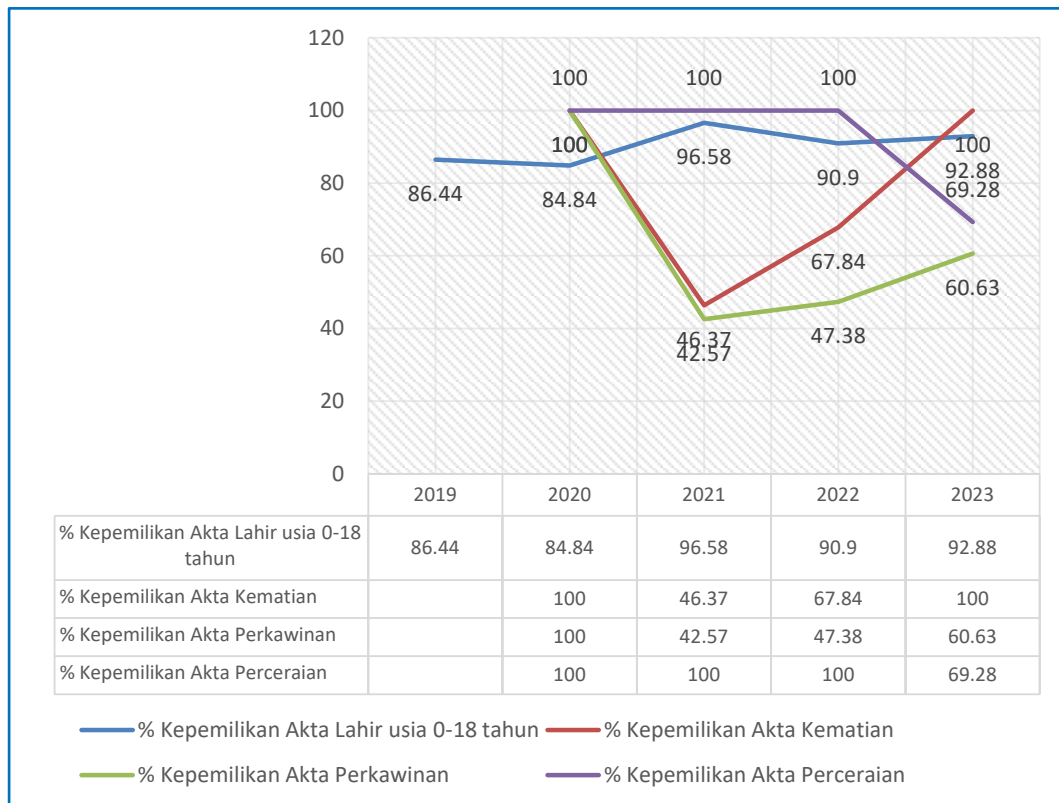


Sumber: Dinas Kependudukan dan Pencatatan Sipil Kabupaten Serdang Bedagai

4. Persentase Kepemilikan Dokumen Kependudukan Lainnya

Persentase kepemilikan akta kelahiran anak usia 0-18 tahun berfluktuatif dengan tren yang meningkat, begitu juga persentase kepemilikan akta perceraian yang dilaporkan sudah mencapai 100% setiap tahun. Sedangkan persentase kepemilikan akta kematian yang dilaporkan, dan persentase akta perkawinan yang dilaporkan pada tahun 2020 sudah tercapai 100%, namun pada tahun 2021 terjadi penurunan tetapi memiliki tren yang meningkat ke tahun 2022.

Gambar 2.71
Persentase Kepemilikan Dokumen Kependudukan Lainnya
Kabupaten Serdang Bedagai Tahun 2019-2023



Sumber: Dinas Kependudukan dan Pencatatan Sipil Kabupaten Serdang Bedagai

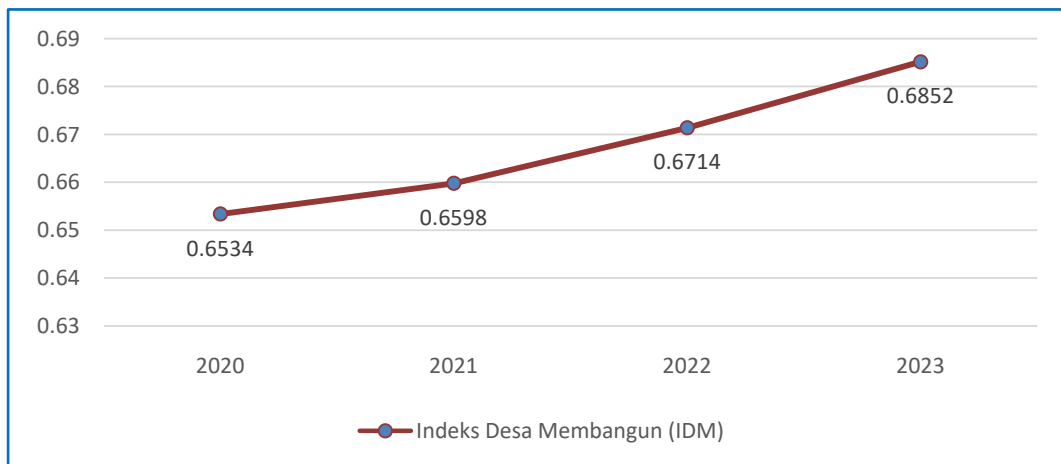
2.1.4.2.7. PEMBERDAYAAN MASYARAKAT DAN DESA

1) Indeks Desa Membangun (IDM)

Indeks Desa Membangun (IDM) merupakan indeks komposit yang dibentuk berdasarkan tiga indeks yaitu Indeks Ketahanan Sosial, Indeks Ketahanan Ekonomi dan Indeks Ketahanan Ekologi/Lingkungan. Perangkat indikator yang dikembangkan dalam Indeks Desa Membangun dikembangkan berdasarkan konsepsi bahwa untuk menuju Desa maju dan mandiri perlu kerangka kerja pembangunan berkelanjutan di mana aspek sosial, ekonomi, dan ekologi menjadi kekuatan yang saling mengisi dan menjaga potensi serta kemampuan Desa untuk mensejahterakan kehidupan Desa.

Indeks Desa Membangun disusun untuk mendukung upaya Pemerintah dalam menangani pengentasan Desa Tertinggal dan peningkatan Desa Mandiri dengan tujuan menetapkan status kemajuan dan kemandirian Desa; dan menyediakan data dan informasi dasar bagi pembangunan Desa. Status perkembangan desa berdasarkan Indeks Desa Membangun (IDM) terdiri atas Desa Sangat Tertinggal, Desa Tertinggal, Desa Berkembang, Desa Maju dan Desa Mandiri.

Gambar 2.72
Indeks Desa Membangun (IDM)
Kabupaten Serdang Bedagai Tahun 2020-2023



*Sumber: Dinas Pemberdayaan Masyarakat dan Desa Kab. Serdang Bedagai
Peringkat Indeks Desa Membangun, Kementerian Desa, PDT dan Transmigrasi*

Berdasarkan grafik di atas mencerminkan bahwa IDM mengalami peningkatan dengan status desa secara umum di Kabupaten Serdang Bedagai adalah Desa Berkembang ($0,5989 > \text{IDM} \leq 0,7072$) walaupun sudah ada desa yang berstatus Desa Maju dan Desa Mandiri.

2) Persentase Desa Mandiri

Menurut Undang-Undang Nomor 6 Tahun 2014, Desa Mandiri adalah desa yang mempunyai ketersediaan dan akses terhadap pelayanan dasar yang mencukupi, infrastruktur yang memadai, aksesibilitas/transfortasi yang tidak sulit, pelayanan umum yang bagus, serta penyelenggaraan pemerintahan yang sudah sangat baik. Desa Mandiri adalah desa yang memiliki nilai Indeks Pembangunan Desa (IPD) lebih dari 75.

Berdasarkan hasil kajian, ada 2 indeks yang dapat digunakan untuk menggambarkan kondisi pembangunan desa yaitu Indeks Pembangunan Desa (IPD) yang dikeluarkan oleh BPS dan Indeks Desa Membangun (IDM) yang diterbitkan oleh Kementerian Desa, Pembangunan Daerah Tertinggal dan Transmigrasi (Kemendes, PD TT).

Berdasarkan data dari Portal Satu Data Indonesia, desa mandiri tahun 2021 sebesar 0,42% (1 desa mandiri) dan tahun 2022 sebesar 1,69% (4 desa mandiri) kemudian pada tahun 2023 naik menjadi 4,22% (10 desa mandiri) dari 237 desa yang ada di Kabupaten Serdang Bedagai.

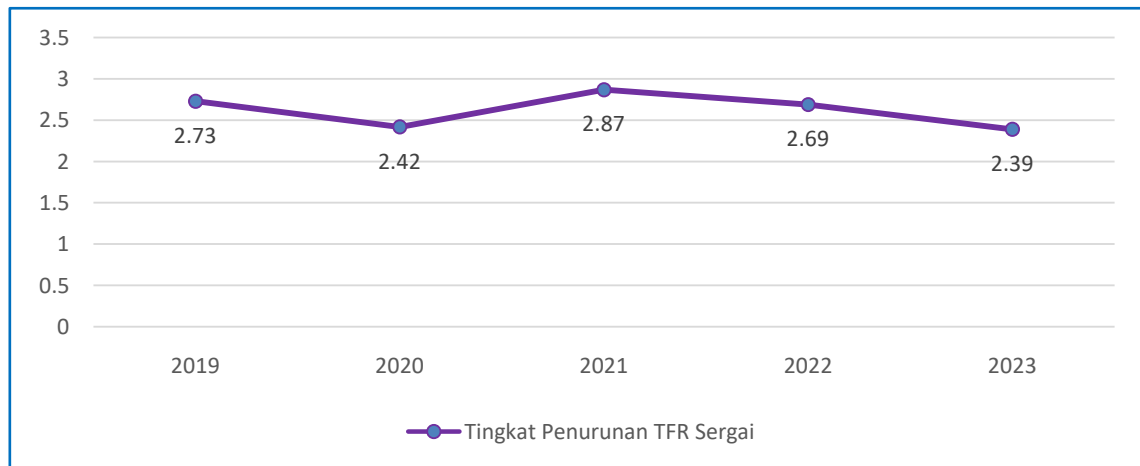
2.1.4.2.8. PENGENDALIAN PENDUDUK DAN KELUARGA BERENCANA

1) Angka Kelahiran Total (*Total Fertility Rate-TFR*)

Angka Kelahiran Total (TFR) adalah jumlah anak rata-rata yang akan dilahirkan oleh seorang perempuan pada akhir masa reproduksinya apabila

perempuan tersebut mengikuti pola fertilitas pada saat TFR dihitung (BPS). Diketuinya TFR untuk suatu daerah akan membantu para perencana program pembangunan untuk meningkatkan rata-rata usia kawin, meningkatkan program pelayanan kesehatan yang berkaitan dengan pelayanan ibu hamil dan perawatan anak, serta untuk mengembangkan program penurunan tingkat kelahiran.

Gambar 2.73
Angka Kelahiran Total (TFR)
Kabupaten Serdang Bedagai Tahun 2019-2023



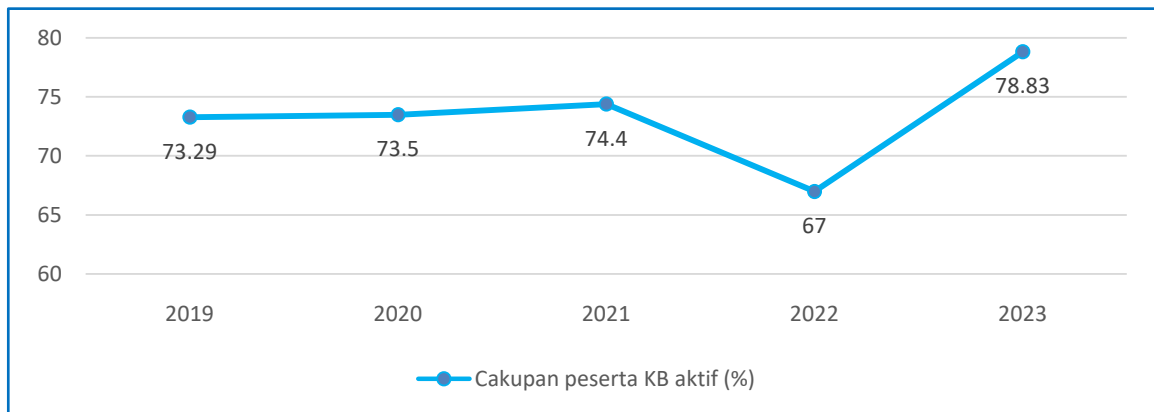
Sumber: Dinas Pengendalian Penduduk, Keluarga Berencana, Pemberdayaan Perempuan dan Perlindungan Anak Kab Serdang Bedagai

Dari grafik di atas didapatkan rata-rata wanita usia 15 hingga 49 tahun di Kabupaten Serdang Bedagai memiliki 2-3 anak selama masa usia subur. Selama kurun waktu 2019-2023 total fertility rate cenderung stagnan dan mengalami penurunan dan mencapai angka terendahnya pada tahun 2023 yaitu 2,39.

2) Cakupan Peserta KB Aktif

Cakupan peserta KB aktif atau *Contraceptive Prevalence Rate* (CPR) merupakan salah satu indikator yang dapat digunakan untuk pengambilan kebijakan pengendalian penduduk. Cakupan peserta KB aktif dihitung dari perbandingan antara angka peserta KB aktif dengan jumlah pasangan usia subur. Cakupan peserta KB aktif di Kabupaten Serdang Bedagai selama tahun 2019-2021 cenderung stagnan kisaran 73-74 persen dan angka terendahnya pada tahun 2022 mencapai 67%. Akan tetapi, cakupan peserta KB Aktif pada tahun 2023 mengalami peningkatan menjadi 78,83%.

Gambar 2.74
Cakupan Peserta KB Aktif
Kabupaten Serdang Bedagai Tahun 2019-2023



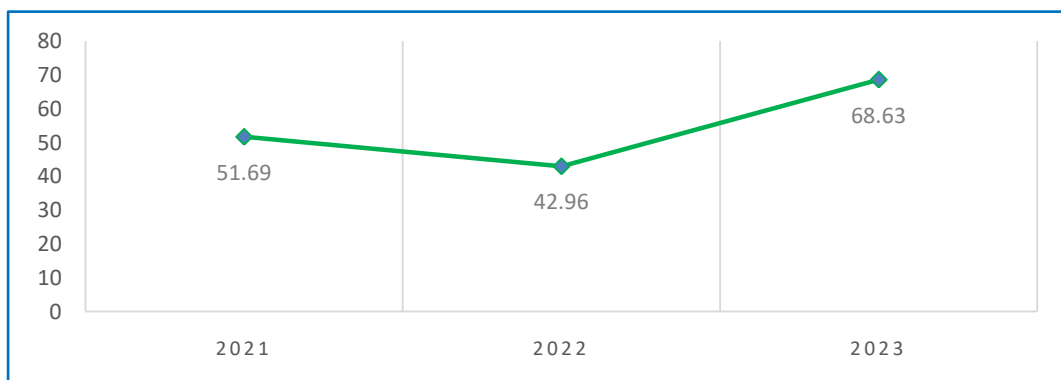
Sumber: Dinas Pengendalian Penduduk, Keluarga Berencana, Pemberdayaan Perempuan dan Perlindungan Anak Kab Serdang Bedagai

2.1.4.2.9. PERHUBUNGAN

1) Cakupan Penyelenggaraan Urusan Perhubungan Yang Berkeselamatan

Cakupan penyelenggaraan urusan perhubungan yang berkeselamatan adalah indikator yang menggambarkan tingkat keselamatan lalu lintas. Indeks ini tersusun tersusun dari penjumlahan hasil persentase Sarana/Prasarana Lalu lintas yang layak fungsi, Persentase Layanan Angkutan Darat yang layak fungsi dan Persentase Titik kemacetan yang tertangani. Semakin besar angka cakupan semakin baik pelayanan perhubungan di Kabupaten Serdang Bedagai.

Gambar 2.75
Cakupan penyelenggaraan urusan perhubungan yang berkeselamatan
Kabupaten Serdang Bedagai Tahun 2021-2023



Sumber: Dinas Perhubungan Kabupaten Serdang Bedagai



Grafik di atas menjelaskan bahwa cakupan penyelenggaraan urusan perhubungan yang berkeselamatan memiliki perkembangan berfluktuatif dengan tren yang meningkat.

2) Kondisi Terminal Penumpang Angkutan Jalan

Sampai tahun 2023, jumlah terminal penumpang angkutan jalan di Kabupaten Serdang Bedagai sebanyak 1 (satu) unit dengan tipe C. Kondisi fasilitas yang masih terbatas dan belum berfungsi secara maksimal.

3) Kinerja Lalu Lintas Kabupaten

Mengukur kinerja lalu lintas yaitu mengukur volume lalu lintas atau kapasitas jalan. Volume lalu lintas adalah banyaknya kendaraan yang melewati suatu titik atau garis tertentu dengan satuan smp/jam.

Kapasitas jalan adalah kemampuan ruas jalan untuk menampung arus atau volume lalu lintas yang ideal dalam satuan waktu tertentu, dinyatakan dalam jumlah kendaraan yang melewati potongan jalan tertentu dalam satu jam (kend/jam), atau dengan mempertimbangan berbagai jenis kendaraan yang melalui suatu jalan digunakan satuan mobil penumpang sebagai satuan kendaraan dalam perhitungan kapasitas maka kapasitas menggunakan satuan satuan mobil penumpang per jam atau (smp)/jam. Pada tahun 2023, kinerja lalu lintas baru mencapai 0,30 smp/jam yang berarti kapasitas jalan di Kabupaten Serdang Bedagai masih mampu menampung volume kendaraan yang melewatinya.

2.1.4.2.10. KOMUNIKASI DAN INFORMATIKA

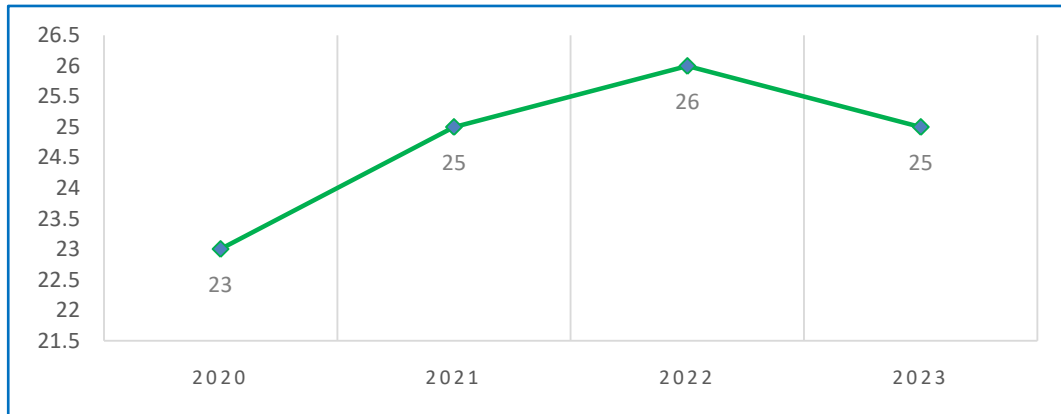
1) Perangkat Daerah Yang Memiliki Akses Internet

Dalam rangka untuk meningkatkan pelayanan pemerintah di tingkat Perangkat Daerah dan tingkat desa/kelurahan, perlu tersedianya infrastruktur digital akses internet Perangkat Daerah dan pemerintahan desa dan terhubung dengan jaringan intra pemerintah.

Jumlah Perangkat Daerah yang memiliki akses internet dan terhubung dengan jaringan intra pemerintah sudah mencapai 100%. Sedangkan jumlah desa/kelurahan yang memiliki akses internet dan terhubung dengan jaringan intra pemerintah hanya mencapai 0,41% di tahun 2020-2021 dan sebesar 1% di tahun 2022. Hal ini mengindikasikan dari jumlah desa/kelurahan yang memiliki akses internet dan terhubung dengan jaringan intra pemerintah sebanyak 2 atau 3 desa/kelurahan dari 243 desa/kelurahan yang ada.

2) Persentase Layanan Publik Yang Diselenggarakan Secara Online Dan Terintegrasi

Gambar 2.76
Persentase Layanan Publik Yang Diselenggarakan Secara Online Dan Terintegrasi
Kabupaten Serdang Bedagai Tahun 2020-2023



Sumber: Dinas Komunikasi dan Informatika Kabupaten Serdang Bedagai

Berdasarkan grafik di atas, dalam rangka meningkatkan pelayanan publik berbasis digital, Pemerintah Kabupaten Serdang Bedagai melaksanakan pelayanan publik secara online dan terintegrasi belum optimal. Hal ini dapat dilihat dari capaian indikator Persentase Layanan Publik yang diselenggarakan secara online dan terintegrasi baru mencapai 25% di tahun 2023.

2.1.4.2.11. KOPERASI, USAHA KECIL DAN MENENGAH

Perkembangan capaian kinerja indikator bidang Koperasi, Usaha Kecil dan Menengah yaitu Jumlah usaha mikro yang diberikan dukungan fasilitasi pemasaran menunjukkan perkembangan yang sudah baik dengan capaian sebesar 3 usaha mikro di tahun 2021 meningkat menjadi 32 usaha mikro di tahun 2023.

Capaian Indikator Jumlah koperasi yang mengikuti pendidikan dan latihan perkoperasian juga mengalami peningkatan dari 4 koperasi tahun 2021 meningkat menjadi 38 koperasi di tahun 2023.

Capaian Indikator Jumlah usaha mikro yang menjadi wirausaha meningkat dari 124 usaha mikro pada tahun 2021 menjadi 400 usaha mikro pada tahun 2023.



Tabel 2.46
Capaian Kinerja Bidang Koperasi, Usaha Kecil dan Menengah Tahun 2019-2023
Kabupaten Serdang Bedagai

INDIKATOR	Sat	Capaian Kinerja				
		2019	2020	2021	2022	2023
Indikator Kinerja Utama (IKU)						
Jumlah usaha mikro yang diberikan dukungan fasilitasi pemasaran	Usaha Mikro	NA	NA	3	14	32
Jumlah koperasi yang mempunyai sertifikat nomor induk koperasi	Koperasi	NA	NA	NA	NA	27
Indikator Kinerja Kunci (IKK)						
Jumlah pemeriksaan dan pengawasan yang dilakukan untuk koperasi	%	NA	NA	2	1	4
Jumlah usaha simpan pinjam oleh koperasi yang dinilai kesehatannya untuk koperasi	%	NA	NA	2	1	4
Jumlah Koperasi yang mengikuti pendidikan dan latihan perkeporasian	%	NA	NA	4	6	38
Jumlah jumlah anggota koperasi yang telah mengikuti pelatihan perkoperasian untuk koperasi	%	NA	NA	2	6	75
Jumlah koperasi yang diberikan dukungan fasilitasi pendampingan kelembagaan dan usaha	%	NA	NA	3	6	70
Jumlah usaha mikro yang menjadi wirausaha	Usaha Mikro	NA	NA	124	181	400

Sumber: Dinas Ketenagakerjaan, Koperasi, Usaha Kecil dan Menengah Kabupaten Serdang Bedagai

2.1.4.2.12. PENANAMAN MODAL

Capaian indikator Persentase kenaikan jumlah nilai Investasi berfluktuasi. Pada tahun 2019 mencapai 22,32 % lalu menurun menjadi 0,027 % pada tahun 2020 sebagai dampak dari adanya pandemik covid-19. Kemudian pada tahun 2023 naik menjadi 24,549%.

Capaian indikator Indeks Kepuasan Masyarakat (IKM) dari 84,41 di tahun 2019 meningkat menjadi 87,78 di tahun 2020. Pada tahun 2021 mengalami peningkatan menjadi 88,72 dan meningkat kembali menjadi 90,01 pada tahun 2023.



Capaian indikator persentase layanan izin sesuai waktu selama tahun 2020-2023 selalu meningkat. Dari 83,33% pada tahun 2020 menjadi 92% di tahun 2023.

Tabel 2.47
Capaian Kinerja Bidang Penanaman Modal Tahun 2019-2023
Kabupaten Serdang Bedagai

INDIKATOR	Sat	Capaian Kinerja				
		2019	2020	2021	2022	2023
Indikator Kinerja Utama (IKU)						
Persentase kenaikan jumlah nilai investasi	%	22,32	0,027	25.26	13,22	24,549
Indeks Kepuasan Masyarakat Terhadap Pelayanan Penanaman Modal	poin	84,41	87,78	88,72	88,85	90,01
Indikator Kinerja Kunci (IKK)						
Nilai SAKIP Perangkat Daerah	Predikat	NA	NA	B	BB	A
Jumlah kebijakan penanaman modal yang diterbitkan	Dokumen	NA	NA	1	0	0
Persentase Peningkatan jumlah investor (pelaku usaha)	%	NA	NA	NA	1,70	2,10
Persentase layanan izin sesuai waktu	%	90,00	83,33	88,33	90,00	92,00
Persentase Perusahaan yang Tertib Melaporkan LKPM (Laporan Kegiatan Penanaman Modal)	%	NA	NA	7,39	3,06	3,5
Persentase data dan informasi penanaman modal terintegrasi secara elektronik	%	NA	NA	100	100	100

Sumber : Dinas PMPTSP, Kab Serdang Bedagai

2.1.4.2.13. KEPEMUDAAN DAN OLAH RAGA

Capaian Kinerja Bidang Kepemudaan dan Olah raga tahun 2021- 2023 menunjukkan perkembangan yang baik. Persentase Peningkatan Partisipasi Pemuda tahun 2021 adalah 1,7% dan meningkat menjadi 15% pada tahun 2023.

Capaian Kinerja Persentase Peningkatan Jumlah Prestasi Olahraga tahun 2021 adalah 3,3% dan meningkat menjadi 31,4% pada tahun 2023.



Tabel 2.48
Capaian Kinerja Bidang Kepemudaan dan Olah Raga Tahun 2019-2023
Kabupaten Serdang Bedagai

INDIKATOR	Sat	Capaian Kinerja				
		2019	2020	2021	2022	2023
Indikator Kinerja Utama (IKU)						
Jumlah pemuda yang partisipasi dalam kegiatan ekonomi mandiri	org	NA	NA	0	18	40
Persentase sekolah pendidikan dasar yang melaksanakan kegiatan kepramukaan secara aktif	%	NA	75	0	0	0
Indikator Kinerja Kunci (IKK)						
Nilai SAKIP Perangkat Daerah	Predikat	NA	BB	B	B	BB
Persentase Peningkatan Partisipasi Pemuda	%	NA	NA	1,7	8,90	15
Persentase Peningkatan Jumlah Prestasi Olahraga	%	NA	NA	3,3	48,00	31,4

Sumber : Dinas Kepemudaan, Olahraga, Pariwisata dan Kebudayaan, Kab Serdang Bedagai

2.1.4.2.14. KEBUDAYAAN

Secara umum perkembangan capaian indikator pada urusan bidang kebudayaan sejak tahun 2021-2023 menunjukkan perkembangan yang baik.

Capaian Persentasi Objek Pemajuan Kebudayaan yang Terkelola mengalami peningkatan dari 10% pada tahun 2021 menjadi 15% di tahun 2022 dan 20% pada tahun 2023.

Demikian juga halnya dengan indikator Persentase kenaikan jumlah pengunjung museum meningkat signifikan dari 2,68% pada tahun 2022 menjadi 14,45% pada tahun 2023.

Tabel 2.49
Capaian Kinerja Bidang Kebudayaan Tahun 2019-2023
Kabupaten Serdang Bedagai

INDIKATOR	Sat	Capaian Kinerja				
		2019	2020	2021	2022	2023
Persentase Objek Pemajuan Kebudayaan yang Terkelola	%	NA	NA	10	15	20
Persentase Kelompok Kesenian Tradisional yang Dikembangkan	%	NA	NA	0	14	15
Jumlah Sejarah Lokal yang Dilakukan Pembinaan	sejarah	NA	NA	0	1	1
Jumlah Cagar Budaya yang Dilestarikan	Cagar Budaya	0	NA	0	0	2



INDIKATOR	Sat	Capaian Kinerja				
		2019	2020	2021	2022	2023
Persentase Kenaikan Jumlah Pengunjung Museum	%	NA	NA		2,68	14,45

Sumber : Dinas Kepemudaan, Olahraga, Pariwisata dan Kebudayaan, Kab Serdang Bedagai

2.1.4.2.15. PERPUSTAKAAN

1) Indeks Pembangunan Literasi Masyarakat (IPLM)

Dalam Peraturan Pemerintah Nomor 13 Tahun 2019, indikator kunci urusan perpustakaan salah satunya adalah Indeks Pembangunan Literasi Masyarakat. Indeks Pembangunan Literasi Masyarakat adalah pengukuran terhadap usaha yang dilaksanakan oleh pemerintah daerah (tingkat provinsi dan kabupaten/kota) dalam membina dan mengembangkan perpustakaan sebagai wahana belajar sepanjang hayat untuk mencapai budaya literasi masyarakat.

Berdasarkan tabel dibawah, IPLM Kabupaten Serdang Bedagai tahun 2022 mencapai 40,03 (kategori sedang) meningkat menjadi 41,54 (kategori sedang) di tahun 2023.

Tabel 2.50

Perbandingan IPLM Kabupaten Serdang Bedagai, Provinsi Sumatera Utara dan Nasional Tahun 2019-2023

Uraian	2019	2020	2021	2022	2023
IPLM Serdang Bedagai	-	-	-	40,03	41,54
Kategori	-	-	-	sedang	sedang
IPLM Sumatera Utara	-	14,45	7,94	51,72	56,10
Kategori	-	sangat rendah	sangat rendah	sedang	sedang
IPLM Nasional	10,12	12,93	13,54	64,48	69,42
Kategori	sangat rendah	sangat rendah	sangat rendah	sedang	sedang

Sumber: Kajian Indeks Pembangunan Literasi Masyarakat, 2019-2023, Perpustakaan Nasional

IPLM Kabupaten Serdang Bedagai tahun 2022-2023 diperoleh dari tujuh unsur pembangunan literasi masyarakat, yaitu:

No	Unsur Pembangunan Literasi Masyarakat	Nilai Rasio	
		2022	2023
1	Pemerataan layanan perpustakaan	0,0012	0,2769



	(UPLM1)		
2	Pemerataan Koleksi Perpustakaan (IPLM2)	0,5520	0,4302
3	Pemerataan Tenaga Perpustakaan (UPLM3)	0,0000	0,0299
4	Tingkat Kunjungan Pemustaka (UPLM4)	0,3525	0,0499
5	Perpustakaan Ber-SNP (UPLM5)	1,3294	0,1207
6	Keterlibatan Masyarakat Dalam Sosialisasi Perpustakaan (UPLM6)	0,2405	1,0000
7	Jumlah Pemustaka (UPLM7)	0,3261	1,0000

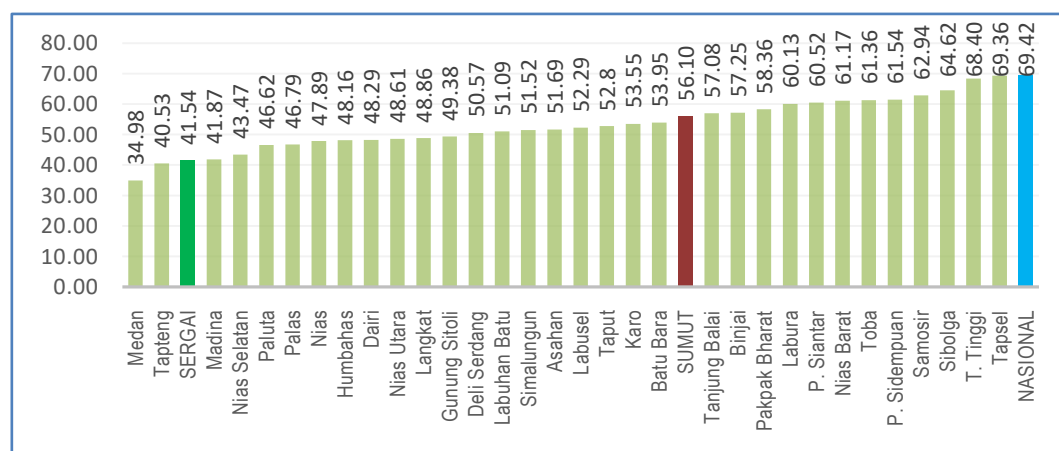
Sumber: Kajian Indeks Pembangunan Literasi Masyarakat, 2022-2023, Perpustakaan Nasional

Berdasarkan tabel di atas, hasil perhitungan UPLM tahun 2022 yang nilainya berada pada selang 0,0000 sampai 1,3294. Rasio UPLM terbesar terjadi pada rasio Perpustakaan Ber-SNP (UPLM5) sebesar 1,3294. Sedangkan nilai rasio UPLM terendah terjadi pada Pemerataan Tenaga Perpustakaan (UPLM3) sebesar 0,0299.

Sedangkan pada tahun 2023 yang nilainya berada pada selang 0,0299 sampai 1,0000. Rasio UPLM terbesar terjadi pada rasio Keterlibatan Masyarakat Dalam Sosialisasi Perpustakaan (UPLM6) dan Jumlah Pemustaka (UPLM7) masing-masing sebesar 1,0000. Sedangkan nilai rasio UPLM terendah terjadi pada Pemerataan Tenaga Perpustakaan (UPLM3) sebesar 0,0299.

Gambar 2.77

IPLM Kabupaten Serdang Bedagai, Kabupaten/Kota di Provinsi Sumatera Utara dan Nasional Tahun 2023



Sumber: Kajian Indeks Pembangunan Literasi Masyarakat, 2022-2023, Perpustakaan Nasional

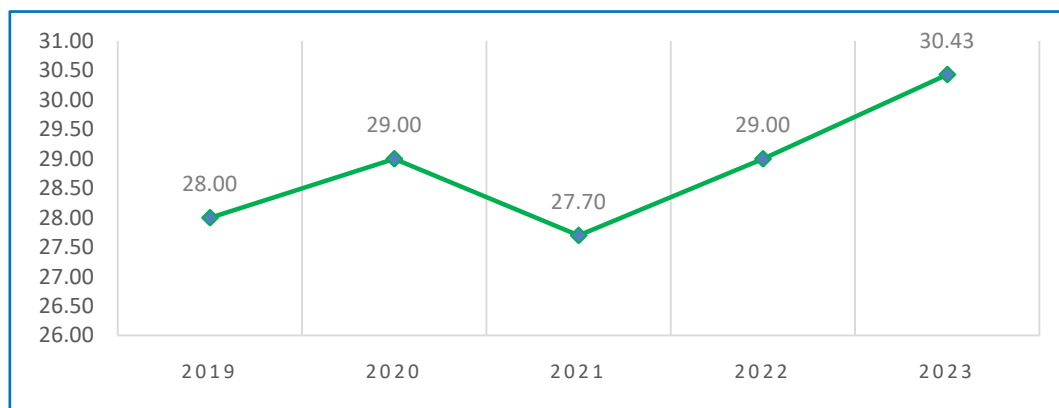
Berdasarkan grafik di atas, capaian IPLM tahun 2023 sebesar 41,54 berada di bawah capaian Provinsi Sumatera Utara (56,10) dan Nasional (69,42). Dibandingkan dengan kabupaten/kota di Provinsi Sumatera Utara berada di urutan ke-3 terendah dari 33 kabupaten/kota.

2.1.4.2.16. KEARSIPAN

1. Persentase OPD yang Menerapkan Arsip secara Baku

Sesuai dengan Undang-Undang Nomor 43 Tahun 2009 tentang Kearsipan menjelaskan Arsip secara baku artinya penerapan pengelolaan arsip sesuai dengan standar pengelolaan arsip

Gambar 2.78
Persentase OPD yang Menerapkan Arsip secara Baku
Kabupaten Serdang Bedagai Tahun 2019-2023



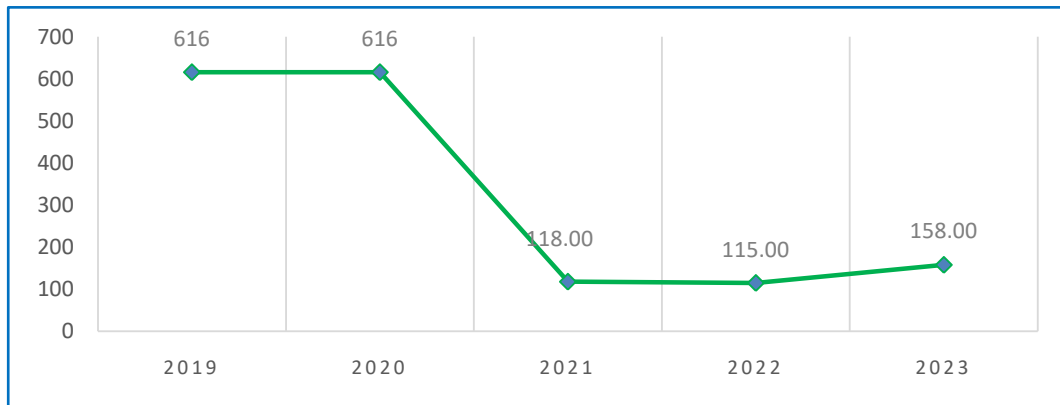
Sumber: Dinas Perpustakaan dan Arsip Kabupaten Serdang Bedagai

Berdasarkan grafik di atas menjelaskan jumlah OPD yang menerapkan arsip secara baku mengalami peningkatan dari 28% pada tahun 2019 meningkat menjadi 30,43% di tahun 2023. Hal ini mengindikasikan bahwa jumlah OPD yang sudah memenuhi indikator ini sebesar 13 (tiga belas) OPD di tahun 2019 dan 14 (empat belas) OPD di tahun 2023.

2. Jumlah arsip yang sudah diolah tahun n di Depo Arsip

Jumlah arsip yang sudah diolah tahun n di Depo Arsip menggambarkan jumlah arsip yang sudah diolah sesuai ketentuan yang ada pada tahun n di depo arsip dengan satuan berkas. Arsip tersebut sudah layak untuk di simpan di depo arsip. Sesuai gambar di bawah jumlah arsip tersebut menunjukkan tren berfluktuatif dan jumlah arsip terbanyak terjadi pada tahun 2019-2020 mencapai 616 berkas. Pada tahun 2021-2022 mengalami penurunan masing-masing mencapai 118 berkas dan 115 berkas. Akan tetapi, meningkat menjadi 158 berkas pada tahun 2023.

Gambar 2.79
Jumlah arsip yang sudah diolah tahun n di Depo Arsip
Kabupaten Serdang Bedagai Tahun 2019-2023



Sumber: Dinas Perpustakaan dan Arsip Kabupaten Serdang Bedagai

3. Indeks Pengawasan Kearsipan

Undang-Undang Nomor 43 Tahun 2009 tentang Kearsipan menyatakan bahwa penyelenggaraan kearsipan bertujuan menjamin ketersediaan arsip yang autentik dan terpercaya untuk perlindungan kepentingan negara dan hak-hak keperdataan rakyat. Untuk mencapai tujuan tersebut diperlukan penyelenggaraan kearsipan yang sesuai dengan prinsip, kaidah, dan standar kearsipan.

Tabel 2.51
Indeks Pengawasan Kearsipan Kabupaten Serdang Bedagai
Tahun 2020-2023

Uraian	2020	2021	2022	2023
Indeks Pengawasan Kearsipan	61,00	29,76	16,95	33,41
Kategori Predikat	B (Baik)	D (Sangat Kurang)	D (Sangat Kurang)	C (Kurang)

Sumber: Hasil Evaluasi Pelaksanaan Reformasi Birokrasi dan ANRI

Berdasarkan tabel di atas capaian indeks pengawasan kearsipan di Kabupaten Serdang Bedagai mengalami tren penurunan dari 61 poin (baik) pada tahun 2020 menurun menjadi 16,95 poin (sangat kurang) pada tahun 2022. Namun, terjadi peningkatan menjadi 33,41 (kurang) pada tahun 2023. Hal ini berarti pengawasan kearsipan di Kabupaten Serdang Bedagai sudah mulai membaik.

2.1.4.3. Fokus Urusan Pilihan

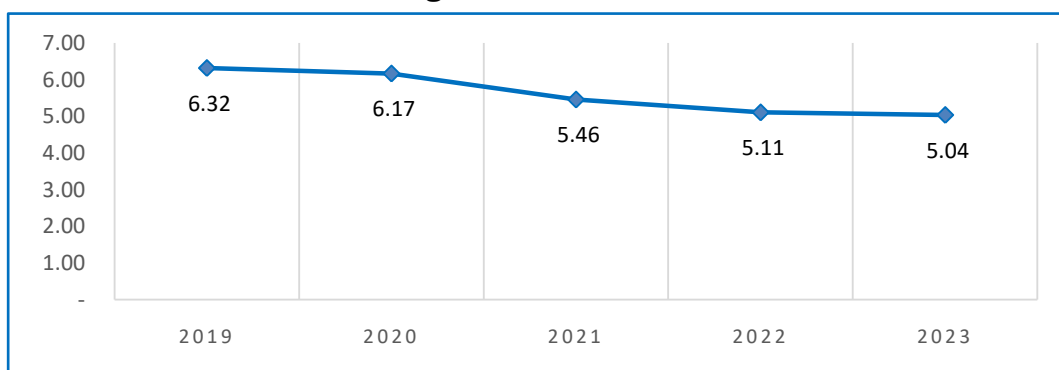
Urusan Pemerintahan Pilihan dilaksanakan sesuai dengan karakteristik wilayah meliputi urusan Kelautan dan Perikanan; Pariwisata; Pertanian; Perdagangan; dan Perindustrian.

2.1.4.3.1. KELAUTAN DAN PERIKANAN

1) Persentase kontribusi sektor perikanan terhadap PDRB

Sektor pertanian termasuk subsektor perikanan didalamnya merupakan sektor unggulan di Kabupaten Serdang Bedagai. Sektor Unggulan adalah suatu sektor yang paling efektif untuk berperan sebagai *engine of development* (mesin pembangunan) dalam rangka mewujudkan tujuan pembangunan daerah yang berkelanjutan yang mengacu pada kemampuan sektor tersebut untuk mendorong dan menopang pertumbuhan maupun pembangunan seluruh sektor perekonomian (Abdul Kohar Mudzakir, 2003).

Gambar 2.80
Persentase Kontribusi Subsektor Perikanan Terhadap PDRB Kabupaten Serdang Bedagai Tahun 2019-2023



Sumber: Dinas Perikanan Kabupaten Serdang Bedagai

Berdasarkan grafik di atas bahwa peranan sub sektor perikanan terhadap PDRB sejak tahun 2019-2023 cenderung menurun. Hal tersebut dikarenakan masyarakat Kabupaten Serdang Bedagai mengalami transformasi struktur ekonomi dari sektor primer, termasuk sektor pertanian didalamnya, menuju ke sektor sekunder dan tersier. Hal ini tidak terlepas dari perkembangan Kabupaten Serdang Bedagai dari wilayah yang memiliki karakteristik perdesaan menuju ke wilayah yang memiliki karakteristik perkotaan.

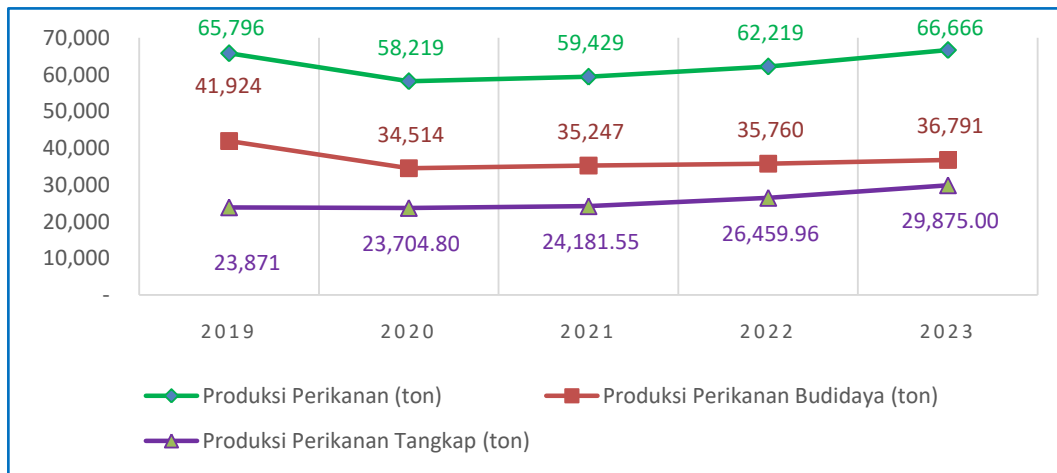
2) Produksi Perikanan

Sesuai grafik di bawah, produksi perikanan selama tahun 2019-2023 mengalami peningkatan kecuali di tahun 2020 mengalami penurunan



akibat dampak pandemi Covid-19. Capaian produksi perikanan diperoleh dari produksi perikanan budidaya dan produksi perikanan tangkap.

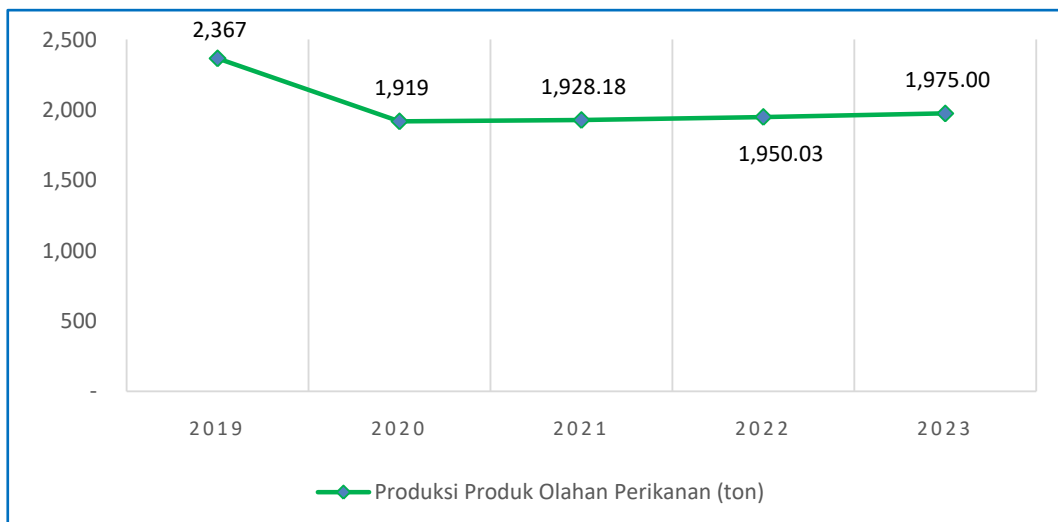
Gambar 2.81
Produksi Perikanan
Kabupaten Serdang Bedagai Tahun 2019-2023



Sumber: Dinas Perikanan Kabupaten Serdang Bedagai

3) Produksi Produk Olahan Perikanan

Gambar 2.82
Produksi Produk Olahan Perikanan
Kabupaten Serdang Bedagai Tahun 2019-2023



Sumber: Dinas Perikanan Kabupaten Serdang Bedagai

Sesuai grafik di atas, volume produksi olahan perikanan berfluktuatif dengan kecenderungan meningkat. Pada tahun 2020, produksi olahan perikanan menurun hingga 1.919 Ton, namun tahun selanjutnya 2021-



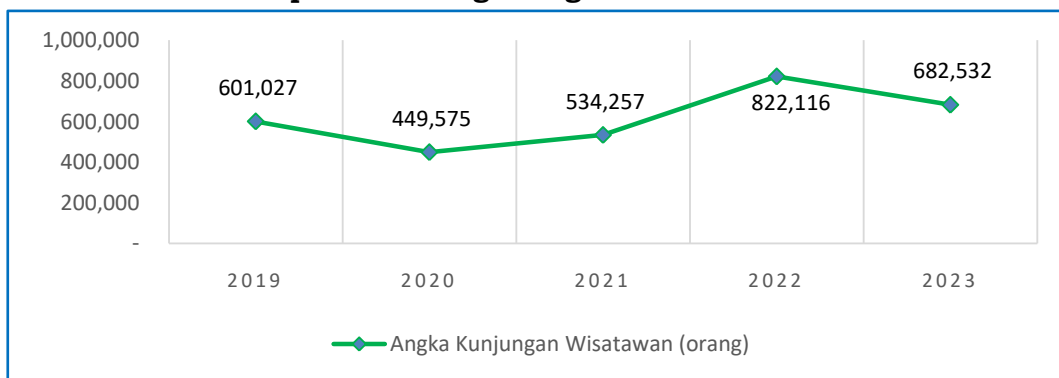
2023 mengalami peningkatan dari 1.928,18 Ton menjadi 1.975 Ton di tahun 2023.

2.1.4.3.2. PARIWISATA

1) Angka Kunjungan Wisatawan

Jumlah wisatawan adalah banyaknya orang yang melakukan kegiatan atau kunjungan wisata. Banyaknya kunjungan wisatawan menggambarkan keunggulan dari daerah tujuan wisata tersebut. Jumlah wisatawan diukur berdasarkan data dari dinas pariwisata dengan satuan jiwa. Wisatawan yang dimaksud adalah wisatawan nusantara, lokal maupun mancanegara.

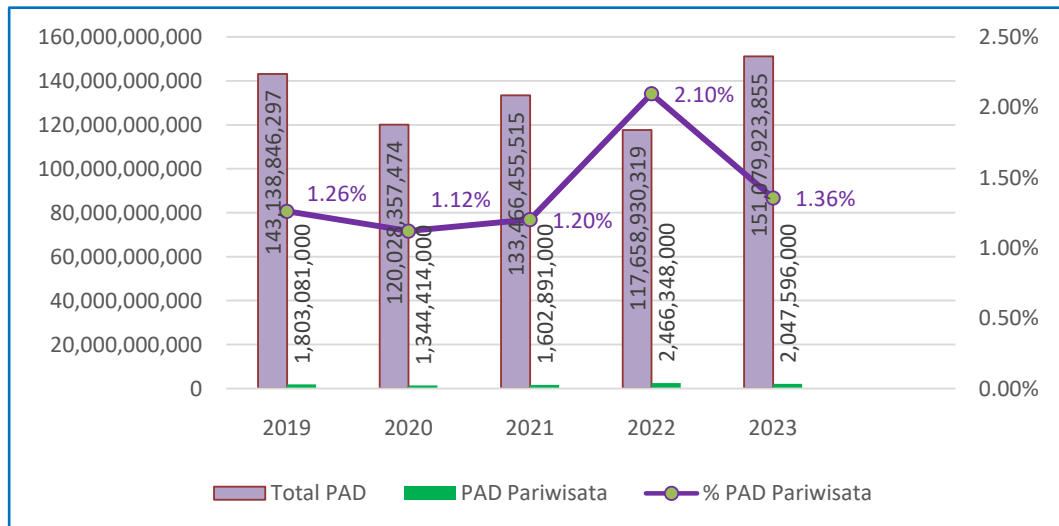
Gambar 2.83
Angka Kunjungan Wisatawan
Kabupaten Serdang Bedagai Tahun 2019-2023



Sesuai grafik di atas bahwa angka kunjungan wisatawan ke Kabupaten Serdang Bedagai selama 2019-2023 cenderung berfluktuatif dengan tren yang meningkat. Peningkatan jumlah kunjungan wisatawan menggambarkan cukup unggulnya destinasi wisata di Kabupaten Serdang Bedagai. Meningkatnya jumlah kunjungan wisatawan memiliki *multiflier efek* yang besar bagi pertumbuhan ekonomi karena berdampak pada sektor-sektor lain diantaranya sektor perhotelan dan pariwisata, perdagangan, UKKM kuliner, transportasi dan akan meningkatkan perekonomian masyarakat dan pendapatan asli daerah (PAD).

2) Kontribusi PAD Sektor Pariwisata

Gambar 2.84
Kontribusi PAD Sektor Pariwisata
Kabupaten Serdang Bedagai Tahun 2019-2023



*Sumber: Dinas Pemuda, Olahraga, Pariwisata dan Kebudayaan
Kabupaten Serdang Bedagai*

Pada tahun 2023, kontribusi PAD sektor pariwisata terhadap PAD total mencapai 1,63%. Pencapaian PAD sektor pariwisata cenderung berfluktuatif dengan tren yang meningkat dimana tahun 2020-2022 dari 1,12% menjadi 2,10%. Akan tetapi pada tahun 2023 menurun menjadi 1,36%.

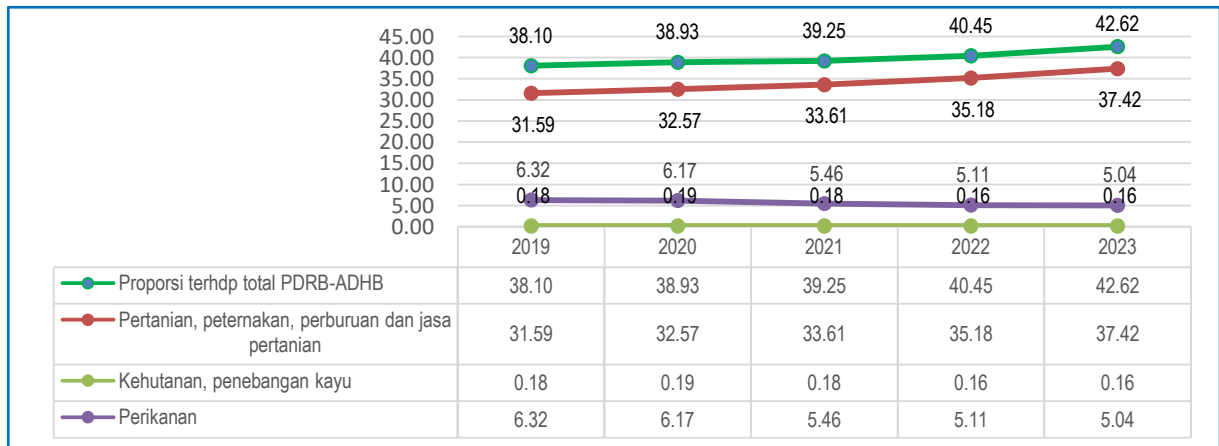
2.1.4.3.3. PERTANIAN

1) Kontribusi PDRB Sektor Pertanian, Kehutanan dan Perikanan

Selama tahun 2019-2023, sesuai grafik di bawah, Peranan Sublapangan Usaha terhadap Lapangan Usaha Pertanian, Kehutanan dan Perikanan didominasi oleh sublapangan usaha pertanian, peternakan, perburuan dan jasa pertanian dengan tren yang meningkat dimana tahun 2023 mencapai 37,42%, disusul oleh sublapangan usaha perikanan sebesar 5,04% walaupun trennya menurun, lalu sublapangan usaha kehutanan, dan penebangan kayu.

Gambar 2.85

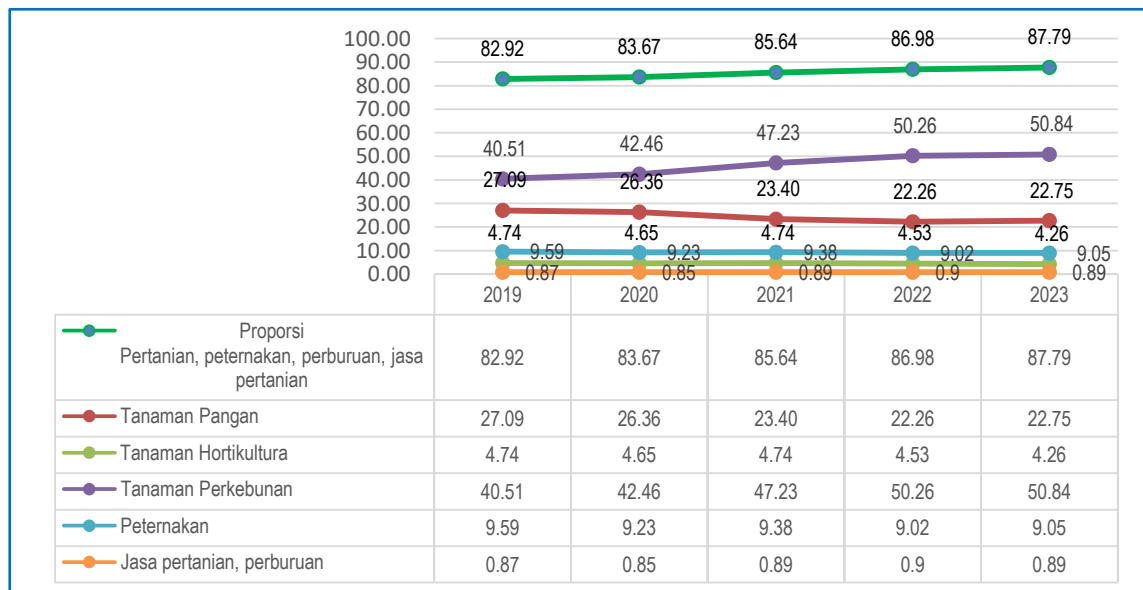
Kontribusi Sublapangan Usaha terhadap Lapangan Usaha Pertanian, Kehutanan dan Perikanan Kabupaten Serdang Bedagai Tahun 2019-2023



Sumber: PDRB Serdang Bedagai Menurut Lapangan Usaha 2019-2023, BPS Kab Serdang Bedagai

Gambar 2.86

Kontribusi Sublapangan Usaha terhadap Lapangan Usaha Pertanian, Peternakan, Perburuan dan Jasa Pertanian Kabupaten Serdang Bedagai Tahun 2019-2023



Sumber: PDRB Serdang Bedagai Menurut Lapangan Usaha 2013-2022, BPS Kab Serdang Bedagai

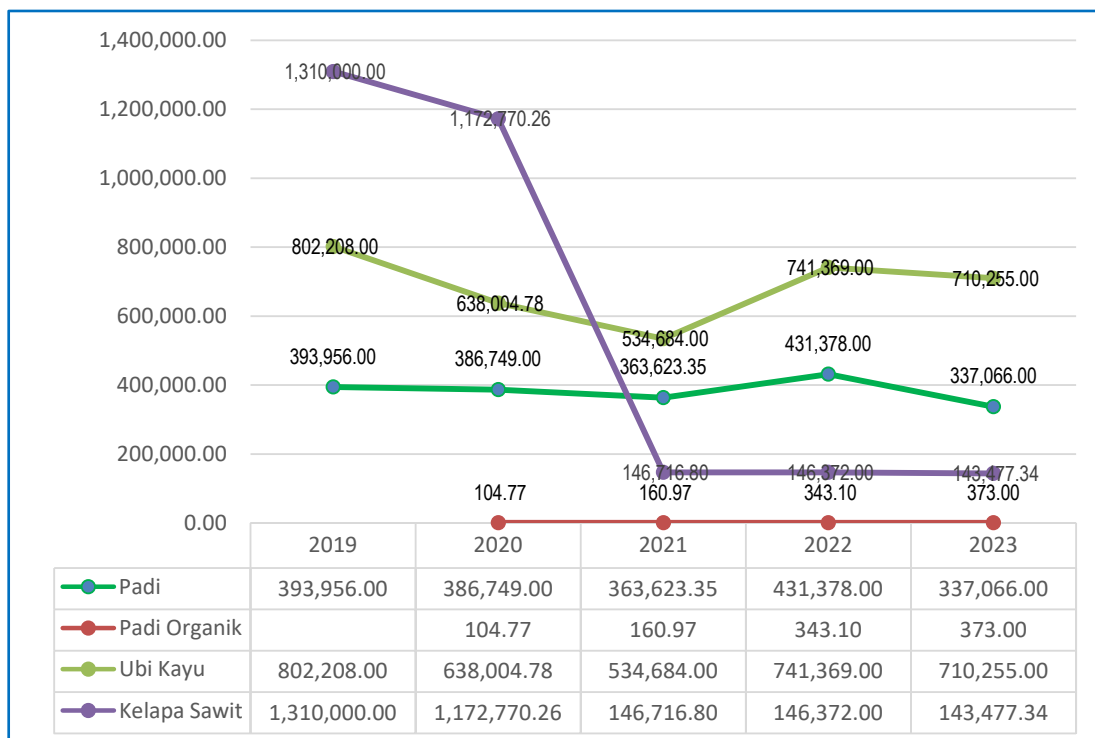
Berdasarkan grafik di atas, kontribusi sublapangan usaha Pertanian, Peternakan, Perburuan dan Jasa Pertanian terhadap lapangan usaha pertanian, kehutanan dan perikanan menunjukkan tren meningkat.

Kontribusi sublapangan usaha terhadap lapangan usaha pertanian, peternakan, perburuan dan jasa pertanian didominasi oleh lapangan usaha

tanaman perkebunan dengan tren yang meningkat dari 40,51% di tahun 2019 meningkat menjadi 50,84% di tahun 2023, disusul lapangan usaha tanaman pangan, peternakan, tanaman hortikultura dan jasa pertanian dan perburuan. Hal ini sesuai dengan persentase penggunaan lahan di Kabupaten Serdang Bedagai yang didominasi oleh lahan perkebunan, disusul oleh lahan tanaman pangan dan tanaman hortikultura.

2) Produksi Pertanian

Gambar 2.87
Produksi Pertanian Kabupaten Serdang Bedagai Tahun 2019-2023



Berdasarkan data Dinas Pertanian Kabupaten Serdang Bedagai, capaian kinerja indikator Produksi Padi mengalami peningkatan yang fluktuatif selama tahun 2019-2023. Produksi padi pada tahun 2019 mencapai 393.956 ton, mengalami penurunan menjadi 363.623,35 ton pada tahun 2021. Akan tetapi meningkat menjadi 431.378 ton pada tahun 2022 dan menurun kembali pada tahun 2023 menjadi 337.066 ton.

Capaian kinerja indikator Produksi Ubi Kayu berfluktuatif selama tahun 2019-2023. Dari 802.208 ton di tahun 2019 menurun menjadi 534.684 ton pada tahun 2021. Namun, meningkat menjadi 741.369 pada tahun 2022. Lalu, menurun kembali menjadi 710.255 ton pada tahun 2023.

Sedangkan Capaian kinerja indikator Produksi Padi Organik menunjukkan tren meningkat selama tahun 2020-2023 dari 104,77 ton pada tahun 2020 menjadi 373 ton pada tahun 2023.



2.1.4.3.4. PERDAGANGAN

1) Kontribusi Sektor Perdagangan Terhadap PDRB

Lapangan usaha Perdagangan Besar dan Eceran, dan Reparasi Mobil dan Sepeda Motor merupakan salah satu lapangan usaha yang menopang perekonomian dan merupakan sektor unggulan di Kabupaten Serdang Bedagai setelah lapangan usaha pertanian dan industri pengolahan. Kontribusi sektor ini terhadap PDRB ADHB Kabupaten Serdang Bedagai selama 2019-2021 memiliki tren peningkatan dari 16,24% meningkat menjadi 16,44% di tahun 2021. Namun, Kontribusi sektor ini terhadap PDRB ADHB Kabupaten Serdang Bedagai selama 2022-2023 memiliki tren menurun dari 16,04% meningkat menjadi 15,66% di tahun 2023.

Capaian tahun 2023 ini sumbangan terbesar diberikan sub lapangan usaha Perdagangan Besar dan Eceran sebesar 14,81% terhadap total PDRB (94,60% terhadap PDRB lapangan usaha perdagangan), disusul sub lapangan usaha Perdagangan Mobil, Sepeda Motor dan Reperasinya sebesar 0,85% terhadap total PDRB (5,40% terhadap PDRB lapangan usaha perdagangan).

Tabel 2.52

PDRB, Peranan dan Laju Pertumbuhan Lapangan Usaha Perdagangan Besar dan Eceran; Reparasi Mobil dan Sepeda Motor Kabupaten Serdang Bedagai Tahun 2019-2023

Uraian	Tahun				
	2019	2020	2021	2022	2023
Nilai PDRB (Milyar Rp)					
- ADHB	4.539,71	4.677,82	4.999,50	5.375,56	5.878,69
- ADHK 2010	2.905,87	2.882,13	3.001,76	3.172,72	3.346,40
Proporsi terhadap Total PDRB (%-ADHB)	16,24	16,35	16,44	16,04	15,66
Pertumbuhan PDRB (%-ADHK 2010)	6,80	-0,82	4,15	5,70	5,47

Sumber: PDRB Kabupaten Serdang Bedagai Menurut Lapangan Usaha 2019-2023

Tabel 2.53
Peranan dan Laju Pertumbuhan Sublapangan Usaha terhadap Lapangan Usaha
Perdagangan Besar dan Eceran; Reparasi Mobil dan Sepeda Motor Kabupaten Serdang
Bedagai Tahun 2019-2023

Sublapangan Usaha	Tahun				
	2019	2020	2021	2022	2023
Proporsi	16,24	16,35	16,44	16,04	15,66
1. Perdagangan Mobil, Sepeda Motor dan Reparasinya	0,76	0,74	0,75	0,78	0,85
Peranan (%)	4,70%	4,50%	4,55%	4,89%	5,40%
2. Perdagangan Besar dan Eceran	15,48	15,61	15,69	15,26	14,81
Peranan (%)	95,30%	95,50%	95,45%	95,11%	94,60%
Laju Pertumbuhan	6,80	-0,82	4,15	5,70	5,47
1. Perdagangan Mobil, Sepeda Motor dan Reparasinya	3,70	-2,81	4,77	1,78	5,53
2. Perdagangan Besar dan Eceran	6,96	-0,72	4,12	5,89	5,47

Sumber: PDRB Kabupaten Serdang Bedagai Menurut Lapangan Usaha 2019-2023

2.1.4.3.5. PERINDUSTRIAN

1) Kontribusi Sektor Industri Pengolahan Terhadap PDRB

Lapangan usaha Industri Pengolahan merupakan salah satu lapangan usaha yang menopang perekonomian dan merupakan sektor unggulan di Kabupaten Serdang Bedagai setelah lapangan usaha pertanian. Kontribusi sektor ini terhadap PDRB ADHB Kabupaten Serdang Bedagai selama 2019-2022 memiliki tren berfluktuatif cenderung meningkat dari 18,93% meningkat menjadi 19,35% di tahun 2022. Akan tetapi, pada tahun 2023 mengalami penurunan menjadi 18,20%.

Capaian tahun 2023 ini sumbangan terbesar diberikan sub lapangan usaha Industri makanan dan minuman yaitu sebesar 16,04% terhadap total PDRB (88,15% terhadap PDRB lapangan usaha industri), disusul sub lapangan usaha Industri karet, barang dari karet dan plastik sebesar 1,25% terhadap total PDRB (6,87% terhadap PDRB lapangan usaha industri).



Tabel 2.54
PDRB, Peranan dan Laju Pertumbuhan Lapangan Usaha Industri Pengolahan
Kabupaten Serdang Bedagai Tahun 2019-2023

Uraian	Tahun				
	2019	2020	2021	2022	2023
Nilai PDRB (Milyar Rp)					
- ADHB	5.294,07	5.371,76	5.784,27	6.487,05	6.832,41
- ADHK 2010	3.436,90	3.405,48	3.498,71	3.606,00	3.739,23
Proporsi terhadap Total PDRB (%-ADHB)	18,93	18,78	19,02	19,35	18,20
Pertumbuhan PDRB (%-ADHK 2010)	3,64	-0,91	2,74	3,07	3,69

Sumber: PDRB Kabupaten Serdang Bedagai Menurut Lapangan Usaha 2019-2023

Tabel 2.55
Peranan dan Laju Pertumbuhan Sublapangan Usaha (Kontribusi terbesar) terhadap
Lapangan Usaha Industri Pengolahan Kabupaten Serdang Bedagai Tahun 2019-2023

Sublapangan Usaha	Tahun				
	2019	2020	2021	2022	2023
Proporsi					
1. Industri Makanan dan Minuman	16,37	16,30	16,65	17,14	16,04
Peranan (%)	86,49%	86,77%	87,52%	88,58%	88,15%
2. Industri Karet, Barang dari Karet dan Plastik	1,52	1,44	1,37	1,27	1,25
Peranan (%)	8,01%	7,68%	7,22%	6,56%	6,87%
3. Industri Kayu, Barang dari Kayu dan Gabus dan Barang Anyaman dari Bambu dan Sejenisnya	0,62	0,62	0,60	0,56	0,52
Peranan (%)	3,25%	3,32%	3,13%	2,88%	2,87%
4. Lainnya	0,43	0,42	0,41	0,38	0,39
Peranan (%)	2,25%	2,23%	2,14%	1,99%	2,12%
Laju Pertumbuhan (%)	3,64	-0,91	2,74	3,07	3,69
1. Industri Makanan dan Minuman	4,01	-0,95	3,50	3,84	3,84



Sublapangan Usaha	Tahun				
	2019	2020	2021	2022	2023
2. Industri Karet, Barang dari Karet dan Plastik	1,05	-2,52	-4,76	-4,45	3,62
3. Industri Kayu, Barang dari Kayu dan Gabus dan bBarang Anyaman dari Bambu dan Sejenisnya	0,28	3,53	0,45	1,23	0,09
4. Lainnya	3,89	-0,75	2,04	-0,99	3,71

Sumber: PDRB Kabupaten Serdang Bedagai Menurut Lapangan Usaha 2019-2023

2.1.4.4. Fokus Unsur Pendukung Urusan Pemerintahan

Unsur Pendukung Urusan Pemerintahan yang dilaksanakan untuk mendukung urusan pemerintahan wajib dan pilihan meliputi urusan Sekretariat Daerah dan Sekretariat DPRD.

2.1.4.4.1. SEKRETARIAT DAERAH

Peraturan Menteri Pendayagunaan Aparatur Negara dan Reformasi Birokrasi Republik Indonesia Nomor 3 Tahun 2023 Tentang Perubahan Atas Peraturan Menteri Pendayagunaan Aparatur Negara dan Reformasi Birokrasi Nomor 25 Tahun 2020 tentang *Road Map* Reformasi Birokrasi 2020-2024, Indeks Pelayanan Publik (IPP) merupakan salah satu indikator hasil antara *Road Map* RB stelah penajaman.

Pelayanan Publik adalah kegiatan atau rangkaian kegiatan dalam rangka pemenuhan kebutuhan pelayanan sesuai dengan ketentuan peraturan perundang-undangan bagi setiap warga negara dan penduduk atas barang, jasa, dan/atau pelayanan administratif yang disediakan oleh penyelenggara pelayanan publik.

Tabel 2.56
Indeks Pelayanan Publik (IPP) Kabupaten Serdang Bedagai
Tahun 2019-2023

Indikator	2019	2020	2021	2022	2023
Indeks Pelayanan Publik (IPP)	3,28	3,74	3,79	3,77	3,83
Kategori Predikat	B- (Baik dengan catatan)	B (Baik)	B (Baik)	B (Baik)	B (Baik)

Sumber: Hasil Evaluasi Pelaksanaan Reformasi Birokrasi Tahun 2020-2023, Kementerian Pendayagunaan Aparatur Negara dan Reformasi Birokrasi



Berdasarkan tabel diatas, Nilai IPP Kabupaten Serdang Bedagai mengalami peningkatan setiap tahun kecuali di tahun 2022 mengalami penurunan dengan predikat sama yaitu “Baik (B)”. Pada tahun 2023, capaian IPP sebesar 3,83 poin meningkat sebesar 0,06 poin dari tahun sebelumnya sebesar 3,77 poin di tahun 2022.

2.1.4.4.2. SEKRETARIAT DPRD

Capaian kinerja indikator Tingkat kepuasan pimpinan dan anggota DPRD terhadap pelayanan sekretariat DPRD Kab. Serdang Bedagai mengalami perkembangan meningkat dari 82,80 di tahun 2019 meningkat menjadi 95 di tahun 2023.

Capaian kinerja indikator Persentase Tersusun dan Terintegrasinya Program-Program Kerja DPRD untuk melaksanakan fungsi pengawasan, fungsi pembentukan perda, dan fungsi anggaran ke Dalam Dokumen Rencana Lima Tahunan (RPJMD) Maupun Dokumen Rencana Tahunan (RKPD) mencapai 100% di tahun 2023.

Capaian kinerja indikator Persentase Tersusun Dan Terintegrasinya Program-Program Kerja DPRD untuk melaksanakan fungsi pengawasan, fungsi pembentukan perda, dan fungsi anggaran ke Dalam Dokumen Perencanaan Dan Dokumen Anggaran Sekretariat DPRD telah mencapai 100% di tahun 2023. Capaian kinerja Sekretariat DPRD tahun 2019-2023 dapat dilihat pada tabel dibawah ini.

Tabel 2.57
Capaian Kinerja Sekretariat DPRD Kabupaten Serdang Bedagai
Tahun 2019-2023

INDIKATOR	Sat	Capaian Kinerja				
		2019	2020	2021	2022	2023
Tingkat kepuasan pimpinan dan anggota DPRD terhadap pelayanan sekretariat DPRD Kab. Serdang Bedagai	Skor/poin	82,80	94,35	83,87	92,87	95
Persentase Tersusun dan Terintegrasinya Program-Program Kerja DPRD untuk melaksanakan fungsi pengawasan, fungsi pembentukan perda, dan fungsi anggaran ke Dalam Dokumen Rencana Lima Tahunan (RPJMD) Maupun Dokumen Rencana Tahunan (RKPD)	%	100	100	100	100	100
Persentase Tersusun Dan Terintegrasinya Program-Program Kerja DPRD untuk melaksanakan fungsi pengawasan, fungsi pembentukan perda, dan fungsi	%	100	100	100	100	100



INDIKATOR	Sat	Capaian Kinerja				
		2019	2020	2021	2022	2023
anggaran ke Dalam Dokumen Perencanaan Dan Dokumen Anggaran Sekretariat DPRD						
Persentase tersedianya Rencana Kerja Tahunan pada Setiap Alat Kelengkapan DPRD	%	100	100	100	100	100

2.1.4.5. Fokus Unsur Penunjang Urusan Pemerintahan

Unsur Penunjang Urusan Pemerintahan yang dilaksanakan untuk mendukung urusan pemerintahan wajib dan pilihan meliputi urusan Perencanaan, Keuangan, Kepegawaian, Pendidikan dan Pelatihan, serta Penelitian dan Pengembangan.

2.1.4.5.1. PERENCANAAN

Perkembangan capaian indikator unsur penunjang Perencanaan selama tahun 2019-2023 mengalami perkembangan yang cukup baik. Capaian indikator nilai perencanaan kinerja dalam SAKIP mengalami peningkatan dari 23,05 di tahun 2020 menjadi 23,16 pada tahun 2022.

Capaian kinerja indikator Persentase keselarasan Sasaran Program mengalami peningkatan yaitu dari 85,00% di tahun 2018 meningkat menjadi 100% di tahun 2022.

Capaian kinerja indikator Persentase Rata-rata capaian kinerja utama perangkat daerah juga mengalami peningkatan dari 71,07% di tahun 2021 menjadi 82,22% pada tahun 2022. Dan capaian kinerja indikator Persentase Rata-rata capaian kinerja utama pemerintah daerah adalah 88,73 %.

Tabel 2.58

Capaian Kinerja Unsur Penunjang Perencanaan Tahun 2019-2023 Kabupaten Serdang Bedagai

INDIKATOR	Sat	Capaian Kinerja				
		2019	2020	2021	2022	2023
Indikator Kinerja Utama (IKU)						
Nilai perencanaan kinerja dalam SAKIP	bobot	NA	23,05	23,05	23,16	23,21
Persentase konsistensi dokumen perencanaan pembangunan daerah	%	88,50	94	100	100	100
Indikator Kinerja Kunci (IKK)						
Nilai SAKIP Perangkat Daerah	Predikat	NA	BB	B	A	A
Persentase indikator kinerja utama perangkat daerah yang tercapai	%	NA	NA	71,07	82,22	91,3

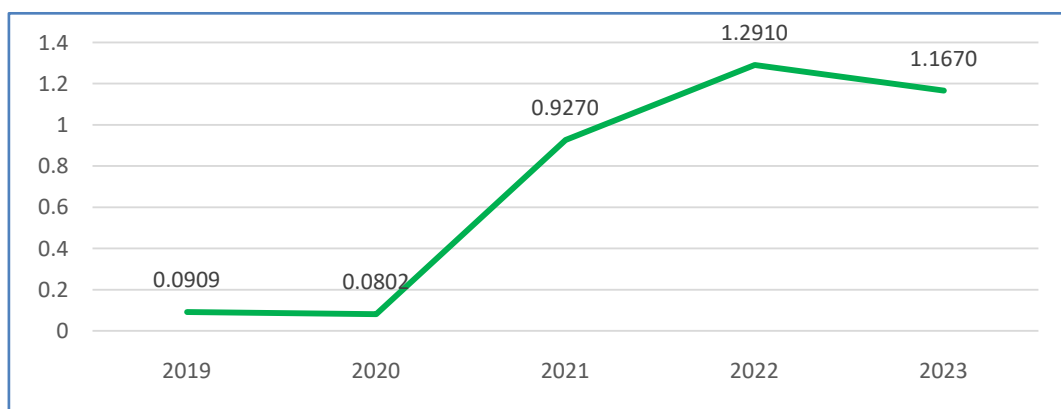
Sumber : Bappedalitbang Kab Serdang Bedagai

2.1.4.5.2. KEUANGAN

1) Indeks Kemandirian Fiskal Daerah (IKFD)

Kemandirian fiskal sendiri merupakan indikator utama dalam mengukur kemampuan Pemerintah Daerah untuk membiayai sendiri kegiatan Pemerintah Daerah, tanpa tergantung bantuan dari luar, termasuk dari Pemerintah Pusat. Semakin besar angka indeks maka semakin baik capaian IKF. Capaian IKF setiap tahun dipublikasi oleh Kementerian Keuangan melalui peraturan menteri keuangan tentang peta kapasitas fiskal daerah.

Gambar 2.88
Indeks Kemandirian Fiskal Daerah (IKFD) Kabupaten Serdang Bedagai
Tahun 2019-2023

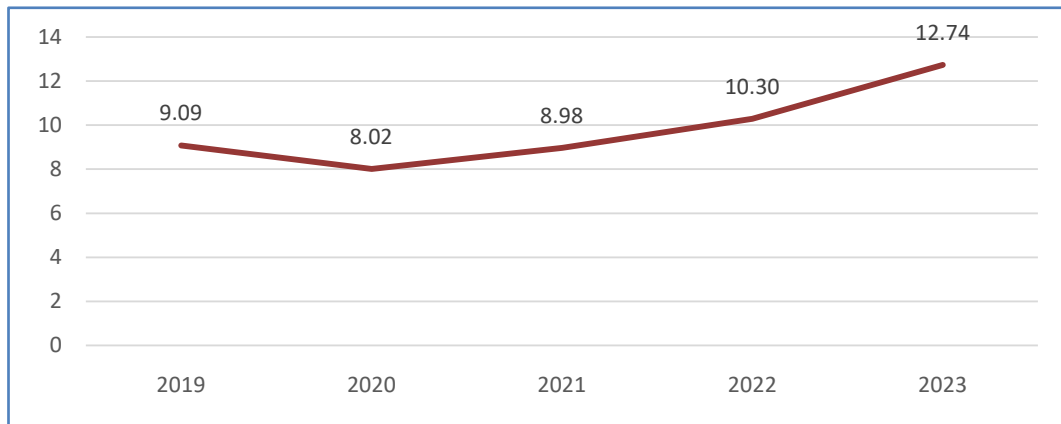


Sumber: Kementerian Keuangan Republik Indonesia

Berdasarkan grafik di atas, Indeks Kemandirian Fiskal Daerah (IKFD) selama 2019-2023 mengalami perkembangan berfluktuatif dengan tren cenderung meningkat. Selama tahun 2019-2021, IKF berkisar antara 0,0909-0,9270 dengan kategori **Sangat Rendah**. Pada tahun 2022 IKF mengalami peningkatan mencapai 1,2910 dengan kategori “**Sedang**” serta pada tahun 2023 mengalami penurunan mencapai 1,1670 dengan kategori “**Rendah**”.

2) Realisasi PAD Terhadap Pendapatan Daerah

Gambar 2.89
Persentase Realisasi PAD Terhadap Pendapatan Daerah
Kabupaten Serdang Bedagai Tahun 2019-2023



Sumber: Badan Pendapatan Kabupaten Serdang Bedagai

Pendapatan Asli Daerah adalah hak pemerintah daerah yang diakui sebagai penambah nilai kekayaan bersih yang diperoleh dari Pajak Daerah, Retribusi Daerah, Hasil Peengelolaan Kekayaan Daerah yang Dipisahkan serta Lain-lain Pendapatan Asli Daerah yang Sah. Semakin besar capaian PAD maka semakin baik karena akan semakin tinggi kemandirian atau kapasitas keuangan daerah yang bersangkutan untuk pembangunan daerah.

Grafik di atas memperlihatkan persentase realisasi PAD terhadap Pendapatan Daerah berfluktuatif dengan tren cenderung meningkat. Capaian PAD tertinggi pada tahun 2023 mencapai 12,74%. Hal ini berarti Pemerintah Kabupaten Serdang Bedagai sudah lebih baik dalam meningkatkan kemandirian daerah.

2.1.4.5.3. KEPEGAWAIAN

1. Indeks Sistem Merit

Sistem Merit adalah kebijakan dan manajemen ASN yang berdasarkan pada kualifikasi, kompetensi, dan kinerja secara adil dan wajar tanpa membedakan latar belakang politik, ras, warna kulit, agama, asal-usul, jenis kelamin, status pernikahan, umur, atau kondisi kecacatan. Indeks Sistem Merit adalah ukuran yang digunakan sebagai standar penilaian penerapan Sistem Merit pada Instansi Pemerintah. Penilaian Mandiri Sistem Merit adalah penilaian yang dilakukan secara mandiri guna mengetahui capaian penerapan Sistem Merit pada instansi pemerintah. Hasil penilaian penerapan sistem merit menjadi dasar penetapan tingkat penerapan sistem merit.

Tabel 2.59
Nilai Indeks Sistem Merit Kabupaten Serdang Bedagai Tahun 2021-2023

Indikator	2021	2022	2023
Nilai Sistem Merit	148,50	205,50	263,5
Kategori Predikat	Buruk	Kurang	Baik

Sumber: Badan Kepegawaian dan Pengembangan Sumber Daya Manusia Kabupaten Serdang Bedagai, Hasil Evaluasi Reformasi Birokrasi Tahun 2020-2023 (KASN)

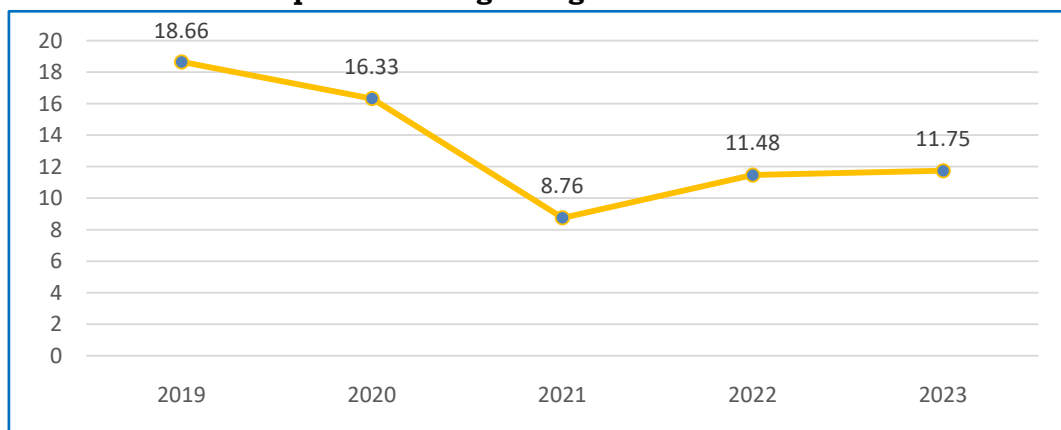
Berdasarkan tabel di atas, capaian sistem merit selama tahun 2021-2023 terjadi peningkatan dari 148,50 (predikat buruk: nilai 100-174) meningkat menjadi 263,5 (predikat Baik: nilai 250-324). Sesuai capaian ini penerapan sistem merit di Kabupaten Serdang Bedagai sudah baik.

2.1.4.5.4. PENDIDIKAN DAN PELATIHAN

1. Persentase Pejabat Struktural Memiliki Sertifikat Diklat PIM

Berdasarkan grafik di bawah memperlihatkan pejabat struktural yang memiliki sertifikat Diklat PIM mengalami tren yang berfluktuatif. Pada tahun 2019-2021 memiliki tren yang menurun mencapai 8,76% di tahun 2021. Kemudian mengalami peningkatan pada tahun 2022 dan 2023 menjadi 11,48% dan 11,75%. Kondisi ini menunjukkan bahwa pejabat struktural di Kabupaten Serdang Bedagai banyak yang belum memperoleh Diklat PIM.

Gambar 2.90
Persentase Pejabat Struktural memiliki Ssertifikat Diklat PIM
Kabupaten Serdang Bedagai Tahun 2019-2023



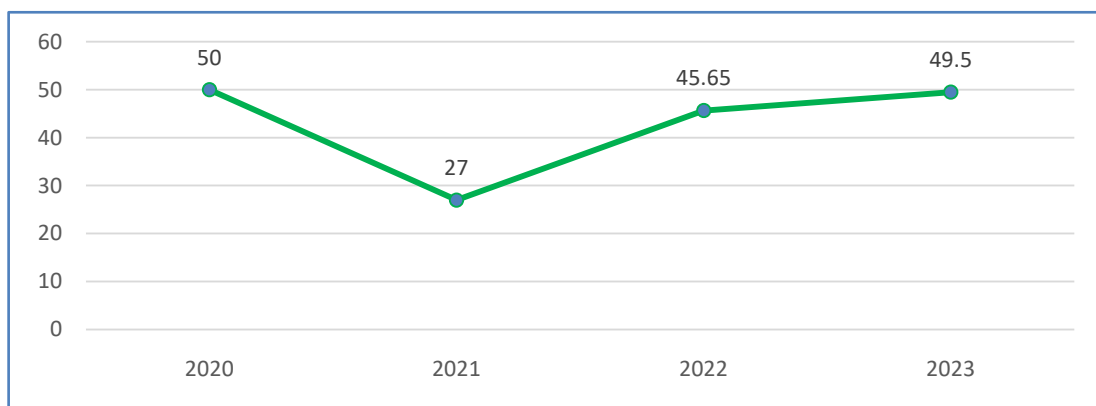
Sumber: Badan Kepegawaian dan Pengembangan Sumber Daya Manusia Kabupaten Serdang Bedagai

2.1.4.5.5. PENELITIAN DAN PENGEMBANGAN

1. Indeks Inovasi Daerah

Indeks inovasi daerah adalah himpunan inovasi daerah yang telah dilaporkan kepada Menteri Dalam Negeri sebagai sebuah bentuk pembaharuan dalam penyelenggaraan pemerintahan daerah. Bentuk kebaruan didasarkan urusan dan kewenangan suatu pemerintahan daerah pada setiap tingkatannya. Dari hasil indeks inovasi daerah, didapatkan peringkat dari inovasi daerah pada sebuah pemerintahan daerah. Peningkatan inovasi daerah dapat memberikan informasi mengenai pemetaan inovasi daerah, pemberian penghargaan dan pembinaan bagi pemerintahan daerah.

Gambar 2.91
Indeks Inovasi Daerah
Kabupaten Serdang Bedagai Tahun 2020-2023



Sumber: Badan Perencanaan Pembangunan Daerah, Penelitian dan Pengembangan Kabupaten Serdang Bedagai

Hal ini diharapkan dapat lebih memacu kreativitas dan inovasi Pemerintah Daerah yang mendapatkan penghargaan, serta memotivasi Pemerintah Daerah lainnya untuk lebih meningkatkan kreativitas dan inovasi dalam pelaksanaan program dan kebijakannya di seluruh aspek, yang merupakan salah satu bentuk pembinaan atas penyelenggaraan pemerintahan daerah. Berdasarkan grafik diatas bahwa Indeks Inovasi Daerah Kabupaten Serdang Bedagai cenderung berfluktuatif dengan tren meningkat. Pada tahun 2020 angka indeks ini mencapai 50 poin (kategori kurang inovatif) mengalami penurunan mejadi 27 poin (predikat kurang inovatif) dan meningkat di tahun 2022 menjadi 45,65 poin dengan predikat inovatif. Kemudian meningkat kembali pada tahun 2023 menjadi 49,5 poin dengan predikat inovatif.

**2.1.4.6. Fokus Unsur Pengawasan Urusan Pemerintahan****2.1.4.6.1. INSPEKTORAT DAERAH****1) Maturitas SPIP**

Sesuai dengan Peraturan BPKP Nomor 5 Tahun 2021, dalam rangka untuk mencapai pengelolaan keuangan negara yang efektif, efisien, transparan dan akuntabel diperlukan pengendalian penyelenggaraan kegiatan pemerintahan dengan berpedoman pada Sistem Pengendalian Intern Pemerintah. Sistem Pengendalian Intern Pemerintah (SPIP) adalah sistem pengendalian intern yang diselenggarakan secara menyeluruh di lingkungan pemerintah pusat dan pemerintah daerah. Penilaian atas Maturitas Penyelenggaraan SPIP adalah penilaian atas tingkat kematangan SPIP dalam mencapai tujuan pengendalian yang meliputi efektivitas dan efisiensi pencapaian tujuan organisasi, keandalan pelaporan keuangan, pengamanan aset negara, dan ketaatan terhadap peraturan perundang-undangan.

Tabel 2.60
Perkembangan Maturitas SPIP Kabupaten Serdang Bedagai
Tahun 2019-2023

Uraian	2019	2020	2021	2022	2023
Maturitas SPIP	-	2,70 (berkembang)	2,70 (berkembang)	3 (terdefenisi)	3 (terdefenisi)

Sumber: Inspektorat Kabupaten Serdang Bedagai, Hasil Evaluasi Pelaksanaan Reformasi Birokrasi Tahun 2020-2023, Menpan RB dan BPKP

2) Kapabilitas APIP

Sesuai dengan Peraturan BPKP Nomor 8 Tahun 2021 tentang Penilaian Kapabilitas Aparat Pengawasan Intern Pemerintah pada Kementerian/ Lembaga/ Pemerintah Daerah, pengertian Kapabilitas APIP adalah kemampuan APIP untuk melaksanakan aktivitas pengawasan yang ditunjang dengan dukungan pengawasan yang baik sehingga dapat mendorong hasil pengawasan yang berkualitas agar dapat mewujudkan perannya secara efektif. Penilaian kapabilitas APIP akan menghasilkan level kapabilitas APIP terdiri dari Level 1 sd. Level 5.

Tabel 2.61
Kapabilitas APIP Kabupaten Serdang Bedagai Tahun 2019-2023

Uraian	2019	2020	2021	2022	2023
Kapabilitas APIP	-	2,70 (infrastructure)	2,70 (infrastructure)	3,00 (integrated)	3,00 (integrated)

Sumber: Inspektorat Kabupaten Serdang Bedagai, Hasil Evaluasi Pelaksanaan Reformasi Birokrasi Tahun 2020-2023, Menpan RB dan BPKP



Integrated (Level 3) berarti APIP telah melaksanakan aktivitas pengawasan (*assurance* dan *consulting*) sesuai dengan standar dan praktik *profesional*. Dalam kondisi ini, hasil pengawasan APIP sudah berkualitas dan memberikan keyakinan memadai atas ketataan dan 3E, peringatan dini dan peningkatan efektivitas MR, serta perbaikan tata kelola bagi organisasi Pemerintah Daerah.

2.1.4.7. Fokus Unsur Kewilayahan KECAMATAN

Perkembangan capaian indikator unsur kewilayahan Kecamatan selama tahun 2019-2023 dapat dilihat sebagai berikut.

Capaian kinerja indikator Indeks Kepuasan Masyarakat (IKM) terhadap pelayanan di Kecamatan di 17 kecamatan selama tahun 2019-2023 mengalami peningkatan, dengan capaian IKM tertinggi yaitu Kec. Bandar Khalifah (98,17), disusul oleh Kecamatan Pantai Cermin (90) dan diurutan ke 3 (tiga) adalah Kecamatan Bintang Bayu (89,65).

Tabel 2.62

Capaian Kinerja Unsur Kewilayahan Kecamatan Tahun 2019-2023 Kabupaten Serdang Bedagai

INDIKATOR	Sat	Capaian Kinerja				
		2019	2020	2021	2022	2023
TEBING TINGGI						
Indikator Kinerja Utama (IKU)						
Tingkat partisipasi masyarakat dalam pembangunan	%	NA	NA	82	87,5	87,5
Persentase peningkatan penyelenggaraan pemerintah kecamatan	%	NA	NA	30	30	20
Persentase penyelenggaraan pemerintahan yang dilaksanakan'	%	NA	NA	65	83,3	75
Indeks Kepuasan Masyarakat di Kecamatan	poin	80	82,28	82,28	85	85
Indikator Kinerja Kunci (IKK)						
Nilai SAKIP Perangkat Daerah	Predikat	NA	NA	B	A	B
Tingkat Kepuasan Masyarakat Terhadap Pelayanan Pemerintahan	%	NA	NA	NA	100	85
Persentase kehadiran masyarakat dalam musrenbang	%	NA	NA	NA	NA	100
Persentase Potensi Trantibum Yang Ditangani	%	NA	NA	NA	100	0
Persentase Potensi Konflik Sara Yang Ditangani	%	NA	NA	NA	NA	100
Persentase Rekomendasi Hasil Pemeriksaan Internal Yang Telah Ditindaklanjuti Oleh Pemerintah Desa	%	NA	NA	NA	NA	NA
KOTARIH						
Tingkat partisipasi masyarakat dalam	%	NA	NA	80	80	80



INDIKATOR	Sat	Capaian Kinerja				
		2019	2020	2021	2022	2023
pembangunan						
Persentase peningkatan penyelenggaraan pemerintah kecamatan	%	NA	NA	30	30	25
Persentase penyelenggaraan pemerintahan yang dilaksanakan	%	NA	NA	65	65	70
Indeks Kepuasan Masyarakat di Kecamatan	poin	80	80	80	77,15	82,03
Indikator Kinerja Kunci (IKK)						
Nilai SAKIP Perangkat Daerah	Predikat	NA	NA	B	B	B
Tingkat Kepuasan Masyarakat Terhadap Pelayanan Pemerintahan	%	NA	NA	NA	80	80
Persentase Kehadiran Masyarakat Dalam Musrenbang	%	NA	NA	NA	100	100
Persentase Potensi Trantibun yang ditangani	%	NA	NA	NA	100	100
Persentase Potensi Konflik Sara Yang Ditangani	%	NA	NA	NA	100	100
Persentase Rekomendasi Hasil Pemeriksaan Internal Yang Telah Ditindaklanjuti Oleh Pemerintah Desa	%	NA	NA	NA	100	100
DOLOK MASIHUL						
Indikator Kinerja Utama (IKU)						
Tingkat partisipasi masyarakat dalam pembangunan	%	NA	NA	NA	83	84
Persentase peningkatan penyelenggaraan pemerintah Kecamatan	%	NA	NA	NA	33	33
Persentase penyelenggaraan pemerintahan yang dilaksanakan	%	NA	NA	NA	67	67
Indeks Kepuasan Masyarakat di Kecamatan	poin	76	80,37	80,37	81,93	81,08
Indikator Kinerja Kunci (IKK)						
Nilai SAKIP Perangkat Daerah	Predikat	NA	NA	B	B	B
Tingkat Kepuasan Masyarakat Terhadap Pelayanan Pemerintahan	%	NA	NA	NA	80	82
Persentase kehadiran masyarakat dalam musrenbang	%	NA	NA	NA	83	91
Persentase Potensi Trantibum Yang Dtangani	%	NA	NA	NA	100	0
Persentase PotensiKonflik Sara Yang Ditangani	%	NA	NA	NA	100	100
Persentase Rekomendasi Hasil Pemeriksaan Internal Yang Telah Ditindaklanjuti Oleh Pemerintah Desa	%	NA	NA	NA	100	100
SIPISPIS						
Indikator Kinerja Utama (IKU)						
Tingkat partisipasi masyarakat dalam pembangunan	%	NA	NA	NA	39	50
Persentase peningkatan penyelenggaraan pemerintah kecamatan	%	NA	NA	NA	30	33
Persentase penyelenggaraan pemerintahan yang dilaksanakan	%	NA	NA	NA	100	100
Indeks Kepuasan Masyarakat di Kecamatan	poin	78	80,62	77,20	77	82



INDIKATOR	Sat	Capaian Kinerja				
		2019	2020	2021	2022	2023
Indikator Kinerja Kunci (IKK)						
Nilai SAKIP Perangkat Daerah	Predikat	NA	NA	B	B	B
Tingkat Kepuasan Masyarakat Terhadap Pelayanan Pemerintahan	%	NA	NA	NA	40	81
Persentase Kehadiran Masyarakat Dalam Musrenbang	%	NA	NA	NA	30	50
Persentase Potensi Trantibum Yang Ditangani	%	NA	NA	NA	100	100
Persentase Potensi Konflik Sara Yang Ditangani	%	NA	NA	NA	100	100
Persentase Rekomendasi Hasil Pemeriksaan Internal Yang Telah Ditindaklanjuti Oleh Pemerintah Desa	%	NA	NA	NA	100	100
PERBAUNGAN						
Indikator Kinerja Utama (IKU)						
Tingkat partisipasi masyarakat dalam pembangunan	%	NA	NA	82	82	83
Persentase peningkatan penyelenggaraan pemerintah kecamatan	%	NA	NA	30	30	25
Persentase penyelenggaraan pemerintahan yang dilaksanakan	%	NA	NA	65	65	70
Indeks Kepuasan Masyarakat di Kecamatan	poin	77	80,30	80,30	80	81
Indikator Kinerja Kunci (IKK)						
Nilai SAKIP Perangkat Daerah	Predikat	NA	NA	B	B	BB
Tingkat Kepuasan Masyarakat Terhadap Pelayanan Pemerintahan	%	NA	NA	NA	100	81
Persentase kehadiran masyarakat dalam musrenbang	%	NA	NA	NA	100	100
Persentase Potensi Trantibum Yang Dtangani	%	NA	NA	NA	100	100
Persentase Potensi Konflik Sara Yang Ditangani	%	NA	NA	NA	100	100
Persentase Rekomendasi Hasil Pemeriksaan Internal Yang Telah Ditindaklanjuti Oleh Pemerintah Desa	%	NA	NA	NA	100	100
PANTAI CERMIN						
Indikator Kinerja Utama (IKU)						
Tingkat partisipasi masyarakat dalam pembangunan	%	NA	NA	NA	80	90
Persentase peningkatan penyelenggaraan pemerintah kecamatan	%	NA	NA	NA	80	90
Persentase penyelenggaraan pemerintahan yang dilaksanakan	%	NA	NA	NA	80	90
Indeks Kepuasan Masyarakat di Kecamatan	poin	78	82,65	82,65	80	90
Indikator Kinerja Kunci (IKK)						
Nilai SAKIP Perangkat Daerah	Predikat	NA	NA	B	B	B
Tingkat Kepuasan Masyarakat Terhadap Pelayanan Pemerintahan	%	NA	NA	NA	80	90
Persentase kehadiran masyarakat dalam musrenbang	%	NA	NA	NA	80	90



INDIKATOR	Sat	Capaian Kinerja				
		2019	2020	2021	2022	2023
Persentase Potensi Trantibum Yang Ditangani	%	NA	NA	NA	80	0
Persentase Potensi Konflik Sara Yang Ditangani	%	NA	NA	NA	80	90
Persentase Rekomendasi Hasil Pemeriksaan Internal Yang Telah Ditindaklanjuti Oleh Pemerintah Desa	%	NA	NA	NA	80	90
BANDAR KHALIFAH						
Indikator Kinerja Utama (IKU)						
Tingkat partisipasi masyarakat dalam pembangunan	%	NA	NA	82	87,5	88,50
Persentase peningkatan penyelenggaraan pemerintah kecamatan	%	NA	NA	30	30	25
Persentase penyelenggaraan pemerintahan yang dilaksanakan	%	NA	NA	65	83,3	85,50
Indeks Kepuasan Masyarakat di Kecamatan	poin	78	78,26	78,26	97,16	98,17
Indikator Kinerja Kunci (IKK)						
Nilai SAKIP Perangkat Daerah	Predikat	NA	NA	B		0
Tingkat Kepuasan Masyarakat Terhadap Pelayanan Pemerintahan	%	NA	NA	NA	97	98,17
Persentase kehadiran masyarakat dalam musrenbang	%	NA	NA	NA	100	100
Persentase Potensi Trantibum Yang Ditangani	%	NA	NA	NA	100	0
Persentase Potensi Konflik Sara Yang Ditangani	%	NA	NA	NA	100	100
Persentase Rekomendasi Hasil Pemeriksaan Internal Yang Telah Ditindaklanjuti Oleh Pemerintah Desa	%	NA	NA	NA	100	100
DOLOK MERAWAN						
Indikator Kinerja Utama (IKU)						
Tingkat partisipasi masyarakat dalam pembangunan	%	NA	NA	NA	79,33	79,33
Persentase peningkatan penyelenggaraan pemerintah kecamatan	%	NA	NA	30	33,33	25
Persentase penyelenggaraan pemerintahan yang dilaksanakan	%	NA	NA	65	57,14	83,33
Indeks Kepuasan Masyarakat di Kecamatan	poin	77,33	80,41	80,41	85,55	86,08
Indikator Kinerja Kunci (IKK)						
Nilai SAKIP Perangkat Daerah	Predikat	NA	NA	B	B	B
Tingkat Kepuasan Masyarakat Terhadap Pelayanan Pemerintahan	%	NA	NA	NA	85,55	86,08
Persentase kehadiran masyarakat dalam musrenbang	%	NA	NA	NA	79,33	79,33
Persentase Potensi Trantibum Yang Dtangani	%	NA	NA	NA	0	100
Persentase Potensi Konflik Saran Yang Ditangani	%	NA	NA	NA	0	100
Persentase Rekomendasi Hasil Pemeriksaan Internal Yang Telah Ditindaklanjuti Oleh Pemerintah Desa	%	NA	NA	NA	100	100
TELUK MENGKUDU						



INDIKATOR	Sat	Capaian Kinerja				
		2019	2020	2021	2022	2023
Indikator Kinerja Utama (IKU)						
Tingkat partisipasi masyarakat dalam pembangunan	%	NA	NA	82	82	88
Persentase peningkatan penyelenggaraan pemerintah kecamatan	%	NA	NA	25	25	24
Persentase penyelenggaraan pemerintahan yang dilaksanakan	%	NA	NA	65	83,33	83,30
Indeks Kepuasan Masyarakat di Kecamatan	poin	80	86,61	86,61	86,07	81,17
Indikator Kinerja Kunci (IKK)						
Nilai SAKIP Perangkat Daerah	Predikat	NA	NA	B	B	B
Tingkat Kepuasan Masyarakat Terhadap Pelayanan Pemerintahan	%	NA	NA	83,59	86,07	88
Persentase kehadiran masyarakat dalam musrenbang	%	NA	NA	NA	84	90
Persentase Potensi Trantibum Yang Ditangani	%	NA	NA	NA	100	0
Persentase Potensi Konflik Saran Yang Ditangani	%	NA	NA	NA	100	100
Persentase Rekomendasi Hasil Pemeriksaan Internal Yang Telah Ditindaklanjuti Oleh Pemerintah Desa	%	NA	NA	NA	100	100
TANJUNG BERINGIN						
Indikator Kinerja Utama (IKU)						
Tingkat partisipasi masyarakat dalam pembangunan	%	NA	NA	82	82	70
Persentase peningkatan penyelenggaraan pemerintah kecamatan	%	NA	NA	30	82	85
Persentase penyelenggaraan pemerintahan yang dilaksanakan	%	NA	NA	65	65	83
Indeks Kepuasan Masyarakat di Kecamatan	poin	78	92,01	92,01	85	30
Indikator Kinerja Kunci (IKK)						
Nilai SAKIP Perangkat Daerah	Predikat	NA	NA	B	B	B
Tingkat Kepuasan Masyarakat Terhadap Pelayanan Pemerintahan	poin	NA	NA	88,97	85	81
Persentase kehadiran masyarakat dalam musrenbang	%	NA	NA	NA	100	83
Persentase Potensi Trantibum Yang Dtangani	%	NA	NA	NA	0	67
Persentase Potensi Konflik Saran Yang Ditangani	%	NA	NA	NA	100	0
Persentase Rekomendasi Hasil Pemeriksaan Internal Yang Telah Ditindaklanjuti Oleh Pemerintah Desa	%	NA	NA	NA	100	24
SEI RAMPAH						
Indikator Kinerja Utama (IKU)						
Tingkat partisipasi masyarakat dalam pembangunan	%	NA	NA	82	82	
Persentase peningkatan penyelenggaraan pemerintah kecamatan	%	NA	NA	30	30	
Persentase penyelenggaraan pemerintahan yang dilaksanakan	%	NA	NA	65	83,33	



INDIKATOR	Sat	Capaian Kinerja				
		2019	2020	2021	2022	2023
Indeks Kepuasan Masyarakat di Kecamatan	poin	77,68	78,37	82,05	82,49	
Indikator Kinerja Kunci (IKK)						
Nilai SAKIP Perangkat Daerah	Predikat	NA	NA	B	B	
Tingkat Kepuasan Masyarakat Terhadap Pelayanan Pemerintahan	%	NA	NA	82,05	100,29	
Persentase kehadiran masyarakat dalam musrenbang	%	NA	NA	NA	90	
Persentase Potensi Trantibum Yang Ditangani	%	NA	NA	NA	100	
Persentase Potensi Konflik SARA Yang Ditangani	%	NA	NA	NA	100	
Persentase Rekomendasi Hasil Pemeriksaan Internal Yang Telah Ditindaklanjuti Oleh Pemerintah Desa	%	NA	NA	NA	100	
TEBING SYAHBANDAR						
Indikator Kinerja Utama (IKU)						
Tingkat partisipasi masyarakat dalam pembangunan	%	NA	NA	82	85	93,38
Persentase peningkatan penyelenggaraan pemerintah kecamatan	%	NA	NA	30	30	25
Persentase penyelenggaraan pemerintahan yang dilaksanakan	%	NA	NA	65	67	83,33
Indeks Kepuasan Masyarakat di Kecamatan	poin	80	80,03	80,03	83,87	83,32
Indikator Kinerja Kunci (IKK)						
Nilai SAKIP Perangkat Daerah	Predikat	NA	NA	B	B	B
Tingkat Kepuasan Masyarakat Terhadap Pelayanan Pemerintahan	%	NA	NA	NA	83,87	83,32
Persentase kehadiran masyarakat dalam musrenbang	%	NA	NA	NA	85	93,38
Persentase Potensi Trantibum Yang Ditangani	%	NA	NA	NA	100	100
Persentase Potensi Konflik Saran Yang Ditangani	%	NA	NA	NA	100	100
Persentase Rekomendasi Hasil Pemeriksaan Internal Yang Telah Ditindaklanjuti Oleh Pemerintah Desa	%	NA	NA	NA	100	96
SEI BAMBAN						
Indikator Kinerja Utama (IKU)						
Tingkat partisipasi masyarakat dalam pembangunan	%	NA	NA	82	82	83
Persentase peningkatan penyelenggaraan pemerintah kecamatan	%	NA	NA	30	30	25
Persentase penyelenggaraan pemerintahan yang dilaksanakan	%	NA	NA	65	65	70
Indeks Kepuasan Masyarakat di Kecamatan	poin	80	78,27	90,58	91,47	82,28
Indikator Kinerja Kunci (IKK)						



INDIKATOR	Sat	Capaian Kinerja				
		2019	2020	2021	2022	2023
Nilai SAKIP Perangkat Daerah	Predikat	NA	NA	B	A	BB
Tingkat Kepuasan Masyarakat Terhadap Pelayanan Pemerintahan	%	NA	NA	NA	91,47	82,28
Persentase kehadiran masyarakat dalam musrenbang	%	NA	NA	NA	100	100
Persentase Potensi Trantibum Yang Dtangani	%	NA	NA	NA	0	0
Persentase Potensi Konflik Saran Yang Ditangani	%	NA	NA	NA	0	100
Persentase Rekomendasi Hasil Pemeriksaan Internal Yang Telah Ditindaklanjuti Oleh Pemerintah Desa	%	NA	NA	NA	100	100
PEGAJAHAN						
Indikator Kinerja Utama (IKU)						
Tingkat partisipasi masyarakat dalam pembangunan	%	NA	NA	NA	82	82
Persentase peningkatan penyelenggaraan pemerintah kecamatan	%	NA	NA	NA	30	30
Persentase penyelenggaraan pemerintahan yang dilaksanakan	%	NA	NA	NA	65	70
Indeks Kepuasan Masyarakat di Kecamatan	poin	77	86,85	79	80	82
Indikator Kinerja Kunci (IKK)						
Nilai SAKIP Perangkat Daerah	Predikat	NA	NA	B	B	B
Tingkat Kepuasan Masyarakat Terhadap Pelayanan Pemerintahan	%	NA	NA	NA	80	81
Persentase Kehadiran Masyarakat dalam Musrenbang	%	NA	NA	NA	90	91
Persentase Potensi Trantibum Yang Ditangani	%	NA	NA	NA	100	91
Persentase Potensi Konflik Sara Yang Ditangani	%	NA	NA	NA	100	0
Persentase Rekomendasi Hasil Pemeriksaan Internal Yang Telah Ditindaklanjuti Oleh Pemerintah Desa	%	NA	NA	NA	100	100
SERBAJADI						
Indikator Kinerja Utama (IKU)						
Tingkat partisipasi masyarakat dalam pembangunan	%	NA	NA	82 %	82	83
Persentase peningkatan penyelenggaraan pemerintah kecamatan	%	NA	NA	30%	30	25
Persentase penyelenggaraan pemerintahan yang dilaksanakan	%	NA	NA	65%	65	70
Indeks Kepuasan Masyarakat di Kecamatan	poin	80	78,90	79,09	80,52	80,23
Indikator Kinerja Kunci (IKK)						
Nilai SAKIP Perangkat Daerah	Predikat	NA	NA	B	B	BB



INDIKATOR	Sat	Capaian Kinerja				
		2019	2020	2021	2022	2023
Tingkat Kepuasan Masyarakat Terhadap Pelayanan Pemerintahan	%	NA	NA	NA	83	83
Persentase kehadiran masyarakat dalam musrenbang	%	NA	NA	NA	100	0
Persentase Potensi Trantibum Yang Ditangani	%	NA	NA	NA	100	0
Persentase Potensi Konflik Saran Yang Ditangani	%	NA	NA	NA	100	100
Persentase Rekomendasi Hasil Pemeriksaan Internal Yang Telah Ditindaklanjuti Oleh Pemerintah Desa	%	NA	NA	NA	100	100
BINTANG BAYU						
Indikator Kinerja Utama (IKU)						
Tingkat partisipasi masyarakat dalam pembangunan	%	NA	NA	NA	78	78
Persentase peningkatan penyelenggaraan pemerintah kecamatan	%	NA	NA	NA	35	35
Persentase penyelenggaraan pemerintahan yang dilaksanakan	%	NA	NA	NA	75	75
Indeks Kepuasan Masyarakat di Kecamatan	poin	75	80,85	80,85	79,97	89,65
Indikator Kinerja Kunci (IKK)						
Nilai SAKIP Perangkat Daerah	Predikat	NA	NA	B	B	B
Tingkat Kepuasan Masyarakat Terhadap Pelayanan Pemerintahan	Poin	NA	NA	NA	80	89,65
Persentase kehadiran masyarakat dalam musrenbang	%	NA	NA	NA	89	89
Persentase Potensi Trantibum Yang Dtangani	%	NA	NA	NA		0
Persentase Potensi Konflik Sara Yang Ditangani	%	NA	NA	NA	100	100
Persentase Rekomendasi Hasil Pemeriksaan Internal Yang Telah Ditindaklanjuti Oleh Pemerintah Desa	%	NA	NA	NA	84	85
SILINDA						
Indikator Kinerja Utama (IKU)						
Tingkat Partisipasi Masyarakat Dalam Pembangunan	%	NA	NA	NA	33	91
Persentase peningkatan penyelenggaraan pemerintah kecamatan	%	NA	NA	NA	67	33
Persentase penyelenggaraan pemerintahan yang dilaksanakan	%	NA	NA	NA	90	67
Indeks Kepuasan Masyarakat di Kecamatan	poin	77,33	82	82,05	76,87	86,85
Indikator Kinerja Kunci (IKK)						
Nilai SAKIP Perangkat Daerah	Predikat	NA	NA	B	B	B
Tingkat Kepuasan Masyarakat Terhadap Pelayanan Pemerintahan	poin	NA	NA	82,05	76,87	86,85
Persentase kehadiran masyarakat dalam musrenbang	%	NA	NA	NA	100	91
Persentase Potensi Trantibum Yang Ditangani	%	NA	NA	NA	100	100
Persentase Potensi Konflik Sara Yang Ditangani	%	NA	NA	NA	100	100



INDIKATOR	Sat	Capaian Kinerja				
		2019	2020	2021	2022	2023
Persentase Rekomendasi Hasil Pemeriksaan Internal Yang Telah Ditindaklanjuti Oleh Pemerintah Desa	%	NA	NA	NA	100	100

Sumber : Seluruh Kecamatan di Kab Serdang Bedagai

2.1.4.8. Fokus Unsur Pemerintahan Umum KESATUAN BANGSA DAN POLITIK

Perkembangan capaian indikator penunjang urusan lainnya Kesatuan Bangsa dan Politik selama tahun 2019-2023 dapat dijelaskan bahwa capaian kinerja indikator Angka konflik SARA selama tahun 2019-2023 adalah 0 konflik.

Capaian kinerja indikator Persentase penanganan informasi potensi konflik selama tahun 2020-2023 tetap 100%.

Capaian kinerja indikator Persentase peningkatan pemahaman masyarakat terhadap aktualisasi Ideologi Pancasila dan Wawasan Kebangsaan mencapai 74,99% pada tahun 2023.

Sedangkan capaian indikator Persentase Organisasi Kemasyarakatan terdaftar yang dibina dan terverifikasi hanya mencapai 10,53% pada tahun 2023.

Tabel 2.63

Capaian Kinerja Unsur Pemerintahan Umum Kesatuan Bangsa dan Politik Tahun 2019-2023 Kabupaten Serdang Bedagai

INDIKATOR	Sat	Capaian Kinerja				
		2019	2020	2021	2022	2023
Indikator Kinerja Utama (IKU)						
Angka konflik SARA	angka	0	0	0	0	0
Indikator Kinerja Kunci (IKK)						
Nilai SAKIP Perangkat Daerah	Predik at	NA	BB	*)	B	BB
Persentase peningkatan pemahaman masyarakat terhadap aktualisasi Ideologi Pancasila dan Wawasan Kebangsaan	%	NA	*)	75	75	74,99
Persentase Organisasi Kemasyarakatan Terdaftar yang dibina dan terverifikasi	%	NA	*)	10	10	10,53
Cakupan pembinaan dan pengembangan ketahanan ekonomi, sosial dan budaya	%	NA	*)	70	70	44,63
Persentase penanganan informasi potensi konflik	%	NA	100	100	100	100

Sumber : Badan Kesatuan Bangsa dan Politik Kab Serdang Bedagai



2.1.5. Capaian Tujuan Pembangunan Berkelanjutan (TPB)

Tujuan Pembangunan Berkelanjutan/ *Sustainable Development Goals* (TPB/SDGs) adalah dokumen yang memuat tujuan dan sasaran global tahun 2016-2030 yang bertujuan untuk menjaga peningkatan kesejahteraan ekonomi masyarakat secara berkesinambungan, menjaga keberlanjutan kehidupan sosial masyarakat, menjaga kualitas lingkungan hidup serta pembangunan yang inklusif dan terlaksananya tata kelola yang mampu menjaga peningkatan kualitas kehidupan dari satu generasi ke generasi berikutnya. Tujuan Pembangunan Berkelanjutan (TPB) di Indonesia meliputi 17 tujuan dengan mengembangkan indikator TPB sebanyak 169 target dan 319 indikator yang dilaksanakan oleh pemerintah pusat, pemerintah provinsi, serta pemerintah kabupaten dan kota sesuai dengan kewenangan masing-masing. TPB/SDGs mencakup 17 tujuan yaitu: (1) Tanpa Kemiskinan; (2) Tanpa Kelaparan; (3) Kehidupan Sehat dan Sejahtera; (4) Pendidikan Berkualitas; (5) Kesetaraan Gender; (6) Air Bersih dan Sanitasi Layak; (7) Energi Bersih dan Terjangkau; (8) Pekerjaan Layak dan Pertumbuhan Ekonomi; (9) Industri, Inovasi dan Infrastruktur; (10) Berkurangnya Kesenjangan; (11) Kota dan Permukiman yang Berkelanjutan; (12) Konsumsi dan Produksi yang Bertanggung Jawab; (13) Penanganan Perubahan Iklim; (14) Ekosistem Lautan; (15) Ekosistem Daratan; (16) Perdamaian, Keadilan dan Kelembagaan yang Tangguh; (17) Kemitraan untuk Mencapai Tujuan.

Sebagaimana yang diatur dalam Undang Undang Nomor 23 Tahun 2014 tentang Pemerintah Daerah, jumlah indikator TPB berdasarkan urusan dan kewenangan meliputi 319 indikator dimana terdapat 21 indikator bersifat khusus untuk daerah tertentu dan 298 indikator bersifat umum sehingga setiap daerah memiliki jumlah indikator berbeda sesuai dengan kewenangan dan kondisi wilayahnya. Indikator TPB dibagi atas 4 (empat) kewenangan, di antaranya: jumlah indikator yang menjadi kewenangan pusat: 308, jumlah indikator yang menjadi kewenangan provinsi: 235, jumlah indikator yang menjadi kewenangan kabupaten: 220, dan jumlah indikator yang menjadi kewenangan kota: 222.

Berdasarkan hasil analisis, jumlah indikator tujuan pembangunan berkelanjutan (TPB) di Kabupaten Serdang Bedagai ditetapkan sebanyak 210 indikator, 82 target dan 17 tujuan yang dibagi dalam 3 (tiga) kategori yaitu (1) sudah dilaksanakan dan sudah mencapai target nasional (SS), (2) sudah dilaksanakan namun belum mencapai target nasional (SB), dan (3) belum ada data (TD).

Data indikator yang terisi untuk pencapaian tujuan pembangunan berkelanjutan di Kabupaten Serdang Bedagai sudah mencapai kurang lebih 84,76 %, atau sebanyak 178 indikator dari total 210 indikator, baik yang SS maupun SB. Untuk capaian indikator SS sebanyak 92 indikator atau sekitar



43,81%. Hal ini menunjukkan hampir 50% data indikator TPB sudah dilaksanakan dan sudah mencapai target. Untuk capaian indikator SB sebanyak 86 indikator atau sekitar 40,95% data indikator TPB yang sudah dilaksanakan namun belum mencapai target nasional. Hal ini menunjukkan memerlukan kerja keras dan terpadu untuk meningkatkan pencapaian. Sedangkan untuk indikator yang bersifat TD atau tidak ada atau belum ada data sebesar 15,24% atau 32 indikator, baik yang telah dilaksanakan atau memang belum dilaksanakan tetapi tidak ada data.

Kategorisasi capaian tersebut bertujuan agar memetakan isu strategis yang perlu mendapat perhatian dalam pencapaian tujuan pembangunan di Kabupaten Serdang Bedagai. Isu strategis yang perlu mendapatkan perhatian utama pada umumnya adalah target-target dalam indikator TPB yang sudah dilaksanakan namun belum tercapai, dan yang tidak ada datanya.

Sebaran jumlah indikator TPB pada masing-masing TPB berbeda-beda, dan jumlah yang terbesar adalah terkait TPB 3 Kehidupan yang Sehat, sebanyak 34 indikator; TPB 1 Mengakhiri Kemiskinan sebanyak 23 indikator; dan TPB 16 Masyarakat, Keadilan dan Kelembagaan sebanyak 21 indikator.

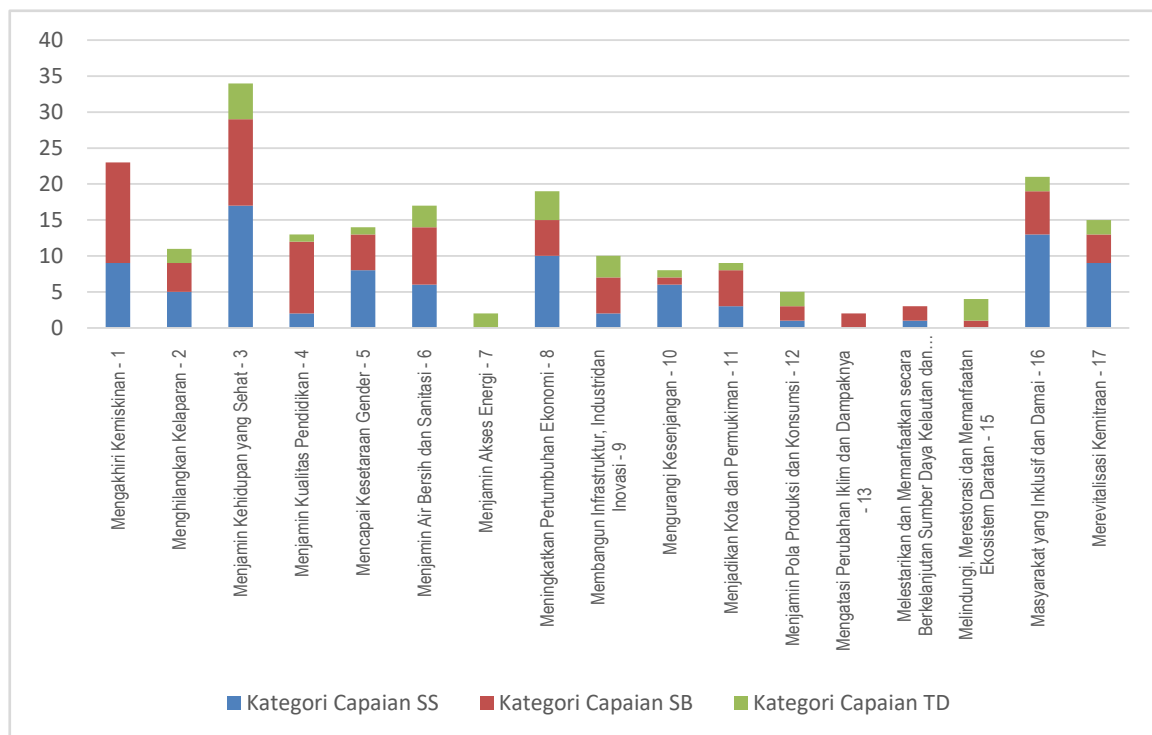
Dilihat dari persentase pencapaian indikator TPB pada masing-masing TPB, TPB telah mencapai target (SS) yang paling banyak berasal dari TPB 3 – Kehidupan Yang Sehat sebanyak 17 indikator, TPB 16 – Masyarakat Inklusif dan Damai sebanyak 13 indikator kemudian TPB 1 – Mengakhiri Kemiskinan sebanyak 9 indikator dan TPB 8 – Meningkatkan Pertumbuhan Ekonomi sebanyak 10 indikator. Dari sektor pendidikan pendidikan sendiri, TPB 4, baru 2 indikator yang mencapai kategori SS atau dalam artian masih banyak yang harus dikejar target ke depan. Untuk kategori SB, yang sudah dilaksanakan dan belum mencapai target nasional, yang terbanyak berasal dari TPB 1, TPB 3 dan TPB 4. TPB 1 – Mengakhiri Kemiskinan, sebanyak 12 indikator, dari TPB 3 – Menjamin Kehidupan Yang Sehat, sebanyak 10 indikator serta dari TPB 4-Menjamin Kualitas Pendidikan sebanyak 10 indikator.

Sebaliknya, ketidakcapaian TPB untuk kategori tidak/belum ada data (TD) terbesar juga berasal dari TPB 3 – Menjamin Kehidupan Yang Sehat, sebanyak 5 indikator, TPB 8 – Meningkatkan Pertumbuhan Ekonomi sebanyak 4 indikator serta di TPB lainnya yang tersebar hampir merata dibawah 4 indikator yang masih bersifat TD. Untuk dapat melihat sebaran dari indikator per TPB untuk kategori tidak ada data secara lebih detail beserta capaiannya dapat dilihat di dalam tabel 4.2 berikut ini.

**Tabel 2.64 Capaian Indikator TPB di Kabupaten Serdang Bedagai**

NO	TPB	KATEGORI CAPAIAN						TOTAL	
		SS	%	SB	%	TD	%	Jumlah	%
1	Mengakhiri Kemiskinan	9	9.78	14	14.74		0.00	23	10.95
2	Menghilangkan Kelaparan	5	5.43	4	4.21	2	6.25	11	5.24
3	Menjamin Kehidupan yang Sehat	17	18.48	12	12.63	5	15.63	34	16.19
4	Menjamin Kualitas Pendidikan	2	2.17	10	10.53	1	3.13	13	6.19
5	Mencapai Kesetaraan Gender	8	8.70	5	5.26	1	3.13	14	6.67
6	Menjamin Air Bersih dan Sanitasi	6	6.52	8	8.42	3	9.38	17	8.10
7	Menjamin Akses Energi		0.00		0.00	2	6.25	2	0.95
8	Meningkatkan Pertumbuhan Ekonomi	10	10.87	5	5.26	4	12.50	19	9.05
9	Membangun Infrastruktur, Industri dan Inovasi	2	2.17	5	5.26	3	9.38	10	4.76
10	Mengurangi Kesenjangan	6	6.52	1	1.05	1	3.13	8	3.81
11	Menjadikan Kota dan Permukiman	3	3.26	5	5.26	1	3.13	9	4.29
12	Menjamin Pola Produksi dan Konsumsi	1	1.09	2	2.11	2	6.25	5	2.38
13	Mengatasi Perubahan Iklim dan Dampaknya		0.00	2	2.11		0.00	2	0.95
14	Melestarikan dan Memanfaatkan secara Berkelanjutan Sumber Daya Kelautan dan Samudera	1	1.09	2	2.11		0.00	3	1.43
15	Melindungi, Merestorasi dan Memanfaatkan Ekosistem Daratan		0.00	1	1.05	3	9.38	4	1.90
16	Masyarakat yang Inklusif dan Damai	13	14.13	6	6.32	2	6.25	21	10.00
17	Merevitalisasi Kemitraan	9	9.78	4	4.21	2	6.25	15	7.14
TOTAL		92	100,0	86	90.53	32	100,0	210	100,0

Gambar 2.92 Capaian Indikator Per TPB di Kabupaten Serdang Bedagai Berdasarkan Kategori Capaian



2.1.6. Capaian Standar Pelayanan Minimal (SPM)

Sesuai dengan Peraturan Menteri Dalam Negeri Nomor 59 Tahun 2021 tentang Penerapan Standar Pelayanan Minimal, yang selanjutnya disingkat SPM adalah ketentuan mengenai Jenis dan Mutu Pelayanan Dasar yang merupakan Urusan Pemerintahan Wajib yang berhak diperoleh setiap Warga Negara secara minimal. Pelayanan Dasar adalah pelayanan publik untuk memenuhi kebutuhan dasar Warga Negara. Jenis Pelayanan Dasar adalah jenis pelayanan dalam rangka penyediaan barang dan/atau jasa kebutuhan dasar yang berhak diperoleh oleh setiap Warga Negara secara minimal. Mutu Pelayanan Dasar adalah ukuran kuantitas dan kualitas barang dan/atau jasa kebutuhan dasar serta pemenuhannya secara minimal dalam Pelayanan Dasar sesuai standar teknis agar hidup secara layak. Urusan Pemerintahan Wajib adalah urusan pemerintahan yang wajib diselenggarakan oleh semua Daerah.

Urusan Pemerintahan Wajib yang berkaitan dengan Pelayanan Dasar terdiri atas: pendidikan; kesehatan; pekerjaan umum dan penataan ruang; perumahan rakyat dan kawasan permukiman; ketenteraman, ketertiban umum, dan perlindungan masyarakat; dan sosial.

Pemerintah Kabupaten Serdang Bedagai telah menerapkan keenam SPM tersebut. Adapun rincian penerapan masing-masing jenis pelayanan dasar melalui program perangkat daerah terkait disajikan pada tabel berikut.



Tabel 2.65
Capaian Penerapan Standar Pelayanan Minimal (SPM)
Kabupaten Serdang Bedagai Tahun 2019-2023

No	Jenis Pelayanan Dasar	Standar Pelayanan Minimal			Program Perangkat Daerah	Indikator Kinerja Program	sat	Capaian					PD Penanggung Jawab
		No	Indikator	Target				2019	2020	2021	2022	2023	
(1)	(2)	(3)	(4)	(5)	(7)	(8)	(9)	(10)	(11)	(12)	(13)	(14)	(15)
I.	SPM Pendidikan												
1.	Pendidikan Anak Usia Dini		Persentase jumlah Warga Negara Usia 5-6 tahun yang berpartisipasi dalam pendidikan anak usia dini	100%	Program Pengelolaan Pendidikan	APK PAUD	%	65,14	68,44	69,00	69,50	70,00	Dinas Pendidikan
2.	Pendidikan Dasar (Sekolah Dasar)		Persentase jumlah Warga Negara usia 7 (tujuh) sampai dengan 12 (dua belas) tahun yang berpartisipasi dalam pendidikan sekolah dasar	100%		APK SD/ Sederajat	%	111,12	112,93	115,37	104,10	105,28	Dinas Pendidikan
						APM SD/ Sederajat	%	95,91	99,03	99,01	90,50	92,94	Dinas Pendidikan
3.	Pendidikan Dasar (Sekolah Menengah Pertama)		Persentase jumlah Warga Negara usia 12 (dua belas) sampai dengan 15 (lima belas) tahun yang berpartisipasi dalam pendidikan sekolah menengah pertama	100%		APK SMP/ Sederajat	%	103,92	96,98	83,81	104,50	109,94	Dinas Pendidikan
						APM SMP/ Sederajat	%	86,24	85,02	80,59	72,00	77,06	Dinas Pendidikan
4.	Pendidikan Kesenjangan		Jumlah Warga Negara Usia 7-18 tahun yang belum menyelesaikan pendidikan dasar dan atau menengah yang berpartisipasi dalam pendidikan kesetaraan	100%		Tingkat partisipasi masyarakat usia 7-18 tahun yang belum menyelesaikan pendidikan dasar dan menengah yang berpartisipasi dalam pendidikan kesetaraan	%		NA	75	75	26,3	Dinas Pendidikan



Kabupaten Serdang Bedagai

No	Jenis Pelayanan Dasar	Standar Pelayanan Minimal			Program Perangkat Daerah	Indikator Kinerja Program	sat	Capaian					PD Penanggung Jawab
		No	Indikator	Target				2019	2020	2021	2022	2023	
(1)	(2)	(3)	(4)	(5)	(7)	(8)	(9)	(10)	(11)	(12)	(13)	(14)	(15)
II.	SPM Kesehatan												
1.	Pelayanan Kesehatan Ibu Hamil	1.	Jumlah Ibu Hamil yang mendapatkan layanan kesehatan	100%	Program Pemenuhan Upaya Kesehatan Perorangan dan Upaya Kesehatan Masyarakat	Cakupan pelayanan kesehatan ibu hamil	%	86,47	81,62	86,20	82,30	74,1	Dinas Kesehatan
2.	Pelayanan Kesehatan Ibu Bersalin	2.	Jumlah Ibu Bersalin yang mendapatkan layanan kesehatan	100%		Cakupan pelayanan kesehatan ibu bersalin	%	87,94	84,87	87,20	84,44	80,4	Dinas Kesehatan
3.	Pelayanan Kesehatan Bayi Baru Lahir	3.	Jumlah Bayi Baru Lahir yang mendapatkan layanan kesehatan	100%		Cakupan pelayanan kesehatan bayi baru lahir	%	87,99	84,97	86,90	97,28	84,2	Dinas Kesehatan
4.	Pelayanan Kesehatan Balita	4.	Jumlah Balita yang mendapatkan layanan kesehatan	100%		Cakupan pelayanan kesehatan balita	%	76,57	81,90	87,6	89,23	99,1	Dinas Kesehatan
5.	Pelayanan Kesehatan pada usia Pendidikan dasar	5.	Jumlah Warga Negara usia pendidikan dasar yang mendapatkan layanan kesehatan	100%		Cakupan pelayanan kesehatan pada usia pendidikan dasar	%	95,25	0,00	100	93,58	100	Dinas Kesehatan
6.	Pelayanan Kesehatan pada Usia Produktif	6.	Jumlah Warga Negara usia produktif yang mendapatkan layanan kesehatan	100%		Cakupan pelayanan kesehatan pada usia produktif	%	37,06	26,42	34	54,78	71	Dinas Kesehatan
7.	Pelayanan Kesehatan pada Usia Lanjut	7.	Jumlah Warga Negara usia lanjut yang mendapatkan layanan kesehatan	100%		Cakupan pelayanan kesehatan pada usia lanjut	%	71,92	77,03	77,77	84,70	91,9	Dinas Kesehatan
8.	Pelayanan Kesehatan Penderita Hipertensi	8.	Jumlah Warga Negara penderita hipertensi yang mendapatkan layanan kesehatan	100%		Cakupan pelayanan penderita hipertensi	%	25,30	12,33	53,5	37,67	107	Dinas Kesehatan
9.	Pelayanan Kesehatan Penderita Diabetes Militus	9.	Jumlah Warga Negara penderita diabetes militus yang mendapatkan layanan kesehatan	100%		Cakupan pelayanan penderita diabetes militus	%	75,47	61,24	59,30	86,06	115	Dinas Kesehatan



No	Jenis Pelayanan Dasar	Standar Pelayanan Minimal			Program Perangkat Daerah	Indikator Kinerja Program	sat	Capaian					PD Penanggung Jawab
		No	Indikator	Target				2019	2020	2021	2022	2023	
(1)	(2)	(3)	(4)	(5)	(7)	(8)	(9)	(10)	(11)	(12)	(13)	(14)	(15)
10.	Pelayanan Kesehatan Orang dengan Gangguan Jiwa Berat	10 .	Jumlah Warga Negara dengan gangguan jiwa berat yang mendapatkan layanan kesehatan	100%	Program Pemenuhan Upaya Kesehatan Perorangan dan Upaya Kesehatan Masyarakat	Cakupan pelayanan kesehatan pada orang dengan gangguan jiwa (ODGJ) berat	%	13,21	19,31	26,77	57,24	67,7	Dinas Kesehatan
11.	Pelayanan Kesehatan Orang terduga Tuberculosis	11 .	Jumlah Warga Negara terduga tuberculosis yang mendapatkan layanan kesehatan	100%		Cakupan pelayanan kesehatan Orang Terduga Tuberculosis	%	62	33	72	61,01	55,8	Dinas Kesehatan
12.	Pelayanan Kesehatan Orang dengan Risiko Terinfeksi Virus yang Melemahkan Daya Tahan Tubuh Manusia (<i>HIV</i>)	12 .	Jumlah Warga Negara denganRisiko Terinfeksi Virus yangMelemahkan DayaTahan Tubuh Manusia (<i>HIV</i>) yang mendapatkan layanan kesehatan	100%		Cakupan pelayanan kesehatan orang dengan resiko terinfeksi HIV	%	61,84	32,40	70,23	74,60	81,45	Dinas Kesehatan
III.	SPM Pekerjaan Umum												
1	Penyediaan air minum	1.	Jumlah Warga Negara yang memperoleh kebutuhan pokok air minum sehari-hari	100%	Program Pengelolaan Dan Pengembangan Sistem Penyediaan Air Minum	Persentase rumah tangga yang menempati hunian dengan akses air minum perpipaan			6,05	7,55	12,05	5,86	Dinas PUTR
						Persentase rumah tangga yang menempati hunian dengan akses air minum layak		63,82	64,29	67,30	79,83	70,79	Dinas PUTR
2	Penyediaan pelayanan pengolahan air limbah	2.	Jumlah Warga Negara yang memperoleh layanan pengolahan air limbah domestik	100%	Program Pengelolaan Dan Pengembangan Sistem Air Limbah	Persentase rumah tangga yang menempati hunian dengan akses sanitasi (air limbah			78,68	79,10	79,74	79,59	Dinas PUTR



No	Jenis Pelayanan Dasar	Standar Pelayanan Minimal			Program Perangkat Daerah	Indikator Kinerja Program	sat	Capaian					PD Penanggung Jawab
		No	Indikator	Target				2019	2020	2021	2022	2023	
(1)	(2)	(3)	(4)	(5)	(7)	(8)	(9)	(10)	(11)	(12)	(13)	(14)	(15)
						domestik) layak dan aman							
IV.	SPM Perumahan Rakyat												
1.	Penyediaan dan Rehabilitasi Rumah yang Layak Huni Bagi Korban Bencana Kabupaten/Kota	1.	Jumlah Warga Negara korban bencana yang memperoleh rumah layak huni	100%	Program Pengembangan Perumahan	Persentase Penyediaan dan rehabilitasi rumah yang layak huni bagi korban bencana kab/ kota	%			30	53	100	Dinas Perwankim
2.	Fasilitasi Penyediaan Rumah Layak Huni bagi Masyarakat yang Terkena Relokasi Program Pemerintah Daerah Kabupaten/Kota	2.	Jumlah Warga Negara yang terkena relokasi akibat program Pemerintah Daerah Kabupaten/Kota yang memperoleh fasilitasi penyediaan rumah yang layak huni	100%	Program Kawasan Permukiman	Persentase Penyediaan rumah yang layak huni bagi masyarakat yang terkena relokasi program pemerintah daerah	%			NA	0	100	Dinas Perwankim
V.	SPM ketenteraman, ketertiban umum, dan perlindungan masyarakat												
1.	Pelayanan ketentraman dan ketertiban umum	1.	Jumlah Warga Negara yang memperoleh layanan akibat dari penegakan hukum Perda dan Perkada	100%	Program Peningkatan Ketenteraman dan Ketertiban Umum	Persentase Gangguan Trantibum yang Ditangani	%	100	100	100	100	100	SatPol PP
						Persentase Perda dan Perkada yang ditegakan			20	73	82	90	SatPol PP
2.	Pelayanan informasi rawan	2.	Jumlah Warga Negara yang memperoleh layanan	100%	Program Penanggulangan	Persentase Masyarakat	%	40,21	100	100	100	100	BPBD



Kabupaten Serdang Bedagai

No	Jenis Pelayanan Dasar	Standar Pelayanan Minimal			Program Perangkat Daerah	Indikator Kinerja Program	sat	Capaian					PD Penanggung Jawab	
		No	Indikator	Target				2019	2020	2021	2022	2023		
(1)	(2)	(3)	(4)	(5)	(7)	(8)	(9)	(10)	(11)	(12)	(13)	(14)	(15)	
	bencana		informasi rawan bencana		Bencana	Terdampak Bencana Yang Diselamatkan								
3.	Pelayanan pencegahan dan kesiapsiagaan terhadap bencana	3.	Jumlah Warga Negara yang memperoleh layanan pencegahan dan kesiapsiagaan terhadap bencana	100%	Program Pencegahan, Penanggulangan , Penyelamatan Kebakaran Dan Penyelamatan Non Kebakaran	Waktu tanggap (response time) penanganan kebakaran	%	100	100	100	100	100	SatPol PP	
4.	Pelayanan penyelamatan dan evakuasi korban bencana	4.	Jumlah Warga Negara yang memperoleh layanan penyelamatan dan evakuasi korban bencana	100%		Persentase pelayanan penyelamatan korban kebakaran		%	100	100	100	100	100	SatPol PP
5.	Pelayanan penyelamatan dan evakuasi korban kebakaran	5.	Jumlah Warga Negara yang memperoleh layanan penyelamatan dan evakuasi korban kebakaran	100%										
VI.	SPM Sosial													
1.	Rehabilitasi sosial dasar penyandang disabilitas telantar di luar panti	1.	Jumlah Warga Negara penyandang disabilitas yang memperoleh rehabilitasi sosial di luar panti	100%	Program Rehabilitasi Sosial	Persentase anak terlantar yang terpenuhi kebutuhan dasarnya di luar panti (Jumlah 162 org)	%	1	NA	16,6	16,6	100	Dinas Sosial	
2.	Rehabilitasi sosial dasar anak telantar di luar panti	2.	Jumlah anak terlantar yang memperoleh rehabilitasi sosial di luar panti	100%	Program Rehabilitasi Sosial	Persentase penyandang disabilitas terlantar yang terpenuhi kebutuhan dasarnya di luar panti (Jumlah 1315 org)	%	1	NA	13,8	15,2	100	Dinas Sosial	
3.	Rehabilitasi sosial dasar lanjut usia telantar di luar panti	3.	Jumlah Warga Negara lanjut usia terlantar yang memperoleh rehabilitasi sosial di luar panti	100%	Program Rehabilitasi Sosial	Persentase lanjut usia terlantar yang terpenuhi kebutuhan dasarnya di luar panti			0	9,9	9,9	100	DinasSosial	



No	Jenis Pelayanan Dasar	Standar Pelayanan Minimal			Program Perangkat Daerah	Indikator Kinerja Program	sat	Capaian					PD Penanggung Jawab
		No	Indikator	Target				2019	2020	2021	2022	2023	
(1)	(2)	(3)	(4)	(5)	(7)	(8)	(9)	(10)	(11)	(12)	(13)	(14)	(15)
						(Jumlah 605 org)							
4.	Rehabilitasi sosial dasar tuna sosial khususnya gelandangan dan pengemis di luar panti	4.	Jumlah Warga Negara/gelandangan dan pengemis yang memperoleh rehabilitasi sosial dasar tuna sosial di luar panti	100%	Program Rehabilitasi Sosial	Persentase gelandangan dan pengemis yang terpenuhi kebutuhan dasarnya di luar panti (Jumlah 12 org)	%		0	16,6	16,6	100	Dinas Sosial
5.	Perlindungan dan jaminan sosial pada saat dan setelah tanggap darurat bencana bagi korban bencana kabupaten/kota	5.	Jumlah Warga Negara korban bencana kab/kota yang memperoleh perlindungan dan jaminan sosial	100%	Program Penanganan Bencana	Jumlah korban bencana alam dan bencana sosial yang mendapatkan pemenuhan kebutuhan dasar (Jumlah 1.792 org)	jiwa			0	400	0	Dinas Sosial



Berdasarkan tabel di atas dapat dijelaskan bahwa capaian SPM Pendidikan yaitu Tingkat partisipasi masyarakat usia 7-18 tahun yang belum menyelesaikan pendidikan dasar dan menengah yang berpartisipasi dalam pendidikan kesetaraan masih sangat rendah yaitu 26,3%.

Adapun untuk SPM Kesehatan, capaian indikator yang paling rendah yaitu Cakupan pelayanan kesehatan Orang Terduga Tuberkulosis sebesar 55,8%. Sedangkan untuk SPM Pekerjaan Umum, indikator yang masih sangat memerlukan perhatian adalah Persentase rumah tangga yang menempati hunian dengan akses air minum perpipaan yaitu sebesar 5,86%.

SPM Perumahan Rakyat sudah mencapai target yaitu 100%. Sedangkan SPM ketentraman, ketertiban umum dan perlindungan masyarakat juga sudah menunjukkan capaian yang baik yaitu 90-100%.

Untuk SPM Sosial juga sudah mencapai 100%. Adapun indikator Jumlah Warga Negara korban bencana kab/kota yang memperoleh perlindungan dan jaminan sosial dengan capaian sebesar 0% dikarenakan tidak adanya bencana yang terjadi di Kabupaten Serdang Bedagai Tahun 2023.

2.2 Evaluasi Pelaksanaan Program dan Kegiatan RKPD dan Realisasi RPJMD

Evaluasi capaian indikator kinerja Program dan Kegiatan RKPD tahun 2023 ditunjukkan dalam tabel berikut:

Tabel 2.66
Capaian Kinerja Perangkat Daerah
Kabupaten Serdang Bedagai Tahun 2023

No	OPD	Capaian Kinerja		Capaian Keuangan	
		%	Predikat	%	Predikat
1	Dinas Pendidikan	100	ST	96,5	ST
2	Dinas Kesehatan	109,56	ST	96,56	ST
3	Dinas PUTR	156,36	ST	72,52	S
4	Dinas Perwankim	80	T	70,33	S
5	Dinas Satpol PP	78,71	T	67,15	S
6	BPBD	68,12	S	84,1	T
7	Dinas Sosial	79,61	T	73,48	S
8	Dinas Tenaga Kerja, Koperasi dan UKM	64,94	R	41,28	SR
9	DP2KBP3A	86,59	T	77,92	T
10	Dinas Ketapang	100	ST	85,44	T



No	OPD	Capaian Kinerja		Capaian Keuangan	
		%	Predikat	%	Predikat
11	DLH	78,93	T	58,28	R
12	Disdukcapil	100,63	ST	97,19	ST
13	Dinas PMD	85,52	T	82,88	T
14	Dinas Perhubungan	65,71	S	63,09	R
15	Dinas Kominfo	49,57	SR	76,44	T
16	DPMPTSP	106,41	ST	90,12	ST
17	Dinas Poraparbud	96,88	ST	82,64	T
18	Dinas Perpustakaan	169,38	ST	94,86	ST
19	Dinas Perikanan	83,98	T	80,47	T
20	Dinas Pertanian	99,9	ST	82,39	T
21	Dinas Perindag	100	ST	93,98	ST
22	Sekretariat Daerah	98,45	ST	95,47	ST
23	Sekretariat DPRD	94,15	ST	78,33	T
24	Bappedalitbang	88,63	T	78,69	T
25	BPKAD	92,18	ST	83,19	T
26	Bapenda	87,01	T	81,68	T
27	BKPSDM	54,76	R	40,6	SR
28	Inspektorat	97,62	ST	98,93	ST
29	Tebing Tinggi	78,67	T	77,75	T
30	Kotari	72,62	S	69,74	S
31	Dolak Masihul	90,48	ST	76,72	T
32	Sipispis	56,15	R	70,54	S
33	Perbaungan	47,12	SR	21,78	SR
34	Pantai Cermin	100	ST	100	ST
35	Bandar Khalipah	94,38	ST	93,1	ST
36	Dolak Merawan	55,15	R	52,53	R
37	Teluk Mengkudu	78,33	T	75,83	T
38	Tanjung Beringin	59,54	R	72,67	S
39	Sei Rampah	96,88	ST	95,64	ST
40	Tebing Syahbandar	77,31	T	74,2	S
41	Sei Bamban	65,63	S	42,11	SR



No	OPD	Capaian Kinerja		Capaian Keuangan	
		%	Predikat	%	Predikat
42	Pegajahan	96,92	ST	93,45	ST
43	Serbajadi	69,64	S	64,77	R
44	Bintang Bayu	95	ST	85,39	T
45	Silinda	89,29	T	84,02	T
46	Bakesbang	97,22	ST	79,81	T
TOTAL		86,82	T	77,27	T

Berdasarkan tabel di atas dapat disimpulkan bahwa capaian kinerja dan capaian keuangan Perangkat Daerah Kabupaten Serdang Bedagai sudah tinggi yaitu 86,82% (T) dan 77,27% (T).

Secara umum indikator kinerja Tahun 2023 telah dapat dicapai sesuai dengan data realisasi capaian kinerja indikator tujuan dan sasaran daerah (indikator makro ekonomi-sosial dan indikator tata kelola pemerintahan) sampai dengan Tahun 2023. sebagaimana tercantum dalam tabel dibawah ini.

Tabel 2.67
Capaian Kinerja Indikator Tujuan dan Sasaran RPJMD 2021-2026
Kabupaten Serdang Bedagai Tahun 2023

No	Indikator	Satuan	Target Kinerja Tahun	Realisasi Kinerja Tahun	Tingkat Capaian	Keterangan
			2023	2023		
(1)	(2)	(3)	(5)	(6)	(7)	(8)
1.	Indeks Pembangunan Manusia(IPM)	poin	71,17	73,40	103,1%	>
2.	Indeks Pendidikan	Poin	0,6441	0,6461	100,3%	>
3.	Indeks Kesehatan	Poin	0,7616	0,8171	107,2%	>
4.	Prevalensi Stunting	Persen	18	14,4	120%	>
5.	Indeks Pengeluaran	Poin	0,4032	0,4181	103,6%	>
6.	Laju Pertumbuhan Ekonomi	Persen	4,60	5,03	109,3%	>



No	Indikator	Satuan	Target Kinerja Tahun 2023	Realisasi Kinerja Tahun 2023	Tingkat Capaian	Keterangan
(1)	(2)	(3)	(5)	(6)	(7)	(8)
7.	Ratio Gini	Poin	0,259	0,225	115,1%	>
8.	Nilai PDRB	Triliun Rupiah	34.574,43	37.534,19	108,56%	>
9.	Nilai Investasi	Triliun Rupiah	0,8	0,588	73,5%	<
10.	Angka Kemiskinan	Persen	7,73	7,44	103,8%	>
11.	Tingkat Pengangguran Terbuka(TPT)	Persen	5,27	4,97	106,03%	>
12.	Indeks Reformasi Birokrasi	Poin	68	56,76	83	<
13.	Nilai SAKIP	Predikat	73	67,84	92,9	<
14.	Opini BPK terhadap LKPD	Opini	WTP	WTP	100%	=
15.	Tingkat Kematangan Organisasi	Poin	40	33,19	82,98%	<
16.	Indeks Sistem Pemerintahan Berbasis Elektronik (Indeks SPBE)	Predikat	C	C	100%	=
17.	Indeks Profesionalitas ASN	Poin	73	76,95	105,4%	>
18.	Indeks Kepuasan Masyarakat (IKM)	Poin	86	84,36	98,09%	<

Adapun dari 18 Indikator Kinerja Utama (IKU) Pemerintah Daerah Kabupaten Serdang Bedagai, ada 5 indikator (27,77%) yang belum tercapai.

Selanjutnya, capaian Indikator Kinerja Daerah (IKD) Kabupaten Serdang Bedagai Tahun 2023 dijelaskan pada tabel berikut:



Tabel 2.68

Capaian Indikator Kinerja Daerah (IKD) Kabupaten Serdang Bedagai Tahun 2023

No	Aspek/Fokus/Bidang Urusan/ Indikator Kinerja Pembangunan Daerah	Satuan	Tahun 2023		Tingkat Capaian	Keterangan
			Target	Realisasi		
1	2	3	4	5	6	
I	ASPEK KESEJAHTERAAN MASYARAKAT					
1.1	Fokus Kesejahteraan dan Pemerataan Ekonomi					
1.1.1	Laju Pertumbuhan Ekonomi	Persen	4,60	5,03	109,3	>
1.1.2	Ratio Gini	Poin	0,259	0,225	115,1	>
1.1.3	Persentase Kontribusi PDRB Sektor Pertanian, Kehutanan dan Perikanan	Persen	41,21	42,62	103,42	>
1.1.4	Nilai PDRB sektor Perdagangan	Milyar Rupiah	5.511,94	5.878,69	106,66	>
1.1.5	Nilai PDRB Sektor Industri Pengolahan	Milyar Rupiah	6.377,16	6.832,41	107,14	>
1.1.6	Nilai Investasi	Triliun Rupiah	0,8	0,588	73,5	<
1.1.7	Indeks Pengeluaran	Poin	0,7348	0,4181	103,6	>
1.1.8	Persentase PAD terhadap APBD	Persen	10,33	12,74	123,33	>
1.2	Fokus Kesejahteraan Sosial					
1.2.1	Indeks Pembangunan Manusia (IPM)	Poin	71,17	73,40	103,1	>
1.2.2	Indeks Pendidikan	Poin	0,6441	0,6461	100,3	>
1.2.3	Indeks Kesehatan	Poin	0,7616	0,8171	107,2	>
1.2.4	Prevalensi Stunting	Persen	18	14,4	120	>
1.2.5	Angka Kemiskinan	Persen	7,73	7,44	103,8	>
1.2.6	Tingkat Pengangguran Terbuka (TPT)	Persen	5,27	4,97	106,03	>
1.2.7	Indeks Reformasi Birokrasi	Poin	68	56,76	83	<
1.2.8	Nilai SAKIP	Predikat	73,00 (BB)	67,84 (B)	92,9	<
1.2.9	Tingkat Kematangan Organisasi	Poin	43	33,19	82,98	<
1.2.10	Indeks Sistem Pemerintahan Berbasis Elektronik (Indeks SPBE)	Predikat	C	C	100	=
1.2.11	Indeks Profesionalitas ASN	Poin	74,86	76,95	105,4	>



No	Aspek/Fokus/Bidang Urusan/ Indikator Kinerja Pembangunan Daerah	Satuan	Tahun 2023		Tingkat Capaian	Keterangan
			Target	Realisasi		
1	2	3	4	5	6	
1.2.1 2	Indeks Kepuasan Masyarakat (IKM) Kab. Serdang Bedagai	Poin	86	84,36	98,09	<
1.2.1 3	Opini BPK terhadap LKPD	Opini	WTP	WTP	100	=
1.2.1 5	Indeks Pengawasan Kearsipan	Poin	45	33,41	74,24	<
1.2.1 7	Indeks Sistem Merit	Poin	230	263,5	114,57	>
1.2.1 8	Indeks Pelayanan Publik	Poin	3,90	3,83	98,2	<
1.2.1 9	Persentase PMKS yang ditangani	Persen	10,90	10,90	100	=
1.2.2 0	Persentase gangguan trantibum yang ditangani	Persen	100	100	100	=
1.2.2 1	Indeks Pemberdayaan Gender	Poin	66,05	65,98	99,89	<
II	ASPEK DAYA SAING DAERAH					
2.1	Indeks Infrastruktur Daerah	Poin	18,22	54,23	297,64	>
2.2	Indeks infrastruktur pekerjaan umum	Poin	0,71	0,69	97,18	<
2.3	Indeks infrastruktur perumahan dan permukiman	Poin	52,05	53,54	102,86	>
2.4	Indeks Kualitas Lingkungan Hidup	Poin	61,14	57,17	93,51	<
III.	ASPEK PELAYANAN UMUM					
3.1	LAYANAN URUSAN WAJIB DASAR					
1.	BIDANG PENDIDIKAN					
	Indikator Kinerja Utama (IKU)					
1	Indeks Pendidikan	Poin	0,6477	0,6461	99,75	<
2	Angka Rata-rata Lama Sekolah	tahun	8,74	8,85	101,26	>
3	Harapan Lama Sekolah	tahun	12,83	12,64	98,52	<
4	Angka Harapan lama sekolah	tahun	12,83	12,64	98,52	<
	Indikator Kinerja Kunci (IKK)					
1	Nilai SAKIP Perangkat Daerah	Predikat	BB	BB	100	=



No	Aspek/Fokus/Bidang Urusan/ Indikator Kinerja Pembangunan Daerah	Satuan	Tahun 2023		Tingkat Capaian	Keterangan
			Target	Realisasi		
1	2	3	4	5	6	
2	APK PAUD Usia 5-6 tahun	%	71	70	98,59	<
3	APS PAUD 5-6 tahun	%	100	71,37	71,37	<
4	Proporsi PAUD terakreditasi minimal B	%	12,92	17,75	137,38	>
5	APK SD/MI Sederajat	%	113,30	105,28	92,92	<
6	APK SMP/MTs Sederajat	%	105	109,94	104,7	>
7	APM SD/MI/Sederajat	%	99,40	92,94	93,5	<
8	APM SMP/MTs/Sederajat	%	85,80	77,06	89,81	<
9	APS Pendidikan Dasar 7-15 Tahun	%	100	98,36	98,36	<
10	Nilai Asesmen Kompetensi Literasi SD	%	52,64	67,28	127,81	>
11	Nilai Asesmen Kompetensi Numerasi SD	%	39,52	61,72	156,17	>
12	Nilai Survei Karakter Siswa SD	%	50	58,74	117,48	>
13	Nilai Asesmen Kompetensi Literasi SMP	%	61,05	64,26	105,26	>
14	Nilai Asesmen Kompetensi Numerasi SMP	%	60,47	60,36	99,82	<
15	Nilai Survei Karakter Siswa SMP	%	50	53,7	107,4	>
16	Tingkat partisipasi masyarakat usia 7-18 tahun yang belum menyelesaikan pendidikan dasar dan menengah yang berpartisipasi dalam pendidikan kesetaraan	%	77	26,3	34,16	<
17	Persentase sekolah yang melaksanakan Kurikulum Muatan Lokal	%	100	100	100	=
18	Persentase Pendidik yang bersertifikat	%	51	47,51	93,16	<
19	Persentase kepala sekolah yang bersertifikat kepala sekolah	%	54	33	61,11	<
20	Pertumbuhan proporsi guru PAUD Formal dengan kualifikasi S1/D4	%	83	48,65	58,61	<
21	Ratio Pengawas dan penilik PAUD	%	3,20	1,85	57,81	<
22	Persentase rekomendasi perizinan pendidikan yang dikeluarkan	%	0	0	100	=
23	Persentase Bahasa dan sastra daerah yang dikembangkan	%	0	0	100	=



No	Aspek/Fokus/Bidang Urusan/ Indikator Kinerja Pembangunan Daerah	Satuan	Tahun 2023		Tingkat Capaian	Keterangan
			Target	Realisasi		
1	2	3	4	5	6	
3.1.2	BIDANG KESEHATAN					
	Indikator Kinerja Utama (IKU)					
1	Indeks Kesehatan	Poin	0,7680	0,82	106,77	>
1	Umur Harapan Hidup (UHH)	tahun	69,92	73,11	104,56	>
2	Indeks Pelayanan Publik Perangkat Daerah	poin	3,90	3,58	91,79	<
3	Angka Kematian Ibu (AKI)	100000 KH	55	87	63,22	<
4	Angka Kematian Bayi (AKB)	1000 KH	2	3	50	<
5	Kepatuhan Terhadap Standar Pelayanan Publik Perangkat Daerah	Poin	81,00	93,67	115,64	>
6	Akreditasi Puskesmas	Predikat	Madya	Paripurna	100	=
7	Akreditasi Rumah Sakit	Predikat	Madya	Madya	100	=
	Indikator Kinerja Kunci (IKK)					
1	Cakupan pelayanan kesehatan ibu hamil	%	100	74.1	74.1	<
2	Cakupan pelayanan kesehatan ibu bersalin	%	100	80.4	80.4	<
3	Cakupan pelayanan kesehatan bayi baru lahir	%	100	84.2	84.2	<
4	Cakupan pelayanan kesehatan balita	%	100	99.1	99.1	<
5	Cakupan pelayanan kesehatan pada Usia Pendidikan Dasar	%	100	100	100	=
6	Cakupan pelayanan kesehatan pada Usia Produktif	%	100	71	71	<
7	Cakupan pelayanan kesehatan pada Usia Lanjut	%	100	91.9	91.9	<
8	Cakupan pelayanan kesehatan Penderita Hipertensi	%	100	107	107	>
9	Cakupan pelayanan kesehatan Penderita Diabetes Militus	%	100	115	115	>
10	Cakupan pelayanan kesehatan Orang dengan Gangguan Jiwa (ODGJ) berat	%	100	67.7	67.7	<
11	Cakupan pelayanan kesehatan Orang Terduga Tuberkulosis	%	100	55.8	55.8	<
12	Cakupan pelayanan kesehatan orang dengan resiko terinfeksi HIV	%	100	81.45	81.45	<



No	Aspek/Fokus/Bidang Urusan/ Indikator Kinerja Pembangunan Daerah	Satuan	Tahun 2023		Tingkat Capaian	Keterangan
			Target	Realisasi		
1	2	3	4	5	6	
13	Persentase Tenaga Kesehatan yang Memiliki Kompetensi sesuai Standar	%	10	14.9	149	>
14	Persentase Usaha yang Memiliki Izin Aktif	%	25	15.24	60.96	<
15	Persentase Jumlah organisasi kemasyarakatan yang berperan dalam pemberdayaan masyarakat bidang kesehatan	%	40	40	100	=
3.1.3	BIDANG PEKERJAAN UMUM DAN PENATAAN RUANG					
	Indikator Kinerja Utama (IKU)					
1	Indeks Infrastruktur Pekerjaan Umum	Poin	0.71	0.69	97.18	<
2	Persentase infrastruktur bina marga dalam kondisi baik	%	58.2	54.07	92.9	<
3	Persentase infrastruktur sumber daya air dalam kondisi baik	%	80	83.76	104.7	>
4	Persentase ketataan terhadap tata ruang	%	77	87.96	114.23	>
5	Persentase rumah tangga memperoleh kebutuhan pokok keciptakaryaan	%	74.03	52.77	71.28	<
	Indikator Kinerja Kunci (IKK)					
1	Nilai SAKIP Perangkat Daerah	Predikat	BB	BB	100	=
2	Persentase Jaringan Irigasi Kewenangan Kabupaten Dalam Kondisi Baik	%	80	83.76	104.7	>
3	Persentase rumah tangga yang menempati hunian dengan akses air minum perpipaan	%	15.55	5.86	37.68	<
4	Persentase rumah tangga yang menempati hunian dengan akses air minum layak	%	73.74	70.79	96	<
5	Persentase rumah tangga yang menempati hunian dengan akses sanitasi (air limbah domestik) layak dan aman	%	79.83	79.59	99.7	<
6	Persentase Saluran Drainase Dalam Kondisi Baik	%	36	17.25	47.92	<
7	Persentase Bangunan Gedung Pemerintah yang memenuhi standar teknis	%	77	77.32	100.42	>
8	Persentase Jalan Kabupaten Dalam Kondisin Mantap	%	60	64.61	107.68	>
9	Persentase Jembatan dalam kondisi baik	%	62	45.27	73.02	<
10	Persentase rekomendasi yang diterbitkan	%	84	90.62	107.88	>



No	Aspek/Fokus/Bidang Urusan/ Indikator Kinerja Pembangunan Daerah	Satuan	Tahun 2023		Tingkat Capaian	Keterangan
			Target	Realisasi		
1	2	3	4	5	6	
3.1.4	BIDANG PERUMAHAN DAN KAWASAN PERMUKIMAN					
	Indikator Kinerja Utama (IKU)					
1	Indeks Infrastruktur Perumahan dan Permukiman	poin	52.05	53.54	102.86	>
2	Indeks rumah layak huni	Poin	53.44	58.56	109.58	>
3	Indeks permukiman layak huni	Poin	50.66	48.52	95.78	<
4	Persentase Pengelolaan Pertanahan Yang Baik	100	100	100	100	=
5	Persentase Pengadaan Tanah bagi Pembangunan untuk Kepentingan Umum	100	100	100	100	=
6	Persentase Mediasi Sengketa dan Konflik Pertanahan Yang Dilaksanakan	%	100	100	100	=
	Indikator Kinerja Kunci (IKK)					
1	Nilai SAKIP Perangkat Daerah	Predikat	BB	A	100	=
2	Persentase Penyediaan dan Rehabilitasi Rumah yang Layak Huni bagi Korban Bencana Kab/Kota	%	100	100	100	=
3	Persentase Penyediaan Rumah yang Layak Huni bagi Masyarakat yang Terkena Relokasi Program Pemerintah Daerah	%	100	100	100	=
4	Persentase Kawasan permukiman kumuh di bawah 10 Ha di Kabupaten/ Kota yang ditangani	%	0.55	0.65	118.18	>
5	Persentase PSU Perumahan dengan kondisi baik	%	71	71	100	=
6	Indeks PSU Permukiman dengan Kondisi baik	Poin	67.66	67.55	99.84	<
7	Persentase Rumah Tidak Layak Huni (RTLH) di Luar Kawasan Permukiman Kumuh yang Ditangani	%	0.76	13.35	1756.58	>
8	Persentase Rumah Tidak Layak Huni (RTLH) di Kawasan Permukiman Kumuh yang Ditangani	%	12.99	20.88	160.74	>
9	Persentase Penyediaan Ganti Kerugian Tanah untuk Pembangunan	%	100	100	100	=
10	Persentase Penanganan Sengketa Tanah Garapan yang Dilakukan melalui Mediasi	%	100	100	100	=
3.1.5	BIDANG KETENTERAMAN DAN KETERTIBAN UMUM SERTA PERLINDUNGAN MASYARAKAT					
	Indikator Kinerja Utama (IKU)					



No	Aspek/Fokus/Bidang Urusan/ Indikator Kinerja Pembangunan Daerah	Satuan	Tahun 2023		Tingkat Capaian	Keterangan
			Target	Realisasi		
1	2	3	4	5	6	
1	Indeks Ketentraman dan Ketertiban Umum	Poin	0.9	0.975	108.33	>
2	Persentase kualitas penyelenggaraan ketentraman dan ketertiban umum	%	90	95	105.56	>
3	Persentase pelayanan pemadam kebakaran dan non Kebakaran	%	100	100	100	=
	Indikator Kinerja Kunci (IKK)					
1	Nilai SAKIP Perangkat Daerah	Predikat	BB	BB	100	=
2	Persentase Gangguan Trantibum yang Ditangani	%	100	100	100	=
3	Persentase Perda dan Perkada yang ditegakan	%	85	90	105.88	>
4	Persentase pelayanan penyelamatan korban kebakaran	%	100	100	100	=
5	Persentase pembentukan relawan pemadam kebakaran di desa/ kelurahan	%	20	20	100	=
6	Persentase pelayanan penyelamatan non kebakaran	%	100	100	100	=
3.1.6	BIDANG SOSIAL					
	Indikator Kinerja Utama (IKU)					
1	Persentase PMKS yang ditangani	%	10.9	10.9	100	=
	Indikator Kinerja Kunci (IKK)					
1	Nilai SAKIP Perangkat Daerah	Predikat	B	A	100	=
2	Persentase Potensi Sumber Kesejahteraan Sosial (PSKS) yang diberdayakan	%	19.93	19.93	100	=
3	Persentase penyandang disabilitas terlantar yang terpenuhi kebutuhan dasarnya di luar panti	%	100	100	100	=
4	Persentase anak terlantar yang terpenuhi kebutuhan dasarnya di luar panti	%	100	100	100	=
5	Persentase lanjut usia terlantar yang terpenuhi kebutuhan dasarnya di luar panti	%	100	100	100	=
6	Persentase gelandangan dan pengemis yang terpenuhi kebutuhan dasarnya di luar panti	%	100	100	100	=
7	Bantuan social ekonomi produktif bagi fakir miskin	KPM	10	10	100	=
8	Jumlah korban bencana alam dan bencana social yang mendapatkan pemenuhan kebutuhan dasar	Jiwa	400	0	0	<



No	Aspek/Fokus/Bidang Urusan/ Indikator Kinerja Pembangunan Daerah	Satuan	Tahun 2023		Tingkat Capaian	Keterangan
			Target	Realisasi		
1	2	3	4	5	6	
3.1.7	BIDANG PERUMAHAN DAN KAWASAN PERMUKIMAN DAN BIDANG KETENTRAMAN DAN KETERTIBAN UMUM SERTA PERLINDUNGAN MASYARAKAT					
	Indikator Kinerja Utama (IKU)					
1	Indeks Ketahanan Daerah(IKD)terhadap Bencana	Poin	0.50	0.51	102	>
2	Tingkat waktu darurat(Response Time Rate) Kejadian Bencana	Jam	2	2	100	=
3	Persentase masyarakat yang memperoleh layanan tanggap darurat bencana	%	100	100	100	=
4	Persentase rumah yang mendapat bantuan stimulan	%	100	100	100	=
	Indikator Kinerja Kunci (IKK)					
1	Nilai SAKIP Perangkat Daerah	Predikat	BB	BB	100	=
2	Persentase Masyarakat Terdampak Bencana Yang Diselamatkan	%	100	100	100	=
3.2	Layanan Urusan Wajib Non Dasar					
3.2.1	BIDANG TENAGA KERJA					
	Indikator Kinerja Utama (IKU)					
1	Jumlah koperasi yang mempunyai sertifikat nomor induk koperasi(SNIK)	koperasi	7	27	385.71	>
2	Jumlah usaha mikro yang diberikan dukungan fasilitasi pemasaran	usaha mikro	20	32	160	>
3	Tingkat partisipasi angkatan kerja (TPAK)	%	69.75	67.59	96.9	<
	Indikator Kinerja Kunci (IKK)					
1	Jumlah pemeriksaan dan pengawasan yang dilakukan untuk koperasi	koperasi	2	4	200	>
2	Jumlah usaha simpan pinjam oleh koperasi yang dinilai kesehatannya untuk koperasi	koperasi	2	4	200	>
3	Jumlah Koperasi yang mengikuti pendidikan dan latihan perkoperasian	koperasi	6	38	633.33	>
4	Jumlah anggota koperasi yang telah mengikuti pelatihan perkoperasian untuk koperasi	orang	6	75	1250	>
5	Jumlah koperasi yang diberikan dukungan fasilitasi pendampingan kelembagaan dan usaha	koperasi	3	70	2333.33	>



No	Aspek/Fokus/Bidang Urusan/ Indikator Kinerja Pembangunan Daerah	Satuan	Tahun 2023		Tingkat Capaian	Keterangan
			Target	Realisasi		
1	2	3	4	5	6	
6	Jumlah usaha mikro yang diberikan fasilitas pelatihan	usaha mikro	45	67	148.89	>
7	Jumlah usaha mikro yang menjadi wirausaha	usaha mikro	350	400	114.29	>
8	Nilai SAKIP Perangkat Daerah	Predikat	B	BB	100	=
9	Persentase tenaga kerja bersertifikat	%	20	7.9	39.5	<
10	Jumlah Tenaga kerja yang terlatih	orang	112	303	270.54	>
11	Jumlah tenaga kerja yang bekerja	orang	296.683	293.574	98.95	<
12	Persentase perusahaan yang menerapkan tata kelola kerja yang layak (PP/PKB,LKS Bipartit,Struktur skala upah, dan terdaftar peserta BPJS Ketenagakerjaan)	%	70	70	100	=
3.2.2	BIDANG PENGENDALIAN PENDUDUK, KB DAN BIDANG PEMBERDAYAAN PEREMPUAN DAN PERLINDUNGAN ANAK					
	Indikator Kinerja Utama (IKU)					
1	Persentase desa layak anak yang terbentuk	%	20.16	18.93	93.9	<
2	Cakupan Keluarga Sejahtera	%	45	38	84.44	<
3	Penurunan Total Fertility Rate (FTR)	nilai	2.77	2.39	115.9	>
4	Cakupan Peserta KB Aktif	%	76	78.83	103.72	>
5	Cakupan Kelompok Kegiatan yang melakukan pembinaan keluarga melalui 8 fungsi keluarga	%	72	100	138.89	>
6	Indeks pemberdayaan gender (IDG)	Poin	66.05	65.98	99.89	<
7	Persentase partisipasi perempuan di lembaga pemerintah	%	4.55	4.37	96.04	<
8	Persentase Perangkat Daerah yang menerapkan Perencanaan dan Penganggaran Responsif Gender (PPRG)	%	37	36.96	99.89	<
9	Prevalensi kekerasan terhadap perempuan	%	0.0032	0.0035	91.43	<
10	Prevalensi kekerasan terhadap anak	%	0.0112	0.0147	76.19	<
	Indikator Kinerja Kunci (IKK)					
1	Persentase ARG pada Belanja Langsung APBD	%	0.5	0.49	98	<



No	Aspek/Fokus/Bidang Urusan/ Indikator Kinerja Pembangunan Daerah	Satuan	Tahun 2023		Tingkat Capaian	Keterangan
			Target	Realisasi		
1	2	3	4	5	6	
2	Persentase perempuan korban kekerasan dan TPPO yang mendapatkan layanan komprehensif	%	100	100	100	=
3	Jumlah Wirausaha Baru Pada Desa Prima dalam peningkatan ekonomi keluarga	Jenis	1	2	200	>
4	Jumlah dokumen data gender dan anak yang tersedia	%	1	1	100	=
5	Persentase Terpenuhinya 5 (Lima) klaster Hak Anak	%	67	67	100	=
6	Persentase anak korban kekerasan yang ditangani dan mendapatkan layanan komprehensi	%	100	100	100	=
7	Nilai SAKIP Perangkat Daerah	Predikat	BB	A	100	=
8	Tersedianya dokumen kependudukan	dokumen	1	1	100	=
9	Jumlah kesertaan berKB	Akseptor	92000	73014	79.36	<
10	Jumlah Keluarga Sejahtera	keluarga	30000	21558	71.86	<
3.2.3	BIDANG PANGAN					
	Indikator Kinerja Utama (IKU)					
1	Skor Pola Pangan Harapan (PPH)	Skor	87.5	90.7	103.66	>
2	Persentase Desa rentan atau rawan pangan yang ditangani	%	6.25	6.25	100	=
3	Persentase pangan yang memenuhi persyaratan mutu dan keamanan pangan berdasarkan data sampel	%	90	76.47	84.97	<
	Indikator Kinerja Kunci (IKK)					
1	Nilai SAKIP Perangkat Daerah	Predikat	BB	BB	100	=
2	Persentase ketersediaan pangan	%	100	100	100	=
3	Ketersediaan Pangan Utama (Energi dan Protein)	kcal/kap/hr dan gr/kap/hr	3110 dan 80.05	3105 dan 80.00	99.84	<
4	Penurunan jumlah Desa rentan atau Rawan Pangan	desa	1	1	100	=
5	Persentase sayuran dan jajanan dan pengolahan pangan bebas zat berbahaya	%	90	76.47	84.97	<
3.2.4	URUSAN PEMERINTAHAN BIDANG LINGKUNGAN HIDUP					
	Indikator Kinerja Utama (IKU)					



No	Aspek/Fokus/Bidang Urusan/ Indikator Kinerja Pembangunan Daerah	Satuan	Tahun 2023		Tingkat Capaian	Keterangan
			Target	Realisasi		
1	2	3	4	5	6	
1	Indeks Kualitas Lingkungan Hidup (IKLH)	Poin	61.14	57.17	93.51	<
2	Indeks Pelayanan Publik Perangkat Daerah	Poin/Predikat	3.90 (B)	NIHIL	0	<
3	Kepatuhan Terhadap Standar Pelayanan Publik Perangkat Daerah	Poin/Predikat	81.00 (B)	NIHIL	0	<
	Indikator Kinerja Kunci (IKK)					
1	Nilai SAKIP Perangkat Daerah	Predikat	BB	BB	100	=
2	Dokumen Perencanaan Pengelolaan LH	Dokumen	2	3	150	>
3	Indeks Kualitas air	poin	58.99	50	84.76	<
4	Indeks Kualitas Udara	poin	83.5	81.52	97.63	<
5	Indeks Tutupan Lahan	%	0	0	100	=
6	Persentase Pelaku usaha/kegiatan yang memiliki TPS limbah B3 yang sesuai dengan peraturan yang berlaku berdasarkan data hasil monitoring	%	54	100	185.19	>
7	Persentase Ketaatan penanggung jawab usaha dan/ atau kegiatan terhadap persetujuan lingkungan, persetujuan teknis dan SLO yang diterbitkan	%	0	0	100	=
8	Persentase Lembaga Pendidikan kewenangan kabupaten yang mendapat predikat adiwiyata	%	20	16.03	80.15	<
9	Jumlah Penghargaan Lingkungan Hidup Yang Diberikan	Penghargaan	0	0	100	=
10	Persentase Penanganan pengaduan lingkungan hidup yang selesai ditangani	%	0	0	100	=
11	Persentase timbulan sampah di wilayah kab/kota yang ditangani	%	15	14.19	94.6	<
3.2.5	URUSAN PEMERINTAHAN BIDANG ADMINISTRASI KEPENDUDUKAN DAN PENCATATAN SIPIL					
	Indikator Kinerja Utama (IKU)					
1	Indeks Pelayanan Publik Perangkat Daerah	Poin/Predikat	3.9	3.77	96.67	<
2	Kepatuhan Terhadap Standar Pelayanan Publik Perangkat Daerah	Poin/Predikat	81	94.24	116.35	>
	Indikator Kinerja Kunci (IKK)					
1	Nilai SAKIP Perangkat Daerah	Predikat	BB	A	100	=



No	Aspek/Fokus/Bidang Urusan/ Indikator Kinerja Pembangunan Daerah	Satuan	Tahun 2023		Tingkat Capaian	Keterangan
			Target	Realisasi		
1	2	3	4	5	6	
2	Persentase kepemilikan KTP-El	%	97	99.95	103.04	>
3	Persentase kepemilikan Kartu Keluarga	%	100	99.96	99.96	<
4	Persentase kepemilikan kartu identitas anak (KIA)	%	50	42.86	85.72	<
5	Persentase kepemilikan akta kelahiran pada anak usia 0-18 tahun	%	98	92.88	94.78	<
6	Persentase kepemilikan akta kematian dari peristiwa kematian yang dilaporkan	%	100	100	100	=
7	Persentase kepemilikan akta perkawinan pada semua pasangan yang perkawinannya dilaporkan	%	100	60.63	60.63	<
8	Persentase kepemilikan akta perceraian pada semua individu yang perceraian dilaporkan	%	100	69.28	69.28	<
9	Jumlah Perangkat Daerah yang telah melakukan kerjasama pemanfaatan data kependudukan	dokumen	6	6	100	=
10	Penyajian data kependudukan skala kabupaten dalam 1 tahun	dokumen	2	2	100	=
3.2.7	BIDANG PEMBERDAYAAN MASYARAKAT DAN DESA					
	Indikator Kinerja Utama (IKU)					
1	Persentase Lembaga ekonomi desa aktif	%	30	30	100	=
2	Persentase Lembaga kemasyarakatan desa aktif	%	64	64	100	=
	Indikator Kinerja Kunci (IKK)					
1	Nilai SAKIP Perangkat Daerah	Predikat	BB	BB	100	=
2	Persentase desa yang tertata dengan baik	%	62	62	100	=
3	Jumlah Kerjasama desa yang terbentuk	kawasan kerjasama perdesaan	4	4	100	=
4	Persentase Aparatur Pemerintah Desa yang dibina Kompetensinya	%	15	15	100	=
5	Persentase desa yang dibina system Pelayanan administrasi desa sesuai standard	%	62	62	100	=
6	Persentase lembaga kemasyarakatan desa(LKMD/LPM dan PKK) yang aktif	%	64	64	100	=
7	Persentase lembaga kemasyarakatan desa(LKMD/LPM dan PKK) yang melaksanakan kegiatan ekonomi produktif	%	30	30	100	=



No	Aspek/Fokus/Bidang Urusan/ Indikator Kinerja Pembangunan Daerah	Satuan	Tahun 2023		Tingkat Capaian	Keterangan
			Target	Realisasi		
1	2	3	4	5	6	
3.2.8	URUSAN PEMERINTAHAN BIDANG PERHUBUNGAN					
	Indikator Kinerja Utama (IKU)					
1	Indeks Kepuasan Masyarakat Terhadap Pelayanan Publik Sektor Transportasi.	poin	100	100	100	=
2	Persentase Peningkatan Ketersediaan Fasilitas Keselamatan Lalu Lintas.	%	35	30	85.71	<
3	Kinerja Lalu Lintas Kabupaten.	smp/jam	0.3	0.3	100	=
4	Persentase Ketersediaan Terminal Tipe C Yang Dikelola Dengan Baik.	%	40	35	87.5	<
	Indikator Kinerja Kunci (IKK)					
1	Nilai SAKIP Perangkat Daerah.	predikat	BB	BB	100	=
2	Terlaksananya Pelayanan Uji Berkala.	%	100	100	100	=
3	Terlaksananya Pelayananan Parkir di Tepi Jalan Umum.	%	100	100	100	=
3.2.9	BIDANG KOMUNIKASI DAN INFORMATIKA DAN BIDANG STATISTIK DAN PERSANDIAN					
	Indikator Kinerja Utama (IKU)					
1	Indeks Sistem Pemerintahan Berbasis Elektronik (Indeks SPBE)	nilai/predikat	C	C	100	=
2	Indeks Domain Kebijakan SPBE	nilai	1.9	2.9	152.63	>
3	Indeks Domain Manajemen SPBE	nilai	1.5	1	66.67	<
4	Indeks Tata Kelola SPBE	nilai	1.8	1.6	88.89	<
5	Indeks Layanan SPBE	nilai	3.2	3.62	113.13	>
	Indikator Kinerja Kunci (IKK)					
1	Nilai SAKIP Perangkat Daerah	Predikat	BB	BB	100	=
2	Persentase meningkatnya layanan dan akses informasi bagi masyarakat	%	100	100	100	=
3	Persentase penyebaran informasi pembangunan melalui media massa dan pemangku kepentingan	%	100	100	100	=
4	Persentase Organisasi Perangkat Daerah (OPD) yang terhubung dengan akses internet yang disediakan oleh dinas kominfo	%	100	100	100	=



No	Aspek/Fokus/Bidang Urusan/ Indikator Kinerja Pembangunan Daerah	Satuan	Tahun 2023		Tingkat Capaian	Keterangan
			Target	Realisasi		
1	2	3	4	5	6	
5	persentase layanan publik yang diselenggarakan secara online dan terintegrasi	%	25	25	100	=
3.2.10	URUSAN PEMERINTAHAN BIDANG KETENAGAKERJAAN DAN BIDANG KOPERASI, USAHA KECIL, DAN MENENGAH					
	Indikator Kinerja Utama (IKU)					
1	Jumlah koperasi yang mempunyai sertifikat nomor induk koperasi(SNIK)	koperasi	7	27	385.71	>
2	Jumlah usaha mikro yang diberikan dukungan fasilitasi pemasaran	usaha mikro	20	32	160	>
3	Tingkat partisipasi angkatan kerja (TPAK)	%	69.75	67.59	96.9	<
	Indikator Kinerja Kunci (IKK)					
1	Jumlah pemeriksaan dan pengawasan yang dilakukan untuk koperasi	koperasi	2	4	200	>
2	Jumlah usaha simpan pinjam oleh koperasi yang dinilai kesehatannya untuk koperasi	koperasi	2	4	200	>
3	Jumlah Koperasi yang mengikuti pendidikan dan latihan perkoperasian	koperasi	6	38	633.33	>
4	Jumlah anggota koperasi yang telah mengikuti pelatihan perkoperasian untuk koperasi	orang	6	75	1250	>
5	Jumlah koperasi yang diberikan dukungan fasilitasi pendampingan kelembagaan dan usaha	koperasi	3	70	2333.33	>
6	Jumlah usaha mikro yang diberikan fasilitas pelatihan	usaha mikro	45	67	148.89	>
7	Jumlah usaha mikro yang menjadi wirausaha	usaha mikro	350	400	114.29	>
8	Nilai SAKIP Perangkat Daerah	Predikat	B	BB	100	=
9	Persentase tenaga kerja bersertifikat	%	20	7.9	39.5	<
10	Jumlah Tenaga kerja yang terlatih	orang	112	303	270.54	>
11	Jumlah tenaga kerja yang bekerja	orang	296.683	293.574	98.95	<
12	Persentase perusahaan yang menerapkan tata kelola kerja yang layak (PP/PKB,LKS Bipartit,Struktur skala upah, dan terdaftar peserta BPJS Ketenagakerjaan)	%	70	70	100	=
3.2.12	URUSAN PEMERINTAHAN BIDANG PENANAMAN MODAL					
	Indikator Kinerja Utama (IKU)					



No	Aspek/Fokus/Bidang Urusan/ Indikator Kinerja Pembangunan Daerah	Satuan	Tahun 2023		Tingkat Capaian	Keterangan
			Target	Realisasi		
1	2	3	4	5	6	
1	Persentase kenaikan jumlah nilai investasi	%	12%	24.549	204.58	>
2	Indeks Kepuasan Masyarakat Terhadap Pelayanan Penanaman Modal	poin	87.93	90.01	102.37	>
	Indikator Kinerja Kunci (IKK)					
1	Nilai SAKIP Perangkat Daerah	Predikat	BB	A	100	=
2	Jumlah kebijakan penanaman modal yang diterbitkan	Dokumen	1	0	0	<
3	Persentase Peningkatan jumlah investor (pelaku usaha)	%	1.70	2.1	123.53	>
4	Persentase layanan izin sesuai waktu	%	100	92	92	<
5	Persentase Perusahaan yang Tertib Melaporkan LKPM (Laporan Kegiatan Penanaman Modal)	%	2.75	3.5	127.27	>
6	Persentase data dan informasi penanaman modal terintegrasi secara elektronik	%	100	100	100	=
3.2.13	URUSAN PEMERINTAHAN BIDANG PEMUDA DAN OLAHRAGA, BIDANG PARIWISATA DAN BUDAYA					
	Indikator Kinerja Utama (IKU)					
1	Persentase pemuda yang memperoleh medali di even olahraga tingkat daerah/nasional/internasional	%	6%	6.5	108.33	>
2	Persentase sekolah pendidikan dasar yang melaksanakan kegiatan kepramukaan secara aktif	%	0	0	100	=
3	Tingkat Partisipasi paskibraka kabupaten	level	0	0	100	=
4	Persentase peran aktif pemuda dalam organisasi kepramukaan	%	70	71.82	102.6	>
5	Jumlah pemuda yang partisipasi dalam kegiatan ekonomi mandiri	Orang	30	40	133.33	>
6	Kontribusi Sektor Pariwisata terhadap PAD	%	1.83	1.36	74.32	<
7	Jumlah Kunjungan Wisatawan Manca Negara	Orang	40	50	125	>
	Indikator Kinerja Kunci (IKK)					
1	Nilai SAKIP Perangkat Daerah	Predikat	BB	BB	100	=
2	Persentase Peningkatan Partisipasi Pemuda	%	15	15	100	=
3	Persentase Peningkatan Jumlah Prestasi Olahraga	%	20	31.4	157	>



No	Aspek/Fokus/Bidang Urusan/ Indikator Kinerja Pembangunan Daerah	Satuan	Tahun 2023		Tingkat Capaian	Keterangan
			Target	Realisasi		
1	2	3	4	5	6	
4	Jumlah sekolah yang melaksanakan kegiatan kepramukaan secara rutin	sekolah	0	0	100	=
5	Persentase sekolah yang melaksanakan kegiatan kepramukaan secara rutin	%	82	82.3	100.37	>
6	Persentase Objek Pemajuan Kebudayaan yang Terkelola	%	20	20	100	=
7	Persentase Kelompok Kesenian Tradisional yang Dikembangkan	%	15	15	100	=
8	Jumlah Sejarah Lokal yang Dilakukan Pembinaan	Sejarah	1	1	100	=
9	Jumlah Cagar Budaya yang Dilestarikan	Cagar Budaya	1	2	200	>
10	Persentase Kenaikan Jumlah Pengunjung Museum	%	10	14.45	144.5	>
11	Persentase Destinasi Wisata yang Sesuai Standard	%	20	29	145	>
12	Persentase Objek Wisata yang Dipromosikan	%	60	60	100	=
13	Persentase Kegiatan Ekonomi Kreatif yang Terlaksana	%	100	100	100	=
14	Persentase Lembaga/Kelompok Masyarakat Kepariwisata yang Mendapat Pelatihan	%	80	90.91	113.64	>
3.2.14	URUSAN PEMERINTAHAN BIDANG PERPUSTAKAAN DAN KEARSIPAN					
	Indikator Kinerja Utama (IKU)					
1	Indeks pembangunan literasi masyarakat	poin	7.1	4.154	58.51	<
2	Indeks Pelayanan Publik Perangkat Daerah	Poin/Predikat	3.9	0	0	<
3	Indeks pengawasan Kearsipan	Poin/Predikat	45	33.41	74.24	<
4	Persentase OPD yang menerapkan arsip daerah secara baku	%	33.33	30.43	91.3	<
	Indikator Kinerja Kunci (IKK)					
1	Nilai SAKIP Perangkat Daerah	Predikat	BB	BB	100	=
2	Jumlah koleksi naskah kuno yang ditemukan	buah	1	2	200	>
3	Arsip yang sudah di Tahun N di Depo Arsip Daerah	berkas	120	158	131.67	>
4	OPD yang Memiliki Perbub JRA	Perbub	1	0	0	<
5	Persentase pemustaka / pengunjung perpustakaan	%	13.33	13.43	100.75	>



No	Aspek/Fokus/Bidang Urusan/ Indikator Kinerja Pembangunan Daerah	Satuan	Tahun 2023		Tingkat Capaian	Keterangan
			Target	Realisasi		
1	2	3	4	5	6	
6	Persentase perpustakaan berstandar nasional	%	2.67	2.67	100	=
3.3	URUSAN PILIHAN					
3.3.1	BIDANG KELAUTAN DAN PERIKANAN					
	Indikator Kinerja Utama (IKU)					
1	Persentase Kontribusi Sektor Kelautan dan Perikanan terhadap PDRB	%	0	0	100	=
2	Produksi perikanan	ton	63689	66666	104.67	>
3	Produksi produk olahan perikanan	ton	1947	1975	101.44	>
	Indikator Kinerja Kunci (IKK)					
1	Nilai SAKIP Perangkat Daerah	Predikat	BB	BB	100	=
2	Produksi Perikanan Tangkap	ton	26918	29875	110.99	>
3	Produksi Perikanan Budidaya	ton	36771	36791	100.05	>
4	Persentase tingkat kepatuhan pelaku usaha perikanan terhadap peraturan perundang-undangan	%	75	81.66	108.88	>
5	Jumlah jenis produk olahan hasil perikanan	jenis	53	53	100	=
6	Jumlah jenis produk olahan yang memiliki izin layak konsumsi	jenis/unit	11	11	100	=
3.3.2	URUSAN PEMERINTAHAN BIDANG PERTANIAN					
	Indikator Kinerja Utama (IKU)					
1	Nilai PDRB sektor pertanian	milyarRp	11.032,381	15.998,016	141	>
2	Produksi Padi	ton	354397	337066	95.11	<
3	Produksi Ubi Kayu	ton	671339	710255	105.8	>
4	Produksi Kelapa Sawit	ton	143232.64	143477.34	100.17	>
5	Produksi Cabe Merah	ton	459	1694	369.06	>
6	Produksi Bawang Merah	ton	263	587.79	223.49	>
7	Produksi Padi Organik	ton	200	373	186.5	>



No	Aspek/Fokus/Bidang Urusan/ Indikator Kinerja Pembangunan Daerah	Satuan	Tahun 2023		Tingkat Capaian	Keterangan
			Target	Realisasi		
1	2	3	4	5	6	
	Indikator Kinerja Kunci (IKK)					
1	Nilai SAKIP Perangkat Daerah	Predikat	BB	A	100	=
2	Ratio ketersediaan sarana pertanian terhadap kebutuhan - Alat mesin pertanian	-	0.27	0.47	174.07	>
3	Ratio ketersediaan sarana pertanian terhadap kebutuhan - Pupuk	-	1	0.69	69	<
4	Ratio ketersediaan sarana pertanian terhadap kebutuhan - Pestisida	-	1	1	100	=
5	Ratio ketersediaan sarana pertanian terhadap kebutuhan - Benih/Bibit	-	1	0.08	8	<
6	Presentase Prasarana Dalam Kondisi Baik	%	85	80	94.12	<
7	Luas Sawah Baru	Ha	150	103	68.67	<
8	Persentase Bencana Pertanian yang Ditangani	%	25	31.2	124.8	>
9	Jumlah Kelompok Tani yang Naik Kelas	kel	50	60	120	>
3.3.4	URUSAN PEMERINTAHAN BIDANG PERDAGANGAN DAN PERINDUSTRIAN					
	Indikator Kinerja Utama (IKU)					
1	Nilai PDRB Sektor Perdagangan	Milyar Rupiah	5.511.94	5.878.69	106.66	>
2	Persentase Jumlah Pasar Sehat	%	30.77	36	117	>
3	Jumlah pasar yang direvitalisasi	Pasar	3	3	100	=
4	Informasi harga pangan strategis	%	100	100	100	=
5	Persentase Jumlah Produk Lokal yang Dipasarkan ke Luar daerah	%	87.04	69.77	80.16	<
6	Persentase pertumbuhan sektor industri pengolahan	%	8	6.7	83.75	<
7	Nilai PDRB Sektor Industri Pengolahan	Milyar Rupiah	6.377.16	6.832.41	107.14	>
	Indikator Kinerja Kerja (IKK)					
1	Nilai SAKIP Perangkat Daerah	Predikat	BB	BB	100	=
2	Pengendalian stabilitas harga barang kebutuhan pokok dan barang penting	%	100	100	100	=
3	Persentase cakupan wilayah yang terlindungi dan tertib niaga	%	97	88.23	90.96	<



No	Aspek/Fokus/Bidang Urusan/ Indikator Kinerja Pembangunan Daerah	Satuan	Tahun 2023		Tingkat Capaian	Keterangan
			Target	Realisasi		
1	2	3	4	5	6	
4	Persentase Produk Lokal Yang Dipasarkan Pada Pasar modern dan marketplace	%	3.7	1.46	39.46	<
5	Jumlah dokumen dan evaluasi RPIK yang disusun	Dokumen	1	1	100	=
6	Persentase jumlah hasil pemantauan dan pengawasan industri yang memiliki ijin usaha industri (IUI) dan ijin perluasan usaha industri (IPUI)	%	40	33.33	83.33	<
7	Ketersediaan informasi industri secara lengkap dan terkini	Industri	12	14	116.67	>
3.4	UNSUR PENDUKUNG URUSAN PEMERINTAHAN					
3.4.1	SEKRETARIAT DAERAH					
	Indikator Kinerja Utama (IKU)					
1	Indeks Reformasi Birokrasi					
2	Nilai SAKIP	Nilai	BB	B	B	
3	Nilai LPPD Perangkat Daerah	Nilai	2.65	2.50	94.34	<
4	Nilai Kematangan Organisasi	nilai	40	33.19	82.98	<
5	Indeks Kepuasan Masyarakat (IKM)	nilai	86	84.36	98.09	<
6	Indeks Tata Kelola Pengadaan Barang dan Jasa	Predikat	Cukup	cukup	100	=
	Indikator Kinerja Kunci (IKK)					
1	Nilai SAKIP Perangkat Daerah	Nilai	BB	A	100	=
2	Persentase Capaian Kinerja Urusan Pemerintahan Dan Kesejahteraan Rakyat	%	100	95	95	<
3	Persentase Capaian Kinerja program Perekonomian dan Pembangunan	%	100	100	100	=
4	Nilai Kematangan Organisasi	Nilai	43	40	93.02	<
5	Indeks Kepuasan Masyarakat(IKM)	nilai	86	86.20	100.23	>
3.4.2	SEKRETARIAT DPRD					
	Indikator Kinerja Utama (IKU)					
1	Tingkat kepuasan pimpinan dan anggota DPRD terhadap pelayanan sekretariat DPRD Kab. Serdang Bedagai	poin	80	95	118.75	>



No	Aspek/Fokus/Bidang Urusan/ Indikator Kinerja Pembangunan Daerah	Satuan	Tahun 2023		Tingkat Capaian	Keterangan
			Target	Realisasi		
1	2	3	4	5	6	
2	Persentase Tersusun dan Terintegrasinya Program-Program Kerja DPRD untuk melaksanakan fungsi pengawasan, fungsi pembentukan perda, dan fungsi anggaran ke Dalam Dokumen Rencana Lima Tahunan (RPJMD) Maupun Dokumen Rencana Tahunan (RKPD)	%	100	100	100	=
3	Persentase Tersusun Dan Terintegrasinya Program-Program Kerja DPRD untuk melaksanakan fungsi pengawasan, fungsi pembentukan perda, dan fungsi anggaran ke Dalam Dokumen Perencanaan Dan Dokumen Anggaran Sekretariat DPRD	%	100	100	100	=
4	Persentase tersedianya Rencana Kerja Tahunan pada Setiap Alat Kelengkapan DPRD	%	100	100	100	=
	Indikator Kinerja Kunci (IKK)					
1	Nilai SAKIP Perangkat Daerah	Predikat	A	BB	BB	
2	Persentase capaian program dukungan pelaksanaan tugas fungsi DPRD	%	100	100	100	=
3.5	UNSUR PENUNJANG URUSAN PEMERINTAHAN					
3.5.1	PERENCANAAN, PENELITIAN DAN PENGEMBANGAN					
	Indikator Kinerja Utama (IKU)					
1	Nilai Perencanaan Kinerja Dalam SAKIP	Nilai (Predikat)	24	23.21	96.71	<
2	Indeks Perencanaan Pembangunan Daerah	Poin	61.7	61.00	98.87	<
3	Persentase Konsistensi Dokumen Perencanaan Pembangunan Daerah	%	100	100	100	=
4	Persentase Hasil Kajian Dan Penelitian Yang Dijadikan Kebijakan Daerah	%	100	100	100	=
	Indikator Kinerja Kunci (IKK)					
1	Nilai SAKIP Perangkat Daerah	Predikat	A	A	100	=
2	Persentase Indikator Kinerja Utama Perangkat Daerah Yang Tercapai	%	83.20	91.3	109.74	>
3	Persentase Indikator Kinerja Kunci Perangkat Daerah Yang Tercapai	%	83.20	87.7	105.41	>
4	Terwujudnya Konsistensi Antara Hasil Evaluasi Pelaksanaan RKPD (N-1) Dengan Permasalahan/Isu Strategis Pada RKPD (N+1)	%	100	100	100	=
5	Terwujudnya Konsistensi Antara Prioritas Pembangunan Daerah Dengan Permasalahan/Isu Strategis Pada RKPD (N+1)	%	100	100	100	=



No	Aspek/Fokus/Bidang Urusan/ Indikator Kinerja Pembangunan Daerah	Satuan	Tahun 2023		Tingkat Capaian	Keterangan
			Target	Realisasi		
1	2	3	4	5	6	
6	Terwujudnya Konsistensi Antara Prioritas Pembangunan Daerah Dalam RKPD (N+1) Dengan Program Prioritas Daerah	%	100	100	100	=
7	Terwujudnya Konsistensi Antara Prioritas Pembangunan Dalam RKPD (N+1) Dengan Pagu Anggaran	%	100	100	100	=
8	Persentase Tingkat Pemanfaatan Hasil Kajian Dan Penelitian Dalam Perencanaan Pembangunan Daerah	%	100	100	100	=
3.5.2	KEUANGAN					
	Indikator Kinerja Utama (IKU)					
1	Ketepatan Pengesahan APBD	jadwal	Tepat Waktu	Tepat Waktu	100	=
2	Ketepatan Penyusunan Laporan Keuangan	jadwal	Tepat Waktu	Tepat Waktu	100	=
3	Persentase Kesesuaian Database Terkait Total Nilai BMD dengan Aktiva Tetap di Neraca Daerah	%	100	100	100	=
1	Persentase realisasi PAD terhadap Pendapatan Daerah	%	10.33	12.74	123.33	>
2	IKM pelayanan pajak daerah	poin	85	87.94	103.46	>
	Indikator Kinerja Kunci (IKK)					
1	Nilai SAKIP Perangkat Daerah	Predikat	BB	BB	100	=
2	Persentase Perangkat Daerah yang Menyusun anggaran berbasis kinerja	%	100	100	100	=
3	Persentase Perangkat Daerah yang menyajikan laporan keuangan sesuai SAP dan tepat waktu	%	100	100	100	=
4	Persentase Penatausahaan BMD sesuai aturan	%	100	100	100	=
5	Nilai SAKIP Perangkat Daerah	Predikat	BB	A	100	=
6	Persentase Realisasi Penerimaan Pajak Daerah	%	100	102.22	102.22	>
3.5.3	KEPEGAWAIAN, PENDIDIKAN DAN PELATIHAN					
	Indikator Kinerja Utama (IKU)					
1	Indeks Sistem Merit	Poin	230	263.5	114.57	>
2	Indeks Pelayanan Publik Perangkat Daerah	Poin/Predikat	2.1	3.24	154.29	>
	Indikator Kinerja Kunci (IKK)					



No	Aspek/Fokus/Bidang Urusan/ Indikator Kinerja Pembangunan Daerah	Satuan	Tahun 2023		Tingkat Capaian	Keterangan
			Target	Realisasi		
1	2	3	4	5	6	
1	Nilai SAKIP Perangkat Daerah	Predikat	BB	A	100	=
2	Persentase penanganan kasus disiplin ASN	%	100	100	100	=
3	Rasio pegawai fungsional (PNS tidak termasuk guru dan tenaga kesehatan)	%	23.84	26.04	109.23	>
4	Persentase pejabat struktural yang memiliki Diklat PIM	%	14.5	11.75	81.03	<
5	Rasio pegawai pendidikan tinggi dan menengah/dasar (PNS tidak termasuk guru dan tenaga kesehatan)	%	76.5	86.49	113.06	>
6	Rasio jabatan fungsional bersertifikat kompetensi (PNS tidak termasuk guru dan tenaga kesehatan)	%	100	100	100	=
7	Persentase PNS Pelaksana yang memiliki sertifikat Diklat teknis	%	81	89.16	110.07	>
3.6	UNSUR PENGAWASAN URUSAN PEMERINTAHAN					
3.6.1	INSPEKTORAT DAERAH					
	Indikator Kinerja Utama (IKU)					
1	Indeks Internal Audit Capability Model (Kapabilitas APIP)	nilai	3.00	3.00	100	=
	Indikator Kinerja Kunci (IKK)					
1	Nilai SAKIP Perangkat Daerah	Predikat	BB	BB	100	=
2	Pendidikan dan pelatihan jabatan fungsional pengawasan	orang	7	7	100	=
3	Pengawasan internal berbasis resiko	laporan	7	7	100	=
4	Pengawasan internal reguler	laporan	90	90	100	=
5	Pengawasan dengan tujuan tertentu	Laporan	20	20	100	=
6	Persentase tindak lanjut pengawasan eksternal	%	80	73.28	91.6	<
7	Persentase tindak lanjut pengawasan internal	%	80	81	101.25	>
8	Tindak lanjut rekomendasi pengawasan dengan tujuan tertentu	%	80	83	103.75	>
3.7	UNSUR KEWILAYAHAN					
3.7.1	KECAMATAN					
	Indikator Kinerja Utama (IKU)					



No	Aspek/Fokus/Bidang Urusan/ Indikator Kinerja Pembangunan Daerah	Satuan	Tahun 2023		Tingkat Capaian	Keterangan
			Target	Realisasi		
1	2	3	4	5	6	
1	Tingkat partisipasi masyarakat dalam pembangunan	%	84	80	95.24	<
2	Indeks Kepuasan Masyarakat di Kecamatan	poin	82	82	100	=
	Indikator Kinerja Kunci (IKK)					
1	Nilai SAKIP Perangkat Daerah	Predikat	B	B	100	=
2	Tingkat Kepuasan Masyarakat Terhadap Pelayanan Pemerintahan	Poin	82	82	100	=
3	Persentase kehadiran masyarakat dalam musrenbang	%	100	45.5	45.5	<
4	Persentase Potensi Trantibum Yang Ditangani	%	100	47.5	47.5	<
5	Persentase Potensi Konflik Sara Yang Ditangani	%	100	90	90	<
6	Persentase Rekomendasi Hasil Pemeriksaan Internal Yang Telah Ditindaklanjuti Oleh Pemerintah Desa	%	100	100	100	=
	Indikator Kinerja Utama (IKU)					
1	Tingkat partisipasi masyarakat dalam pembangunan	%	82%	82%	100	=
2	Indeks Kepuasan Masyarakat di Kecamatan	%	80%	84.39%	105.49	>
	Indikator Kinerja Kunci (IKK)					
1	Nilai SAKIP Perangkat Daerah	Predikat	B	B	100	=
2	Tingkat Kepuasan Masyarakat Terhadap Pelayanan Pemerintahan	%	80%	80%	100	=
3	Persentase Kehadiran Masyarakat Dalam Musrenbang	%	100%	100%	100	=
4	Persentase Potensi Konflik Sara Yang Ditangani	%	100	100%	100	=
5	Persentase Rekomendasi Hasil Pemeriksaan Internal Yang Telah Ditindaklanjuti Oleh Pemerintah Desa	%	100%	100%	100	=
	Indikator Kinerja Utama (IKU)					
1	Tingkat partisipasi masyarakat dalam pembangunan	%	84	84	100	=
2	Indeks Kepuasan Masyarakat di Kecamatan	Poin	83	83.80	100.96	>
	Indikator Kinerja Kunci (IKK)					



No	Aspek/Fokus/Bidang Urusan/ Indikator Kinerja Pembangunan Daerah	Satuan	Tahun 2023		Tingkat Capaian	Keterangan
			Target	Realisasi		
1	2	3	4	5	6	
1	Nilai SAKIP Perangkat Daerah	Predikat	B	B	100	=
2	Tingkat Kepuasan Masyarakat Terhadap Pelayanan Pemerintahan	%	83	83	100	=
3	Persentase kehadiran masyarakat dalam musrenbang	%	91	91	100	=
4	Persentase Potensi Trantibum Yang Dtangani	%	100	100	100	=
5	Persentase PotensiKonflik Sara Yang Ditangani	%	100	100	100	=
6	Persentase Rekomendasi Hasil Pemeriksaan Internal Yang Telah Ditindaklanjuti Oleh Pemerintah Desa	%	100	100	100	=
Indikator Kinerja Utama (IKU)						
1	Tingkat partisipasi masyarakat dalam pembangunan	%	55	55	100	=
2	Indeks Kepuasan Masyarakat di Kecamatan	%	82	82	100	=
Indikator Kinerja Kunci (IKK)						
1	Nilai SAKIP Perangkat Daerah	Predikat	B	B	100	=
2	Tingkat Kepuasan Masyarakat Terhadap Pelayanan Pemerintahan	%	55	55	100	=
3	Persentase Kehadiran Masyarakat Dalam Musrenbang	%	100	85	85	<
4	Persentase Rekomendasi Hasil Pemeriksaan Internal Yang Telah Ditindaklanjuti Oleh Pemerintah Desa	%	100	100	100	=
Indikator Kinerja Utama (IKU)						
1	Tingkat partisipasi masyarakat dalam pembangunan	%				
2	Indeks Kepuasan Masyarakat di Kecamatan	poin				
Indikator Kinerja Kunci (IKK)						
1	Nilai SAKIP Perangkat Daerah	Predikat				
2	Tingkat Kepuasan Masyarakat Terhadap Pelayanan Pemerintahan	%				
3	Persentase kehadiran masyarakat dalam musrenbang	%				
4	Persentase Potensi Trantibum Yang Dtangani	%				



No	Aspek/Fokus/Bidang Urusan/ Indikator Kinerja Pembangunan Daerah	Satuan	Tahun 2023		Tingkat Capaian	Keterangan
			Target	Realisasi		
1	2	3	4	5	6	
5	Persentase Potensi Konflik Sara Yang Ditangani	%				
6	Persentase Rekomendasi Hasil Pemeriksaan Internal Yang Telah Ditindaklanjuti Oleh Pemerintah Desa	%				
	Indikator Kinerja Utama (IKU)					
1	Tingkat partisipasi masyarakat dalam pembangunan	%	90	90	100	=
2	Indeks Kepuasan Masyarakat di Kecamatan	poin	90	90	100	=
	Indikator Kinerja Kunci (IKK)					
1	Nilai SAKIP Perangkat Daerah	Predikat	90	100	100	=
2	Tingkat Kepuasan Masyarakat Terhadap Pelayanan Pemerintahan	%	90	90	100	=
3	Persentase kehadiran masyarakat dalam musrenbang	%	90	90	100	=
4	Persentase Potensi Konflik Sara Yang Ditangani	%	90	90	100	=
5	Persentase Rekomendasi Hasil Pemeriksaan Internal Yang Telah Ditindaklanjuti Oleh Pemerintah Desa	%	90	90	100	=
	Indikator Kinerja Utama (IKU)					
1	Tingkat partisipasi masyarakat dalam pembangunan	%	85	83	97.65	<
2	Indeks Kepuasan Masyarakat di Kecamatan	%	87.50	86.50	98.86	<
	Indikator Kinerja Kunci (IKK)					
1	Nilai SAKIP Perangkat Daerah	Predikat	B	B	100	=
2	Tingkat Kepuasan Masyarakat Terhadap Pelayanan Pemerintahan	%	87.50	86.50	98.86	<
3	Persentase kehadiran masyarakat dalam musrenbang	%	100	100	100	=
4	Persentase Potensi Trantibum Yang Dtangani	%	100	100	100	=
5	Persentase Potensi Konflik Sara Yang Ditangani	%	100	100	100	=
6	Persentase Rekomendasi Hasil Pemeriksaan Internal Yang Telah Ditindaklanjuti Oleh Pemerintah Desa	%	100	100	100	=
	Indikator Kinerja Utama (IKU)					



No	Aspek/Fokus/Bidang Urusan/ Indikator Kinerja Pembangunan Daerah	Satuan	Tahun 2023		Tingkat Capaian	Keterangan
			Target	Realisasi		
1	2	3	4	5	6	
1	Tingkat partisipasi masyarakat dalam pembangunan	%	83	80	96.39	<
2	Indeks Kepuasan Masyarakat di Kecamatan	poin	86.50	86.48	99.98	<
	Indikator Kinerja Kunci (IKK)					
1	Nilai SAKIP Perangkat Daerah	Predikat	B	B	100	=
2	Tingkat Kepuasan Masyarakat Terhadap Pelayanan Pemerintahan	poin	86.50	86.48	99.98	<
3	Persentase kehadiran masyarakat dalam musrenbang	%	100	100	100	=
4	Persentase Potensi Trantibum Yang Ditangani	%	100	100	100	=
5	Persentase Potensi Konflik Sara Yang Ditangani	%	100	100	100	=
6	Persentase Rekomendasi Hasil Pemeriksaan Internal Yang Telah Ditindaklanjuti Oleh Pemerintah Desa	%	100	100	100	=
	Indikator Kinerja Utama (IKU)					
1	Tingkat partisipasi masyarakat dalam pembangunan	%	84	84	100	=
2	Indeks Kepuasan Masyarakat di Kecamatan	poin	82	83.25	101.52	>
	Indikator Kinerja Kunci (IKK)					
1	Nilai SAKIP Perangkat Daerah	Predikat	B	B	100	=
2	Tingkat Kepuasan Masyarakat Terhadap Pelayanan Pemerintahan	%	86	86	100	=
3	Persentase kehadiran masyarakat dalam musrenbang	%	100	84	84	<
4	Persentase Potensi Konflik Sara Yang Ditangani	%	100	100	100	=
	Indikator Kinerja Utama (IKU)					
1	Tingkat partisipasi masyarakat dalam pembangunan	%	85	85	100	=
2	Indeks Kepuasan Masyarakat di Kecamatan	poin	83	83	100	=
	Indikator Kinerja Kunci (IKK)					
1	Nilai SAKIP Perangkat Daerah	Predikat	B	B	100	=
2	Tingkat Kepuasan Masyarakat Terhadap Pelayanan Pemerintahan	%	82	82	100	=



No	Aspek/Fokus/Bidang Urusan/ Indikator Kinerja Pembangunan Daerah	Satuan	Tahun 2023		Tingkat Capaian	Keterangan
			Target	Realisasi		
1	2	3	4	5	6	
3	Persentase kehadiran masyarakat dalam musrenbang	%	85	85	100	=
	Indikator Kinerja Utama (IKU)					
1	Tingkat partisipasi masyarakat dalam pembangunan	%	84	85	101.19	>
2	Indeks Kepuasan Masyarakat di Kecamatan	poin	82.50	97.33	117.98	>
	Indikator Kinerja Kunci (IKK)					
1	Nilai SAKIP Perangkat Daerah	Predikat	B	B	100	=
2	Tingkat Kepuasan Masyarakat Terhadap Pelayanan Pemerintahan	%	82	83	101.22	>
3	Persentase kehadiran masyarakat dalam musrenbang	%	91	91.50	100.55	>
4	Persentase Potensi Trantibum Yang Dtangani	%	100	100	100	=
5	Persentase Potensi Konflik Sara Yang Ditangani	%	100	100	100	=
6	Persentase Rekomendasi Hasil Pemeriksaan Internal Yang Telah Ditindaklanjuti Oleh Pemerintah Desa	%	100	100	100	=
	Indikator Kinerja Utama (IKU)					
1	Tingkat partisipasi masyarakat dalam pembangunan	%	83%	75%	90.36	<
2	Indeks Kepuasan Masyarakat di Kecamatan	poin	86.5	82.56	95.45	<
	Indikator Kinerja Kunci (IKK)					
1	Nilai SAKIP Perangkat Daerah	Predikat	B	B	100	=
2	Tingkat Kepuasan Masyarakat Terhadap Pelayanan Pemerintahan	poin	86.5	82.56	95.45	<
3	Persentase kehadiran masyarakat dalam musrenbang	%	100	85%	85	<
4	Persentase Potensi Trantibum Yang Dtangani	%	100	100	100	=
5	Persentase Potensi Konflik Sara Yang Ditangani	%	100	100	100	=
6	Persentase Rekomendasi Hasil Pemeriksaan Internal Yang Telah Ditindaklanjuti Oleh Pemerintah Desa	%	100	100	100	=
	Indikator Kinerja Utama (IKU)					
1	Tingkat partisipasi masyarakat dalam pembangunan	%	85	85	100	=
2	Indeks Kepuasan Masyarakat di Kecamatan	%	82	84.80	103.41	>



No	Aspek/Fokus/Bidang Urusan/ Indikator Kinerja Pembangunan Daerah	Satuan	Tahun 2023		Tingkat Capaian	Keterangan
			Target	Realisasi		
1	2	3	4	5	6	
	Indikator Kinerja Kunci (IKK)					
1	Nilai SAKIP Perangkat Daerah	Predikat	BB	B		
2	Tingkat Kepuasan Masyarakat Terhadap Pelayanan Pemerintahan	%	82	84.80	103.41	>
3	Persentase kehadiran masyarakat dalam musrenbang	%	100	100	100	=
4	Persentase Potensi Trantibum Yang Dtangani	%	100	100	100	=
5	Persentase Potensi Konflik Saran Yang Ditangani	%	100	100	100	=
6	Persentase Rekomendasi Hasil Pemeriksaan Internal Yang Telah Ditindaklanjuti Oleh Pemerintah Desa	%	100	100	100	=
	Indikator Kinerja Utama (IKU)					
1	Tingkat partisipasi masyarakat dalam pembangunan	%	83	83	100	=
2	Indeks Kepuasan Masyarakat di Kecamatan	poin	86.5	89.9	103.93	>
	Indikator Kinerja Kunci (IKK)					
1	Nilai SAKIP Perangkat Daerah	Predikat	B	B	100	=
2	Tingkat Kepuasan Masyarakat Terhadap Pelayanan Pemerintahan	%	86.5	89.9	103.93	>
3	Persentase kehadiran masyarakat dalam musrenbang	%	100	100	100	=
4	Persentase Potensi Konflik Sara Yang Ditangani	%	100	100	100	=
5	Persentase Rekomendasi Hasil Pemeriksaan Internal Yang Telah Ditindaklanjuti Oleh Pemerintah Desa	%	100	100	100	=
	Indikator Kinerja Utama (IKU)					
1	Tingkat partisipasi masyarakat dalam pembangunan	%	84%	84%	100	=
2	Indeks Kepuasan Masyarakat di Kecamatan	%	83.20%	83%	99.76	<
	Indikator Kinerja Kunci (IKK)					
1	Nilai SAKIP Perangkat Daerah	Predikat	B	B	100	=
2	Tingkat Kepuasan Masyarakat Terhadap Pelayanan Pemerintahan	%	83.20%	83%	99.76	<
3	Persentase kehadiran masyarakat dalam musrenbang	%	100%	100%	100	=
4	Persentase Potensi Trantibum Yang Dtangani	%	100%	100%	100	=



No	Aspek/Fokus/Bidang Urusan/ Indikator Kinerja Pembangunan Daerah	Satuan	Tahun 2023		Tingkat Capaian	Keterangan
			Target	Realisasi		
1	2	3	4	5	6	
5	Persentase Potensi Konflik Sara Yang Ditangani	%	100	100	100	=
6	Persentase Rekomendasi Hasil Pemeriksaan Internal Yang Telah Ditindaklanjuti Oleh Pemerintah Desa	%	100%	100%	100	=
	Indikator Kinerja Utama (IKU)					
1	Tingkat partisipasi masyarakat dalam pembangunan	%	81	85	104.94	>
2	Indeks Kepuasan Masyarakat di Kecamatan	%	81	82	101.23	>
	Indikator Kinerja Kunci (IKK)					
1	Nilai SAKIP Perangkat Daerah	Predikat	B	B	100	=
2	Tingkat Kepuasan Masyarakat Terhadap Pelayanan Pemerintahan	%	81	82	101.23	>
3	Persentase kehadiran masyarakat dalam musrenbang	%	81	85	104.94	>
4	Persentase Potensi Trantibum Yang Dtangani	%	0	0	100	=
5	Persentase Potensi Konflik Sara Yang Ditangani	%	100	100	100	=
6	Persentase Rekomendasi Hasil Pemeriksaan Internal Yang Telah Ditindaklanjuti Oleh Pemerintah Desa	%	100	100	100	=
	Indikator Kinerja Utama (IKU)					
1	Tingkat partisipasi masyarakat dalam pembangunan	%	83%	83%	100	=
2	Indeks Kepuasan Masyarakat di Kecamatan	poin	86.24	86.24	100	=
	Indikator Kinerja Kunci (IKK)					
1	Nilai SAKIP Perangkat Daerah	Predikat	B	B	100	=
2	Tingkat Kepuasan Masyarakat Terhadap Pelayanan Pemerintahan	%	80%	80%	100	=
3	Persentase kehadiran masyarakat dalam musrenbang	%	80%	80%	100	=
4	Persentase Potensi Trantibum Yang Dtangani	%	100%	100%	100	=
5	Persentase Potensi Konflik Sara Yang Ditangani	%	100	100	100	=
6	Persentase Rekomendasi Hasil Pemeriksaan Internal Yang Telah Ditindaklanjuti Oleh Pemerintah Desa	%	100%	100%	100	=



No	Aspek/Fokus/Bidang Urusan/ Indikator Kinerja Pembangunan Daerah	Satuan	Tahun 2023		Tingkat Capaian	Keterangan
			Target	Realisasi		
1	2	3	4	5	6	
3.8	UNSUR PEMERINTAHAN UMUM					
3.8.1	KESATUAN BANGSA DAN POLITIK					
	Indikator Kinerja Utama (IKU)					
1	Angka konflik SARA	angka	0	0	100	=
2	Persentase penyelesaian konflik sosial	%	100	100	100	=
3	Persentase penguatan dan pengelolaan bina mental spiritual untuk siswa sekolah menengah	%	10.25	10.32	100.68	>
4	Cakupan pemilih pemula yang mendapatkan pendidikan politik	%	15	14.28	95.2	=
	Indikator Kinerja Kunci (IKK)					
1	Nilai SAKIP Perangkat Daerah	Predikat	BB	BB	100	=
2	Persentase peningkatan pemahaman masyarakat terhadap aktualisasi Ideologi Pancasila dan Wawasan Kebangsaan	%	75	74.99	99.99	<
3	Persentase Organisasi Kemasyarakatan Terdaftar yang dibina dan terverifikasi	%	10	10.53	105.3	>
4	Cakupan pembinaan dan pengembangan ketahanan ekonomi, sosial dan budaya	%	70	44.63	63.76	<
5	Persentase penanganan informasi potensi konflik	%	100	100	100	=

Berdasarkan Tabel di atas diperoleh bahwa Indikator Kinerja Utama Perangkat Daerah dan Indikator Kinerja Kunci Perangkat Daerah yang menggambarkan capaian kinerja penyelenggaraan urusan pemerintahan tahun 2023 menurut tingkat capaiannya. Dari 211 IKU Perangkat Daerah terdapat 162 indikator yang tercapai atau 76,78 persen dan belum tercapai sebanyak 49 indikator atau 23,22 persen.

Dari 46 (empat puluh enam) Perangkat Daerah di Kabupaten Serdang Bedagai, 39 (tiga puluh sembilan) Perangkat Daerah termasuk dalam kategori sangat tinggi sampai sedang dengan capaian 100 – 75 persen. Lima Perangkat Daerah yang berkategori rendah dengan capaian 66 - 50 persen. Dua Perangkat Daerah termasuk dalam kategori sangat rendah dengan capaian <50 persen. Perangkat Daerah dengan kategori sangat rendah tersebut adalah Dinas Komunikasi dan Informatika dan Kecamatan Perbaungan.



Capaian IKU Perangkat Daerah Kabupaten Serdang Bedagai Tahun 2023 menunjukkan masih perlu upaya dan komitmen dari seluruh perangkat daerah untuk meningkatkan kinerja sehingga diharapkan pada tahun-tahun berikutnya target IKU perangkat daerah dapat tercapai sesuai yang direncanakan.

Indikator Kinerja Kunci Kabupaten Serdang Bedagai pada Tahun 2023 sebanyak 323 indikator. Sebanyak 249 indikator atau 77,1 persen tercapai dan sebesar 22,9 persen atau 74 indikator tidak tercapai.



2.3. Permasalahan Pembangunan Daerah

Permasalahan pembangunan daerah adalah kondisi ketidaktercapaian “*gap expectation*” antara realisasi dan rencana yang dibuat. Secara umum, kemunculan permasalahan pembangunan daerah disebabkan oleh kekuatan yang belum dioptimalkan, kelemahan yang tidak bisa diatasi, peluang yang tidak bisa dimanfaatkan dan ancaman yang tidak bisa diantisipasi.

Identifikasi permasalahan pembangunan digunakan untuk menentukan program pembangunan daerah yang tepat sebagai solusi terhadap permasalahan yang dihadapi, oleh karenanya dibutuhkan ketepatan dalam melakukan identifikasi dengan menggunakan kriteria tertentu sehingga menghasilkan daftar permasalahan yang secara faktual dihadapi dalam pembangunan.

Permasalahan pembangunan diidentifikasi melalui data dan informasi berdasarkan gambaran umum kondisi daerah serta memperhatikan hasil evaluasi pelaksanaan program pembangunan daerah tahunan dan juga realisasi RPJMD. Maka permasalahan pembangunan Kabupaten Serdang Bedagai sebagai berikut:

2.3.1. Permasalahan daerah yang berhubungan dengan prioritas dan sasaran pembangunan daerah

Berdasarkan evaluasi hasil RKPD Tahun 2023 sebagaimana yang telah dijelaskan di atas, maka permasalahan pembangunan daerah tahun 2023 adalah sebagai berikut:

1. Belum optimalnya Kualitas Sumber Daya Manusia

Faktor-faktor yang mempengaruhi belum optimalnya kualitas sumber daya manusia adalah sebagai berikut:

- A. Belum optimalnya kualitas pendidikan
- B. Belum optimalnya Derajat Kesehatan Masyarakat

2. Belum optimalnya Pertumbuhan Ekonomi Inklusif

Faktor-faktor yang mempengaruhi belum optimalnya pertumbuhan ekonomi daerah adalah sebagai berikut:

- A. Belum Optimalnya Pertumbuhan Ekonomi
- B. Belum Optimalnya Peningkatan Investasi
- C. Masih Rendahnya Daya Beli Masyarakat
- D. Belum Optimalnya Penurunan Angka Kemiskinan dan Kemiskinan Ekstrem
- E. Belum Optimalnya Penurunan Tingkat Pengangguran
- F. Belum Optimalnya Pengelolaan Pariwisata

3. Belum Optimalnya Pembangunan Infrastruktur

Faktor-faktor yang mempengaruhi belum optimalnya pembangunan infrastruktur adalah ketersediaan infrastruktur pelayanan dasar masih



kurang, seperti akses jalan, akses air minum layak, akses sanitasi layak dan rumah layak huni serta permukiman layak.

4. Belum Optimalnya Tata Kelola Pemerintahan Yang Berkualitas dan Inovatif

Faktor-faktor yang mempengaruhi belum optimalnya tata kelola pemerintahan adalah belum optimalnya pelaksanaan pemerintahan yang baik (*Good Governance*).

5. Belum optimalnya pemberdayaan sosial kemasyarakatan, perlindungan anak, perempuan dan pengarusutamaan gender

Faktor-faktor yang mempengaruhi belum optimalnya pertumbuhan ekonomi daerah adalah sebagai berikut:

- A. Belum Optimalnya Kemandirian Desa
- B. Belum Optimalnya Pembangunan Gender

2.3.2. Identifikasi Permasalahan Penyelenggaraan Urusan Pemerintah Daerah

Permasalahan pada bagian ini merupakan permasalahan pembangunan yang dibuat tiap urusan pemerintah untuk bekerjanya fungsi-fungsi yang menjadikak dan kewajiban setiap tingkatan dan/atau susunan pemerintah untuk mengatur dan mengurus fungsi-fungsi yang menjadi kewenangannya dalam melindungi, melayani, memberdayakan dan mensejahterakan masyarakat.

Perlu diperhatikan bahwa identifikasi penyelenggaraan urusan pemerintah daerah difokuskan pada identifikasi permasalahan pembangunan pada tiap-tiap urusan. Indikator pada tiap-tiap urusan dijadikan *input* utama sebagai bahan analisis.

2.3.2.1. Urusan Pemerintahan Wajib yang Berkaitan dengan Pelayanan Dasar

1. Urusan Pendidikan

- a. Banyak PAUD yang belum terdata di Sistem DAPODIK dan belum berizin
- b. Masih banyak penduduk berkisar usia 7-13 di Kab. Serdang Bedagai yang belum bersekolah di Tingkat SD
- c. Tidak ada biaya untuk sekolah
- d. Masih rendahnya minat masyarakat mengikuti pendidikan kesetaraan
- e. Tidak ada biaya untuk bersekolah
- f. Kesadaran masyarakat yang masih rendah pentingnya pendidikan
- g. Banyak guru PAUD yang berpendidikan di bawah D-IV/S1
- h. Belum optimal pelayanan di bidang pendidikan
- i. Belum optimal pelayanan di bidang pendidikan
- j. Belum optimalnya akuntabilitas dokumen perencanaan PD



- k. Masih ada penduduk sergai usia sekolah SD yang masuk SD berumur di bawah 7 tahun
- l. Masih terbatasnya kuota ujian sertifikasi
- m. Masih rendahnya kemampuan guru mengikuti ujian sertifikasi sehingga tidak lulus

2. Urusan Kesehatan

- a. Masih rendah status gizi masyarakat
- b. Masih rendah pelayanan kesehatan pada ibu dan anak serta balita
- c. Masih rendah penanganan penyakit menular dan tidak menular
- d. Masih rendah status gizi masyarakat
- e. Masih rendah pelayanan kesehatan pada ibu dan anak serta balita
- f. Belum optimal pelayanan kesehatan pada ibu hamil, ibu bersalin, bayi baru lahir, balita

3. Urusan Pekerjaan Umum dan Penataan Ruang

- a. Masih adanya kesenjangan ketersediaan dan kondisi infrastruktur jalan, jembatan, drainase antar wilayah kecamatan terutama pada daerah pertumbuhan wilayah dan pertumbuhan ekonomi.
- b. Masih rendahnya kondisi jalan, jembatan, drainase dan jaringan irigasi dalam kondisi baik.
- c. Perlu peningkatan pelaksanaan pembangunan sesuai RTRW/tata ruang untuk mendukung pembangunan berkelanjutan yang sesuai daya dukung dan daya tampung lingkungan

4. Urusan Perumahan Rakyat dan Kawasan Permukiman

- a. Masih banyaknya jumlah rumah tidak layak huni
- b. Masih rendahnya kualitas kawasan permukiman kumuh terutama sumber air minum dan sanitasi layak
- c. Masih luas kawasan permukiman kumuh

5. Urusan Ketentraman, Ketertiban Umum, dan Perlindungan Masyarakat

- a. Masih rendah penegakkan Perda dan Perkada
- b. Terbatasnya kemampuan Petugas Satpol PP, Satlinmas dan Damkar
- c. Belum Terpenuhinya Pos PMK yang sesuai dalam WMK (Wilayah Management Kebakaran)
- d. Belum adanya desa yang tangguh terhadap bencana
- e. Belum ada relawan petugas pemadam kebakaran di desa/ kelurahan

6. Urusan Sosial

- a. Belum optimal penurunan angka kemiskinan
- b. Masih rendahnya pemberdayaan dan perlindungan terhadap Penyandang Masalah Kesejahteraan Sosial (PMKS) melalui rehabilitasi sosial
- c. Masih rendahnya penanganan korban bencana alam dan sosial



2.3.2.2. Urusan Pemerintahan Wajib Tidak Berkaitan dengan Pelayanan Dasar

1. Urusan Tenaga Kerja

- a. Masih rendahnya kualitas dan kompetensi SDM tenaga kerja dalam memenuhi kebutuhan pasar kerja
- b. Masih banyaknya tenaga kerja dengan tingkat pendidikan yang rendah dan ketersediaan informasi terhadap pasar kerja yang belum memadai
- c. Masih rendahnya *link* dan *match* antara dunia pendidikan dengan kebutuhan tenaga kerja di dunia usaha
- d. Masih rendahnya pencari Kerja yang di tempatkan dan ketersediaan lapangan pekerjaan

2. Urusan Pemberdayaan Perempuan dan Perlindungan Anak

- a. Belum terpenuhinya 5 klaster hak anak di Kabupaten Serdang Bedagai dan masih rendahnya komitmen pemerintah daerah dalam mewujudkan Kabupaten Layak Anak.
- b. Meningkatnya kasus kekerasan terhadap perempuan dan anak di Kabupaten Serdang Bedagai.
- c. Masih rendahnya partisipasi dan pemberdayaan perempuan dalam bidang organisasi sosial, pemerintahan, politik dan ekonomi keluarga.
- d. Masih rendahnya anggaran dan kualitas implementasi Perencanaan Penganggaran Responsive Gender (PPRG) kedalam dokumen perencanaan di perangkat daerah

3. Urusan Pangan

- a. Belum optimal pencapaian skor Pola Pangan Harapan (PPH)
- b. Belum optimal penanganan daerah rawan pangan, terutama di wilayah rentan kelaparan, stunting, kemiskinan
- c. Belum optimal gerakan percepatan penganekaragaman konsumsi pangan berbasis sumber daya lokal
- d. Belum optimal penguatan pengawasan dan pembinaan keamanan pangan
- e. Belum optimal koordinasi peningkatan ketahanan pangan daerah

4. Urusan Pertanahan

- a. Masih rendahnya luas lahan yang dimiliki pemerintah
- b. Masih rendahnya pengadaan lahan untuk pembangunan
- c. Masih tingginya konflik pertanahan dengan tingginya kasus sengketa lahan

5. Urusan Lingkungan Hidup

- a. Masih rendahnya Indeks Kualitas Lingkungan Hidup (IKLH) yang disebabkan oleh pencemaran dan kerusakan lingkungan
- b. Sarana Prasarana Pengelolaan Sampah yang Belum Optimal dan Laboratorium yang Belum Terakreditasi
- c. Belum optimal kualitas air dan Kualitas udara



- d. Belum Optimalnya Pemenuhan Syarat Administrasi dan Teknis yang Dimiliki Pelaku Usaha/Kegiatan terhadap TPS Limbah B3
- e. Belum Optimalnya Ketaatan Penanggung Jawab Usaha/Kegiatan terhadap Persetujuan Lingkungan, Persetujuan Teknis dan SLO yang diterbitkan
- f. Belum Optimalnya Partisipasi Masyarakat /Lembaga Terhadap Pengelolaan Lingkungan Hidup
- g. Belum Optimalnya Pemenuhan Kebutuhan Sarana dan Prasarana serta Petugas Kebersih dalam Pengelolaan Sampah

6. Urusan Administrasi Kependudukan dan Pencatatan Sipil

- a. Penduduk/Orang Tua/Anak/sekolah belum mengetahui manfaat KIA
- b. Penduduk belum sadar akan pentingnya kepemilikan dokumen kependudukan
- c. Penduduk belum sadar akan pentingnya kepemilikan dokumen kependudukan
- d. Penduduk belum sadar akan pentingnya kepemilikan dokumen kependudukan
- e. Kurangnya sosialisasi

7. Urusan Pemberdayaan Masyarakat dan Desa

- a. belum maksimalnya pemberdayaan kemandirian desa
- b. belum terwujudnya tata kelola desa yang efektif dan efisien seluruh desa
- c. belum maksimalnya pemberdayaan kelembagaan masyarakat
- d. Belum meningkatnya peran lembaga ekonomi desa
- e. belum maksimalnya penataan kelembagaan desa sesuai standar
- f. belum maksimalnya penataan desa
- g. Belum meningkatnya peran lembaga ekonomi desa
- h. belum terwujudnya tata kelola desa yang efektif dan efisien seluruh desa
- i. belum maksimalnya pemberdayaan kelembagaan masyarakat

8. Urusan Pengendalian Penduduk dan Keluarga Berencana

- a. Kurangnya kapasitas dan kapabilitas kelembagaan daerah yang menangani pengendalian penduduk
- b. Masih rendahnya cakupan peserta KB Baru dan KB Aktif
- c. Pertumbuhan penduduk di Kabupaten Serdang Bedagai terus meningkat
- d. Keterbatasan Sumber Daya Manusia Penyuluh Keluarga Berencana. Kapasitas Penyuluh Keluarga Berencana yang berkompeten masih sangat minim, baik dari segi jumlah maupun kualifikasi tingkat pengetahuan dan keterampilan yang dimiliki

9. Urusan Perhubungan

- a. Masih rendahnya angkutan umum yang laik jalan
- b. Masih tinggi kasus kecelakaan lalu lintas
- c. Masih rendahnya kesadaran masyarakat untuk tertib berlalulintas
- d. Masih minimnya fasilitas keselamatan jalan
- e. Belumnya adanya terminal penumpang



10. Urusan Komunikasi dan Informatika

- a. Belum optimalnya penerapan Sistem Pemerintahan Berbasis Elektronik (SPBE) dalam penyelenggaraan pemerintahan daerah. Belum terkelolanya Informasi pembangunan daerah secara digital dan terintegrasi sehingga belum menjangkau ke seluruh lapisan masyarakat
- b. Belum terkelolanya komunikasi pembangunan daerah secara digital dan terintegrasi
- c. Belum optimalnya pemenuhan variabel Keamanan Informasi dan ketersediaan Data Sektoral, pengembangan Data Center, Pembangunan Command Center, dan Penyusunan Rencana Induk SPBE serta Pengembangan SDM TIK

11. Urusan Koperasi, Usaha Kecil dan Menengah

- a. Belum tercapai koperasi yang berkualitas
- b. Terbatasnya SDM pengurus maupun anggota koperasi
- c. Terbatasnya SDM program kegiatan

12. Urusan Penanaman Modal

- a. tidak tercapai target nilai investasi
- b. Dukungan Kegiatan yang belum Optimal
- c. Menurunnya Minat pelaku usaha
- d. Izin terbit tidak tepat waktu

13. Urusan Kepemudaan dan Olah Raga

- a. Terbatasnya penyelenggaraan even - even kepemudaan
- b. Keterbatasan kuota peserta paskibraka dan sdm yang tidak sesuai dengan kriteria

14. Urusan Persandian

- a. Belum ada lulusan sertifikasi yang mengikuti peningkatan kompetensi SDM pengelola keamanan Sistem Pemerintah Berbasis Elektronik (SPBE)
- b. Belum aman informasi pemerintah daerah

15. Urusan Kebudayaan

- a. Karena belum adanya TACB yang bersertifikat dari Dirjen Kebudayaan
- b. Belum adanya ODCB yang ditetapkan sebagai CB untuk dilestarikan
- c. Kurangnya sarana dan prasarana penunjang pengelolaan museum

16. Urusan Perpustakaan

- a. Masih rendahnya budaya membaca dan literasi masyarakat
- b. Masih rendahnya upaya penguatan budaya literasi masyarakat melalui pengembangan perpustakaan dan diseminasi bahan bacaan dengan memanfaatkan Teknologi, Informasi dan Komunikasi (TIK)
- c. Masih rendahnya kualitas dan kuantitas tenaga perpustakaan baik tenaga teknis dan fungsional perpustakaan
- d. Masih terbatasnya revitalisasi dan pembangunan infrastruktur fasilitas layanan perpustakaan sebagai institusi layanan publik yang terbuka dan inklusif sesuai standard nasional



- e. Belum optimalnya implementasi program pengembangan perpustakaan melalui Replikasi program prioritas nasional

17. Urusan Kearsipan

- a. Belum optimalnya dukungan TIK dalam pengelolaan kearsipan baik perangkat daerah maupun tingkat kabupaten
- b. Masih rendahnya OPD yang menerapkan arsip secara baku.
- c. Masih rendahnya OPD yang arsip bakunya disimpan di Depo Arsip Daerah
- d. Belum terlaksananya kegiatan Klasifikasi Arsip dan Jadwal Retensi Arsip (JRA) dan belum adanya Peraturan Bupati tentang Klasifikasi Arsip dan Jadwal Retensi Arsip

2.3.2.3. Urusan Pemerintahan Pilihan

1. Urusan Kelautan dan Perikanan

- a. Masih rendahnya optimalisasi pemanfaatan /pengelolaan sumber daya ekonomi perikanan budidaya terutama perikanan budidaya air payau (tambak) dan perikanan air tawar (kolam).
- b. Masih rendahnya produksi, produktifitas dan mutu produk perikanan budidaya.
- c. Masih tingginya biaya produksi perikanan dan harga produk perikanan yang berfluktuatif
- d. Belum optimalnya sarana dan prasarana perikanan budidaya baik budidaya maupun pembenihan (induk unggul).
- e. Belum optimalnya fungsi pos layanan kesehatan ikan, terbatasnya sarana dan prasaran dan sumberdaya manusia.
- f. Masih rendahnya pengawasan dan monitoring hama penyakit ikan, penggunaan pakan dan obat ikan.
- g. Belum optimalnya sarana dan prasarana perikanan tangkap meliputi armada perikanan, alat penangkapan ikan, dan alat bantu penangkapan ikan yang ramah lingkungan.
- h. Masih rendahnya produktifitas dan mutu produk perikanan tangkap.
- i. Masih rendahnya produktivitas, kualitas, penggunaan teknologi, inovasi, kreatifitas dan standarisasi produk pengolahan hasil perikanan sehingga daya saing produk rendah.
- j. Masih rendah akses pasar dan promosi terhadap produk perikanan dan belum berkembangnya Digitalisasi pemasaran produk perikanan.
- k. Masih rendahnya kompetensi sumberdaya manusia kelautan dan perikanan dan pemberdayaan kelompok perikanan

2. Urusan Pariwisata

- a. Masih belum optimalnya pengembangan dan penataan destinasi wisata
- b. Belum ada Pokja Sub Sektor Ekonomi Kreatif
- c. Tidak adanya anggaran untuk peningkatan Kemampuan SDM Pariwisata



3. Urusan Pertanian

- a. Tanaman buah-buahan belum merupakan usaha tani pokok (tanamanselingan/pekarangan/spot-spot) sehingga pengelolaanya belum intensif
- b. Benih/bibit yang digunakan petani masih bervariasi
- c. Ketidakpastian harga dan pasar
- d. Mahalnya harga sertifikasi produk
- e. Konsumen produk organik terbatas
- f. Penangkar mengalami kesulitan dalam pemasaran benih hasil produksi kelompok sehingga benih yang dihasilkan penangkar tidak disertifikasikan dan dijual sebagai gabah kering panen, hal ini menyebabkan minat penangkar untuk menghasilkan benih unggul menurun
- g. Mahalnya biaya usahatani
- h. Benih/bibit unggul masih didatangkan dari luar daerah
- i. Gejala harga saat panen
- j. Berkurangnya luas baku lahan sawah
- k. Belum meratanya ketersediaan sarana prasarana pertanian dan kapasitas petani
- l. Adanya serangan OPT dan bencana alam
- m. Petani belum seluruhnya menggunakan benih padi unggul bersertifikat sehingga produktivitas yang dicapai belum merata antar kecamatan sedangkan luas tanam yang tertangani dari benih unggul bersertifikat bantuan pemerintah terbatas ($\pm 25\%$),
- n. Inovasi teknologi budidaya belum sepenuhnya diterapkan
- o. Masih adanya serangan hama/penyakit serta bencana alam,
- p. Ketersediaan sarana produksi (khususnya pupuk subsidi yang dialokasikan untuk petani belum sesuai dengan dosis rekomendasi),
- q. Infrastruktur dan kapasitas SDM petani yang belum merata antar kecamatan
- r. Minat petani untuk berusaha tani masih rendah akibat jaminan permintaan/pasar produk yang tidak stabil

4. Urusan Perdagangan

- a. Kurangnya sarana dan prasarana pasar
- b. Masih minimnya sarana dan prasarana pendukung pasar sehat
- c. Belum optimalnya pelayanan tera dan tera ulang
- d. Menurunnya promosi dan pemasaran produk unggulan

5. Urusan Perindustrian

- a. Keterbatasan modal dan kurangnya ketersediaan bahan baku



2.3.2.4. Unsur Pendukung

1. Sekretariat Daerah

- a. Perubahan komponen penilaian
- b. Keselarasan antara komponen perencanaan, pengukuran, pelaporan dan evaluasi belum maksimal

2. Sekretariat DPRD

- a. Kurang optimalnya penyusunan dan integrasi rencana kerja tahunan pada masing-masing alat kelengkapan DPRD
- b. Kurangnya pengetahuan dan pemahaman terhadap peraturan perundang – undangan
- c. Belum optimalnya penyebaran informasi kepada masyarakat baik melalui media cetak maupun elektronik
- d. Belum optimalnya penataan risalah dan produk hukum
- e. Kualitas penyusunan dan integrasi program Kerja DPRD ke dalam dokumen perencanaan dan penganggaran, penyerapan aspirasi masyarakat, dan rencana kerja pada alat kelengkapan belum maksimal.
- f. Kurang tertibnya administrasi dan pendokumentasian materi-materi rapat, penataan risalah dan produk hukum dan belum optimalnya penyebaran informasi kepada masyarakat baik melalui media cetak maupun elektronik.
- g. Perencanaan Kinerja Alat Kelengkapan Dewan/OPD belum matang dan tidak tersusun baik
- h. Kapasitas dan kualitas SDM belum mumpuni, terampil dan terlatih

2.3.2.5. Unsur Penunjang

1. Perencanaan

- a. Belum optimalnya penerapan perencanaan dan penganggaran berbasis TIK melalui SIPD;
- b. Belum optimalnya implementasi prinsip Money Follow Program Prioritas dalam perencanaan pembangunan daerah;
- c. Belum optimalnya perencanaan dan penganggaran berbasis kinerja (Anggaran berbasis kinerja (Performance Based Budgeting);
- d. Perlu peningkatan keselarasan antar dokumen perencanaan;
- e. Masih rendahnya kompetensi dan kapasitas SDM perencana
- f. Rendahnya Persentase Rekomendasi Hasil Monev yang ditindaklanjuti;
- g. Masih Rendahnya Kinerja RPJMD yang tercapai;
- h. Masih rendahnya nilai perencanaan kinerja dalam SAKIP;
- i. Masih rendahnya tingkat pemanfaatan hasil kajian dan penelitian dalam pembangunan daerah



2. Keuangan

- a. Belum optimalnya kompetensi SDM Peningkatan SDM
- b. Belum optimal Inovasi yang diterapkan
- c. Kerjasama Tim
- d. Komitmen BPKAD untuk secara konsisten meningkatkan implementasi SAKIP dalam mewujudkan capaian kinerja (hasil) yang direncanakan
- e. Kepemimpinan dan komitmen, penyempurnaan sistem administrasi, penghargaan dan sanksi, keinginan yang kuat, serta sumber daya yang cukup
- f. Peningkatan SDM, Teknologi Informasi dan Integritas
- g. Kepatuhan terhadap kebijakan dan peraturan perundang-undangan, sesuai kebutuhan pengguna aset, dan pengaruh eksternal seperti lingkungan dan masyarakat.
- h. Jiran batas tanah tidak bersedia menandatangani

3. Kepegawaian

- a. Terdapat PNS jabatan fungsional yang beralih ke Jabatan Struktural

4. Pendidikan dan Pelatihan

- a. Tidak tercapainya PAD dan pengalihan anggaran pelaksanaan diklat PIM untuk penanggulangan bencana alam

5. Penelitian dan Pengembangan

- a. Rendahnya Persentase Rekomendasi Hasil Monev yang ditindaklanjuti;
- b. Masih rendahnya tingkat pemanfaatan hasil kajian dan penelitian dalam pembangunan daerah;

2.3.2.6. Unsur Pengawasan

1. Inspektorat Daerah

- a. Masih rendahnya komitmen obrik untuk menyelesaikan/menindaklanjuti temuan yang ada.

2.3.2.7. Unsur Kewilayahan

1. Kecamatan

- a. Rendahnya Swadaya Masyarakat
- b. Belum optimalnya sinkronisasi program kerja Kecamatan dengan pihak Swasta/Stakeholder
- c. Kurangnya koordinasi dengan perangkat daerah terkait
- d. Kapabilitas SDM yang masih rendah
- e. Keterbatasan sarana dan prasarana
- f. Realisasi hasil musrenbang belum sesuai harapan
- g. Pembangunan kurang tepat sasaran

- h. Kurangnya kapasitas, peran dan fungsi Kecamatan dalam pelayanan publik yang berorientasi pada pelayanan masyarakat.
- i. Sumber daya aparatur kecamatan dan desa belum optimal dalam menjalankan tugas dan fungsinya masing-masing.
- j. Swadaya masyarakat dalam sektor pembangunan belum optimal.
- k. Hasil musrenbang belum dapat ditindaklanjuti secara maksimal.
- l. Koordinasi dengan lembaga pemerintah dan non pemerintah belum maksimal

2.3.2.8. Unsur Pemerintahan Umum

1. Kesatuan Bangsa dan Politik

- a. Adanya potensi konflik SARA
- b. Menurunnya pemahaman dan aktualisasi terhadap ideologi pancasila dan wawasan kebangsaan
- c. Partisipasi Politik Rendah
- d. Pemberdayaan Ormas belum maksimal
- e. Maraknya Penyalahgunaan Narkotika
- f. Adanya konflik Aliran Kepercayaan/Keagamaan dan konflik sosial

2.4. Isu Strategis

Isu strategis merupakan suatu kondisi yang berpotensi menjadi masalah maupun menjadi peluang suatu daerah dimasa datang. Isu strategis lebih berorientasi pada masa depan. Suatu hal yang belum menjadi masalah saat ini, namun berpotensi akan menjadi masalah daerah pada suatu saat dapat dikategorikan sebagai isu strategis. Selain itu isu strategis juga dapat dimaknai sebagai potensi yang daerah yang belum terkelola, dan jika dikelola secara tepat dapat menjadi potensi modal pembangunan yang signifikan.

Berdasarkan hasil telaahan terhadap permasalahan pembangunan daerah dan permasalahan penyelenggaraan urusan, berikut diidentifikasi daftar panjang isu strategis Kabupaten Serdang Bedagai.

No	Bidang Pembangunan	Tema Pembangunan Prioritas	Urusan	Isu Strategis
1.	Pembangunan Kualitas Hidup Manusia	1. Sekolah MANTAB 2. Masyarakat Sehat dan Religius	Pendidikan	optimalisasi alokasi beasiswa miskin dari APBD
				peningkatan angka rata-rata lama sekolah dan angka harapan lama sekolah
				Mencegah tingginya angka putus sekolah
				meningkatkan layanan pendidikan kesetaraan



No	Bidang Pembangunan	Tema Pembangunan Prioritas	Urusan	Isu Strategis
				optimalisasi jangkauan masyarakat untuk melanjutkan pendidikan
				meningkatkan layanan pendidikan inklusi
				optimalisasi akses pendidikan bagi Anak Berkebutuhan Khusus (ABK)
				Optimalisasi sarana dan prasarana pendidikan
				meningkatkan kualitas pendidik dan tenaga kependidikan
				meningkatkan penguasaan TIK bagi pendidik dan tenaga kependidikan
				optimalisasi pembinaan karakter bagi pendidik dan tenaga kependidikan
				peningkatan kurikulum pendidikan karakter bagi pendidik dan tenaga kependidikan
				meningkatkan satuan pendidikan yang memiliki lingkungan kondusif dalam pembangunan karakter
			Kesehatan	meningkatkan kualitas pelayanan kesehatan di Pusat Kesehatan Masyarakat (Puskesmas)
				meningkatkan kualitas pelayanan kesehatan di Rumah Sakit Umum Daerah
				meningkatkan penduduk yang menerima jaminan kesehatan
				meningkatkan pelayanan kesehatan kepada ibu hamil, ibu bersalin, dan bayi baru lahir serta balita.
				optimalisasi biaya layanan kesehatan
				meningkatkan kualitas dan ketahanan tenaga kesehatan
				optimalisasi penanganan kasus stunting
				meningkatkan layanan dibidang kesehatan
			Pemberdayaan Perempuan dan Perlindungan Anak	Pencegahan Kekerasan terhadap perempuan
				Penguatan Pembangunan Berbasis Gender
				Menciptakan Kecamatan/ kelurahan/desa menginisiasi menuju KLA
				Penguatan perlindungan anak dari segala bentuk kekerasan dan diskriminasi



No	Bidang Pembangunan	Tema Pembangunan Prioritas	Urusan	Isu Strategis
			Pemberdayaan Masyarakat Dan Desa	optimalisasi aparatur pemerintah desa dalam pelaksanaan tugas
			Pengendalian penduduk dan keluarga berencana	tingkat penurunan total fertility rate meningkatkan masyarakat yang mengikuti program keluarga berencana
2.	Pemulihan Perekonomian Daerah	3. Pertanian Mandiri dan Berkelanjutan	Pertanahan	penguatan konflik pertanahan yang difasilitasi
				optimalisasi pengadaan lahan untuk pembangunan
			Pertanian, Perikanan, Perkebunan, dan Peternakan	meningkatkan produktivitas diberbagai sektor baik pertanian, perkebunan, perikanan, dan peternakan
				optimalisasi distribusi disektor pertanian, perkebunan, perikanan, dan peternakan
				meningkatkan kualitas produk daerah
		4. Infrastruktur Terintegrasi	Pekerjaan Umum dan Penataan Ruang	optimalisasi jembatan dalam kondisi baik
				Optimalisasi pengendalian bencana banjir
				Meningkatkan pengendalian mutu pelaksanaan pembangunan
			Perumahan Rakyat dan kawasan Permukiman	optimalisasi ketersediaan jalan, jembatan, drainase antar wilayah kecamatan terutama pada daerah pertumbuhan wilayah dan pertumbuhan ekonomi
				meningkatkan kondisi jalan, jembatan, drainase dan jaringan irigasi
				peningkatan rumah layak huni
				meningkatkan kualitas kawasan pemukiman terutama masalah ketersediaan sumber air minum dan sanitasi yang layak
				optimalisasi kawasan permukiman kumuh
			Lingkungan Hidup	optimalisasi timbulan sampah yang ditangani
				meningkatkan kualitas lingkungan hidup
			Perhubungan	penurunan angka kecelakaan
				optimalisasi fasilitas sarana LLAJ dalam kondisi baik
				optimalisasi angkutan umum yang laik jalan
				meningkatkan penanganan titik kemacetan
			Penanggulangan Bencana Daerah	Penguatan pemahaman masyarakat tentang penanganan bencana
				Penguatan aspek pencegahan



No	Bidang Pembangunan	Tema Pembangunan Prioritas	Urusan	Isu Strategis
				serta pengurangan risiko bencana
				Peningkatan sarana dan prasarana penyelenggaraan Penanggulangan Bencana
				Optimalisasi jangkauan pengembangan tim-tim siaga bencana ditingkat instansi terkait, Kecamatan maupun Desa/Kelurahan
				Optimalisasi penerapan metode penilaian kerusakan dan kerugian akibat bencana dan metode pengkajian kebutuhan pasca bencana dalam proses pengusulan perencanaan kebutuhan rehabilitasi dan rekonstruksi pasca bencana
				Penguatan pemanfaatan ilmu pengetahuan dan teknologi dalam mengurangi risiko bencana
			Ketenteraman, dan Ketertiban Umum serta Perlindungan Masyarakat	meningkatkan kemampuan Petugas Satpol PP, Satlinmas dan Damkar
			Kesatuan Bangsa dan Politik	meningkatnya partisipasi masyarakat dalam pelaksanaan pemilu
				optimaliasasi potensi konflik yang terselesaikan
		5. Ekonomi Berdaya Saing	Sosial	meningkatkan pemberdayaan dan perlindungan terhadap Penyandang Masalah Kesejahteraan Sosial (PMKS) melalui rehabilitasi sosial
				angka kemiskinan dan belum terintegrasinya program penanggulangan kemiskinan baik dalam pendataan maupun implementasinya
				peningkatan Perlindungan Anak terlantar dan Kemutakhiran Data Fakir Miskin dan orang tidak mampu.
			Keuangan	meningkatkan pendapatan daerah
				meningkatkan pendapatan masyarakat
				meningkatkan omset dibidang kewirausahaan
			Tenaga Kerja	meningkatkan kualitas angkatan kerja
				optimaliasi penempatan tenaga kerja bagi angkatan kerja
			Koperasi, Usaha Kecil dan Menengah	meningkatkan jumlah wirausaha baru tingkat kecil dan menengah
			Penanaman	meningkatkan jumlah nilai



No	Bidang Pembangunan	Tema Pembangunan Prioritas	Urusan	Isu Strategis
			Modal	investasi daerah
			Perindustrian	Optimalisasi IKM yang meningkat penggunaan teknologinya
			Pendapatan Daerah	meningkatkan produk inovasi unggulan untuk mempercepat pertumbuhan dan pendapatan daerah
				meningkatkan standarisasi produk daerah
				meningkatkan kualitas infrastruktur daerah dalam mempercepat pertumbuhan ekonomi daerah
		6. Wisata Maju Terus	Pemuda dan Olahraga	optimalisasi organisasi pemuda yang terampil
				meningkatkan cabang olah raga yang memiliki gedung olahraga/ sarana olahraga
			Kebudayaan	meningkatkan Benda Situs Cagar Budaya Yang Menjadi Objek Wisata Budaya
			Pariwisata	optimalisasi standar kualitas daya tarik destinasi wisata, jasa usaha pariwisata, SDM Pariwisata, dan infrastruktur pariwisata
				optimalisasi jaringan promosi dan pemasaran pariwisata
				optimalisasi pengembangan ekonomi kreatif pariwisata
				optimalisasi Industri lokal dan SDM menuju Industri 4.0 yang berbasis pada potensi daerah
		7. Birokrasi Dambaan	Perencanaan	optimalisasi dokumen perencanaan yang disusun sesuai dengan standar dan berkualitas
				terciptanya keselarasan antar dokumen perencanaan
			Sekertariat Daerah	meningkatkan tata kelola pemerintahan yang efektif, efisien, dan berbasis output
				meningkatkan akses layanan bagi sektor publik atau masyarakat
				optimalisasi reformasi birokrasi daerah
				meningkatkan sarana dan prasarana penunjang pemerintah Daerah Kabupaten Serdang Bedagai
			Pengawasan	meningkatkan perangkat daerah yang telah mengimplementasikan SPIP
				meningkatkan perangkat daerah yang memiliki nilai evaluasi AKIP minimal B
			Komunikasi dan Informatika	penguatan teknologi dalam aplikasi layanan publik dan atau tata kelola pemerintah yang
3.	Peningkatan Kualitas Tata Kelola Pemerintahan			



No	Bidang Pembangunan	Tema Pembangunan Prioritas	Urusan	Isu Strategis
				terintegrasi
			kependudukan dan pencatatan sipil	Optimalisasi data dan kartu kependudukan meningkatkan masyarakat yang memiliki kartu identitas
			Kepegawaian Serta Pendidikan dan Pelatihan	meningkatkan kualitas SDM Aparatur di lingkungan pemerintah Kabupaten Serdang Bedagai optimalisasi penerapan reward and punishment bagi SDM Aparatur
			Perpustakaan dan Kearsipan	Penambahan sarana/prasarana perpustakaan di tingkat kecamatan/kelurahan/desa Peningkatan pelayanan perpustakaan pada Perpustakaan Daerah Peningkatan kegiatan pengelolaan kearsipan pada semua OPD Peningkatan kualitas dan kuantitas SDM Pengelola Kearsipan pada semua OPD

Penilaian daftar panjang Daftar Panjang Identifikasi Isu Strategis Pembangunan Kabupaten Serdang Bedagai berdasarkan Urusan Pembangunan Kabupaten Serdang Bedagai tersebut menggunakan metode rating. Metode rating yang akan dilakukan adalah dengan menilai tingkat pengaruh dari masing-masing isu terhadap kriteria-kriteria yang telah ditentukan. Kriteria-kriteria tersebut meliputi: (1) Memiliki pengaruh yang besar/signifikan terhadap pencapaian sasaran pembangunan nasional; (2) Merupakan tugas dan tanggung jawab Pemerintah Daerah; (3) Luasnya dampak yang ditimbulkannya terhadap daerah dan masyarakat; (4) Memiliki daya ungkit yang signifikan terhadap pembangunan daerah; (5) Kemungkinan atau kemudahannya untuk dikelola; dan (6) Prioritas janji politik yang perlu diwujudkan. Metode penilaian rating menggunakan interval penilaian dari angka 1-10, 1-15, 1-20, dan 1-25. Semakin tinggi penilaian yang diberikan dapat diartikan bahwa isu tersebut memiliki pengaruh yang sangat besar terhadap kriteria yang ditentukan. Nilai skala pengukuran terhadap kriteria dapat dilihat pada tabel berikut ini:

No.	Kriteria	Bobot
1	Memiliki pengaruh yang besar/signifikan terhadap pencapaian sasaran pembangunan nasional	20
2	Merupakan tugas dan tanggung jawab Pemerintah Daerah	10



No.	Kriteria	Bobot
3	Dampak yang ditimbulkannya terhadap daerah dan masyarakat	20
4	Memiliki daya ungkit yang signifikan terhadap pembangunan daerah	10
5	Kemungkinan atau kemudahannya untuk ditangani	15
6	Prioritas janji politik yang perlu diwujudkan	25
	Total	100

Tabel di bawah adalah tabel Pembobotan dengan metode rating yang dilakukan terhadap Daftar Panjang Identifikasi Isu Strategis Pembangunan Kabupaten Serdang Bedagai:

No	Isu Strategis	Skala Skor						Total Skor
		1	2	3	4	5	6	
1	Peningkatan Kualitas Sumber Daya Manusia	20	10	20	10	15	25	100
2	peningkatan angka rata-rata lama sekolah dan angka harapan lama sekolah	20	10	10	10	10	10	70
3	Mencegah tingginya angka putus sekolah	20	10	10	10	10	10	70
4	meningkatkan layanan pendidikan kesetaraan	20	10	15	10	10	10	75
5	optimalisasi jangkauan masyarakat untuk melanjutkan pendidikan	20	10	20	10	15	20	95
6	meningkatkan layanan pendidikan inklusi	20	10	10	10	10	10	70
7	optimalisasi akses pendidikan bagi Anak Berkebutuhan Khusus (ABK)	20	10	10	10	10	10	70
8	Optimalisasi sarana dan prasarana pendidikan	20	10	20	10	15	10	85
9	meningkatkan kualitas pendidik dan tenaga kependidikan	20	10	20	10	15	10	85
10	meningkatkan penguasaan TIK bagi pendidik dan tenaga kependidikan	20	10	10	10	15	10	75
11	optimalisasi pembinaan karakter bagi pendidik dan tenaga kependidikan	20	10	10	10	15	10	75



No	Isu Strategis	Skala Skor						Total Skor
		1	2	3	4	5	6	
12	peningkatan kurikulum pendidikan karakter bagi pendidik dan tenaga kependidikan	20	10	10	10	15	10	75
13	meningkatkan satuan pendidikan yang memiliki lingkungan kondusif dalam pembangunan karakter	20	10	10	10	15	10	75
14	meningkatkan kualitas pelayanan kesehatan di Pusat Kesehatan Masyarakat (Puskesmas)	20	10	20	10	15	20	95
15	meningkatkan kualitas pelayanan kesehatan di Rumah Sakit Umum Daerah	20	10	20	10	15	20	95
16	meningkatkan penduduk yang menerima jaminan kesehatan	20	10	20	10	15	20	95
17	meningkatkan pelayanan kesehatan kepada ibu hamil, ibu bersalin, dan bayi baru lahir serta balita.	20	10	20	10	15	20	95
18	optimalisasi biaya layanan kesehatan	20	10	20	10	15	20	95
19	meningkatkan kualitas dan ketahanan tenaga kesehatan	20	10	20	10	15	20	95
20	optimalisasi penanganan kasus stunting	20	10	20	10	15	20	95
21	meningkatkan layanan dibidang kesehatan	20	10	20	10	15	20	95
22	Peningkatan pemberdayaan sosial kemasyarakatan, perlindungan anak, perempuan dan pengarusutamaan gender	20	10	20	10	15	25	100
23	Penguatan Pembangunan Berbasis Gender	10	10	20	10	15	5	70
24	Menciptakan Kecamatan/kelurahan/desa menginisiasi menuju KLA	15	10	20	10	15	5	75
25	Penguatan perlindungan anak dari segala bentuk kekerasan dan diskriminasi	15	10	20	10	15	5	75



No	Isu Strategis	Skala Skor						Total Skor
		1	2	3	4	5	6	
26	optimalisasi aparatur pemerintah desa dalam pelaksanaan tugas	15	10	20	10	15	5	75
27	tingkat penurunan total fertility rate	15	10	20	10	15	5	75
28	meningkatkan masyarakat yang mengikuti program keluarga berencana	15	10	20	10	15	5	75
29	penguatan konflik pertanahan yang difasilitasi	10	10	20	10	15	5	70
30	optimalisasi pengadaan lahan untuk pembangunan	10	10	20	10	15	5	70
31	optimalisasi jembatan dalam kondisi baik	10	10	20	10	15	5	70
32	Peningkatan Pertumbuhan Ekonomi Inklusif	20	10	20	10	15	25	100
33	Meningkatkan pengendalian mutu pelaksanaan pembangunan	10	10	20	10	15	5	70
34	optimalisasi ketersediaan dan kondisi infrastruktur jalan, jembatan, drainase antar wilayah kecamatan terutama pada daerah pertumbuhan wilayah dan pertumbuhan ekonomi	20	10	20	10	15	20	95
35	Peningkatan Kualitas Infrastruktur Dan Konektivitas Wilayah	20	10	20	10	15	25	100
36	peningkatan rumah layak huni	20	10	20	10	15	25	100
37	meningkatkan kualitas kawasan pemukiman terutama masalah ketersediaan sumber air minum dan sanitasi yang layak	15	10	20	10	15	5	75
38	optimalisasi kawasan permukiman kumuh	20	10	20	10	15	20	95
39	optimalisasi timbulan sampah yang ditangani	15	10	20	10	15	5	75
40	meningkatkan kualitas lingkungan hidup	15	10	20	10	15	5	75



No	Isu Strategis	Skala Skor						Total Skor
		1	2	3	4	5	6	
41	penurunan angka kecelakaan	20	10	20	10	15	15	90
42	optimalisasi fasilitas sarana LLAJ dalam kondisi baik	20	10	20	10	15	15	90
43	optimalisasi angkutan umum yang laik jalan	15	10	20	10	15	5	70
44	meningkatkan penanganan titik kemacetan	15	10	20	10	15	5	70
45	meningkatkan kemampuan Petugas Satpol PP, Satlinmas dan Damkar	10	10	20	10	15	5	70
46	meningkatnya partisipasi masyarakat dalam pelaksanaan pemilu	20	10	20	10	15	10	85
47	optimalisasi potensi konflik yang terselesaikan	20	10	20	10	15	10	85
48	meningkatkan pemberdayaan dan perlindungan terhadap Penyandang Masalah Kesejahteraan Sosial (PMKS) melalui rehabilitasi sosial	20	10	20	10	15	20	95
49	angka kemiskinan dan belum terintegrasinya program penanggulangan kemiskinan baik dalam pendataan maupun implementasinya	20	10	20	10	15	20	95
50	peningkatan Perlindungan Anak terlantar dan Kemutakhiran Data Fakir Miskin dan orang tidak mampu.	20	10	20	10	15	15	90
51	meningkatkan pendapatan daerah	20	10	20	10	15	20	95
52	meningkatkan pendapatan masyarakat	20	10	20	10	15	20	95
53	meningkatkan omset dibidang kewirausahaan	10	10	20	10	15	5	70
54	meningkatkan kualitas angkatan kerja	20	10	20	10	15	20	95
55	optimalisasi penempatan tenaga kerja bagi angkatan kerja	20	10	20	10	15	20	95



No	Isu Strategis	Skala Skor						Total Skor
		1	2	3	4	5	6	
56	meningkatkan jumlah wirausaha baru tingkat kecil dan menengah	20	10	20	10	15	10	85
57	meningkatkan jumlah nilai investasi daerah	20	10	20	10	15	10	85
58	Optimalisasi IKM yang meningkat penggunaan teknologinya	20	10	20	10	15	10	85
59	meningkatkan produktivitas diberbagai sektor baik pertanian, perkebunan, perikanan, dan peternakan	20	10	20	10	15	10	85
60	optimalisasi distribusi disektor pertanian, perkebunan, perikanan, dan peternakan	20	10	20	10	15	10	85
61	meningkatkan kualitas produk daerah	10	10	20	10	15	25	90
62	penguatan teknologi dalam aplikasi layanan publik dan atau tata kelola pemerintah yang terintegrasi	10	10	20	10	15	5	70
63	meningkatkan produk inovasi unggulan untuk mempercepat pertumbuhan dan pendapatan daerah	10	10	20	10	15	5	70
64	meningkatnya standarisasi produk daerah	20	10	20	10	15	10	85
65	meningkatkan kualitas infrastruktur daerah dalam mempercepat pertumbuhan ekonomi daerah	20	10	20	10	15	10	85
66	optimalisasi organisasi pemuda yang terampil	20	10	20	10	15	10	85
67	meningkatkan cabang olah raga yang memiliki gedung olahraga/ sarana olahraga	20	10	20	10	15	10	85
68	meningkatnya Benda Situs Cagar Budaya Yang Menjadi Objek Wisata Budaya	20	10	20	10	15	10	85



No	Isu Strategis	Skala Skor						Total Skor
		1	2	3	4	5	6	
69	optimalisasi standar kualitas daya tarik destinasi wisata, jasa usaha pariwisata, SDM Pariwisata, dan infrastruktur pariwisata	15	10	20	10	15	5	75
70	optimalisasi jaringan promosi dan pemasaran pariwisata	15	10	20	10	15	5	75
71	optimalisasi pengembangan ekonomi kreatif pariwisata	15	10	20	10	15	5	75
72	optimalisasi Industri lokal dan SDM menuju Industri 4.0 yang berbasis pada potensi daerah	15	10	20	10	15	15	85
73	Penguatan pemahaman masyarakat tentang penanganan bencana	15	10	20	10	15	5	75
74	Penguatan aspek pencegahan serta pengurangan risiko bencana	15	10	20	10	15	5	75
75	Peningkatan sarana dan prasarana penyelenggaraan Penanggulangan Bencana	15	10	20	10	15	5	75
76	Optimalisasi jangkauan pengembangan tim-tim siaga bencana ditingkat instansi terkait, Kecamatan maupun Desa/Kelurahan	15	10	20	10	15	5	75
77	Optimalisasi penerapan metode penilaian kerusakan dan kerugian akibat bencana dan metode pengkajian kebutuhan pasca bencana dalam proses pengusulan perencanaan kebutuhan rehabilitasi dan rekonstruksi pasca bencana	10	10	20	10	15	5	70
78	Penguatan pemanfaatan ilmu pengetahuan dan teknologi dalam mengurangi risiko bencana	10	10	20	10	15	5	70
79	Penambahan sarana/prasarana perpustakaan di tingkat kecamatan/kelurahan/desa	10	10	20	10	15	5	70



No	Isu Strategis	Skala Skor						Total Skor
		1	2	3	4	5	6	
80	Peningkatan pelayanan perpustakaan pada Perpustakaan Daerah	10	10	20	10	15	5	70
81	Peningkatan kegiatan pengelolaan kearsipan pada semua OPD	10	10	20	10	15	5	70
82	Peningkatan kualitas dan kuantitas SDM Pengelola Kearsipan pada semua OPD	10	10	20	10	15	5	70
83	optimalisasi dokumen perencanaan yang disusun sesuai dengan standar dan berkualitas	20	10	20	10	15	20	95
84	terciptanya keselarasan antar dokumen perencanaan	20	10	20	10	15	20	95
85	meningkatkan perangkat daerah yang telah mengimplementasikan SPIP	20	10	20	10	15	20	95
86	meningkatkan perangkat daerah yang memiliki nilai evaluasi AKIP minimal B	20	10	20	10	15	20	95
87	Optimalisasi data dan kartu kependudukan	20	10	20	10	15	20	95
88	meningkatkan masyarakat yang memiliki kartu identitas	20	10	20	10	15	20	95
89	Peningkatan Tata Kelola Pemerintahan Yang Berkualitas Dan Inovatif	20	10	20	10	15	25	100
90	meningkatkan akses layanan bagi sektor publik atau masyarakat	20	10	20	10	15	20	95
91	meningkatkan kualitas SDM Aparatur di lingkungan pemerintah Kabupaten Serdang Bedagai	20	10	20	10	15	20	95
92	optimalisasi reformasi birokrasi daerah	20	10	20	10	15	20	95
93	optimalisasi penerapan reward and punishment bagi SDM Aparatur	15	10	20	10	15	5	75
94	meningkatkan sarana dan prasarana penunjang pemerintah Daerah Kabupaten Serdang	20	10	20	10	15	20	95



No	Isu Strategis	Skala Skor						Total Skor
		1	2	3	4	5	6	
	Bedagai							

Berdasarkan hasil telaahan terhadap permasalahan pembangunan daerah dan permasalahan penyelenggaraan urusan, dan prediksi permasalahan yang akan datang, diidentifikasi terdapat 5 (lima) isu strategis Kabupaten Serdang Bedagai. Isu-isu tersebut pada beberapa hal saling berkaitan atau mempengaruhi satu dengan lainnya. Karena itu upaya-upaya penganganan isu tersebut, akan membutuhkan koordinasi dan kolaborasi. Isu-isu pembangunan Kabupaten Serdang Bedagai tahun 2025, adalah sebagai berikut.

No.	Isu Strategis	Total Skor
1	Peningkatan Kualitas Sumber Daya Manusia	100
2	Peningkatan Pertumbuhan Ekonomi Inklusif	100
3	Peningkatan Kualitas Infrastruktur Dan Konektivitas Wilayah	100
4	Peningkatan Tata Kelola Pemerintahan Yang Berkualitas Dan Inovatif	100
5	Peningkatan pemberdayaan sosial kemasyarakatan, perlindungan anak, perempuan dan pengarusutamaan gender	100

2.5. Inovasi Daerah

Inovasi menjadi kata kunci dalam penyelesaian permasalahan yang dihadapi dalam penyelenggaraan pemerintahan sekaligus untuk akselerasi pencapaian pembangunan daerah. Melalui inovasi maka penggunaan sumber daya akan dapat diefektifkan, sehingga akan tumbuh budaya kerja cerdas. Inovasi yang sedang dan telah dikembangkan oleh Pemerintah Kabupaten Serdang Bedagai, adalah sebagai berikut:

1. PINTU KE SURGA

Sebagai upaya optimalisasi peran Dinas Sosial dalam mendukung tugas dan fungsi Dinas Sosial serta atas dasar keinginan untuk menciptakan pelayanan prima kepada masyarakat sebagai wujud peningkatan kualitas



pelayanan publik, Dinas Sosial Kabupaten Serdang Bedagai membuat inovasi pelayanan publik dengan nama **“PINTU KE SURGA (Pelayanan INformasi data TerpadU KEmiskinan yang tepat Sasaran akURat dan tepat Guna) Dinas Sosial Kabupaten Serdang Bedagai.”** dengan motto **“Bersih” (“Berkasbenar dan lengkap, Empati, Ramah, Senyumdan Sapa, Imtaq ,Hapuspungli”)**.

Inovasi ini memanfaatkan teknologi informasi yang memberikan akses bagi masyarakat untuk mendapatkan pelayanan informasi, penampungan dan tindaklanjut aspirasi serta pengaduannya dengan mudah, cepat, tepat, transparan, responsif dan tuntas dengan pilihan media layanan yang dapat disesuaikan dengan kebutuhan masyarakat yaitu telepon (061 – 7990762), handphone (081361169312), SMS (081361169312), email (Dinsos01Sergai@gmail.com), media sosial : Whatsapp (081361169312), Facebook (Dinas Sosial Serdang Bedagai) dan Instragram (Dinas Sosial Serdang Bedagai) dan media lainnya. Jadi, masyarakat tanpa harus datang ke kantor Dinas Sosial, tetap bisa mendapatkan pelayanan informasi, penampungan dan tindaklanjut aspirasi serta pengaduannya ke Dinas Sosial dan masyarakat dapat menggunakan layanan tersebut pada hari kerja terserah dimanapun mereka berada.

2. PRO-PAPA Produk Lokal

Adapun yang menjadi gagasan inovasi ini adalah “Pengembangan Usaha Mikro Di Kabupaten Serdang Bedagai Melalui Strategi PRO-PAPA Produk Lokal”. Peran penting Dinas Ketenagakerjaan, Koperasi dan Usaha Mikro Kabupaten Serdang Bedagai sangat dibutuhkan dalam menentukan keberhasilan pengembangan usaha mikro di Kabupaten Serdang Bedagai. Untuk mendukung keberhasilan pengembangan usaha mikro, maka Dinas Ketenagakerjaan, Koperasi dan Usaha Mikro Kabupaten Serdang Bedagai membuat proyek perubahan yaitu Strategi Promosi, Pasarkan dan Pakai (PRO-PAPA) Produk Lokal yang diatur dalam Peraturan Bupati Serdang Bedagai. Strategi PRO-PAPA yang akan dijabarkan dalam Peraturan Bupati penguatannya hanya untuk wilayah organisasi perangkat daerah Kabupaten Serdang Bedagai. Wilayah tersebut memiliki potensi dalam mendorong pengembangan usaha mikro di Kabupaten Serdang Bedagai. Adapun yang menjadi tujuan dari PRO-PAPA ini adalah memberikan pemahaman kepada *stakeholders* tentang pentingnya peran serta *stakeholders* dalam mempromosikan, memasarkan dan memakai produk lokal usaha mikro di Kabupaten Serdang Bedagai. Dengan manfaatnya adalah meningkatnya penjualan produk lokal dari pelaku usaha mikro yang dapat meningkatkan kesejahteraan masyarakat dan terciptanya peluang usaha dan lapangan pekerjaan serta menumbuhkan wirausaha baru.



3. SIPDALA (Sistem Informasi Penegelolaan Data Laboratorium)

Rancang Bangun Inovasi Daerah yang akan dilakukan:

Dapat memantau proses alur tahapan mulai dari awal permohonan pengambilan sampel sampai dengan terbitnya Sertifikat Hasil Uji (SHU), yang dilengkapi dengan jadwal waktu yang dibutuhkan dari setiap proses alur tahapan yang dilalui berdasarkan SOP yang telah ditetapkan.

Tujuan Inovasi Daerah :

- Mempermudah pelayanan pemanfaatan jasa laboratorium lingkungan
- Memenuhi salah satu kelengkapan persyaratan yang dibutuhkan untuk Laboratorium Lingkungan yang terakreditasi.
- Peningkatan PAD dari Penggunaan Jasa Laboratorium

4. PAK YAN PEJAM MATA (Paket Layanan Pelayanan Satu Jam Mantap tanpa pungutan Apa-Apa)

Inovasi yang dilaksanakan oleh Dinas Kependudukan dan Pencatatan Sipil Kabupaten Serdang Bedagai berupa paket layanan untuk meningkatkan efektifitas pelayanan administrasi kependudukan dengan menghadirkan sistem layanan terintegrasi yang dikemas dengan pelayanan yang lebih cepat professional dan tanpa dipungut biaya apa pun.

Ada 5 Jenis Paket Layanan yang akan menjadi terobosan baru yaitu:

PAK YAN 1 : PAKET LAYANAN 2 in 1

Mengurus Akta Kelahiran, memperoleh 2 dokumen :

1. Kartu Keluarga Baru, Karena bertambah anggota keluarga baru
2. Kutipan Akta Kelahiran

PAK YAN 2 : PAKET LAYANAN 3 in 1

Mengurus Akta Kematian, memperoleh 3 dokumen :

1. Kartu Keluarga Baru, karena berkurang anggota keluarga
2. KTP elektronik bagi suami atau istri yang berduka
3. Kutipan Akta Kematian

PAK YAN 3 : PAKET LAYANAN 5 in 1

Melaporkan Buku Nikah, memperoleh 5 dokumen :

1. Kartu Keluarga Baru, Karena Pisah KK
2. KTP elektronik (suami), jika status Belum Kawin
3. KTP elektronik (istri), jika status Belum Kawin
4. Kartu Keluarga Orang Tua Suami
5. Kartu Keluarga Orang Tua Istri

PAK YAN 4 : PAKET LAYANAN 5 in 1

Melaporkan Perceraian, memperoleh 5 dokumen :

1. Kartu Keluarga Baru (suami), karena pisah KK
2. Kartu Keluarga Baru (istri), karena pisah KK
3. KTP elektronik (suami), karena berubah Status Kawin
4. KTP elektronik (istri), karena berubah Status Kawin
5. Kutipan Akta Perceraian (Suami-Istri)

PAK YAN 5 : PAKET LAYANAN 6 in 1

Mengurus Akta Perkawinan, memperoleh 6 dokumen:

1. Kartu Keluarga Baru, karena Pisah KK
2. Kutipan Akta Perkawinan bagi Non Muslim
3. KTP elektronik (suami), jika status Belum Kawin
4. KTP elektronik (istri), jika status Belum Kawin
5. Kartu Keluarga Orang Tua Suami
6. Kartu Keluarga Orang Tua Istri

Selain itu, Dinas Kependudukan dan Pencatatan Sipil juga melaksanakan desentralisasi pelayanan dengan program **5 simpul pelayanan** percetakan KTP di Kecamatan Serbajadi, Perbaungan, Teluk Mengkudu, Dolok Merawan dan Tebing Syahbandar dan **aplikasi “BAKSO URAT” (Buat Administrasi Kependudukan Secara Online untuk Rakyat)** guna mempermudah masyarakat dalam kepengurusan administrasi kependudukan.

**5. INSERT (Informasi Sergai Terkini)**

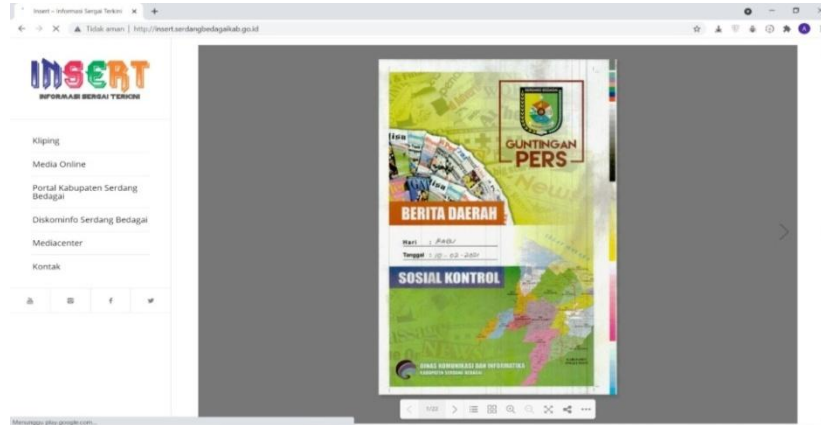
Inovasi ini adalah sebuah sistem penyebaran informasi spesifik seputar kegiatan pemerintahan Kabupaten Serdang Bedagai yang lebih mudah, murah, efektif dan jangkauan yang luas.

Sebelum inovasi INSERT ini penyebaran informasi pemerintahan masih dilakukan secara konvensional dengan menggandakan, mengkliping berita yang



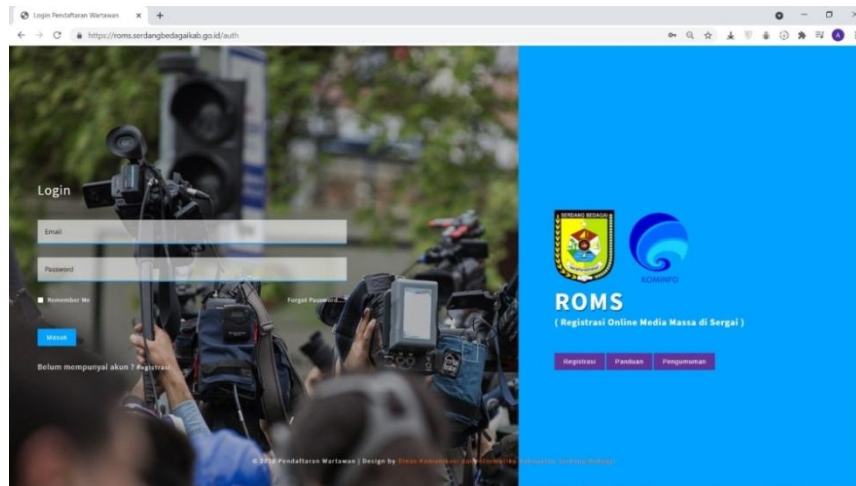
terbit di media Surat Kabar dan Majalah dan hanya sampai kepada sejumlah pejabat tertentu.

Dengan Aplikasi Insert ini penyebaran informasi dilakukan secara digital, mudah, murah, efektif serta jangkauan yang luas.



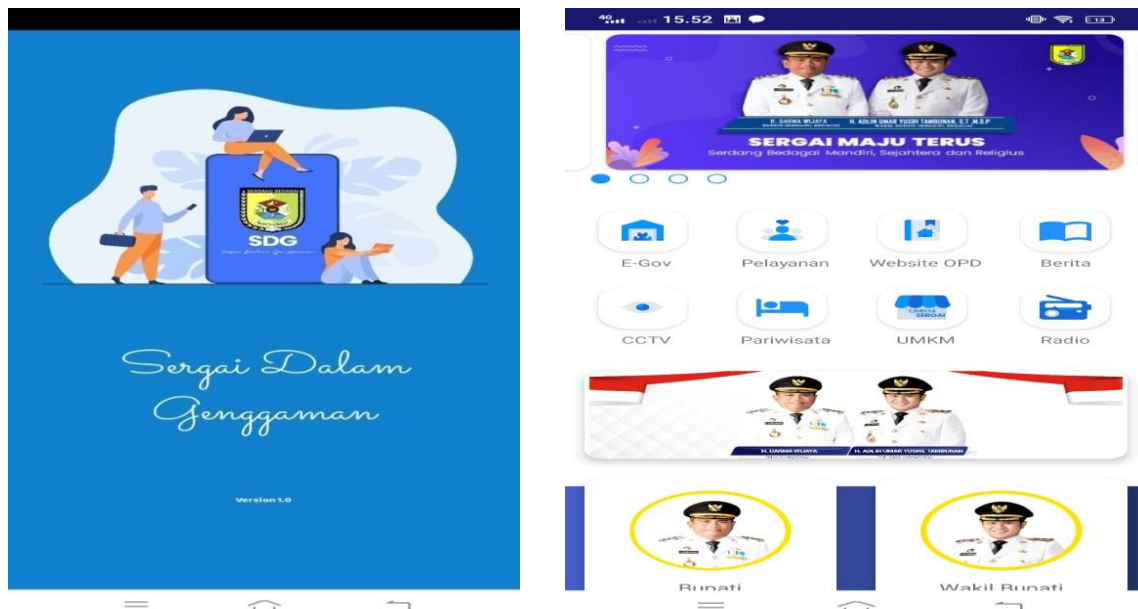
6. ROMS (Registrasi Online Media Massa Sergai)

Sebelumnya proses registrasi kerjasama publikasi dilakukan dengan mekanisme manual yang mengharuskan pengaju kerjasama (pihak media massa) datang secara langsung untuk mengantarkan seluruh dokumen terkait persyaratan kerjasama yang diperlukan. Lewat inovasi ROMS, mekanisme registrasi dikonversi ke dalam jaringan (online). Pihak media massa tidak perlu lagi hadir ke kantor Dinas Kominfo karena sistematisa registrasi dialihkan lewat fitur unggah berkas yang tersedia di ROMS. Aplikasi web ini juga dapat diakses 24 jam/7 hari selama periode pendaftaran sehingga tak lagi dibatasi jam layanan operasional offline. Tim verifikator juga dapat lebih sistematis melaksanakan proses verifikasi karena penggunaan sistem ini lebih unggul dalam aspek kebutuhan ruang, penyimpanan, waktu verifikasi, dan aspek penting lainnya. Transparansi juga dijamin karena seluruh hasil verifikasi dapat diakses secara terbuka dan real time di portal web ROMS.



7. SDG (Sergai Dalam Genggaman)

Aplikasi Sergai DalamGenggaman (SDG) diciptakan untuk membantu memudahkan masyarakat menikmati informasi-informasi terkini, terakurat dan tentunya dengan cara termudah. Tidak sekedar mendapatkan informasi saja, melalui aplikasi Sergai Dalam Genggaman ini mengisi registrasi online dan semua prosedur yang menggunakan sistem berbasis online di Serdang Bedagai dapat dilakukan hanya dalam genggaman melalui satu aplikasi.



8. SIP JEMPOL (Sistem Pelayanan Jemput Bola)

SIP JEMPOL merupakan inovasi bidang pelayanan publik Dinas Penanaman Modal dan Pelayanan Perizinan Terpadu Satu Pintu dalam rangka memberikan pelayanan yang optimal kepada masyarakat Kabupaten Serdang Bedagai pada bidang pelayanan perizinan dengan menggunakan call center.



Masyarakat dapat mengurus perizinan dengan cara menelepon call center 085277553255 dengan melengkapi persyaratan sesuai dengan standard perizinan yang ada.

Berkas permohonan izin tersebut akan dijemput ke alamat pemohon izin oleh petugas SIP JEMPOL dan memproses perizinan dengan Sistem Informasi Perizinan Terpadu (Sipinter). Izin yang sudah diterbitkan akan diantar kembali kepada pemohon sesuai dengan alamatnya dengan pelayanan One Day Service (1 hari siap)

9. PEDULI (Pelayanan Pengaduan dan Lumbung Informasi)

Pelayanan Pengaduan dan Lumbung Informasi (PEDULI) merupakan inovasi bidang Kebijakan, Pelaporan dan Pengaduan Dinas Penanaman Modal dan Pelayanan Perizinan Terpadu Satu Pintu Kabupaten Serdang Bedagai. Dalam rangka pemenuhan kebutuhan pelayanan publik dari amanat undang-undang nomor 25 tahun 2009 tentang Pelayanan Publik. Masyarakat dapat menyalurkan aduan dan keluhannya tentang perizinan dan non Perizinan dengan menggunakan beberapa sarana pengaduan :

1. Secara offline melalui surat dan tatap muka langsung
2. Secara online melalui :
 - email : saranapengaduan.dpmp2tspsergai@gmail.com
 - Facebook : Sarana Pengaduan Dpmp2tsp Kab. Serdang Bedagai
 - Live Chat, Question & Answer : dpmp2tsp.serdangbedagaikab.go.id
 - Call Center & WhastApp : 0823 6166 9991
 - Pengaduan secara online : dpmp2tsp.serdangbedagaikab.go.id/pengaduan_online

10. LAPER BUK-E

Di zaman modern seperti sekarang ini kegiatan membaca tidak hanya dilakukan dengan buku fisik yang biasa dipegang dengan tangan. Kegiatan membaca juga tidak harus dilakukan di perpustakaan, karena ditengah masa pandemi seperti sekarang ini perpustakaan pun ikut disterilkan karena khawatir menjadi salah satu penyebab penularan virus covid 19.

Seiring dengan teknologi yang semakin canggih kini membaca buku juga bisa dinikmati dengan menggunakan gadget dan komputer., karena dengan kemajuan teknologi yang memudahkan saat ini banyak terdapat buku elektronik (e-book) yang bisa kita baca. Dimasa Pandemi seperti sekarang ini, banyak mahasiswa, pelajar maupun pekerja yang menggunakan aplikasi perpustakaan digital untuk mengisi waktu disaat dirumah saja. Buku elektronik yang terdapat pada aplikasi perpustakaan digital ini sangat efektif untuk pemustaka yang haus akan membaca, dikarenakan rasa keinginan untuk membaca yang cukup tinggi.

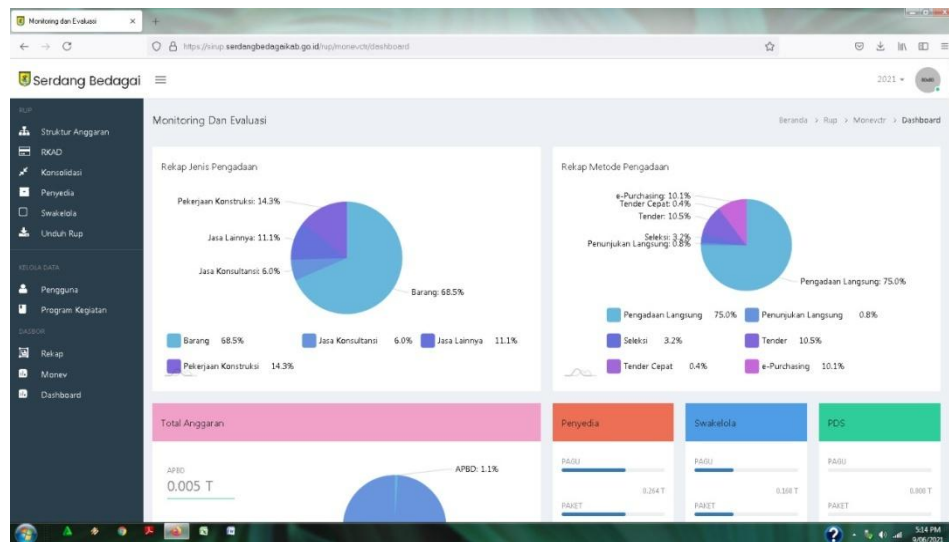


Dari permasalahan tersebut diatas Inovasi Aplikasi Android LAPER BUK-E bermula, LAPER BUK- E merupakan akronim dari Layanan Perpustakaan Buku Elektronik adalah sebuah aplikasi android inovasi dari Dinas Perpustakaan dan Kerasipan Kabupaten Serdang Bedagai yang memudahkan masyarakat umum khususnya warga Kabupaten Serdang Bedagai yang ingin membaca buku koleksi dari Dinas Perpustakaan dan Kerasipan Kabupaten Serdang Bedagai melalui genggaman gawai telepon pintar android mereka kapanpun dan dimanapun berada.

11. SIRUP LOKAL

Rencana Umum Pengadaan (RUP) adalah Rencana yang berisikan kegiatan dan anggaran Pengadaan Barang/Jasa yang bersumber dari APBN/APBD dari rencana Anggaran Kementerian/Lembaga/ Perangkat Daerah (K/L/PD) sendiri dan/atau dibiayai berdasarkan kerja sama antar K/L/PD secara pembiayaan bersama. RUP ini nantinya akan memberikan Informasi Paket Pekerjaan yang akan dilaksanakan, waktu proses pemilihan penyedia, metode pengadaan, nilai pagu anggaran dan jenis pekerjaan. Pemerintah diwajibkan untuk mengumumkan Rencana Umum Pengadaan Barang/Jasa secara terbuka kepada masyarakat luas yang telah difasilitasi LKPP melalui aplikasi SiRUP. Pemerintah Kabupaten Serdang Bedagai telah melaksanakan pengumuman rencana pengadaan barang/jasa yang akan dilaksanakan oleh OPD di lingkungan Pemerintah Kabupaten Serdang Bedagai lewat aplikasi SiRUP, akan tetapi dalam pelaksanaan penggunaan aplikasi SiRUP LKPP saat ini masih terdapat beberapa kekurangan

Dengan adanya aplikasi SiRUP Lokal Kabupaten Serdang Bedagai yang dirancang bangun sesuai ketentuan Aplikasi SiRUP LKPP dan terintegrasi dengan server SiRUP LKPP, diharapkan proses input Rencana Umum Pengadaan dapat dilakukan dengan lebih cepat dan tepat serta dapat menyajikan laporan-laporan atau rekapitulasi paket pekerjaan yang akan dilaksanakan OPD di Lingkungan Pemerintah Kabupaten Serdang Bedagai sehingga dapat mendukung terlaksananya keterbukaan informasi publik di Kabupaten Serdang Bedagai



12. PINTAR Melalui CC

Inovasi dari Sekretariat DPRD Kabupaten Serdang Bedagai ini diberi nama **“PINTAR melalui CC (Pelayanan Informasi dan Tindaklanjuti Aspirasi Rakyat melalui Communication Centre)** dengan motto **“Melayani dengan PASTI”** (Profesional, Adil, Santun dan Tidak memberikan informasi yang salah).

Layanan yang mudah, murah dan cepat merupakan kelebihan dari PINTAR melalui CC ini yang dapat dirasakan oleh masyarakat dalam memperoleh informasi kelembagaan DPRD dan menyampaikan aspirasi serta pengaduannya ke DPRD, begitu juga DPRD dalam menindaklanjuti aspirasi dan pengaduan masyarakat yang diterima. Dengan adanya PINTAR melalui CC yang didukung dengan teknologi informasi ini, membuat masyarakat tidak perlu/harus datang ke kantor DPRD, cukup dengan memilih media layanan yang sesuai dengan kebutuhan dan kemampuan masyarakat dimanapun mereka berada.

Cara kerja dari PINTAR melalui CC ini adalah:

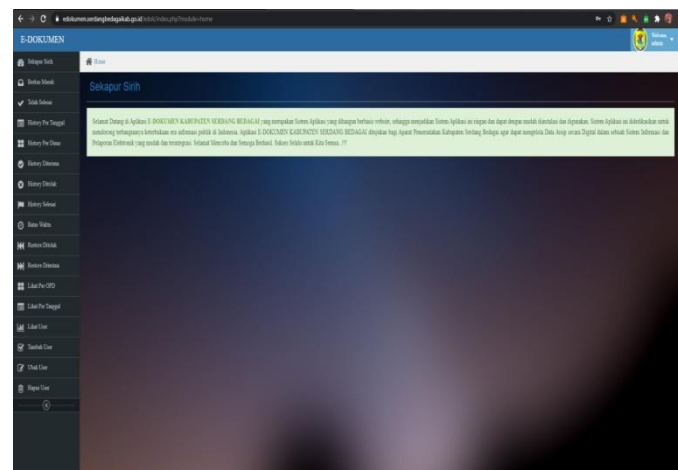
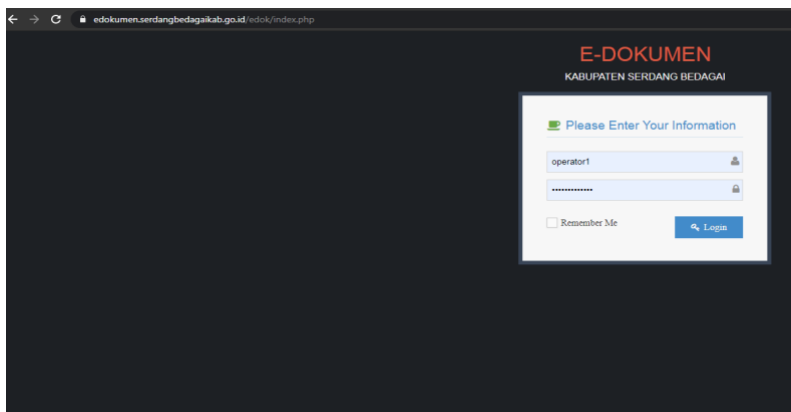
1. Masyarakat menyampaikan kebutuhan informasi kelembagaan DPRD, aspirasi dan pengaduan ke PINTAR melalui CC via telepon (0621-441856), HP (0811441856), SMS (08116141441), Email (info@dprd-serdangbedagaikab.go.id), website (www.dprd-serdangbedagaikab.go.id), Whatsapp (0811441856), Facebook (DPRD Kab Serdang Bedagai) dan Instagram (dprd_kabserdangbedagai);
2. Jika data sudah lengkap, maka operator CC akan meneruskan ke Alat Kelengkapan DPRD (AKD) melalui Sekretaris DPRD;
3. AKD menindaklanjuti laporan masyarakat yang menghasilkan rekomendasi DPRD untuk diteruskan ke instansi terkait;
4. Operator CC menyampaikan hasil tindaklanjut AKD kepada masyarakat

13. E-DOKUMEN

Edokumen adalah sarana pengajuan berkas SP2d tanpa kertas. Edokumen merupakan situs web yang memberikan akses pada bendahara OPD untuk



mengirimkan berkas dalam pengajuan SP2D. Edokumen telah dimulai sejak diberlakukannya Tahun 2017 sampai dengan sekarang. Edokumen terus dikembangkan secara terus menerus sesuai dengan kebutuhan bendahara dan BPKA.



14. SMART PAJAK

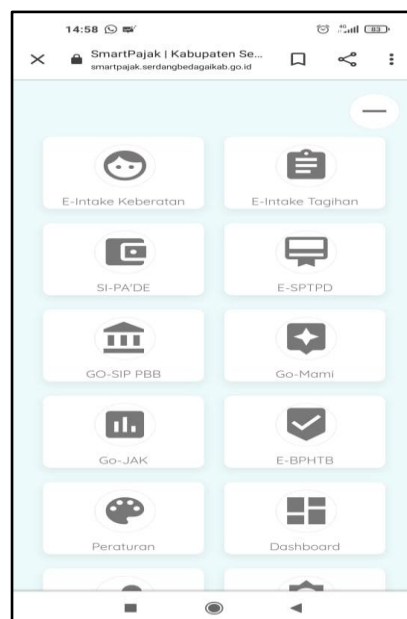
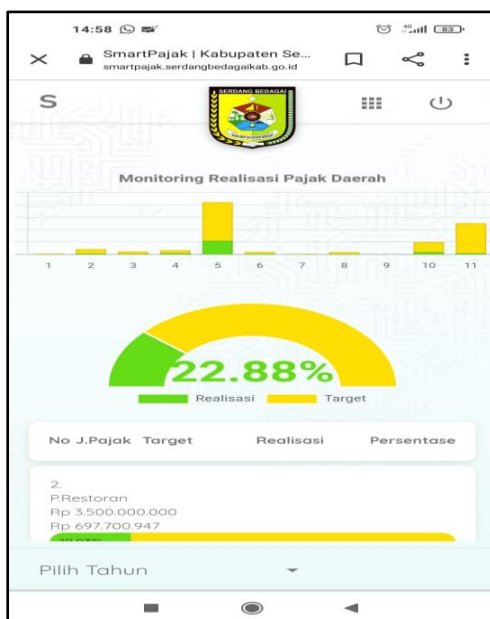
Inovasi “SMART PAJAK” adalah aplikasi pelayanan pajak daerah yang terintegrasi dan berbasis web/internet yang dirancang dan diterapkan untuk menciptakan kemudahan bagi seluruh Wajib Pajak Daerah di Kabupaten Serdang Bedagai.

Hal yang baru dan menarik dalam inovasi “SMART PAJAK” adalah dengan mengoptimalkan aplikasi yang dapat diakses secara daring oleh Wajib Pajak Daerah melalui gawai yang dimilikinya untuk memberikan pelayanan terkait pajak daerah secara cepat, mudah dan transparan.

Inovasi “**SMART PAJAK**” adalah aplikasi berbasis web/internet yang didalamnya mengintegrasikan beberapa layanan di bidang perpajakan daerah antara lain :

1. e-Intake Keberatan yaitu layanan yang disediakan bagi Wajib Pajak yang ingin mengajukan keberatan terkait Pajak Daerah.
2. e-Intake Tagihan yaitu layanan yang disediakan bagi Wajib Pajak yang ingin melihat informasi terkait tagihan Pajak Daerah khusus PBB-P2.

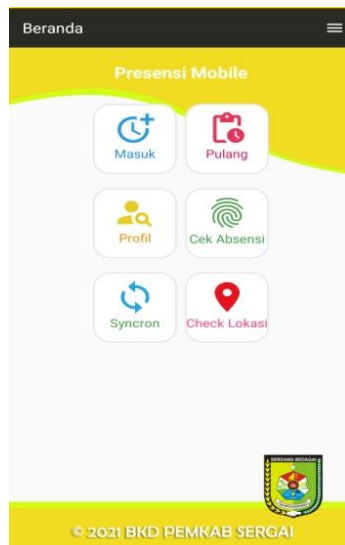
3. Si Pa'de yaitu layanan yang disediakan bagi Wajib Pajak yang ingin melihat informasi terkait tagihan Pajak Daerah non PBB-P2 dan BPHTB.
4. e-SPTPD yaitu layanan yang disediakan bagi Wajib Pajak yang ingin melaporkan SPTPD Pajak Daerah (sedang dalam tahap pengembangan).
5. Go-Sip yaitu layanan yang disediakan bagi Wajib Pajak yang ingin melihat informasi terkait tagihan Pajak Daerah khusus PBB-P2.
6. Go-Mami yaitu layanan yang disediakan bagi Wajib Pajak Pajak Restoran khusus untuk belanja makan minum OPD dilingkungan Pemkab Serdang Bedagai yang menggunakan dana APBD.
7. Go-Jak yaitu layanan yang disediakan bagi internal manajemen pengelola pajak daerah.
8. e-BPHTB yaitu layanan yang disediakan bagi Wajib Pajak yang ingin melaporkan transaksi BPHTB, terintegrasi antara tim verifikator Bapenda, Badan Pertanahan Nasional, Wajib Pajak melalui Notaris/PPAT dan Bank tempat pembayaran BPHTB.
9. e-LSPOP yaitu layanan yang disediakan bagi Wajib Pajak yang ingin mengajukan pelaporan dan perekaman data PBB-P2 (sedang dalam tahap pengembangan)
10. Validasi PBB yaitu layanan yang disediakan bagi Wajib Pajak yang ingin mengajukan perbaikan data PBB-P2 (sedang dalam tahap pengembangan)
11. Peraturan yaitu layanan yang disediakan bagi Wajib Pajak yang ingin melakukan penghitungan sendiri ketetapan Pajak Daerahnya (sedang dalam tahap pengembangan).
12. Dashboard adalah aplikasi yang menunjukkan realisasi penerimaan Pajak Daerah secara real time.





15. PRESENSI MOBILE

Dalam rangka menyesuaikan diri dengan kondisi pandemic Covid-19, Pemerintah Kabupaten Serdang Bedagai menjalankan program absensi berbasis android. Kini ASN tidak perlu lagi berkerumunan mengantri untuk absensi kehadiran karena sudah dapat mengakses aplikasi kehadiran di gawai masing-masing.



16. AKSI PASUKAN MERAH

Dalam program 100 hari Bupati dan Wakil Bupati Serdang Bedagai, Pemerintah Kabupaten Serdang Bedagai menggagas “**aksi pasukan merah**”. Pasukan merah yang dimaksud adalah petugas kebersihan yang bertugas untuk menjaga kebersihan lingkungan kantor Pemerintah Kabupaten Serdang Bedagai maupun di jalan baik jalan nasional, provinsi maupun kabupaten.

17. GERAKAN ZAKAT DAN INFAQ

Untuk mewujudkan Visi Bupati dan Wakil Bupati Serdang Bedagai yaitu “Mewujudkan Kabupaten Serdang Bedagai yang Mandiri, Sejahtera dan Religius” maka Pemerintah Kabupaten Serdang Bedagai melaksanakan Gerakan Menghimpun serta Membayar Zakat dan Infaq bagi ASN Kabupaten Serdang Bedagai yang bekerjasama dengan BAZNAS Kabupaten Serdang Bedagai.

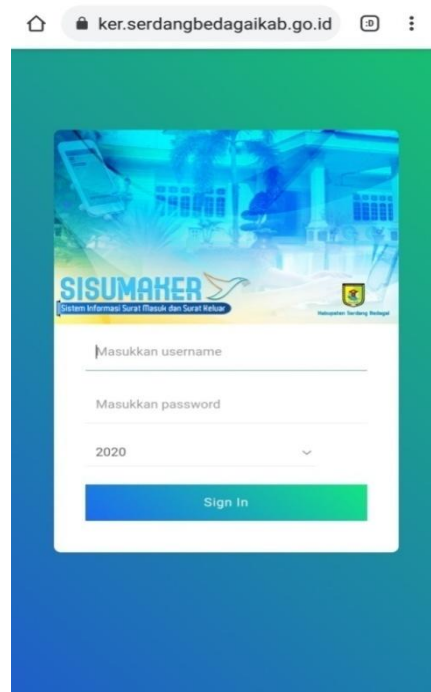
18. SIMPEL DAN JANTAN

Dalam upaya meningkatkan pelayanan kepada masyarakat serta mengurangi mobilitas penduduk pada masa pandemi covid-19, Kecamatan Pantai Cermin berencana berinovasi menciptakan pelayanan yang berbasis teknologi informasi. Inovasi ini diharapkan dapat membantu masyarakat dalam pengurusan berbagai pelayanan di kecamatan yang efektif dan efisien. Inovasi ini diberi nama **SIMPEL DAN JANTAN (Sistem Informasi Pelayanan dan Jemput Antar Dokumen Kecamatan)** yaitu berupa aplikasi sistem informasi pelayanan dan jemput antar dokumen kecamatan. Dokumen kecamatan yang masuk dalam

aplikasi adalah registrasi surat keterangan tanah (SKT), surat penyerahan penguasaan atas tanah dengan cara ganti rugi (SPPAT-GR), surat keterangan ahli waris, registrasi agunan ke bank, rekomendasi IMB, izin mendirikan bangunan dengan luas kurang dari 200 m², ho, siup, tdp, rekomendasi pengurusan dokumen HKL/PL (amdal), surat keterangan bersih lingkungan (SKBL), surat penghantar pembuatan KK dan KTP, surat penghantar keterangan pindah, surat keterangan silang sengketa (mengetahui), surat keterangan surat kematian KP4, surat keterangan miskin, izin usaha mikro dan kecil (IUMK), surat keterangan riset KKN/PKL.

19. SISUMAKER

Dalam rangka penyelenggaraan pemerintahan berbasis elektronik, maka Pemerintah Kabupaten Serdang Bedagai membuat aplikasi **Sisumaker (Sistem Informasi Surat Masuk dan Surat Keluar)**. Dengan adanya Sisumaker, maka sistem surat menyurat bisa dilakukan dari mana saja dan kapan saja. Hal ini juga bertujuan untuk efisiensi penggunaan kertas (*paperless*).



20. Tanggung Jawab Sosial dan Lingkungan Perusahaan Bersinergi dengan Daerah (TJS�PBERDARAH)

Inovasi ini dalam rangka untuk mensinergikan program Pembangunan Daerah dengan pelaksanaan tanggung jawab social dan lingkungan perusahaan (TJS�P) yang dilaksanakan oleh perusahaan serta untuk meningkatkan kerjasama pembangunan antara Pemerintah Kabupaten Serdang Bedagai dengan perusahaan yang berada di Kabupaten Serdang Bedagai. Bentuk kegiatan TJS�P

yaitu untuk pendidikan, pelatihan, kesehatan, perumahan, olahraga, kepemudaan, kewirausahaan, infrastruktur ekonomi, penghijauan, pengelolaan air, dan penyehatan lingkungan.

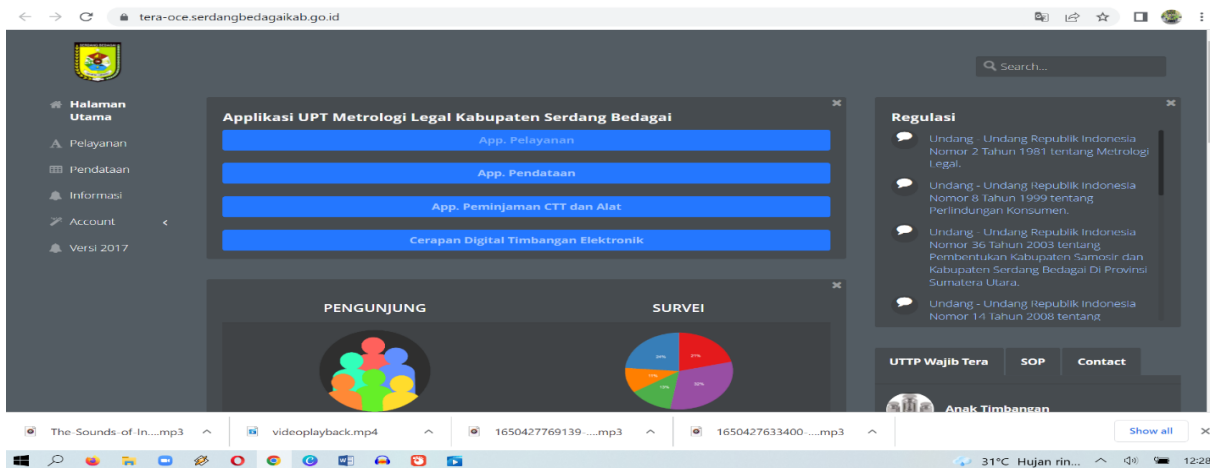
Program TJSLP yang telah dilaksanakan antara lain Program Beasiswa utusan Daerah, bantuan UMKM, Peningkatan sarana dan prasarana sekolah, Rehabilitasi RTLH, dan Penanggulangan Banjir Sei Rampah (Normalisasi Sei Belutu).



21. Aplikasi Pelayanan Tera/Tera Ulang (Aplikasi Tera Oce)

Tujuan inovasi ini yaitu:

1. Mempercepat pelayanan publik
2. Mengurangi kesalahan akibat faktor manusia seperti lupa dan salah ketik dalam pembuatan dokumen
3. Membuat dokumen yang dihasilkan lebih rapi karena sudah terprogram
4. Mempermudah masyarakat dalam mengajukan permohonan karena tidak harus datang lagi ke kantor UPT Metrologi Legal Dinas Perindustrian dan Perdagangan Kabupaten Serdang Bedagai.



22. Taksir Cepat (Tim Reaksi Cepat) Prajawibawa

Tim Reaksi Cepat Prajawibawa adalah call center pengaduan gangguan trantibum yang memberikan pelayanan penanganan gangguan trantibum kurang dari 1 x 24 jam, sehingga laporan pengaduan yang biasa hanya diterima pada jam kerja dengan adanya pelayanan ini dapat segera ditindaklanjuti oleh Satpol PP.

Adapun beberapa kegiatan yang dilaksanakan adalah:

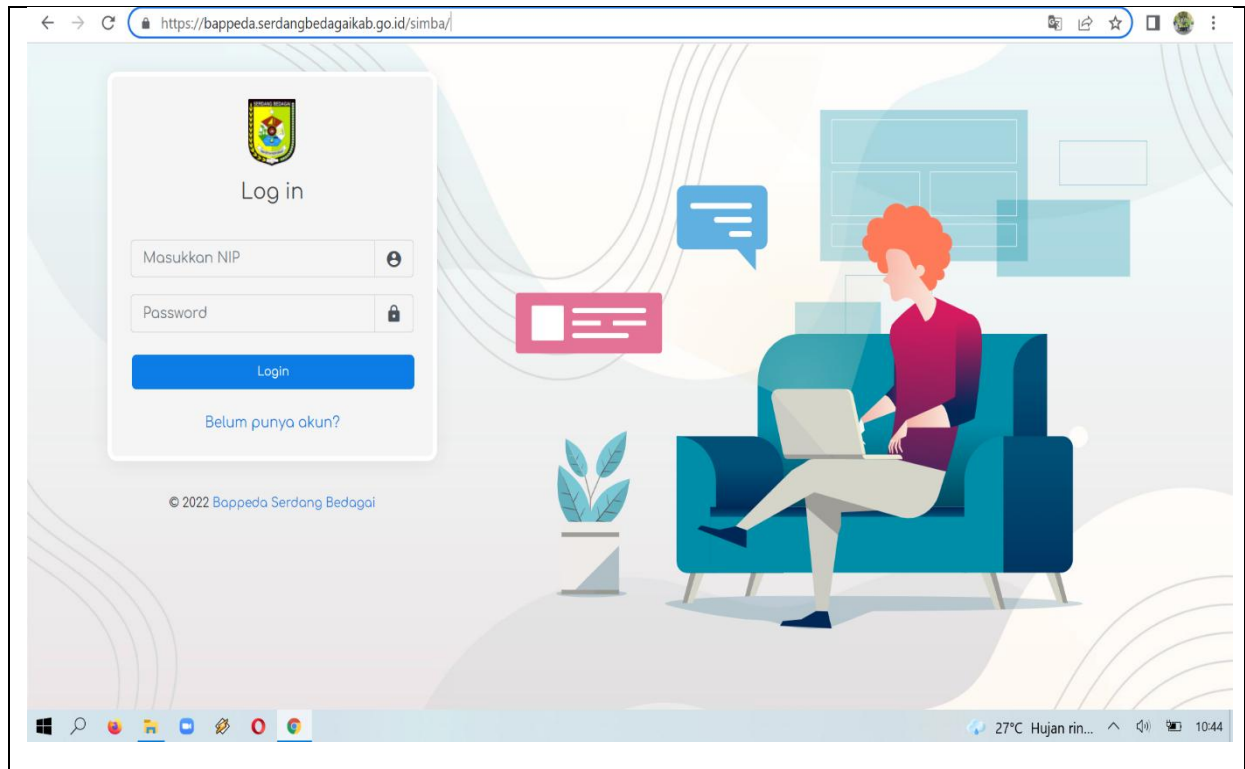
1. Penertiban siswa bolos sekolah
2. Penertiban reklame yang mengganggu pengguna jalan
3. Penertiban gepeng dan orang dengan gangguan jiwa
4. Penertiban hiburan rakyat yang bernuansa porno
5. Penertiban racun dan setrum ikan
6. Pemadam kebakaran dan penyelamatan
7. Penertiban pedagang kaki lima

23. SIMBA (Sistem Informasi dan manajemen Bappeda)

Latar belakang dalam upaya mengoptimalkan peran Bappeda dalam hal monitoring dan evaluasi maka dibangun inovasi berupa aplikasi system informasi manajemen Bappeda (SIMBA).

SIMBA adalah sebuah system informasi manajemen Bappeda yang di dalamnya terdapat tiga modul yaitu modul raport DID, Sapta Dambaan, LKPJ dan Evaluasi RKPD.

SIMBA bertujuan untuk mempercepat proses pengumpulan data dan menyimpan data secara elektronik sehingga seluruh proses evaluasi kinerja dari seluruh Perangkat Daerah dapat terpantau secara terstruktur.



24. Grebek Dahsyat

Pemerintah Kabupaten Serdang Bedagai mengeluarkan kebijakan Gerakan Belanja Bersama Kebutuhan dapur dan Harian di Pasar Rakyat (Grebek Dahsyat) yang diwajibkan bagi seluruh Aparatur Sipil Negara (ASN) yang bekerja di Pemerintah Kabupaten Serdang Bedagai baik yang berdomisili di Kabupaten Serdang Bedagai ataupun di luar Kabupaten Serdang Bedagai.



25. TULUS TB (Temukan Lacak dan Tuntaskan TB)

Inovasi temukan, Lacak dan Tuntaskan TB (TULUS TB) ini merupakan inovasi UPT. Puskesmas Kuala Bali terkait dengan pembentukan Kader, Komitmen Lintas Sektor untuk menemukan kasus TB suspek dan aktif guna pencegahan dan pengendalian penyakit ini supaya mengurangi angka kesakitan



dan meningkatkan derajat kesehatan masyarakat di Kecamatan Serbajadi yang merupakan wilayah kerja UPT. Puskesmas Kuala Bali.

Inovasi Temukan, Lacak dan Tuntaskan TB (TULUS TB) ini merupakan inovasi UPT. Puskesmas Kuala Bali terkait dengan pencegahan jumlah kasus kesakitan dan kematian karena TB Paru. Inovasi ini diawali dengan pembentukan tim PIC, pembentukan kader untuk membantu dalam pemetaan seluruh masyarakat kuala bali. Walaupun penemuan kasusnya lebih banyak menyerang pada umur produktif 15-59 tahun tapi sasaran Inovasi TULUS TB ini tidak membatasi segala usia, yang terpenting ada tanda-tanda yang mengarah kepada penyakit TB-Paru.

26. Siaran Online Dialog Pembangunan (SODAP)

Sadar akan pentingnya penyebarluasan informasi kepada masyarakat yang cepat dan berbiaya murah maka Dinas Kominfo terkhusus pada Bidang Pelayanan Informasi dan Komunikasi Publik (PIKP) bersama tim radio Sergai FM membuat karya inovasi yang dinamakan Program Siaran Online Dialog Pembangunan (SODAP). Program SODAP dibuat untuk mensosialisasikan kegiatan ataupun aturan serta regulasi yang sudah dan akan dibuat oleh Pemerintah Kabupaten Serdang Bedagai. Program ini juga berfungsi sebagai saluran edukasi bagi masyarakat dan diharapkan dapat membuka ruang dialog antar pemangku kepentingan dan masyarakat, dimana masyarakat secara langsung dapat berinteraksi dengan pemerintah tanpa melalui mekanisme yang rumit, mudah, murah, cepat dan transparan. Ruang dialog ini juga ditujukan agar setiap jajaran Pemerintah Kabupaten Serdang Bedagai dan seluruh instansi vertikal dapat dengan langsung menerima pertanyaan, saran dan kritik dari masyarakat, sehingga melalui program ini masyarakat merasa dilibatkan dan berperan serta dalam proses pembangunan di Kabupaten Serdang bedagai.

27. SIMONJA (Sistem Monitoring Jaringan)

Dalam rangka mewujudkan pelayanan publik yang berbasis teknologi informasi dan komunikasi, Dinas Kominfo terkhusus bidang Penyelenggaraan E-Government, Statistik dan Persandian berkeinginan untuk memaksimalkan pemanfaatan teknologi, salah satunya dalam penyebaran informasi dan mempermudah penggunaan aplikasi berbasis web terkait pemerintahan kabupaten Serdang Bedagai yang dapat dilakukan lebih spesifik, jangkauan lebih luas, lebih mudah diakses seluruh Aparatur Sipil Negara (ASN) di lingkungan Pemerintah Kabupaten Serdang Bedagai.

Oleh karena itu, sebagai upaya optimalisasi peran Dinas Komunikasi dan Informatika dalam mendukung tugas dan fungsi Dinas Komunikasi dan Informatika serta atas dasar keinginan untuk menciptakan pelayanan prima sebagai wujud peningkatan kualitas pelayanan publik, Dinas Komunikasi dan Informatika Kabupaten Serdang Bedagai membuat inovasi berupa aplikasi



dengan nama **“SIMONJA (Sistem Monitoring Jaringan) pada Dinas Komunikasi dan Informatika Kabupaten Serdang Bedagai.”**, berdasarkan Surat Keputusan Kepala Dinas Komunikasi dan Informatika Kabupaten Serdang Bedagai nomor 653 tahun 2021 tentang Penunjukan Tim Pembuatan aplikasi Sistem Monitoring Jaringan dan Surat Keputusan Kepala Dinas Komunikasi dan Informatika Kabupaten Serdang Bedagai nomor 652 tahun 2021 tentang Penunjukan Tim Pelaksana aplikasi Sistem Monitoring Jaringan pada Dinas Komunikasi dan Informatika Kabupaten Serdang Bedagai.

Konsep inovasi Sistem Monitoring Jaringan (SIMONJA) ini mengandung makna bahwa “Dengan adanya layanan ini Dinas Komunikasi dan Informatika ingin memberikan kemudahan bagi ASN dalam menyampaikan kendala terkait jaringan internet dan intranet yang terjadi di Organisasi Perangkat Daerah (OPD) masing-masing. Selain itu, aplikasi SIMONJA juga sebagai upaya optimalisasi yang dilakukan Dinas Komunikasi dan Informatika dalam memberikan layanan prima yang lebih terorganisir, efektif dan efisien.

28. SEPEDA MURAH

Perkembangan penerapan teknologi pelayanan digital yang menunjukkan tren yang meningkat perlu disikapi berbagai pihak, termasuk oleh Pemerintah Daerah. Dengan implementasi Elektronifikasi Transaksi Pemerintah Daerah (ETPD), pengelolaan keuangan daerah diharapkan akan lebih efisien, transparan, dan akuntabel.

Salah satu kegiatan dalam pengelolaan keuangan daerah adalah mekanisme penerbitan Surat Penyediaan Dana (SPD) dan Surat Penyediaan Pencairan Dana (SP2D) pada bidang Perbendaharaan dan Kas di BPKA. Dimana pengertian SP2D (Surat Perintah Pencairan Dana) adalah surat perintah yang diterbitkan oleh Bendahara Umum Daerah /Kuasa Bendahara Umum Daerah (BUD) untuk pelaksanaan pengeluaran atas beban APBD berdasarkan SPM. Sedangkan Surat Perintah Membayar, yang selanjutnya disingkat SPM, adalah dokumen yang diterbitkan/digunakan oleh PA/KPA atau pejabat lain yang ditunjuk untuk mencairkan dana yang bersumber dari Daftar Isian Pelaksanaan Anggaran atau dokumen lain yang dipersamakan. Proses penerbitan SPM atau Surat Perintah Membayar adalah tahapan penting dalam penatausahaan pengeluaran yang merupakan tahap lanjutan dari proses pengajuan SPP. Sebagai tahap lanjutan, SPM juga dibedakan menjadi 4 (empat) sesuai dengan jenis SPPnya, yaitu SPM-UP, SPM-GU, SPM-TU, dan SPM-LS.

Untuk meningkatkan dan mempermudah pelayanan pencairan anggaran, BPKA Kabupaten Serdang Bedagai membuat inovasi Sistem Penyampaian Dokumen Melalui Aplikasi Sistem Elektronik Perbendaharaan Digital Mudah, Ramah dan Humanis (SEPEDA MURAH).



29. PAK CEPAT YANLING

Guna menyediakan metode pengajuan permohonan administrasi kependudukan yang lebih cepat dan mudah serta dapat dilakukan di tengah-tengah masyarakat; maka Dinas Kependudukan dan Pencatatan Sipil Kabupaten Serdang Bedagai meluncurkan Inovasi Paket Cetak Di Tempat Pelayanan Keliling (PAK CEPAT YANLING) pada tanggal 1 April 2021.

Paket Cetak Di Tempat Pelayanan Keliling (PAK CEPAT YANLING) merupakan perwujudan usaha untuk menghadirkan pelayanan administrasi kependudukan terintegrasi di tengah-tengah masyarakat dengan tahapan birokrasi yang ringkas, terintegrasi dan efisien.

Pelayanan inovasi Paket Cetak Di Tempat Pelayanan Keliling (PAK CEPAT YANLING) dilakukan dengan metode jemput bola. Mobil pelayanan keliling melakukan pelayanan adminduk terintegrasi dengan berkeliling dari satu lokasi ke lokasi lain, baik ke sekolah-sekolah, kantor desa, kecamatan, pasar, Rumah Sakit dan juga rumah masyarakat yang berkepentingan. Dengan tujuan menghadirkan pelayanan adminduk di tengah-tengah masyarakat. Dengan demikian dapat memberikan kemudahan bagi masyarakat yang berdomisili jauh dari lokasi pelayanan baik kantor Dinas Kependudukan dan Pencatatan Sipil Kabupaten Serdang Bedagai maupun Kecamatan.

30. Kelas Ibu Menuju Sehat Sejahtera (KASIH MESRA)

Adanya angka kematian bayi di kecamatan Tanjung Beringin yang mencapai 6 bayi selama tahun 2016, .Rendahnya cakupan K4 di tahun 2015 hanya tercapai 71,3 % , tahun 2016 72,1% , tahun 2017 85,3 % , tahun 2018 86,3 % , tahun 2020 terjadi adanya wabah Pandemi Covid-19 dan cakupan K4 makin menurun menjadi 84,1 % , tahun 2021 K4 tercapai 87 % ditambah adanya kematian ibu nifas 1, tahun 2022 tercapai 95,4 % dari target yang di tentukan yaitu 100% salah satu disebabkan karena kurangnya pengetahuan ibu dan keluarga tentang pentingnya perawatan kehamilan dan pertolongan persalinan yang aman di fasilitas kesehatan.

Inovasi Kelas Ibu Menuju Sehat Sejahtera (KASIH MESRA) ini merupakan inovasi UPTD Puskesmas Tanjung Beringin terkait dengan tujuan dapat membangun kemandirian ibu hamil dan keluarga menuju kehamilan sehat dan sejahtera guna mengurangi angka kematian ibu dan bayi, memberikan Pendidikan ibu dan keluarga tentang kehamilan dan tanda-tanda bahaya dalam kehamilan, memperdayakan keluarga dalam persiapan persalinan serta meningkatkan pengetahuan , merubah sikap dan prilaku ibu agar memahami tentang pemeriksaan kehamilan agar ibu dan janin sehat, persalinan aman, nifas nyaman.



31. GERAKAN SERATUS MUSHOLA SEKOLAH (GESER MUSE)

Geser Muse merupakan program inovasi dalam mendukung Visi Bupati 2021 - 2026 : Mewujudkan Kabupaten Serdang Bedagai yang Mandiri, Sejahtera dan Religius di Tahun 2024. Visi tersebut dituangkan dalam program prioritas yang dikenal dengan SAPTA DAMBAAN (SAPDA), dimana program prioritas pertama adalah Sekolah Mantab (Mandiri, Terampil, Asri dan Berkualitas). Sehingga dengan adanya Geser Muse ini jelas memberikan dampak pencapaian Visi Bupati menciptakan masyarakat yang religius melalui Sekolah Mantab.

Awal kegiatan Geser Muse ini dilaksanakan berangkat dari keprihatinannya dengan tidak adanya Mushola di sekolah negeri pada Kabupaten Serdang Bedagai. Pembelajaran agama ini haruslah di dukung oleh sarana dan prasarana. Salah satu prasarannya adalah Mushola tempat warga sekolah yang beragama islam melaksanakan ibadah sehari hari. Harapannya teori yang diajarkan di kelas, bisa didukung dengan praktik ibadah melalui kehadiran Mushola ini.

Adapun target yang ditetapkan untuk ketuntasan ini sampai 10 tahun. Namun diharapkan bisa selesai sebelum target tersebut. Diharapkan dukungan pemerintah daerah dalam hal ini Dinas Pendidikan Kabupaten Serdang Bedagai. Melalui pengumpulan dana Infaq sekolah sekolah dan bantuan sosial lainnya dari Pemkab Serdang Bedagai. Kepala Dinas Pendidikan mendukung penuh untuk meningkatkan sisi religius anak didik dengan menerapkan infaq Jum'at.

32. CATIN BISA CETING (Calon Pengantin Bisa Cegah Stunting)

Inovasi Catin Bisa Ceting (Calon Pengantin Bisa Cegah Stunting) Di Dinas Kesehatan Kabupaten Serdang Bedagai terkait dengan pencegahan stunting dimulai dari calon pengantin. Upaya untuk meningkatkan status kesehatan perempuan harus dilaksanakan bukan hanya setelah terjadi kehamilan, tetapi juga harus dilaksanakan lebih ke hulu lagi yaitu sejak masa remaja, dewasa muda/calon pengantin, dan wanita usia subur. Salah satu intervensi yang telah dilakukan oleh Kementerian Kesehatan dengan menjalankan program Kesehatan Reproduksi Bagi Calon Pengantin (catin).

Konsep dasar Program Kesehatan Reproduksi Bagi Calon Pengantin yaitu komunikasi, informasi dan edukasi (KIE) kesehatan reproduksi calon pengantin. Bertujuan untuk meningkatkan pengetahuan catin tentang kesehatan reproduksi dan Pelayanan Kesehatan Reproduksi Calon Pengantin bertujuan untuk mempersiapkan kesehatan dan kesehatan reproduksi catin dalam perencanaan kehamilan.

Catin perlu mengetahui informasi kesehatan reproduksi untuk menjalankan proses, fungsi dan perilaku reproduksi yang sehat dan aman. Catin perempuan akan menjadi calon ibu yang harus mempersiapkan kehamilannya agar dapat melahirkan anak yang sehat dan berkualitas. Catin laki-laki akan menjadi calon ayah yang harus memiliki kesehatan yang baik dan berpartisipasi dalam



perencanaan keluarga, seperti menggunakan alat kontrasepsi serta mendukung kehamilan dan persalinan yang aman.

33. Sehat Lansia dan Kelola Penyakit Kronis (SELASI KOLAK MANIS)

Sehat Lansia dan Kelola Penyakit Kronis (SELASI KOLAK MANIS) merupakan salah satu program inovasi Puskesmas Tebing Syahbandar yang menjadi salah satu upaya kesehatan masyarakat dengan sub kegiatan yang mendukung baik upaya promotif preventif maupun kuratif terhadap penyakit penyakit kronis dan Lansia.

Nyawa dari Selasi Kolak Manis adalah Upaya Kesehatan Masyarakat (UKM) yang bermuatan promotif, preventif, kuratif dengan menggerakkan pemberdayaan masyarakat untuk pencegahan penyakit kronis dan pelayanan kesehatan pada usia lanjut serta melibatkan kerja sama dengan lintas sektor sebagai penggerak aktif masyarakat di semua desa. Namun dalam pelaksanaannya juga terkandung Upaya Kesehatan Perorangan (UKP) karena tatalaksana Hipertensi dan Diabetes Melitus adalah per individu, dimana pelayanan kesehatan berorientasi pada pasien.

Melalui inovasi ini masyarakat memahami tentang penyakit kronis dan keesehatan lansia sehingga dapat melakukan pencegahan penyakit kronis dengan menerapkan pola hidup sehat. Disamping itu dengan adanya kartu kontrol penyakit kronis dan membuat perkumpulan penderita penyakit kronis bisa dilakukan monitoring dan keteraturan penderita dalam berobat.

34. ONE DAY TB PELAYANAN KESEHATAN TUBERKULOSIS

Tujuan dari inovasi ini adalah menurunkan angka kesakitan dan kematian akibat TB Paru dengan cara memutus mata rantai penularan yang disebut TOSS(Temukan, Obati, Sampai Sembuh).

Manfaat dari inovasi ini adalah Menarik minat masyarakat ataupun penderita TB untuk berobat sampai Sembuh sehingga Cakupan TB sembuh meningkat dan Penjarangan Suspek TB juga meningkat seiring penderita TB membawa keluarga ataupun tetangga melakukan pemeriksaan dahak ke Puskesmas.

Pencapaian tujuan pembangunan dan penerapan inovasi One Day TB UPTD Puskesmas Desa Pon akan dilakukan secara bertahap sesuai dengan rencana kerja yang sudah disusun oleh tim.

35. Mobil Kepiting (Kendaraan Pelayanan Perikanan Terpadu Keliling) 3 M (Mempromosikan, Menjemput dan Menghantarkan)

Optimalisasi kemanfaatan aset kendaraan bagi kepentingan layanan publik kepada masyarakat nelayan dan pembudidaya, kami beri judul program inovasi “ Kepiting 3 M “.



Kepiting 3 M merupakan akronim dari, Kendaraan Operasional Keliling., Mempromosikan, Menjemput dan Menghantarkan.

Ada pun ruang lingkup pada program Inovasi Kendaraan Operasional keliling 3 M, meliputi :

1. Mempromosikan :

Kegiatan promosi / sosialisasi kebijakan pembangunan perikanan dan wilayah pesisir dari pemerintah. Mulai dari Pemerintah Kabupaten Serdang Bedagai, Provinsi Sumatera Utara dan Kementerian terkait.

Kegiatan promosi produk perikanan maupun turunannya. Guna meningkatkan posisi tawar nelayan dan pembudidaya. Pada ujungnya diharapkan mampu mendongkrak tingkat kesejahteraan mereka. Dengan memanfaatkan kendaraan Pick Up Dinas Perikanan.

Kegiatan promosi hasil / dampak pembangunan perikanan dan wilayah pesisir di Kabupaten Serdang Bedagai, kepada pihak yang berkepentingan di luar kabupaten.

2. Menjemput :

Dalam tugas pokok dan fungsinya, Dinas Perikanan Kabupaten Serdang Bedagai turut melakukan beberapa agenda pelayanan publik yang sifatnya administratif. Sebut saja seperti, Surat Rekomendasi izin pembelian Bahan Bakar Minyak Penugasan, bagi kepentingan nelayan.

Solusi yang bisa ditawarkan guna mempermudah nelayan mendapatkan dokumen pendukung yang diperlukan, Dinas Perikanan dan Kelautan Kabupaten Serdang Bedagai berinisiatif menerapkan pola kinerja “Jemput Bola “. Memanfaatkan kendaraan operasional yang telah dimodifikasi.

3. Menghantarkan

Menghindari terjadinya penumpukan massa di kantor dinas yang rentan menimbulkan beberapa masalah, Kepala Dinas Perikanan berinisiatif memulai pola jemput dan antar. Terhadap keperluan pengurusan dokumen yang berada di bawah kewenangan Dinas Perikanan Kabupaten Serdang Bedagai. Setelah persyaratan dokumen dijemput, kami juga menghantarkan dokumen yang telah selesai dijemput.

36. JEMPUTAN IHLAS PERSALINAN (JIP) PLUS

Banyak faktor penyebab masih banyaknya persalinan di klinik swasta dari pada di fasilitas kesehatan pemerintah. Salah satu diantaranya adalah masih adanya masyarakat yang tempat tinggalnya berjauhan dengan fasilitas kesehatan milik pemerintah khususnya Puskesmas, sosial ekonomi dan kebiasaan masyarakat. Berbagai upaya telah dilakukan oleh Dinas Kesehatan Kabupaten Serdang Bedagai tetapi tidak memberikan hasil yang signifikan. Salah satunya sudah adanya Peraturan Bupati Untuk itu, Dinas Kesehatan Kabupaten Serdang Bedagai perlu mengembangkan suatu inovasi yang dapat merubah kebiasaan masyarakat agar lebih memilih ke fasilitas



kesehatan milik pemerintah khususnya Puskesmas yaitu Inovasi Jemputan Ihlas Persalinan (JIP) PLUS di Puskesmas di Dinas Kesehatan Kabupaten Serdang Bedagai.

Manfaat dari inovasi ini adalah:

- a. Terjadinya peningkatan cakupan persalinan di fasilitas kesehatan
- b. Terjadinya penurunan jumlah kasus kesakitan dan kematian ibu dan bayi baru lahir
- c. Terjadinya peningkatan PAD

37. Gerakan Cepat Skrining Kesehatan PTM (GERCEP SIP)

Gerakan Cepat Skrining Kesehatan PTM (GERCEP SIP) adalah suatu terobosan untuk meningkatkan cakupan pelayanan Program PTM warga usia 15-59 tahun mendapatkan pelayanan skrining kesehatan sesuai standar yaitu 100% dalam 1 tahun. Dalam inovasi ini petugas kesehatan turun langsung ke lapangan dan menyebar ke wilayah kerja puskesmas serta membuat pos untuk melayani masyarakat usia 15-59 tahun agar dapat melakukan skrining kesehatan. Tempat yang diharapkan adalah perwitan, arisan, maupun lokasi yang ramai penduduk seperti pecan (pajak) sehingga masyarakat akan banyak terjaring melakukan pemeriksaan kesehatan.

Inovasi Gerakan Cepat Skrining Kesehatan PTM (GERCEP SIP) ini telah dilakukan uji coba pada tahun 2022 di 7 (tujuh) Desa di wilayah kerja Puskesmas Paya Lembang. Inovasi ini juga sudah dilakukan sosialisasi kepada seluruh lintas sektor, lintas program dan masyarakat di 7 Desa dengan bersumber dari dana APBD tahun 2022.

38. GERAKAN MAKAN RAMAI-RAMAI, ANAK JELAS SUKA SEKALI (PENGGEAR ANJELI)

Pekan Gerakan Makan Ramai-Ramai, Anak Jelas Suka Sekali atau yang disingkat dengan “Penggemar Anjeli” adalah Pemberian Makanan Tambahan Pemulihan Lokal dengan memanfaatkan bahan pangan lokal yang tersedia di daerah, dengan harga yang terjangkau dan mudah diolah. Salah satu cara yang bisa ditempuh dalam melakukan kreasi terhadap produk pangan lokal agar sesuai dengan preferensi konsumen saat ini adalah melakukan inovasi terhadap nama, bentuk, trend penyajian, dan kemasan dari produk pangan lokal yang lagi trend atau sedang digandrungi oleh konsumen atau masyarakat.

39. Penelitian Penanganan Balita Stunting (LINA BUNTING)

Sebagai suatu yang dipandang baru, aplikasi *stunting DB yang dipergunakan dalam inovasi PENELITIAN PENANGANAN BALITA STUNTING (LINA BUNTING)* di Dinas Kesehatan Kabupaten Serdang Bedagai ini akan memantau anak balita stunting yang diteliti secara berkesinambungan setelah diberikan intervensi dari masing – masing anak.



40. Kamis Bebas Anemia Bagi Remaja Putri

Salah satu permasalahan gizi di Kabupaten Serdang Bedagai adalah masih adanya ibu hamil anemia, calon pengantin yang anemia dan remaja putri yang anemia. Karena anemia pada remaja putri sudah pasti akan terjadi karena dengan adanya menstruasi bulanan pada remaja putri yang tidak digantikan dengan adanya suplementasi zat besi kepada remaja putri tersebut. Berdasarkan hal tersebut diatas maka perlu adanya suplementasi zat besi kepada remaja putri seminggu sekali selama satu tahun kedepan yang menjadi inovasi Dinas Kesehatan Kabupaten Serdang Bedagai yaitu Inovasi Kamis Bebas Anemia Bagi Remaja Putri (KBAB RATI).

41. YOGA RELAKSASI MASAGE IBU HAMIL (GALAKSI MAIL)

Rancangan bangun inovasi ini adalah rencana kerja atau rincian kerja yang menggambarkan tahapan apa yang harus dilakukan untuk mencapai tujuan yang umumnya disusun sebagai bagian dari rencana strategi pelaksanaan inovasi ini. Pencapaian tujuan pembangunan dan penerapan proyek *Yoga Relaksasi Masage Ibu Hamil (GALAKSI MAIL) Di UPT Puskesmas Bintang Bayu Dinas Kesehatan Kabupaten Serdang Bedagai* akan dilakukan secara bertahap sesuai jangka waktu dan sumber daya yang tersedia.

BAB III

KERANGKA EKONOMI DAERAH

DAN KEUANGAN DAERAH

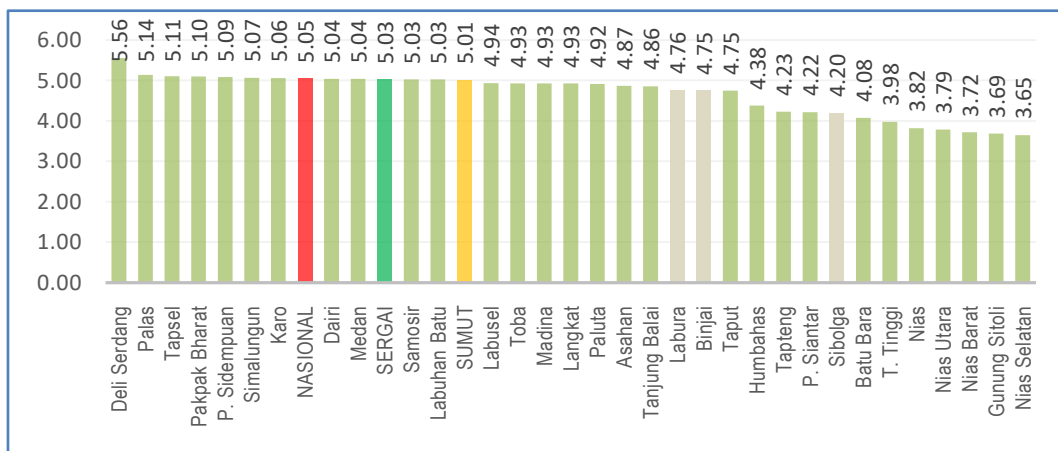
3.1 Arah Kebijakan Ekonomi Daerah

3.1.1 Kondisi Ekonomi Daerah

Pada tahun 2023, pertumbuhan ekonomi Kabupaten Serdang Bedagai mengalami peningkatan sebesar 5,03%, lebih baik dari pertumbuhan ekonomi Provinsi Sumatera Utara dan berada pada posisi ke-10 (sepuluh) dari seluruh Kabupaten/Kota di Provinsi Sumatera Utara. Berikut disajikan perbandingan pertumbuhan ekonomi Kabupaten Serdang Bedagai dengan Provinsi Sumatera Utara, Nasional dan Kabupaten/kota di Provinsi Sumatera Utara sebagaimana dapat dilihat pada **Gambar 3.1**.

Gambar 3.1

Perbandingan Laju Pertumbuhan Ekonomi Kabupaten Serdang Bedagai dengan Nasional, Prov. Sumatera Utara dan Kabupaten/Kota di Provinsi Sumatera Utara Tahun 2023



Potensi pertumbuhan ekonomi bisa terwujud jika semua unsur penyumbang pertumbuhan dimaksimalkan. Seperti mendorong pertumbuhan lapangan usaha yang mencatat pertumbuhan positif dengan pertumbuhan tertinggi pada tahun 2023 yaitu lapangan usaha Informasi dan Komunikasi (10,15 %), disusul oleh lapangan usaha Jasa Keuangan dan Asuransi (9,56%), Penyediaan Akomodasi dan Makan Minum (7,46%), serta Transportasi dan Pergudangan (7,06 %).

Untuk mencapai pertumbuhan yang tinggi juga diperlukan upaya keras dan sinergi lintas sektoral. Dari sisi sumber daya manusia, pendidikan vokasi, pelatihan, sistem magang serta perbaikan sistem



pendidikan akan dilakukan. Pemerintah akan mendorong meningkatnya pananaman modal baik domestik maupun asing dengan meningkatkan pelayanan publik yang lebih baik. Pembangunan infrastruktur akan ditingkatkan terutama yang mendukung sektor pertanian dan pariwisata serta melakukan hilirisasi produk pertanian dan perikanan untuk menunjang perbaikan kesejahteraan rakyat dan untuk menopang pemerataan pembangunan sehingga dihasilkan pertumbuhan ekonomi yang inklusif dan berkualitas yang berdampak pada pengurangan pengangguran, dan penurunan tingkat kemiskinan.

Dalam rangka meningkatkan ekonomi masyarakat, Pemerintah Kabupaten Serdang Bedagai mengerahkan seluruh ASN untuk berbelanja di Pasar Rakyat Kabupaten Serdang Bedagai.

Selain pertumbuhan ekonomi, hal yang perlu dipertimbangkan dalam perekonomian wilayah adalah besarnya laju inflasi. Inflasi adalah meningkatnya harga-harga secara umum dan terus menerus. Kenaikan harga dari satu atau dua barang saja tidak dapat disebut inflasi kecuali bila kenaikan itu meluas (atau mengakibatkan kenaikan harga) pada barang lainnya. Dampak dari inflasi salah satunya adalah menurunnya daya beli masyarakat yang dapat diartikan bahwa tingkat kesejahteraan masyarakat terganggu karena ketidakmampuan penduduk dalam mengkonsumsi barang ataupun jasa.

Kabupaten Serdang Bedagai bukan merupakan sampel untuk melihat laju inflasi di Sumatera Utara sehingga data inflasi di Kabupaten Serdang Bedagai tidak tersedia. Untuk melihat laju inflasi di Sumatera Utara terdapat 5 (lima) kota inflasi yang dipilih sebagai sampel yaitu Kota Medan, Sibolga, Pematangsiantar dan Padangsidempuan. Laju inflasi di 5 kota tersebut akan mempengaruhi laju inflasi di Kabupaten Serdang Bedagai. Berdasarkan kedekatan lokasi dan kesamaan karakteristik wilayah, maka laju inflasi Kabupaten Serdang Bedagai dipersamakan dengan laju inflasi Kota Medan.

Laju inflasi tahun 2023 di Provinsi Sumatera Utara masuk dalam provinsi dengan inflasi terendah, yakni 2,25% (yoy) jika dibandingkan dengan tahun 2022 mencapai 6,12 persen. Laju inflasi tertinggi terjadi di Kota Padang Sidempuan dengan capaian 2,95 persen, diikuti oleh Kota Sibolga 2,80 persen, Kota Gunung Sitoli 2,35 persen, Kota Pematang Siantar 2,30 persen dan yang terendah Kota Medan 2,19 persen. Komoditas utama penyumbang inflasi *yoy* pada Desember 2023, antara lain beras, cabai merah, rokok kretek filter, akademi/ perguruan tinggi, gula pasir, emas perhiasan dan angkutan udara.

Perkembangan laju inflasi di Sumatera Utara selama 2019-2023 dapat dilihat pada tabel di bawah ini :



Tabel 3.1.

Nilai Inflasi Rata-Rata Tahun 2019-2023 (persen)

Nasional, Provinsi Sumatera Utara dan Lima Kota di Provinsi Sumatera Utara

Kota Inflasi	2019	2020	2021	2022	2023
Sibolga	2,58	2,42	1,86	6,43	2,80
Medan	2,43	1,76	1,7	6,10	2,19
Padang Sidempuan	2,15	3,27	1,49	6,40	2,95
Pematang Siantar	1,54	2,78	2,12	6,16	2,30
Gunung Sitoli		5,32	0,54	5,74	2,35
Sumatera Utara	2,33	1,96	1,71	6,12	2,25
Nasional	2,73	1,68	1,87	5,51	2,61

Sumber: BPS Prov. Sumatera Utara

Dalam rangka pengendalian inflasi, Pemerintah Kabupaten Serdang Bedagai melaksanakan *Road Map* Pengendalian Inflasi yang diantaranya melalui gerakan menanam komoditas penyumbang inflasi seperti cabai merah, melakukan operasi pasar murah baik untuk sembako maupun daging sapi, dan melakukan pemantauan harga pangan strategis.

3.1.2 Sasaran Ekonomi Makro

1. Nasional

Dalam rangka mencapai sasaran pembangunan RKP Tahun 2025, pertumbuhan ekonomi diharapkan meningkat rata-rata 5,3-5,6 persen per tahun, melalui stabilitas ekonomi makro yang diupayakan terus menguat dengan memastikan indikator makro fiskal tetap berkinerja baik untuk menjamin keberlanjutan pembangunan dalam jangka menengah-panjang. Tingkat inflasi dijaga stabil dalam rentang 1,5-3,5 persen (*yoy*) dan nilai tukar Rupiah pada rentang Rp.15.000-Rp.15.400 per US dolar.

Dari sisi pengeluaran, konsumsi Rumah Tangga dan Lembaga Non-Profit yang melayani rumah tangga ditargetkan tetap tumbuh seiring dengan terjaganya daya beli masyarakat. Hal ini didukung oleh inflasi yang terjaga pada target Bank Indonesia serta peningkatan pendapatan masyarakat. Konsumsi pemerintah ditargetkan tumbuh terjaga sejalan dengan dukungan pemerintah dalam pembangunan. Kinerja ekspor ditargetkan tumbuh tinggi seiring dengan peningkatan ekspor utamanya produk industri. Sementara impor juga diperkirakan tumbuh tinggi sejalan dengan kebutuhan pembangunan untuk penguatan fondasi transformasi.

Perdagangan dalam negeri diarahkan untuk dapat meningkatkan keterkaitan ekonomi dan rantai nilai antardaerah dan global melalui strategi (1) integrasi informasi keunggulan daerah serta permintaan dan



penawaran setiap daerah, (2) promosi dan misi dagang serta kerja sama antar daerah di setiap provinsi, (3) peningkatan akses pembiayaan di setiap daerah, (4) stabilisasi harga bahan pangan dengan memperkuat sinergi dan kolaborasi antar daerah, (5) pendampingan adaptasi *e-commerce* bagi pelaku usaha di daerah serta pengembangan standardisasi dan regulasi teknis untuk penguatan *e-commerce* dan digitalisasi perdagangan, (6) optimalisasi pemanfaatan sarana perdagangan untuk peningkatan perdagangan antar daerah, (7) penguatan iklim persaingan usaha yang sehat untuk mendorong perdagangan domestik, (8) peningkatan perlindungan konsumen untuk mendorong konsumen lebih berdaya, serta (9) peningkatan jumlah pusat informasi dan fasilitas ekspor di daerah serta peningkatan kualitas sumber daya manusia di daerah untuk mendorong perdagangan domestik dan ekspor.

Sektor industri pengolahan pada tahun 2025 ditargetkan tumbuh sebesar 5,5–6,2 persen. Dengan pertumbuhan tersebut, kontribusi Produk Domestik Bruto industri pengolahan terhadap Produk Domestik Bruto diproyeksikan terus mengalami kenaikan sesuai *trajectory* jangka menengah dan panjang, yakni mencapai 19,9–20,0 persen di tahun 2025. Faktor-faktor pendorong kinerja industri pengolahan pada tahun 2025 antara lain (1) beberapa proyek investasi yang diharapkan sudah masuk tahap operasional di tahun 2025, seperti proyek investasi petrokimia di Banten dan proyek hilirisasi tembaga di Jawa Timur dan Nusa Tenggara Barat; (2) peningkatan permintaan barang konsumsi di beberapa mitra dagang, terutama di negara berkembang seperti India serta negara-negara di Timur Tengah dan Asia Pasifik; (3) permintaan di dalam negeri yang diharapkan masih akan terjaga seiring dengan tingkat inflasi yang terkendali; serta (4) keberlanjutan pembangunan proyek Ibu Kota Nusantara yang akan mendorong permintaan besi-baja dalam negeri.

2. Provinsi Sumatera Utara

Dalam upaya pengentasan kemiskinan dilakukan dengan mengurangi kantong-kantong kemiskinan, melakukan pemberdayaan masyarakat miskin, sehingga masyarakat miskin mempunyai pendapatan untuk memenuhi kebutuhannya. Secara tidak langsung hal ini berkaitan dengan kualitas produktivitas masyarakat Provinsi Sumatera Utara yang tidak terlepas dari kualitas SDMnya. Kualitas daya saing SDM sangat mempengaruhi produktivitas tenaga kerja, tenaga kerja yang unggul dan terampil akan lebih mudah mendapatkan pekerjaan. Banyak faktor yang mempengaruhi tingginya Produktivitas tenaga kerja, selain kualitas skill yang dimiliki, besarnya peluang penempatan pekerja, diharapkan dapat meningkatkan kesejahteraan hidupnya.



Transformasi ekonomi menjadi kunci untuk meningkatkan produktivitas dengan mengubah nilai produk yang rendah menjadi produk yang mempunyai nilai ekonomi yang tinggi. Melihat perekonomian Provinsi Sumatera Utara mempunyai sektor unggulan dalam bidang pertanian, jasa dan perdagangan serta didukung dengan pariwisata. Mengetahui hal tersebut, kebijakan pembangunan ekonomi harus mampu mengeksplor dan mengembangkan potensi-potensi sektor tersebut. Sektor pertanian sangat berperan dalam pemerataan pembangunan, dengan potensi yang ada perlu adanya peningkatan produktivitas pertanian daerah. Kemudian dalam rangka meningkatkan sektor jasa dan perdagangan, pemerintah harus mampu meningkatkan kualitas kompetensi wirausahawan, pelaku UMKM dan IKM, peningkatan sektor industri serta meningkatkan infrastruktur pariwisata dengan menarik investor untuk mempercepat pergerakan perekonomian daerah.

3. Kabupaten Serdang Bedagai

Pemerintah Kabupaten Serdang Bedagai terus melakukan upaya-upaya untuk mengakselerasi pertumbuhan ekonomi di Kabupaten Serdang Bedagai antara lain dengan Pemberdayaan dan Peningkatan Produktivitas Masyarakat Miskin, Fasilitasi Standarisasi dan Peningkatan Pendapatan UMKM dan IKM melalui digitalisasi pemasaran, Pengembangan Sistem Pertanian Terintegrasi dalam rangka peningkatan produktivitas hasil pertanian serta peningkatan kualitas kesejahteraan dan perlindungan petani, Pembentukan Petani Muda Millenial (PMM), Gerakan Sawah Mandiri, dan Dukungan Alat Mesin Pertanian (Alsintan), serta dengan melakukan event-event budaya dan olah raga untuk mendukung pariwisata

Adapun target indikator makro ekonomi Kabupaten Serdang Bedagai dijelaskan pada tabel berikut:

Tabel 3.2
Indikator Makro Ekonomi dan Sosial Kabupaten Serdang Bedagai

Indikator	Tahun				
	2021	2022	2023	2024	2025
Pertumbuhan Ekonomi (%)	2,87	4,46	4,60	4,85	5,05- 5,24
Tingkat Pengangguran Terbuka (%)	3,93	4,98	4,50	4,30	4,69- 4,62
Angka Kemiskinan (%)	8,30	7,82	7,73	7,66	7,06- 6,56
Indeks Pembangunan Manusia (IPM)	70,56	71,21	71,62	72,03	75,1



3.2 Arah Kebijakan Keuangan Daerah dan Kerangka Pendanaan

Sejalan dengan arah kebijakan ekonomi daerah, maka kebijakan keuangan dan kerangka pendanaan untuk Tahun 2023 juga disusun untuk tetap mempertahankan stabilitas perekonomian.

Tekanan di sektor Pendapatan diperkirakan masih akan terjadi baik sebagai akibat dari belum pulihnya perekonomian dan tekanan yang terjadi pada keuangan negara, sehingga pengalokasian belanja tetap akan ketat dengan menggunakan prinsip *money follow program priority*.

3.2.1 Proyeksi Keuangan Daerah dan Kerangka Pendanaan

Sesuai dengan perkiraan bahwa masih akan adanya tekanan pada sektor Pendapatan, maka proyeksi keuangan daerah dan kerangka pendanaan Tahun 2025 direncanakan tidak akan jauh berbeda dengan Tahun 2024.

3.2.2 Arah Kebijakan Keuangan Daerah

Dalam rangka mendukung kebijakan ekonomi daerah dan efisiensi penggunaan Anggaran Pendapatan dan Belanja Daerah (APBD) perlu juga ditetapkan kebijakan dalam pengelolaan keuangan daerah. Sesuai dengan struktur APBD, kebijakan keuangan daerah dibagi ke dalam 3 (tiga) arah kebijakan: pendapatan, belanja daerah dan pembiayaan.

3.2.2.1 Arah Kebijakan Pendapatan Daerah

Pendapatan Asli Daerah (PAD) Tahun 2025 diperkirakan akan lebih baik daripada Tahun 2024 seiring dengan membaiknya perekonomian Nasional pada umumnya dan Kabupaten Serdang Bedagai pada khususnya.

Untuk Pendapatan Transfer dan Lain-Lain Pendapatan Daerah yang Syah akan diproyeksikan meningkat dibandingkan Tahun 2025.

Adapun kebijakan umum Pendapatan Daerah Tahun 2025 diarahkan pada :

- 1) Pendapatan Asli Daerah
 - a) Peningkatan kualitas pelayanan pajak dan retribusi kepada masyarakat;
 - b) Peningkatan kesadaran masyarakat untuk membayar pajak dan retribusi daerah;
 - c) Intensifikasi dan ekstensifikasi pajak dan retribusi daerah;
 - d) Operasionalisasi, Monitoring dan Evaluasi pelaksanaan Peraturan Daerah tentang Pajak dan Retribusi Daerah;
 - e) Memberikan insentif/bonus dan penghargaan kepada Perangkat Daerah yang berhasil mencapai atau melampaui target, dan menjatuhkan sanksi kepada Perangkat Daerah yang tidak berhasil



mencapai target penerimaan pendapatan daerah secara optimal dalam satu tahun anggaran;

- f) Penggunaan teknologi informasi yang lebih baik.
 - g) Melakukan kolaborasi antara Dinas Penanaman Modal dan Pelayanan Perizinan Terpadu Satu Pintu dan Badan Pendapatan Daerah terkait Izin Mendirikan Bangunan dan pembayaran PBB.
 - h) Adanya aplikasi Smart Pajak yang memudahkan seluruh wajib pajak di Kabupaten Serdang Bedagai.
- 2) Pendapatan Transfer
- a) Peningkatan koordinasi antara instansi pengelola Dana Perimbangan khususnya Dana Alokasi Khusus (DAK).
 - b) Pemantapan Tata Kelola Pemerintahan yang baik.
- 3) Lain-lain Pendapatan Daerah yang Syah
- a) Melakukan koordinasi dengan pemerintah Provinsi sebagai upaya penjaminan ketersediaan dana bagi hasil dari pemerintah provinsi dan dana bantuan keuangan dari provinsi.

Sebagai gambaran dalam perencanaan ke depan, berikut ini disajikan realisasi dan target pendapatan Kabupaten Serdang Bedagai tahun 2021 sampai dengan 2025.



Tabel 3.3
Realisasi dan Target Pendapatan Daerah Kabupaten Serdang Bedagai Tahun 2021 - 2025

URAIAN	REALISASI			TARGET	
	2021	2022	2023	2024	2025
PENDAPATAN DAERAH	1.563.121.654.079,00	1.571.882.641.310,00	1.717.561.339.559	1.737.421.732.282	1.773.232.494.877
Pendapatan Asli Daerah (PAD)	146.113.672.571,00	168.590.200.000,00	151.087.092.664	165.895.765.000	166.018.449.187
Pajak Daerah	74.460.000.000,00	85.243.000.000,00	98.400.622.710	96.681.765.000	105.472.273.317
Retribusi Daerah	25.932.848.000,00	29.947.200.000,00	8.744.327.148	10.414.000.000	10.414.000.000
Hasil Pengelolaan Kekayaan Daerah yang Dipisahkan	6.640.073.000,00	10.800.000.000,00	6.629.465.961	10.800.000.000	6.826.667.835
Lain-lain PAD yang syah	39.080.751.436,00	42.600.000.000,00	37.312.676.845	48.000.000.000	43.305.508.035
Pendapatan Transfer	1.339.166.688.310,00	1.403.292.441.310,00	1.544.759.721.700	1.549.243.139.310	1.583.201.230.890
Pendapatan Transfer Pemerintah Pusat	1.266.472.309.000,00	1.340.598.062.000,00	1.460.944.174.506	1.474.048.760.000	1.505.156.984.605
Dana Transfer Umum – Dana Bagi Hasil (DBH)	46.869.427.000,00	44.970.512.000,00	59.655.902.817	49.192.872.000	51.057.281.848
Dana Alokasi Umum	718.135.179.000,00	718.135.179.000,00	768.298.331.457	857.654.425.000	870.159.527.707
Dana Alokasi Khusus	279.250.197.000,00	386.731.780.000,00	415.121.394.437	356.371.436.000	369.877.913.424
Dana Insentif Daerah/Insentif Fiskal	36.478.058.000,00	3.216.939.000,00	11.970.689.000	6.687.378.000	6.940.829.626
Dana Penyesuaian dan Otonomi Khusus	0,00	0,00	0,00	0,00	0,00
Dana desa	185.739.448.000,00	187.543.652.000,00	205.897.856.795	204.142.649.000	207.121.432.000
Pendapatan Transfer Antar Daerah	72.694.379.310,00	62.694.379.310,00	83.815.547.194	75.194.379.310	78.044.246.285



Kabupaten Serdang Bedagai

URAIAN	REALISASI			TARGET	
	2021	2022	2023	2024	2025
Pendapatan Bagi Hasil	72.694.379.310,00	62.694.379.310,00	75.194.379.310	75.194.379.310	78.044.246.285
Bantuan Keuangan	0,00		8.621.167.884		
Lain-lain Pendapatan Daerah yang Syah	77.841.293.198,00	0,00	21.714.525.195	22.282.827.972	24.012.814.800
Hibah	0,00				
Dana Darurat	0,00				
Lain-Lain Pendapatan	77.841.293.198,00		21.714.525.195	22.282.827.972	24.012.814.800



3.2.2.2 Arah Kebijakan Belanja Daerah

Belanja Daerah mempunyai peran riil dalam peningkatan kualitas layanan publik dan sekaligus menjadi stimulus bagi perekonomian daerah apabila terealisasi dengan baik. Dengan demikian, secara ideal seharusnya Belanja Daerah dapat menjadi komponen yang cukup berperan dalam meningkatkan akses masyarakat terhadap sumber-sumber daya ekonomi yang bermanfaat bagi kesejahteraan masyarakat. Pada gilirannya, apabila kesejahteraan masyarakat telah meningkat maka diharapkan akan berdampak kepada perekonomian daerah secara luas.

Oleh karena itu, Arah Kebijakan Belanja Daerah dalam RKPD Kabupaten Serdang Bedagai Tahun 2025 adalah sebagai berikut:

1. Belanja Daerah dialokasikan untuk mendukung sektor prioritas yaitu pendidikan, kesehatan, infrastruktur, pertanian dan pariwisata.
2. Belanja Daerah diarahkan pada peningkatan pemberdayaan masyarakat.
3. Belanja Daerah juga diarahkan untuk mendukung pelaksanaan pesta demokrasi.

Berikut disajikan realisasi dan target belanja dari tahun 2020 sampai dengan 2025.



Tabel 3.4
Realisasi dan Target Belanja Daerah Kabupaten Serdang Bedagai Tahun 2021 - 2025

No.	URAIAN	REALISASI			TARGET	
		2021	2022	2023	2024	2025
1	BELANJA	1.758.863.704.133,00	1.557.615.141.310,00	1.626.031.411.107	1.700.556.057.754	1.736.366.820.349
1.1	BELANJA OPERASI	1.026.775.824.313,00	1.033.081.090.781,00	1.018.555.673.755	1.232.010.368.689	1.214.017.974.809
1.1.1	BELANJA PEGAWAI	642.457.830.763,00	643.504.732.871,00	549.892.809.181	659.398.815.563	668.859.479.586
1.1.2	BELANJA BARANG DAN JASA	366.223.887.250,00	385.112.051.610,00	429.028.746.677	427.828.818.945	459.307.466.713
1.2.3	BELANJA BUNGA	3.036.750.000,00	0,00	7.315.166.694	8.000.000.000	8.000.000.000
1.2.4	BELANJA SUBSIDI	0,00	0,00	331.950.000	0,00	0,00
1.1.5	BELANJA HIBAH	14.378.356.300,00	3.919.306.300,00	31.876.051.203	136.732.734.181	74.071.028.510
1.1.6	BELANJA BANTUAN SOSIAL	679.000.000,00	545.000.000,00	110.950.000	50.000.000	3.780.000.000
1.2	BELANJA MODAL	454.308.686.420,00	241.409.197.629,00	321.037.502.912	134.130.280.315	201.517.105.253
1.3	BELANJA TIDAK TERDUGA	6.600.000.000,00	5.000.000.000,00	425.045.500	36.609.965.650	10.000.000.000
1.4	BELANJA TRANSFER	271.179.193.400,00	278.124.852.900,00	286.013.188.939	297.805.443.100	310.831.740.287
1.4.1	BELANJA BAGI HASIL	10.039.284.800,00	11.519.020.000,00	5.390.661.104	10.709.576.500	11.588.627.331
1.4.2	BELANJA BANTUAN KEUANGAN	261.139.908.600,00	266.605.832.900,00	280.622.527.835	287.095.866.600	299.243.112.956



3.2.2.3 Arah Kebijakan Pembiayaan

Penerimaan pembiayaan Kabupaten Serdang Bedagai terdiri dari Sisa Lebih Perhitungan Anggaran Tahun Sebelumnya (SiLPA). Sedangkan pengeluaran pembiayaan terdiri dari Pembayaran Cicilan Pokok Utang yang jatuh tempo.

Sedangkan arah kebijakan pembiayaan Kabupaten Serdang Bedagai Tahun 2025 yaitu pengeluaran pembiayaan berupa pembayaran cicilan pokok utang PEN.

Sebagai gambaran pembiayaan Kabupaten Serdang Bedagai, berikut ini disajikan realisasi, target dan perkiraan pembiayaan tahun 2021 sampai dengan 2025.



Tabel 3.5
Realisasi dan Target Pembiayaan Kabupaten Serdang Bedagai Tahun 2021 - 2025

No.	URAIAN	TAHUN 2021	TAHUN 2022	TAHUN 2023	TAHUN 2024	TAHUN 2025
	SURPLUS/(DEFISIT)					
3.	PEMBIAYAAN					
3.1	Penerimaan Pembiayaan	195.742.050.054		4.721.956.723		
3.1.1.	Sisa Lebih Perhitungan Anggaran Tahun Lalu	45.742.050.054		4.721.956.723		
	Penerimaan Pinjaman Daerah	150.000.000.000				
3.2	Pengeluaran Pembiayaan	0,00	14.267.500.000,00	36.865.674.528	36.865.674.528	36.865.674.528
3.2.2.	Penyertaan Modal	0,00	0,00	0,00	0,00	0,00
3.2.3.	Pembayaran Cicilan Pokok Utang yang Jatuh Tempo		14.267.500.000,00	36.865.674.528	36.865.674.528	36.865.674.528
Pembiayaan Netto		195.742.050.054	(14.267.500.000,00)	(32.143.717.805)	(36.865.674.528)	(36.865.674.528)
Sisa Lebih Pembiayaan Anggaran Tahun Berkenaan						



BAB IV

SASARAN DAN PRIORITAS PEMBANGUNAN DAERAH

4.1. Tujuan dan Sasaran Pembangunan Daerah

Rencana Kerja Pemerintah Daerah (RKPD) Kabupaten Serdang Bedagai Tahun 2025 merupakan bagian dari tahapan keempat Rencana Pembangunan Jangka Panjang Kabupaten Serdang Bedagai, yang merupakan pelaksanaan tahun keempat Rencana Pembangunan Jangka Menengah Daerah Kabupaten Serdang Bedagai Tahun 2021-2026. Penetapan tujuan dan sasaran organisasi didasarkan pada faktor-faktor kunci keberhasilan yang dilakukan setelah penetapan visi dan misi. Tujuan dan sasaran dirumuskan dalam bentuk yang lebih tepat dan terarah dalam rangka mencapai visi dan misi.

Adapun Arah kebijakan pembangunan daerah Tahun 2025 Kabupaten Serdang Bedagai adalah sebagai berikut:

1. Pembangunan pada Tahun 2025 diarahkan pada pemantapan kinerja pembangunan manusia Kabupaten Serdang Bedagai yang telah sejajar dengan Provinsi Sumatera Utara.
2. Perekonomian yang terus membaik akan didukung dengan kualitas infrastruktur yang semakin baik. Sektor pertanian juga akan semakin diminati oleh kaum muda sehingga akan muncul inovasi dan akselerasi produksi.
3. Pelayanan publik yang telah baik dan berbasis digital terus dikembangkan untuk meningkatkan kepuasan masyarakat.

Penyusunan Tujuan dan Sasaran Pembangunan RPJMD Kabupaten Serdang Bedagai Tahun 2021-2026 dilaksanakan dengan memperhatikan visi dan misi Bupati dan Wakil Bupati terpilih.

Visi pembangunan berdasarkan RPJMD Kabupaten Serdang Bedagai Tahun 2021-2026 adalah **"Mewujudkan Kabupaten Serdang Bedagai yang Mandiri, Sejahtera dan Religius di tahun 2024"**

Penjelasan dari makna yang terkandung dalam visi dapat diuraikan sebagai berikut:

Mandiri, mengandung arti Kemampuan riil Pemerintah Kabupaten Serdang Bedagai dan masyarakat dalam mengatur dan mengurus kepentingan daerah, rumah tangganya sendiri menurut prakarsa dan aspirasi masyarakatnya, termasuk didalamnya upaya yang sungguh-sungguh agar secara setahap demi setahap bisa mengurangi ketergantungan terhadap pihak-pihak lain (luar) tanpa kehilangan kerjasama dengan pusat dan daerah lain yang sama-sama menguntungkan.



Sejahtera, mengandung arti Semakin meningkatnya kualitas kehidupan yang layak dan bermartabat, dan adanya perhatian utama dengan tercukupinya kebutuhan dasar pokok manusia, seperti pangan, papan, sandang, kesehatan, pendidikan dan lapangan kerja, yang didukung oleh infrastruktur fisik, sosial budaya ekonomi yang memadai.

Religius, mengandung arti Wujud sikap dan perilaku yang patuh dalam melaksanakan ajaran agama yang dianutnya dalam kehidupan sehari-hari sehingga tercipta kerukunan dalam kebhinekaan yang dibangun dalam semangat kebersamaan sesama masyarakat dan dengan pemerintah untuk menciptakan kondisi yang benar-benar aman dan tenteram.

Dalam mewujudkan Visi tersebut ditempuh melalui 5 (lima) misi pembangunan daerah yaitu:

- Misi 1 : Meningkatkan kualitas sumberdaya manusia yang cerdas, sehat, unggul beriman dan bertaqwa dengan pemanfaatan Ilmu Pengetahuan dan Teknologi (Iptek)
- Misi 2 : Menyelenggarakan pelayanan publik dengan tata kelola pemerintahan daerah yang bersih dan baik (*clean and good governance*) sesuai dengan hukum dan ketentuan yang berlaku
- Misi 3 : Meningkatkan potensi ekonomi kerakyatan yang berdaya saing dengan titik berat pada pertanian, kelautan dan perikanan, peternakan, pariwisata, usaha mikro kecil menengah dan menciptakan iklim investasi yang kondusif sehingga berpotensi membuka lapangan pekerjaan baru sekaligus sebagai upaya mengatasi keterpurukan ekonomi di saat dan setelah pandemic wabah Covid-19
- Misi 4 : Meningkatkan kuantitas dan kualitas sarana dan prasarana infrastruktur dengan pemanfaatan sumberdaya yang ada di Desa, Kabupaten, provinsi, dan pusat yang terintegrasi dengan sektor-sektor lainnya
- Misi 5 : Melakukan pemberdayaan masyarakat di berbagai aspek dan meningkatkan ketersediaan fasilitas sosial, fasilitas umum, dan ruang publik untuk seluruh lapisan masyarakat, termasuk anak-anak, perempuan, dan kelompok difabel

Dalam mewujudkan visi melalui pelaksanaan misi yang telah ditetapkan di atas, maka perlu adanya kerangka yang jelas pada setiap misi menyangkut tujuan dan sasaran yang akan dicapai. Tujuan dan sasaran



pada setiap misi akan memberikan arahan bagi pelaksanaan pembangunan setiap urusan pemerintahan baik urusan wajib maupun pilihan dalam mendukung misi tersebut. Tujuan dan sasaran pada pelaksanaan masing-masing misi dalam mencapai visi adalah sebagaimana diuraikan dalam **Tabel 4.1** berikut ini.


Tabel 4.1
Keterkaitan Visi, Misi, Tujuan dan Sasaran

No.	Tujuan/Sasaran	Indikator Tujuan/ Sasaran	Satuan	Kondisi Awal RPJMD (2020)	2021		2022		Target Setelah Perubahan RPJMD				Kinerja Akhir RPJMD (2026)
					Target	Realisasi	Target	Realisasi	2023	2024	2025	2026	
(1)	(2)	(3)	(4)	(5)	(6)	(7)	(8)	(9)	(14)	(15)	(16)	(17)	(18)
TS-1	Meningkatkan Kualitas Sumber Daya Manusia	Indeks Pembangunan Manusia (IPM)	Poin	70,24	70,44	70,56	70,76	71,21	71,62	72,03	72,52	73,02	73,02
SS-1.1	Meningkatnya Tingkat Pendidikan	Indeks Pendidikan	Poin	0,6346	0,6367	0,6399	0,6398	0,6412	0,6477	0,6518	0,6578	0,6638	0,6638
SS-1.2	Meningkatnya Derajat Kesehatan Masyarakat	Indeks Kesehatan	Poin	0,7489	0,7521	0,7511	0,7563	0,7571	0,7680	0,7777	0,7875	0,7974	0,7974
SS-1.3	Meningkatnya Daya Beli Masyarakat	Indeks Pengeluaran	Poin	0,7290	0,7299	0,3915	0,7321	0,4104	0,4284	0,4464	0,4644	0,4824	0,4824
TS-2	Pemerintahan yang Baik dan Bersih	Indeks Reformasi Birokrasi	Poin/ Kategori	54,44	60	55,12	65	56,68	57,68	59,02	60,05	61,03	61,03
SS-2.1	Terciptanya Tata Kelola Pemerintahan Digital yang Efektif, lincah, dan Kolaboratif	Nilai SAKIP	Nilai/ Predikat	65,21	65,52	65,52	70,02	65,85	67,84	69,05	70,01	71,02	71,02
				B	B	B	BB	B	B	B	BB	BB	BB
		Opini BPK terhadap LKPD	Opini	WTP	WTP	WTP	WTP	WTP	WTP	WTP	WTP	WTP	WTP
		Maturitas SPIP	Nilai	2,70	-	2,70	-	3,00	3,00	3,00	3,00	3,00	3,00
		Indeks Pengawasan Kearsipan	Poin	NA	-	29,76	-	16,95	45	55	60	65	65
			Predikat		-	sangat kurang	-	sangat kurang	kurang	cukup	baik	baik	baik
		Indeks Sistem Pemerintahan Berbasis Elektronik (Indeks SPBE)	Nilai	-	2,30	2,28	2,65	1,92	2,40	2,60	2,80	3,00	3,00
			Predikat	C	C	C	B	C	C	B	B	B	B



No.	Tujuan/Sasaran	Indikator Tujuan/ Sasaran	Satuan	Kondisi Awal RPJMD (2020)	2021		2022		Target Setelah Perubahan RPJMD				Kinerja Akhir RPJMD (2026)
					Target	Realisasi	Target	Realisasi	2023	2024	2025	2026	
(1)	(2)	(3)	(4)	(5)	(6)	(7)	(8)	(9)	(14)	(15)	(16)	(17)	(18)
		Indeks Inovasi Daerah	Poin	50 (kurang inovatif)	-	27 (kurang inovatif)	-	45,65 (inovatif)	50,50	55,70	60,50	65,50	65,50
SS-2.2	Terciptanya Budaya Birokrasi BerAKHLAK dengan ASN yang Profesional	Indeks Sistem Merit	Poin	NA	-	148,50	-	205,50	230	250	260	270	270
		Indeks Pelayanan Publik (IPP)	Poin	NA	-	3,79	-	3,77	3,90	4,01	4,05	4,10	4,10
			Predikat	-	-	B	-	B	B	A	A	A	A
TS-3	Memulihkan Perekonomian Daerah dan Pemerataan Pembangunan	Laju Pertumbuhan Ekonomi	Persen	(0,44)	3,69	2,87	4,42	4,46	4,60	4,85	5,10	5,30	5,30
		Ratio Gini	Poin	0,262	0,261	0,228	0,260	0,240	0,230	0,220	0,210	0,200	0,200
SS-3.1	Meningkatnya kontribusi sektor unggulan dan potensial perekonomian daerah	Persentase Kontribusi PDRB Sektor Pertanian, Kehutanan dan Perikanan	Persen	38,93	-	39,25	-	40,45	41,21	41,97	42,73	43,49	43,49
		Persentase Kontribusi PDRB sektor Perdagangan	Persen	16,35	-	16,44	-	16,04	16,20	16,35	16,51	16,66	16,66
		Persentase Kontribusi PDRB Sektor Industri Pengolahan	Persen	18,78	-	19,02	-	19,35	19,64	19,92	20,21	20,49	20,49
SS-3.2	Meningkatnya Iklim Investasi yang Kondusif	Nilai Investasi	Triliun Rupiah	0,333	0,5	0,417	0,5	0,472	0,632	0,650	0,668	0,687	3,526
SS-3.3	Menurunnya Kemiskinan	Angka Kemiskinan	Persen	7,97	7,89	8,30	7,81	7,82	7,73	7,66	7,58	7,50	7,50



No.	Tujuan/Sasaran	Indikator Tujuan/ Sasaran	Satuan	Kondisi Awal RPJMD (2020)	2021		2022		Target Setelah Perubahan RPJMD				Kinerja Akhir RPJMD (2026)
					Target	Realisasi	Target	Realisasi	2023	2024	2025	2026	
(1)	(2)	(3)	(4)	(5)	(6)	(7)	(8)	(9)	(14)	(15)	(16)	(17)	(18)
SS-3.4	Menurunnya Pengangguran melalui Penyerapan Tenaga Kerja	Tingkat Pengangguran Terbuka (TPT)	Persen	5,54	5,48	3,93	5,32	4,98	4,50	4,30	4,15	4,00	4,00
SS-3.5	Meningkatnya perekonomian melalui tingkat kunjungan wisatawan	Angka Kunjungan Wisatawan	orang	449.575	-	534.257	-	822.116	850.000	900.000	950.000	1.000.000	1.000.000
SS-3.6	Meningkatnya pertumbuhan UMKM	Persentase pertumbuhan Usaha Mikro	Persen	0,03	-	0,037	-	0,037	0,04	0,05	0,06	0,07	0,07
SS-3.7	Meningkatnya Kemandirian Daerah	Persentase PAD terhadap APBD	Persen	7,90	-	8,27	-	7,01	8,50	8,60	8,70	8,85	8,85
TS-4	Menjamin Terpenuhinya Infrastruktur Dasar dan Kualitas Lingkungan Hidup yang Layak bagi Masyarakat	Indeks Infrastruktur Daerah	poin	0.916	-	0,430	-	0,458	81,43	81,97	82,79	83,73	83,73
SS-4.1	Meningkatnya pemerataan pembangunan infrastruktur dasarsecara terpadu	Indeks Infrastruktur Pekerjaan Umum	poin	0,58	-	0,61	-	0,64	0,71	0,73	0,75	0,77	0,77



No.	Tujuan/Sasaran	Indikator Tujuan/ Sasaran	Satuan	Kondisi Awal RPJMD (2020)	2021		2022		Target Setelah Perubahan RPJMD				Kinerja Akhir RPJMD (2026)
					Target	Realisasi	Target	Realisasi	2023	2024	2025	2026	
(1)	(2)	(3)	(4)	(5)	(6)	(7)	(8)	(9)	(14)	(15)	(16)	(17)	(18)
SS-4.2	Meningkatnya kualitas infrastruktur perumahan dan permukiman	Indeks Infrastruktur Perumahan dan Permukiman	poin	0,336	-	0,249	-	0,275	80,72	81,24	82,04	82,96	82,96
SS-4.3	Meningkatnya keamanan dan kenyamanan berlalu lintas	Cakupan penyelenggaraan urusan perhubungan yang berkeselamatan	Persen	51,69%	40%	42,96%	50%	68,63%	71%	77%	81%	86%	86%
SS-4.4	Meningkatnya Kualitas Lingkungan Hidup yang Sehat, Tertata, Terpadu dan Tangguh Bencana	Indeks Kualitas Lingkungan Hidup (IKLH)	Poin	58,31	53,60	57,53	54,00	60,90	61,14	61,35	61,57	62,12	62,12
		Indeks Resiko Bencana	Poin	140,00 (sedang)	-	124,57 (sedang)	-	124,92 (sedang)	124,00	123,50	123,00	122,50	122,50
TS-5	Meningkatkan keberdayaan masyarakat desa	Indeks Desa Membangun (IDM)	Poin	0,6534	-	0,6598	-	0,6714	0,6852	0,7000	0,7200	0,7500	0,7500
SS-5.1	Meningkatnya Pemberdayaan Kemandirian Desa	Persentase Desa Mandiri	Persen	NA	0,42	0,42	0,42	1,69	4,22	8,43	12,60	16,80	16,80
TS-6	Mewujudkan kesetaraan gender dan perlindungan terhadap perempuan dan anak	Indeks Pembangunan Gender (IPG)	Poin	88,74	-	89,00	-	89,19	89,38	89,57	89,76	89,95	89,95
SS-6.1	Meningkatnya kesetaraan gender	Indeks pemberdayaan gender (IDG)	Poin	65	-	65,49	-	66	66,05	66,10	66,15	66,20	66,20



4.2. Prioritas Pembangunan Daerah

Sesuai dengan Peraturan Menteri Dalam Negeri Nomor 86 Tahun 2017 tentang Tata Cara Perencanaan, Pengendalian dan Evaluasi Pembangunan Daerah, Tata Cara Evaluasi Rancangan Peraturan Daerah tentang Rencana Pembangunan Jangka Panjang Daerah dan Rencana Pembangunan Jangka Menengah Daerah, serta Tata Cara Perubahan Rencana Pembangunan Jangka Panjang Daerah, Rencana Pembangunan Jangka Menengah Daerah, dan Rencana Kerja Pemerintah Daerah, yang dimaksud dengan Prioritas Pembangunan Daerah adalah fokus penyelenggaraan pemerintah Daerah yang dilaksanakan secara bertahap untuk mencapai sasaran RPJMD. Prioritas pembangunan Kabupaten Serdang Bedagai Tahun 2024 dirumuskan dengan mempertimbangkan hasil evaluasi serta capaian kinerja pembangunan tahun sebelumnya dan tahun berjalan, isu-isu strategis, prioritas pembangunan nasional maupun prioritas pembangunan Provinsi Sumatera Utara, sehingga diharapkan ada kesinambungan program-program pembangunan dari tingkat pusat hingga daerah.

A. Rencana Kerja Pemerintah (RKP) Tahun 2025

Berdasarkan Rancangan Akhir RPJPN 2025-2045, Visi Indonesia Emas 2045 adalah Negara Nusantara Berdaulat, Maju dan Berkelanjutan.

Lima Sasaran Utama Visi Indonesia 2045 yaitu:

1. Pendapatan per kapita setara negara maju
2. Kemiskinan menuju nol persen dan ketimpangan berkurang
3. Kepemimpinan dan pengaruh di dunia internasional meningkat
4. Daya saing sumber daya manusia meningkat
5. Intensitas emisi Gas Rumah Kaca (GRK) menurun menuju *net zero emission*

Diwujudkan melalui 17 Arah (Tujuan), 8 Misi (Agenda) dan 45 Indikator Utama Pembangunan.

Delapan Misi (Agenda) Pembangunan tersebut yaitu:

1. Mewujudkan transformasi sosial
2. Mewujudkan transformasi ekonomi
3. Mewujudkan transformasi tata kelola
4. Memantapkan supremasi hukum, stabilitas, dan kepemimpinan Indonesia
5. Memantapkan ketahanan sosial budaya dan ekologi
6. Pembangunan kewilayahan
7. Dukungan sarana dan prasarana yang berkualitas dan ramah lingkungan
8. Kesinambungan pembangunan untuk mengawal pencapaian Indonesia Emas



Kedelapan Misi (Agenda) tersebut dilaksanakan melalui 17 (tujuh belas) Arah (Tujuan) pembangunan sebagai berikut:

1. Kesehatan untuk semua
2. Pendidikan berkualitas yang merata
3. Perlindungan sosial yang adaptif
4. Iptek, inovasi dan produktivitas ekonomi
5. Penerapan ekonomi hijau
6. Transformasi digital
7. Integrasi ekonomi domestik dan global
8. Perkotaan sebagai pusat pertumbuhan ekonomi
9. Regulasi dan tata kelola yang berintegritas dan adaptif
10. Hukum berkeadilan, keamanan nasional tangguh, dan demokrasi substansial
11. Stabilitas ekonomi makro
12. Ketangguhan diplomasi dan pertahanan berdaya gentar kawasan
13. Beragama maslahat dan berkebudayaan maju
14. Keluarga berkualitas, kesetaraan gender, dan masyarakat inklusif
15. Lingkungan hidup berkualitas
16. Berketahanan energi, air dan kemandirian pangan
17. Resiliensi terhadap bencana dan perubahan iklim

Adapun 45 Indikator Utama Pembangunan yaitu:

Arah (tujuan) pembangunan	Indikator	2025
Kesehatan untuk semua	1. Usia Harapan Hidup (tahun)	74,4
	2. Kesehatan ibu dan anak:	
	a. Angka kematian ibu (per 100.000 kelahiran hidup)	115
	b. Prevalensi <i>stunting</i> (pendek dan sangat pendek) pada balita (%)	13,5
	3. Insidensi Tuberkulosis (per 100.000 penduduk)	274
	4. Cakupan kepesertaan jaminan kesehatan nasional (%)	98,0
Pendidikan Berkualitas yang Merata	5. Hasil pembelajaran	
	a. Rata-rata nilai PISA	
	a-i membaca	396
	a-ii matematika	404
	a-iii sains	416



Arah (tujuan) pembangunan	Indikator	2025
	b. Rata-rata lama sekolah penduduk usia di atas 15 tahun (tahun)	9,46
	c. Harapan Lama Sekolah (tahun)	13,37
	6. Angka Partisipasi Kasar (APK) Pendidikan Tinggi (%)	33,94
	7. Persentase pekerja lulusan pendidikan menengah dan tinggi yang bekerja di bidang keahlian menengah tinggi (%)	61,87
Perlindungan Sosial yang Adaptif	8. Tingkat kemiskinan (%)	6,0-7,0
	9. Cakupan kepesertaan jaminan sosial ketenagakerjaan (%)	44,1
	10. Persentase penyandang disabilitas bekerja di sektor formal (%)	20,0
Iptek, Inovasi, dan Produktivitas Ekonomi	11. Rasio PDB Industri Pengolahan (%)	20,8
	12. Pengembangan Pariwisata	
	a. Rasio PDB Pariwisata (%)	4,5
	b. Devisa Pariwisata (miliar USD)	18
	13. Proporsi PDB Ekonomi Kreatif (%)	7,9
	14. Produktivitas UMKM, Koperasi, BUMN	
	a. Proporsi jumlah usaha kecil dan menengah (%)	1,3
	b. Rasio kewirausahaan (%)	
	c. Rasio volume usaha koperasi terhadap PDB (%)	2,9
	d. <i>Return on Asset</i> (ROA) BUMN (%)	1,1
		3,4
	15. Tingkat Pengangguran	5,0



Arah (tujuan) pembangunan	Indikator	2025
	Terbuka (%)	
	16. Tingkat Partisipasi Angkatan Kerja Perempuan (%)	55,4
	17. Tingkat Penguasaan IPTEK a. Pengeluaran Iptek dan Inovasi b. Peringkat Indeks Inovasi Global (peringkat)	0,28 75
Penerapan Ekonomi Hijau	18. Tingkat Penerapan Ekonomi Hijau a. Indeks Ekonomi Hijau b. Porsi EBT dalam Bauran Energi Primer (%)	70,80 20
Transformasi Digital	19. Indeks Daya Saing Digital di Tingkat Global (peringkat)	51
Integrasi Ekonomi Domestik dan Global	20. Biaya Logistik (% PDB)	16,9
	21. Pembentukan Modal Tetap Bruto (% PDB)	29,8
	22. Ekspor Barang dan Jasa (% PDB)	26,0
Perkotaan sebagai Pusat Pertumbuhan Ekonomi	23. Kota maju, inklusif dan berkelanjutan a. Proporsi kontribusi PDRB wilayah metropolitan terhadap nasional (%) b. Rumah tangga dengan akses hunian layak, terjangkau dan berkelanjutan (%)	44,58 64
Regulasi dan Tata kelola yang Berintegritas dan Adaptif	24. Indeks Materi Hukum	0,25
	25. Indeks Sistem Pemerintahan Berbasis Elektronik	2,34
	26. Indeks Pelayanan Publik	3,87
	27. Anti Korupsi a. Indeks Integritas Nasional b. Indeks Persepsi Korupsi	71,94 34
Hukum Berkeadilan,	28. Indeks Pembangunan Hukum	0,60



Arah (tujuan) pembangunan	Indikator	2025
Keamanan Nasional Tangguh, dan Demokrasi Substansial	29. Proporsi penduduk yang merasa aman berjalan sendirian di area tempat tinggalnya (%)	62,8
	30. Indeks Demokrasi Indonesia	Sedang (60-80)
Stabilitas Ekonomi Makro	31. Rasio Pajak terhadap PDB (%)	10,0-12,0
	32. Tingkat Inflasi (%)	2,5±1
	33. Pendalaman/Intermediasi Sektor Keuangan	
	a. Aset Perbankan/PDB (%)	66,9
	b. Aset Dana Pensiun/ PDB (%)	7,6
	c. Aset Asuransi/PDB (%)	9,1
	d. Kapitalisasi Pasar Modal/PDB (%)	57,8
	e. Total Kredit/PDB (%)	37,8
	34. Inklusi Keuangan (%)	91
Ketangguhan Diplomasi dan Pertahanan Berdaya Gentar Kawasan	35. <i>Asia Power Index (Diplomatic Influence)</i>	60,4
	36. <i>Asia Power Index (Military Capability)</i>	14,6
Beragama maslahat dan berkebudayaan maju	37. Indeks Pembangunan Kebudayaan (IPK)	55,57
	38. Indeks Kerukunan Umat Beragama (IKUB)	75,19
Keluarga Berkualitas, Kesetaraan Gender dan Masyarakat Inklusif	39. Indeks Pembangunan Kualitas Keluarga	58,49
	40. Indeks Ketimpangan Gender (IKG)	0,458
Lingkungan Hidup Berkualitas	41. Indeks Pengelolaan Keanekaragaman Hayati	0,35
	42. Kualitas lingkungan hidup a. Indeks kualitas	72,42



Arah (tujuan) pembangunan	Indikator	2025
	lingkungan hidup b. Rumah tangga dengan akses sanitasi aman (%) c. Timbulan sampah terolah di fasilitas pengolahan sampah (%)	12,5 15
Berketahanan energi, air dan kemandirian pangan	43. Ketahanan energi, air dan pangan i. Ketahanan energi - Indeks ketahanan energi	6,61
	ii. Prevalensi ketidakcukupan pangan (%)	6,2
	iii. Ketahanan air - kapasitas tampungan air (m3/kapita)	63,45
	- akses rumah tangga perkotaan terhadap air siap minum perpipaan (%)	39
	44. Proporsi kerugian ekonomi langsung akibat bencana relatif terhadap PDB (%)	0,14
	45. Persentase penurunan emisi GRK (%) a. Kumulatif b. Tahunan	28,12 32,65

Arah kebijakan pembangunan nasional merupakan pedoman untuk merumuskan prioritas dan sasaran pembangunan nasional serta rencana program dan kegiatan pembangunan daerah yang dilakukan melalui pendekatan politik, teknokratik, partisipatif, bottom up dan top down.

Adapun Tema RKP Tahun 2025 adalah “Akselerasi Pertumbuhan Ekonomi Yang Inklusif dan Berkelanjutan”.

Dalam rangka mendukung tema RKP Tahun 2025 dilaksanakan dengan 8 Prioritas Nasional yaitu:

1. Memperkokoh Ideologi Pancasila, Demokrasi, dan Hak Asasi Manusia (HAM).



2. Memantapkan Sistem Pertahanan Keamanan Negara dan Mendorong Kemandirian Bangsa Melalui Swasembada Pangan, Energi, Air, Ekonomi Syariah, Ekonomi Digital, Ekonomi Hijau dan Ekonomi Biru.
3. Melanjutkan Pengembangan Infrastruktur dan Meningkatkan Lapangan Kerja yang Berkualitas, Mendorong Kewirausahaan, Mengembangkan Industri Kreatif serta Mengembangkan Agromaritim Industri di Sentra Produksi Melalui Peran Aktif Koperasi.
4. Memperkuat Pembangunan Sumber Daya Manusia (SDM), Sains, Teknologi, Pendidikan, Kesehatan, Prestasi Olahraga, Kesetaraan Gender, serta Penguatan Peran Perempuan, Pemuda (Generasi Milenial dan Generasi Z), dan Penyandang Disabilitas.
5. Melanjutkan Hilirisasi dan Mengembangkan Industri Berbasis Sumber Daya Alam untuk Meningkatkan Nilai Tambah di Dalam Negeri.
6. Membangun dari Desa dan dari Bawah Untuk Pertumbuhan Ekonomi, Pemerataan Ekonomi, dan Pemberantasan Kemiskinan.
7. Memperkuat Reformasi Politik, Hukum, dan Birokrasi serta Memperkuat Pencegahan dan Pemberantasan Korupsi, Narkoba, Judi, dan Penyelundupan.
8. Memperkuat Penyelarasan Kehidupan yang Harmonis dengan Lingkungan, Alam dan Budaya, serta Peningkatan Toleransi Antarumat Beragama untuk Mencapai Masyarakat Yang Adil dan Makmur.

Sementara itu, Sasaran Pembangunan RKP yang harus dicapai Tahun 2025, antara lain:

1. Pertumbuhan ekonomi sebesar 5,3%-5,6%;
2. Perurunan emisi gas rumah kaca sebesar 38,6%;
3. Tingkat pengangguran terbuka sebesar 4,5%-5,0%;
4. Rasio Gini (nilai) sebesar 0,379-0,382;
5. Indeks Modal Manusia sebesar 0,56;
6. Tingkat kemiskinan sebesar 7,0%-8,0%;
7. Nilai Tukar Petani (NTP) sebesar 113-115; dan
8. Nilai Tukar Nelayan (NTN) sebesar 104-105.

B. Prioritas Pembangunan Provinsi Sumatera Utara

Adapun Tema Pembangunan Provinsi Sumatera Utara Tahun 2025 adalah “Sinergitas dan Peningkatan kualitas Pembangunan dalam rangka mendukung percepatan Transformasi Ekonomi yang Inklusif dan Berkelanjutan”.

Pembangunan Provinsi Sumatera Utara Tahun 2025 diprioritaskan pada:

1. Peningkatan Kualitas Sumber Daya Manusia;
2. Peningkatan Pertumbuhan Ekonomi Inklusif;
3. Optimalisasi Kualitas Pembangunan Infrastruktur yang Berkelanjutan;



4. Peningkatan Tata Kelola Pemerintah yang Berkualitas dan Inovatif;

Dalam rangka pencapaian 4 prioritas pembangunan Provinsi Sumatera Utara, akan dilaksanakan melalui 35 (tiga puluh lima) Kegiatan Strategis Daerah yaitu:

1. Peningkatan Kualitas Sumber Daya Manusia, dilaksanakan melalui :
 - a. Pembangunan RKB, Rehabilitasi Ruang Kelas dan Pemenuhan Sarana Prasarana Sekolah Menengah, Vokasi dan Khusus;
 - b. Implementasi Teaching Factory Link and Match Vokasi dan Penguatan Pendidikan Universal berbasis kerja sama, menghadirkan mentor/guru bantu dan DUDI;
 - c. Pemberdayaan Perempuan dan Perlindungan Anak “EMAK” (Edukasi Perempuan dan Anak);
 - d. Pembangunan TITIK BACA E- Book Digital dan Pengembangan e-Library;
 - e. Pengembangan Sarana dan Prasarana serta pelayanan RS Haji Medan;
 - f. Penyediaan makanan pendamping ASI (MP ASI) dengan kandungan pangan lokal (PELITA SUMUT/ Penyediaan Makanan Pendamping ASI Balita Sumut);
 - g. Dukungan capaian Universal Health Coverage pada Kabupaten/Kota melalui Penerima Bantuan Iuran (PBI) Provinsi;
 - h. Peningkatan Gerakan Masyarakat Hidup Sehat (GERMAS);
 - i. Optimalisasi Pelayanan Kesehatan Bergerak;
 - j. Peningkatan Prestasi Olahraga SUMUT JUARA;
 - k. Sukses Penyelenggaraan Pemilu dan Pilukada yang damai dan berkeadilan dan Edukasi Pemahaman Wawasan Kebangsaan, Revolusi Mental dan Nilai-nilai Demokrasi;
 - l. Optimalisasi pengembangan Kampung Bersinar (Bersih Narkoba);
2. Peningkatan Pertumbuhan Ekonomi Inklusif, dilaksanakan melalui :
 - a. Pemberdayaan dan Peningkatan Produktivitas Masyarakat Miskin.
 - b. Pembangunan North Sumatera Skill Development Center (NS-SDC);
 - c. Peningkatan Sarpras Balai Pelatihan Kerja dan penguatan fasilitasi kerjasama DUDI (Dunia Usaha Dunia Industri) melalui pelatihan tematik tenaga kerja serta pemagangan 1000 tenaga kerja ke luar negeri;
 - d. Fasilitasi Standarisasi dan Peningkatan Pendapatan UMKM dan IKM melalui digitalisasi pemasaran;
 - e. Pengembangan Sistem Pertanian Terintegrasi dalam rangka peningkatan produktifitas hasil pertanian serta peningkatan kesejahteraan petani;



- f. Pembentukan Petani Muda Millenial (PMM), Cetak Sawah Baru dan peningkatan mekanisasi pertanian;
 - g. Travel Fair dalam dan Luar Negeri serta Peningkatan kualitas dan Jangkauan Digitalisasi Promosi Pariwisata.
 - h. Pelaksanaan Event Internasional Pariwisata, Kebudayaan dan Ekonomi Kreatif dan peningkatan kalender of event;
 - i. Dukungan Pengembangan UNESCO Global Geopark Caldera Toba dan Desa Wisata;
 - j. Penyusunan Pokok Pikiran Kebudayaan Daerah dan Roadmap Pengembangan Ekonomi Kreatif;
 - k. Penyelenggaraan North Sumatera Utara Business Forum dan Business Matching dan Pameran Agro Industri Nasional.
3. Optimalisasi Kualitas Pembangunan Infrastruktur yang Berkelanjutan, dilaksanakan melalui:
- a. Penanganan Ruas Jalan dan Jembatan di Kawasan Strategis Provinsi;
 - b. Peningkatan Kualitas Sistem Jaringan Irigasi;
 - c. Pengurangan Luas Kawasan Kumuh dan Banjir Permukiman;
 - d. Pembangunan Tempat Pemrosesan Akhir (TPA) Persampahan Regional Medan - Deli Serdang;
 - e. Pembangunan Waduk / Embung Idano Mola di Kepulauan Nias;
 - f. Pengembangan SPAM Mebidang dan Pembangunan SPAM Seriti.
 - g. Penataan Sungai Perkotaan yang Bersih dan Indah;
 - h. Penyediaan Sambungan Listrik bagi keluarga kurang mampu;
 - i. Pembangunan PLTS terpusat dalam rangka peningkatan produktifitas pertanian dan pariwisata;
 - j. Pembangunan Satu Data Digital Daerah;
 - k. Penurunan Emisi Gas Rumah Kaca melalui Gagasan "SUMUT HIJAU".
 - l. SUMUT Tangguh Bencana;
4. Peningkatan Tata Kelola Pemerintah yang Berkualitas dan Inovatif, dilaksanakan melalui :
- a. Mempertahankan pencapaian opini Wajar Tanpa Pengecualian (WTP);
 - b. Peningkatan Kualitas Reformasi Birokrasi melalui Klinik RB;
 - c. Peningkatan Kualifikasi Pendidikan SDM Aparatur Negara/ASN melalui pemberian Beasiswa dan pelatihan di dalam dan luar negeri;
 - d. Peningkatan Kualitas Perencanaan Pembangunan dan Inovasi Daerah;
 - e. Peningkatan kualitas Sistem Pelayanan Publik Terpadu.
- Adapun sasaran pembangunan Provinsi Sumatera Utara Tahun 2025, antara lain:
- 1) PDRB per kapita sebesar 74.009.999,595-74.020.954,584 (juta/tahun)



- 2) Kontribusi PDB Industri Pengolahan sebesar 19-19,5%
- 3) Tingkat Kemiskinan sebesar 7,46-6,96%
- 4) Rasio Gini sebesar 0,305-0,303
- 5) Kontribusi PDRB Provinsi sebesar 5-5,12%
- 6) Indeks Modal Manusia sebesar 0,54
- 7) Indonesia Blue Economy Index (IBEI) sebesar 58,77
- 8) Penurunan Emisi Gas Rumah Kaca sebesar 1 %
- 9) Cakupan Kepesertaan Jaminan Sosial Ketenagakerjaan Provinsi sebesar 41%
- 10) Laju Pertumbuhan Ekonomi sebesar 5,2-5,5%
- 11) Persentase Penyandang Disabilitas Bekerja di Sektor Formal sebesar 27%
- 12) Tingkat Pengangguran Terbuka sebesar 5,2%
- 13) Tingkat Partisipasi Angkatan Kerja Perempuan sebesar 58,8-62,8%
- 14) Rasio PDRB Penyediaan Akomodasi Makan dan Minum sebesar 2,3-2,5%
- 15) Jumlah Tamu Wisatawan Mancanegara (Hotel Berbintang) sebesar 300.000.000-350.000.000 orang
- 16) Proporsi PDB Ekonomi Kreatif sebesar 0,35-0,43%
- 17) Indeks Pembangunan Teknologi Informasi dan Komunikasi sebesar 6
- 18) Ekspor Barang dan Jasa sebesar 22,8-23 % PDRB
- 19) Koefisien Variasi harga Antarwilayah Tingkat Provinsi sebesar 11,26%
- 20) Pembentukan Modal Tetap Bruto sebesar 29-27 % PDRB
- 21) Indeks Reformasi Hukum (IRH) sebesar 70
- 22) Indeks Pelayanan Publik (IPP) sebesar 3,57
- 23) Indeks Sistem Pemerintahan Berbasis Elektronik (SPBE) sebesar 3,45
- 24) Indeks Integritas Nasional sebesar 66,78
- 25) Indeks Demokrasi Indonesia/Provinsi sebesar 82,59-85,83
- 26) Rasio Pajak Daerah terhadap PDRB sebesar 1,2-1,5%
- 27) Tingkat Inflasi sebesar 1,75-3,75%
- 28) Indeks Pembangunan Kualitas Keluarga (IPKK) sebesar 55,83-65,83
- 29) Indeks Ketimpangan Gender (IKG) sebesar 0,41-0,39
- 30) Konsumsi Listrik per Kapita 850-1.050 kwh
- 31) Prevalensi Ketidacukupan Konsumsi Pangan sebesar 7,35%



C. Prioritas Pembangunan Kabupaten Serdang Bedagai Tahun 2025

Dalam rangka mewujudkan sinergitas pembangunan daerah dengan pembangunan provinsi dan nasional, RKPD Kabupaten Serdang Bedagai Tahun 2025 disusun dengan memperhatikan:

1. Arah Kebijakan dalam Rancangan RPJPN 2025-2045;
2. Prioritas Pembangunan Provinsi Sumatera Utara dalam RPD Provinsi Sumatera Utara 2024-2026;
3. Arah kebijakan dan sasaran RPJMD Kabupaten Serdang Bedagai Tahun 2021-2026;
4. Evaluasi RKPD Kabupaten Serdang Bedagai Tahun 2023;
5. Agenda Tujuan Pembangunan Berkelanjutan (*Sustainable Development Goals/SDGs*) Tahun 2016-2030;
6. Standar Pelayanan Minimal (SPM) dalam penyelenggaraan urusan wajib pemerintah daerah kabupaten;

Berdasarkan penelaahan hasil evaluasi dan mempedomani arah kebijakan pembangunan daerah tahun keempat (tahun 2025) pada RPJMD Kabupaten Serdang Bedagai 2021-2026, maka tema pembangunan dalam Rencana Kerja Pemerintah Daerah (RKPD) Tahun 2025 adalah sebagai berikut: ***“Percepatan Pencapaian Sapta Dambaan untuk Serdang Bedagai Maju Terus”***.

Adapun prioritas pembangunan, yang disebut dengan Sapta Dambaan (SapDa) sebagai berikut :

1. Sekolah Mandiri, Terampil, Asri dan Berkualitas (MANTAB)
Program pembangunan daerah ini mendorong agar sekolah formal maupun non formal mandiri dalam kreatifitas pada pengelolaan sarana dan prasarana pendidikan, terampil dalam pengelolaan/manajemen pendidikan, asri dan menyenangkan dalam lingkungan pendidikan serta mutu pendidikan berkualitas.
2. Masyarakat Sehat dan Religius
Program ini merupakan tindak lanjut dari program Nasional, yaitu Indonesia Sehat. Melalui program ini diharapkan akan ada semangat baru pada masyarakat Kabupaten Serdang Bedagai dalam mewujudkan masyarakat yang sehat Jasmani dan Rohani (Religius).
3. Pertanian Mandiri dan Berkelanjutan
Sektor Pertanian merupakan salah satu sektor prioritas di Kabupaten Serdang Bedagai. Kedepannya pertanian di kabupaten Serdang Bedagai lebih diarahkan kepada pertanian organik dan pengembangan komoditi hortikultura dengan lebih banyak melibatkan kaum muda tani.
4. Infrastruktur Terintegrasi



Program ini merupakan akan mendukung seluruh sektor prioritas di Kabupaten Serdang Bedagai dengan jaminan konektivitas yang kuat. Infrastruktur yang dibangun akan melibatkan seluruh komponen masyarakat sehingga muncul rasa kepemilikan yang kuat terhadap infrastruktur yang dibangun.

5. Ekonomi Berdaya Saing

Program ini bertumpu sektor UMKM yang diharapkan sebagai pondasi kekuatan ekonomi Kabupaten Serdang Bedagai. Pendekatan Industri 4.0 akan menjadi strategi dalam pelaksanaan program ini.

6. Wisata Maju Terus

Program ini akan menggerakkan sektor pariwisata Kabupaten Serdang Bedagai menjadi salah satu primadona wisata di Sumatera Utara. Program ini juga mengisyaratkan akan adanya inovasi terus-menerus dalam pengelolaan wisata di Kabupaten Serdang Bedagai.

7. Birokrasi Dambaan

Program ini akan mewujudkan Birokrasi yang benar-benar didambakan oleh masyarakat, yaitu birokrasi yang melayani dengan Sikap, Perhatian dan Perlakuan yang prima.



Rumusan prioritas Rencana Kerja Pemerintah Daerah (RKPD) Kabupaten Serdang Bedagai Tahun 2025 tersebut diharapkan mampu mendukung pencapaian tujuan dan sasaran pembangunan Kabupaten Serdang Bedagai dan Kegiatan Strategis Daerah (KSD) Tahun 2025 yaitu:



No.	Prioritas Pembangunan/ Kegiatan Strategis	Target	Perangkat Daerah
SAPDA 1: Sekolah Mandiri, Terampil, Asri dan Berkualitas (Sekolah MANTAB)			
1	Pembangunan Unit Sekolah Baru (USB)	1 unit	Dinas Pendidikan
2	Pembangunan Ruang Kelas Baru	71 ruang	Dinas Pendidikan
3	Pembangunan Jamban/toilet	9 unit	Dinas Pendidikan
4	Pembangunan Ruang Kepala Sekolah/Guru/TU	6 ruang	Dinas Pendidikan
5	Pembangunan Ruang Unit Kesehatan	7 ruang	Dinas Pendidikan
6	Pembangunan Perpustakaan	6 ruang	Dinas Pendidikan
7	Pembangunan Laboratorium	14 ruang	Dinas Pendidikan
8	Rehabilitasi Ruang Kelas	82 ruang	Dinas Pendidikan
9	Rehabilitasi Ruang Guru/Kepala Sekolah/TU	5 ruang	Dinas Pendidikan
10	Rehabilitasi Perpustakaan	4 ruang	Dinas Pendidikan
11	Rehabilitasi Jamban/toilet	7 unit	Dinas Pendidikan
12	Pengadaan Mebel	195 paket	Dinas Pendidikan
13	Pengadaan Alat Praktik Peraga Siswa	90 paket	Dinas Pendidikan
14	Bimbingan Teknis Pendidik dan Tenaga Pendidik	2.850 orang	Dinas Pendidikan
15	Fasilitasi Komunitas Belajar	5 komunitas	Dinas Pendidikan
16	Insentif untuk Pendidik	1.965 orang	Dinas Pendidikan
17	Beasiswa Untuk Pendidik	30 orang	Dinas Pendidikan
18	Pembangunan Tempat Bermain PAUD	7 unit	Dinas Pendidikan
19	Penyediaan Biaya Pendidikan Non Formal	200 peserta didik	Dinas Pendidikan
SAPDA 2: Masyarakat Sehat dan Religius			
1	Pemberian jaminan kesehatan	586.391 orang	Dinkes
2	Pelatihan tenaga kesehatan	300 orang	Dinkes
3	Akreditasi Paripurna seluruh puskesmas se	20 puskesmas	Dinkes



No.	Prioritas Pembangunan/ Kegiatan Strategis	Target	Perangkat Daerah
	Kabupaten Serdang Bedagai		
4	Pembentukan 17 Kecamatan Sehat	11 kecamatan	Dinkes
5	Peningkatan industri rumah tangga yang memiliki sertifikat produksi pangan	70 industri	Dinkes
6	Pendampingan keluarga beresiko stunting	36.494 keluarga	DP2KBP3A
SAPDA 3: Pertanian Mandiri dan Berkelanjutan			
1	Peningkatan produksi padi mendukung swasembada beras	350.199 ton	Dinas Pertanian
2	Pembangunan Prasarana Pertanian	115 unit	Dinas Pertanian
3	Petani Milenial	150 orang	Dinas Pertanian
4	Penyediaan prasarana perikanan tangkap	7 unit	Dinas Perikanan
5	Penyediaan prasarana perikanan budidaya	1 unit	Dinas Perikanan
6	Pengembangan dan Pembinaan pertanian organik	3 kelompok	Dinas Pertanian
7	Pembinaan dan Peningkatan produksi cabe merah dan bawang merah	10 kelompok	Dinas Pertanian
8	Penyediaan bibit unggul sapi dan kambing	20 ekor	Dinas Ketapang
SAPDA 4: Infrastruktur Terintegrasi			
1	Pengurangan luas kawasan kumuh terintegrasi	0,58%	Dinas Perwankim
2	Penanganan jalan kabupaten dalam kondisi mantap yang meliputi jalan kawasan wisata, pendidikan, kesehatan, pusat produktivitas, dan perkotaan	68%	Dinas PUTR
3	Optimalisasi jaringan irigasi kewenangan kabupaten	82%	Dinas PUTR



No.	Prioritas Pembangunan/ Kegiatan Strategis	Target	Perangkat Daerah
	dalam kondisi baik		
4	Pembangunan sarana penyediaan air minum (SPAM)	7,86%	Dinas PUTR
SAPDA 5: Ekonomi Berdaya Saing			
1	Penguatan kebijakan daerah dalam rangka optimalisasi investasi	1 kebijakan	DPMPTSP
2	Peningkatan pendidikan dan pelatihan keterampilan bagi pencari kerja	21 orang	Disnakerkop
3	Penguatan pelaku usaha mikro	30 orang	Disnakerkop
4	Produk IKM yang dipasarkan ke luar daerah	10 produk	Disperindag
SAPDA 6: Wisata Maju Terus			
1	Penambahan objek wisata baru	1 objek	Disporaparbud
2	Pengembangan desa wisata dan kampung budaya	11 desa dan 5 kampung	Disporaparbud
3	Pelaksanaan Event Olahraga skala lokal dan regional	3 kegiatan	Disporaparbud
SAPDA 7: Birokrasi Dambaan			
1	Peningkatan nilai SAKIP	BB (70,01)	Sekretariat Daerah
2	Peningkatan Nilai Reformasi Birokrasi	B (60,05)	Sekretariat Daerah

Tabel 4.2
Keterkaitan Isu Strategis dan Prioritas Pembangunan Daerah
Kabupaten Serdang Bedagai Tahun 2025

No	Isu Strategis	Prioritas Pembangunan
1	Peningkatan Kualitas Sumber Daya Manusia	<ul style="list-style-type: none"> • Sekolah Mandiri, Terampil, Asri dan Berkualitas • Masyarakat Sehat dan Religius



No	Isu Strategis	Prioritas Pembangunan
2	Peningkatan Pertumbuhan Ekonomi Inklusif	<ul style="list-style-type: none"> • Pertanian Mandiri dan Berkelanjutan • Ekonomi Berdaya Saing • Wisata Maju Terus
3	Peningkatan Kualitas Infrastruktur Dan Konektivitas Wilayah	Infrastruktur Terintegrasi
4	Peningkatan Tata Kelola Pemerintahan Yang Berkualitas Dan Inovatif	Birokrasi Dambaan
5	Peningkatan pemberdayaan sosial kemasyarakatan, perlindungan anak, perempuan dan pengarusutamaan gender	Masyarakat Sehat dan Religius

Selanjutnya Program Prioritas merupakan program yang diselenggarakan untuk mendukung sasaran dan prioritas pembangunan daerah dijelaskan pada tabel di bawah ini:

Tabel 4.3
Keterkaitan Sasaran Pembangunan, Prioritas Pembangunan dan Program Prioritas Tahun 2025

PROGRAM	INDIKATOR	SAT	TARGET	Pagu (Rp)	PERANGKAT DAERAH
Sasaran 1.1.1 : Meningkatnya Tingkat Pendidikan	Indeks Pendidikan	Poin	0,6578		Dinas Pendidikan
Prioritas 1: Sekolah Mandiri, Terampil, Asri dan Berkualitas (Sekolah MANTAB)					
Program Pengelolaan Pendidikan	Jumlah anak usia 5-6 tahun yang berpartisipasi dalam pendidikan anak usia dini (APS)	%	100	163.185.177.000	Dinas Pendidikan



PROGRAM	INDIKATOR	SAT	TARGET	Pagu (Rp)	PERANGKAT DAERAH
	Jumlah anak usia 5-6 tahun yang berpartisipasi dalam pendidikan dasar (APS)	%	100		Dinas Pendidikan
	Jumlah anak usia 5-6 tahun yang berpartisipasi dalam pendidikan kesetaraan (paket A/B/C) (APS)	%	100		Dinas Pendidikan
Program Pengembangan Kurikulum	Persentase sekolah yang melaksanakan kurikulum muatan Lokal	%	100	243.383.000	Dinas Pendidikan
Program Pendidik Dan Tenaga Kependidikan	Persentase Pendidik yang bersertifikat	%	54	200.000.000	Dinas Pendidikan
	Terpenuhinya jumlah kebutuhan minimal pendidik pada jenjang sekolah dasar	%	80		Dinas Pendidikan
	Terpenuhinya jumlah kebutuhan minimal pendidik pada jenjang sekolah menengah pertama	%	38		Dinas Pendidikan
Program Pengendalian Perizinan Pendidikan	Persentase rekomendasi perizinan pendidikan yang dikeluarkan	%	100	100,000,000	Dinas Pendidikan
Program Pembinaan Perpustakaan	Persentase pemustaka/pengunjung perpustakaan	%	13,71	2,105,003,500	Dinas Perpustip



PROGRAM	INDIKATOR	SAT	TARGET	Pagu (Rp)	PERANGKAT DAERAH
Program Peningkatan Pendidikan, Pelatihan Dan Penyuluhan Lingkungan Hidup Untuk Masyarakat	Persentase Lembaga Pendidikan kewenangan kabupaten yang mendapat predikat adiwiyata	%	21%	35,000,000	Dinas Lingkungan Hidup
Program Pemerintahan Dan Kesejahteraan Rakyat	Persentase kebijakan daerah bidang pemerintahan yang terlaksana	%	100	9,569,967,598	Sekretariat Daerah
Sasaran 1.1.2 : Meningkatkan Derajat Kesehatan Masyarakat	Indeks Kesehatan	poin	0,7875		PD Pengampu Urusan Kesehatan
Prioritas 2: Masyarakat Sehat dan Religius					
Program Pemenuhan Upaya Kesehatan Perorangan Dan Upaya Kesehatan Masyarakat	Cakupan pelayanan kesehatan ibu hamil	%	100%	91,289,520,419	Dinas Kesehatan
	Cakupan pelayanan kesehatan ibu bersalin	%	100%		Dinas Kesehatan
	Cakupan pelayanan kesehatan bayi baru lahir	%	100%		Dinas Kesehatan
	Cakupan pelayanan kesehatan balita	%	100%		Dinas Kesehatan



PROGRAM	INDIKATOR	SAT	TARGET	Pagu (Rp)	PERANGKAT DAERAH
	Cakupan pelayanan kesehatan pada Usia Pendidikan Dasar	%	100%		Dinas Kesehatan
	Cakupan pelayanan kesehatan pada Usia Produktif	%	100%		Dinas Kesehatan
	Cakupan pelayanan kesehatan pada Usia Lanjut	%	100%		Dinas Kesehatan
	Cakupan pelayanan kesehatan Penderita Hipertensi	%	100%		Dinas Kesehatan
	Cakupan pelayanan kesehatan Penderita Diabetes Militus	%	100%		Dinas Kesehatan
	Cakupan pelayanan kesehatan Orang dgn Gangguan Jiwa (ODGJ) berat	%	100%		Dinas Kesehatan
	Cakupan pelayanan kesehatan Orang Terduga Tuberkulosis	%	100%		Dinas Kesehatan
	Cakupan pelayanan kesehatan orang dengan resiko terinfeksi HIV	%	100%		Dinas Kesehatan
	Persentase upaya kesehatan perorangan dan upaya kesehatan masyarakat yang terpenuhi	%	100	11.300.000.000	RSUD Sultan Sulaiman



PROGRAM	INDIKATOR	SAT	TARGET	Pagu (Rp)	PERANGKAT DAERAH
Program Peningkatan Kapasitas Sumber Daya Manusia Kesehatan	Persentase Tenaga Kesehatan yang Memiliki Kompetensi sesuai Standar	%	55%	521,177,000	Dinas Kesehatan
Program Sediaan Farmasi, Alat Kesehatan dan Makanan Minuman	Persentase Usaha yang Memiliki Izin Aktif	%	40%	55,357,000	Dinas Kesehatan
Program Pemberdayaan Masyarakat Bidang Kesehatan	Persentase Jumlah organisasi kemasyarakatan yang berperan dalam pemberdayaan masyarakat bidang kesehatan	%	55%	12,000,000	Dinas Kesehatan
Program Peningkatan Diversifikasi Dan Ketahanan Pangan Masyarakat	Persentase capaian Angka Kecukupan Gizi (AKE)	%	99	202,050,000	Dinas Ketahanan Pangan
Program Penanganan Kerawanan Pangan	Persentase penurunan Desa rentan rawan pangan	%	5,3	70,529,000	Dinas Ketahanan Pangan
Program Pengawasan Keamanan Pangan	Persentase pangan segar asal tumbuhan yang memenuhi persyaratan mutu dan keamanan pangan	%	90	81,215,000	Dinas Ketahanan Pangan
Program Pengendalian Penduduk	Tersedianya dokumen kependudukan	Dokumen	1	2,000,000,000	Dinas P2KBP3A
Program Pembinaan Keluarga Berencana (KB)	Jumlah kesertaan ber KB	akseptor	95000	8,610,630,788	Dinas P2KBP3A



PROGRAM	INDIKATOR	SAT	TARGET	Pagu (Rp)	PERANGKAT DAERAH
Sasaran 1.1.3 : Meningkatnya Daya Beli Masyarakat	Indeks Pengeluaran	Poin	0,4644		BPS
Prioritas 5: Ekonomi Berdaya Saing					
Program Pendidikan dan Latihan Perkoperasian	Jumlah koperasi yang telah mengikuti pelatihan perkoperasian	koperasi	8	423,516,000	Dinas Nakerkop UKM
Program Pemberdayaan Usaha Menengah, Usaha Kecil dan Usaha Mikro (UMKM)	Jumlah usaha mikro yang diberikan fasilitas pelatihan	Usaha Mikro	55	30,000,000	Dinas Nakerkop UKM
Program Perencanaan Ketenagakerjaan	Ketersediaan dokumen rencana tenaga kerja makro	Dokumen	1	10,095,270	Dinas Nakerkop UKM
Program Pelatihan Kerja dan Produktivitas Tenaga Kerja	Persentase tenaga kerja bersertifikat kompetensi	Persen	30%	104,446,000	Dinas Nakerkop UKM
Program penempatan tenaga kerja	Persentase tenaga kerja yang ditempatkan	Persen	80%	40,209,200	Dinas Nakerkop UKM
Program Hubungan Industrial	Persentase perusahaan yang menerapkan tata kelola kerja yang layak (PP/PKB LKS Bipartib Struktur Skala Upah dan Terdaftar Peserta BPJS Ketenagakerjaan)	Persen	90%	396,178,600	Dinas Nakerkop UKM



PROGRAM	INDIKATOR	SAT	TARGET	Pagu (Rp)	PERANGKAT DAERAH
Program Peningkatan Sarana Distribusi Perdagangan	Persentase Jumlah Pasar Sehat	%	38,46%	260,917,013	Dinas Perindag
Program Stabilisasi Harga Barang Kebutuhan Pokok Dan Barang Penting	Cakupan pelayanan kesehatan pada Usia Produktif	%	10%	46,676,113	Dinas Perindag
Program Pengembangan Ekspor	Pertumbuhan Produk Industri Kecil Menengah yang Dipasarkan ke Luar Daerah	%	93%	403,560,931	Dinas Perindag
Program Standardisasi Dan Perlindungan Konsumen	Persentase Cakupan Wilayah yang Terlindungi dan Tertib Niaga	%	100%	134,587,800	Dinas Perindag
Program Perencanaan Dan Pembangunan Industri	Jumlah Produk IKM yang telah Menerapkan Standarisasi dan Labelisasi Produk (SNI / Halal / HAKI/ Merek/TKDN)	%	100 Produk	147,191,143	Dinas Perindag
Program Pengendalian Izin Usaha Industri Kabupaten / Kota	Persentase Industri Pengolahan yang memenuhi ketentuan Peraturan Perundang-Undangan Sektor Industri yang berlaku	%	80%	9,305,013	Dinas Perindag
Sasaran 2.1.1: Meningkatkan Kontribusi sektor unggulan	Persentase Kontribusi PDRB Sektor Pertanian, Kehutanan dan Perikanan	%	42,73		BPS
Prioritas 3: Pertanian Mandiri dan Berkelanjutan					



PROGRAM	INDIKATOR	SAT	TARGET	Pagu (Rp)	PERANGKAT DAERAH
Program Penyediaan Dan Pengembangan Sarana Pertanian	Ratio ketersediaan sarana pertanian terhadap kebutuhan	%		1,035,645,040	Dinas Pertanian
	- Alat mesin pertanian		0,55		
	- Pupuk		0,8		
	- Pestisida		0,5		
	- Benih/Bibit		0,14		
	Persentase peningkatan populasi ternak (%)	Persen	1	396,977,200	Dinas Ketahanan Pangan
Program Penyediaan Dan Pengembangan Prasarana Pertanian	Jumlah Luas Sawah Baru/GSM (Gerakan Sawah Mandiri)	%	200	21,410,546,000	Dinas Pertanian
	Persentase penyediaan dan pengembangan prasarana pertanian	Ha	50		
	Persentase lahan pertanian yang terlindungi		47,77		



PROGRAM	INDIKATOR	SAT	TARGET	Pagu (Rp)	PERANGKAT DAERAH
Program Pengendalian Kesehatan Hewan Dan Kesehatan Masyarakat Veteriner	Persentase penurunan kejadian dan jumlah kasus penyakit hewan menular	%	100	549,900,000	Dinas Ketahanan Pangan
Program Pengendalian Dan Penanggulangan Bencana Pertanian	Persentase Bencana Pertanian yang Ditangani	%	27	271,399,500	Dinas Pertanian
Program Penyuluhan Pertanian	Persentase Kelompok Tani yang Naik Kelas	%	17%	962,307,100	Dinas Pertanian
Prioritas 4: Infrastruktur Terintegrasi					
Program Pengelolaan Sumber Daya Air (SDA)	Persentase Jaringan Irigasi Kewenangan Kabupaten Dalam Kondisi Baik	%	82	17,709,320,000	Dinas PUTR
Program Pengelolaan Dan Pengembangan Sistem Penyediaan Air Minum	Persentase rumah tangga yang menempati hunian dengan akses air minum perpipaan	%	7,86	13.466.580.000	Dinas PUTR
	Persentase rumah tangga yang menempati hunian dengan akses air minum layak	%	80,74		
Program Pengelolaan Dan Pengembangan Sistem Air Limbah	Persentase rumah tangga yang menempati hunian dengan akses sanitasi (air limbah domestik) layak dan aman	%	81,38	7,158,814,000	Dinas PUTR
Program Pengelolaan Dan Pengembangan Sistem Drainase	Persentase saluran drainase dalam kondisi baik	%	37	4,800,000,000	Dinas PUTR



PROGRAM	INDIKATOR	SAT	TARGET	Pagu (Rp)	PERANGKAT DAERAH
Program Penataan Bangunan Gedung	Persentase Bangunan Gedung Pemerintah yang memenuhi standar teknis	%	79	13,164,470,777	Dinas PUTR
Program Penyelenggaraan Jalan	Persentase jalan kabupaten dalam kondisi mantap	%	68	83.459.721.587	Dinas PUTR
	Persentase jembatan dalam kondisi baik	%	66		
Program Pengembangan Jasa Konstruksi	Persentase peningkatan kemampuan SDM Jasa Konstruksi	%	88	228,000,000	Dinas PUTR
Program Penyelenggaraan Penataan Ruang	Persentase rekomendasi yang diterbitkan	%	88	100,000,000	Dinas PUTR
Program Penyelesaian Dan Ganti Kerugian Dan Santunan Tanah Untuk Pembangunan	Persentase pengadaan tanah untuk kepentingan umum yang selesai tepat waktu	%	100%	19,840,000,000	Dinas Perwankim
Program Pengembangan Perumahan	Persentase warga negara korban bencana yang memperoleh rumah layak huni	%	100	240.000.000	Dinas Perwankim
	Persentase penyediaan rumah layak huni bagi masyarakat yang terkena relokasi program pemerintah daerah	%	100		



PROGRAM	INDIKATOR	SAT	TARGET	Pagu (Rp)	PERANGKAT DAERAH
Program Kawasan Permukiman	Persentase kawasan permukiman kumuh di bawah 10 Ha di Kabupaten/ Kota yang ditangani	%	39,08	1,200,000,000	Dinas Perwankim
Program Peningkatan Prasarana, Sarana dan Utilitas Umum	Persentase PSU Perumahan dengan kondisi baik	%	73	10.907.640.514	Dinas Perwankim
	Indeks PSU Permukiman dengan kondisi baik	Point			
Prioritas 6: Wisata Maju Terus					
Program Pengembangan Kebudayaan	Jumlah obyek pemajuan kebudayaan yang dilindungi (inventarisasi, pengamanan, pemeliharaan, penyelamatan dan publikasi)	OPK	9	1,096,276,000	Dinas Poraparbud
Program Pelestarian Dan Pengelolaan Cagar Budaya	Persentase Pelestarian dan Pengelolaan Cagar Budaya	%	100	101,343,889	Dinas Poraparbud
Program Peningkatan Daya Tarik Destinasi Pariwisata	Persentase peningkatan perjalanan wisatawan nusantara yang datang ke kabupaten/kota	%	20	690,000,000	Dinas Poraparbud
Program Pemasaran Pariwisata	Persentase Objek Wisata yang Dipromosikan melalui media sosial	%	100	810,000,000	Dinas Poraparbud
Program Pengembangan Sumber Daya Pariwisata Dan Ekonomi Kreatif	Persentase SDM peserta pembekalan sektor kepariwisataan	%	14	500,000,000	Dinas Poraparbud



PROGRAM	INDIKATOR	SAT	TARGET	Pagu (Rp)	PERANGKAT DAERAH
Program Pengembangan Kapasitas Daya Saing Kepemudaan	Persentase Peningkatan Partisipasi Pemuda	%	25%	280,000,000	Dinas Poraparbud
Program Pengembangan Kapasitas Daya Saing Keolahragaan	Persentase pemuda (olahragawan) yang dibina	%	50%	3,327,579,287	Dinas Poraparbud
Sasaran 2.1.2: Meningkatnya Iklim Investasi	Nilai Investasi	Triliun rupiah	0,668		Dinas PMPTSP
Prioritas 5: Ekonomi Berdaya Saing					
Program Promosi Penanaman Modal	Persentase peningkatan jumlah investor	Persen	1,8%	306,112,400	Dinas PMPTSP
Program Pelayanan Penanaman Modal	Persentase layanan izin sesuai waktu	Persen	100%	221,120,500	Dinas PMPTSP
Program Pengendalian Pelaksanaan Penanaman Modal	Persentase perusahaan yang tertib melaporkan LKPM	Persen	2,85%	934,322,100	Dinas PMPTSP
Program Pengelolaan Data dan Sistem Informasi Penanaman Modal	Persentase data dan informasi penanaman modal terintegrasi secara elektronik	Persen	100%	18,000,250	Dinas PMPTSP
Program Peningkatan Ketenteraman Dan Ketertiban Umum	Persentase Gangguan Trantibum yang dtangani	%	100%	278.200.000	SATPOL PP



PROGRAM	INDIKATOR	SAT	TARGET	Pagu (Rp)	PERANGKAT DAERAH
	Persentase Perda dan Perkada yang ditegakan	%	100%		SATPOL PP
Program Pencegahan, Penanggulangan, Penyelamatan Kebakaran Dan Penyelamatan Non Kebakaran	Persentase pelayanan pemadam kebakaran	%	100%	423.880.000	SATPOL PP
	Persentase pelayanan non kebakaran	%	100%		SATPOL PP
	Persentase pembentukan relawan pemadam kebakaran di desa/ kelurahan	%	40%		SATPOL PP
Program Penguatan Ideologi Pancasila Dan Karakter Kebangsaan	Persentase peningkatan pemahaman masyarakat terhadap aktualisasi Ideologi Pancasila dan Wawasan Kebangsaan	Persen	75	576,945,000	Badan Kesbangpol
Program Peningkatan Peran Partai Politik Dan Lembaga Pendidikan Melalui Pendidikan Politik Dan Pengembangan Etika Serta Budaya Politik	Persentase Partisipasi Masyarakat Dalam Pelaksanaan Pemilu	Persen	0	1,615,953,300	Badan Kesbangpol



PROGRAM	INDIKATOR	SAT	TARGET	Pagu (Rp)	PERANGKAT DAERAH
Program Pemberdayaan Dan Pengawasan Organisasi Kemasyarakatan	Persentase Organisasi Kemasyarakatan Terdaftar yang dibina dan terverifikasi	Persen	10	29,062,800	Badan Kesbangpol
Program Pembinaan Dan Pengembangan Ketahanan Ekonomi, Sosial, Dan Budaya	Cakupan pembinaan dan pengembangan ketahanan ekonomi, sosial dan budaya	Persen	70	45,020,000	Badan Kesbangpol
Program Peningkatan Kewaspadaan Nasional Dan Peningkatan Kualitas Dan Fasilitas Penanganan Konflik Sosial	Persentase penanganan informasi potensi konflik	Persen	100%	383,930,600	Badan Kesbangpol
Sasaran 3.1.1: Terciptanya tata kelola pemerintahan digital yang efektif, lincah dan kolaboratif	Nilai SAKIP	Nilai	70,01		
	Opini BPK terhadap LKPD	Opini	WTP		
	Maturitas SPIP	Nilai	3		
	Indeks Pengawasan Kearsipan	Poin	60		
	Indeks SPBE	Nilai	2,80		



PROGRAM	INDIKATOR	SAT	TARGET	Pagu (Rp)	PERANGKAT DAERAH
	Indeks Inovasi Daerah	Poin	60,5		
Prioritas 7: Birokrasi Dambaan					
Program Perencanaan, Pengendalian Dan Evaluasi Pembangunan Daerah	Persentase dokumen perencanaan pembangunan daerah yang disusun sesuai pedoman dan tepat waktu	Persen	100%	926,059,870	Bappedalitbang
	Persentase dokumen hasil pengendalian dan evaluasi pembangunan daerah yang disusun sesuai pedoman dan tepat waktu	Persen	100%		Bappedalitbang
Program Koordinasi dan Sinkronisasi Perencanaan Pembangunan Daerah	Persentase Dokumen Perencanaan Perangkat Daerah yang selaras dengan Dokumen Perencanaan Pembangunan Daerah	Persen	100%	761,033,940	Bappedalitbang
	Persentase Dokumen Perencanaan Perangkat Daerah yang disusun sesuai dengan pedoman dan tepat	Persen	100%		Bappedalitbang
	Persentase perangkat daerah yang melaksanakan pengendalian dan evaluasi hasil perencanaannya sesuai pedoman dan tepat waktu	Persen	100%		Bappedalitbang
Program Penelitian dan Pengembangan	Persentase Hasil Penelitian dan Pengembangan yang menjadi penguat Perencanaan Pembangunan Daerah	Persen	100%	680,707,900	Bappedalitbang



PROGRAM	INDIKATOR	SAT	TARGET	Pagu (Rp)	PERANGKAT DAERAH
	Persentase Hasil Penelitian dan Pengembangan yang menjadi Inovasi Daerah	Persen	100%		Bappedalitbang
Program Penunjang Urusan Pemerintahan Daerah Kabupaten/Kota	Nilai SAKIP Sekretariat Daerah	Predikat	A	69,222,626,052	Sekretariat Daerah
	Persentase laporan keuangan yang disusun sesuai pedoman dan tepat waktu	Persen	100%		Sekretariat Daerah
	Persentase perencanaan dan evaluasi kinerja yang sesuai pedoman dan tepat waktu	Persen	100%		Sekretariat Daerah
	Persentase fasilitasi keprotokolan dan komunikasi pimpinan	Persen	100%		Sekretariat Daerah
	Persentase sarana dan prasarana dengan kondisi baik	Persen	80%	644.930.000	Sekretariat Daerah
	Persentase rumusan kebijakan lingkup organisasi yang dilaksanakan	Persen	100%	1.129.750.000	Sekretariat Daerah
Program Pemerintahan dan Kesejahteraan Rakyat	Persentase kebijakan daerah bidang pemerintahan yang terlaksana	%	100%	9,569,967,598	Sekretariat Daerah
	Persentase kebijakan daerah bidang kesejahteraan rakyat yang terlaksana	Persen	100%		Sekretariat Daerah



PROGRAM	INDIKATOR	SAT	TARGET	Pagu (Rp)	PERANGKAT DAERAH
	Persentase produk hukum daerah yang diharmonisasikan	Persen	100%		Sekretariat Daerah
	Persentase nota kesepakatan kerjasama daerah yang ditindaklanjuti dengan perjanjian kerjasama	Persen	90%		Sekretariat Daerah
Program Perekonomian dan Pembangunan	persentase kebijakan daerah bidang perekonomian yang terlaksana	Persen	100%	3,407,406,350	Sekretariat Daerah
	persentase kebijakan daerah bidang sumber daya alam yang terlaksana	Persen	100%		Sekretariat Daerah
	Persentase pengadaan barang dan jasa yang dilaksanakan secara elektronik	Persen	78%		Sekretariat Daerah
	Persentase pengendalian dan evaluasi program pembangunan	Persen	100%		Sekretariat Daerah
Program Penunjang Urusan Pemerintahan Daerah Kabupaten/ Kota	Nilai SAKIP Perangkat Daerah	Predikat	BB	9,099,406,912	Inspektorat Daerah
Program Penyelenggaraan Pengawasan	Persentase Rekomendasi Hasil Pemeriksaan Internal Yang Telah Ditindaklanjuti	%	95%	1,654,903,000	Inspektorat Daerah
Program Perumusan Kebijakan, Pendampingan Dan Asistensi	Persentase rekomendasi pendampingan yang ditindaklanjuti	%	95%	594,565,000	Inspektorat Daerah



PROGRAM	INDIKATOR	SAT	TARGET	Pagu (Rp)	PERANGKAT DAERAH
Program Penunjang Urusan Pemerintah Daerah Kabupaten/Kota	Nilai SAKIP Perangkat Daerah	Predikat	BB	50,989,362,350	BPKAD
Program Pengelolaan Keuangan Daerah	Persentase Perangkat Daerah yang Menyusun Anggaran Berbasis Kinerja dan Menyajikan Laporan Keuangan sesuai SAP dan Tepat Waktu	Persen	100%	277,781,322,000	BPKAD
Program Pengelolaan Barang Milik Daerah	Persentase Penatausahaan BMD Sesuai Aturan	Persen	100%	2,426,187,000	BPKAD
Program Pengelolaan Arsip	Tingkat ketersediaan arsip sebagai bahan akuntabilitas kinerja, alat bukti yang sah dan pertanggungjawaban nasional	Persen	83,75	115,000,000	Dinas Perpusip
Program Pengelolaan Informasi dan Komunikasi Publik	Persentase Konten Informasi Pembangunan yang didesiminasikan melalui berbagai saluran media	Persen	100	481,463,000	Dinas Kominfo
Program Pengelolaan Aplikasi Informatika	persentase Organisasi Perangkat Daerah (OPD) yang terhubung dengan akses internet yang disediakan oleh Dinas Kominfo	Persen	100%	3,477,094,000	Dinas Kominfo
	Persentase layanan publik yang diselenggarakan secara online dan terintegrasi	Persen	35		Dinas Kominfo
Program penyelenggaraan statistik sektoral	Persentase perangkat daerah yang menggunakan aplikasi satu data indonesia	Persen	75%	7,125,000	Dinas Kominfo



PROGRAM	INDIKATOR	SAT	TARGET	Pagu (Rp)	PERANGKAT DAERAH
Sasaran 3.1.3: Terciptanya budaya birokrasi BerAKHLAK dengan ASN yang profesional	Indeks Sistem Merit	Poin	260		
Prioritas 7: Birokrasi Dambaan					
Program Kepegawaian Daerah	Persentase penanganan kasus disiplin	Persen	100%	1,066,193,600	BKPSDM
	Rasio Pegawai Pendidikan Tinggi dan Menengah/Dasar (%) (PNS tidak termasuk guru dan tenaga kesehatan)	Rasio	78,50%		BKPSDM
	Rasio Pegawai Fungsional (%) (PNS) tidak termasuk guru dan tenaga kesehatan)	Persen	24,09%		BKPSDM
Program Pengembangan Sumberdaya Manusia	Persentase Pejabat Struktural yang Memiliki Sertifikat Diklat PIM	Persen	15,5%	931,146,400	BKPSDM
	Rasio Jabatan Fungsional Bersertifikat Kompetensi (%) (PNS tidak termasuk guru dan tenaga kesehatan)	Persen	100%		BKPSDM
	Persentase PNS pelaksana yang memiliki sertifikat diklat teknis	Persen	83%		BKPSDM
Program Penunjang Urusan Pemerintahan Daerah Kabupaten/Kota	Nilai SAKIP Perangkat daerah	Predikat	BB	7,036,091,121	Dinas Dukcapil



PROGRAM	INDIKATOR	SAT	TARGET	Pagu (Rp)	PERANGKAT DAERAH
Program Pendaftaran Penduduk	Persentase kepemilikan KTP-EI	Persen	100%	1,205,400,000	Dinas Dukcapil
	Persentase kepemilikan Kartu Keluarga	Persen	100%		Dinas Dukcapil
	Persentase kepemilikan Kartu Identitas Anak (KIA)	Persen	70%		Dinas Dukcapil
Program Pengelolaan Informasi Administrasi Kependudukan	Jumlah Perangkat Daerah yang telah melakukan kerjasama terkait pemanfaatan data kependudukan	Dokumen	10 dokumen	60,530,000	Dinas Dukcapil
	Jumlah Penyajian data kependudukan skala kabupaten dalam 1 tahun	Dokumen	2 dokumen		Dinas Dukcapil
Program Dukungan Pelaksanaan Tugas dan Fungsi DPRD	Persentase program kerja DPRD yang terlaksana sesuai dengan rencana	Persen	100%	37,616,165,700	Sekretariat DPRD
Program Penyelenggaraan Pemerintahan dan Pelayanan Publik	Tingkat Kepuasan Masyarakat terhadap layanan Pemerintahan	Persen	92%	196,989,972	Seluruh Kecamatan

D. Keselarasan dan Keterkaitan dengan Prioritas Nasional dan Provinsi Sumatera Utara

Sebagaimana penjelasan sebelumnya bahwa terdapat 8 (delapan) Prioritas Nasional dan 4 (empat) Prioritas Provinsi Sumatera Utara. Adapun keterkaitan antara Prioritas Nasional, Prioritas Provinsi Sumatera Utara dan Prioritas Kabupaten Serdang Bedagai dijelaskan pada tabel berikut:



Tabel 4.4
Keterkaitan Prioritas Pembangunan Daerah Kabupaten Serdang Bedagai, Prioritas
Pembangunan Provinsi Sumatera Utara dan Nasional Tahun 2025

No	Prioritas Nasional	Prioritas Provinsi	Prioritas Kabupaten
1	Memperkokoh Ideologi Pancasila, Demokrasi dan Hak Asasi Manusia (HAM)	Peningkatan Tata Kelola Pemerintah yang Berkualitas dan Inovatif	Birokrasi Dambaan
2	Memantapkan Sistem Pertahanan Keamanan Negara dan Mendorong Kemandirian Bangsa Melalui Swasembada Pangan, Energi, Air, Ekonomi Syariah, Ekonomi Digital, Ekonomi Hijau dan Ekonomi Biru	Peningkatan Pertumbuhan Ekonomi Inklusif	Pertanian Mandiri dan Berkelanjutan
3	Melanjutkan Pengembangan Infrastruktur dan Meningkatkan Lapangan Kerja yang Berkualitas, Mendorong Kewirausahaan, Mengembangkan Industri Kreatif serta Mengembangkan Agromaritim Industri di Sentra Produksi Melalui Peran Aktif Koperasi	<ul style="list-style-type: none"> • Peningkatan Pertumbuhan Ekonomi Inklusif • Peningkatan layanan Infrastruktur yang berkelanjutan 	<ul style="list-style-type: none"> • Ekonomi Berdaya Saing • Infrastruktur Terintegrasi • Wisata Maju Terus
4	Memperkuat Pembangunan Sumber Daya Manusia (SDM), Sains, Teknologi, Pendidikan, Kesehatan, Prestasi Olahraga, Kesetaraan Gender, serta Penguatan Peran Perempuan, Pemuda (Generasi Milenial dan Generasi Z), dan Penyandang Disabilitas	Peningkatan Kualitas SDM dan Sosial Kemasyarakatan	<ul style="list-style-type: none"> • Sekolah Mandiri, Terampil, Asri dan Berkualitas • Masyarakat Sehat dan Religius
5	Melanjutkan Hilirisasi dan Mengembangkan Industri Berbasis Sumber Daya Alam untuk Meningkatkan Nilai Tambah di Dalam Negeri	Peningkatan Pertumbuhan Ekonomi Inklusif	Ekonomi Berdaya Saing
6	Membangun dari Desa dan dari Bawah Untuk Pertumbuhan Ekonomi, Pemerataan Ekonomi, dan Pemberantasan Kemiskinan	<ul style="list-style-type: none"> • Peningkatan layanan Infrastruktur yang berkelanjutan • Peningkatan Kualitas SDM dan Sosial Kemasyarakatan 	Infrastruktur Terintegrasi
7	Memperkuat Reformasi Politik, Hukum, dan Birokrasi serta Memperkuat Pencegahan dan Pemberantasan Korupsi, Narkoba, Judi, dan	<ul style="list-style-type: none"> • Peningkatan Tata Kelola Pemerintah yang Berkualitas dan Inovatif • Peningkatan Kualitas SDM dan Sosial Kemasyarakatan 	Birokrasi Dambaan



No	Prioritas Nasional	Prioritas Provinsi	Prioritas Kabupaten
	Penyelundupan		
8	Memperkuat Penyelarasan Kehidupan yang Harmonis dengan Lingkungan, Alam dan Budaya, serta Peningkatan Toleransi Antarumat Beragama untuk Mencapai Masyarakat Yang Adil dan Makmur	Peningkatan Kualitas SDM dan Sosial Kemasyarakatan	Masyarakat Sehat dan Religius

4.3. Sinergitas Dengan Prioritas Pembangunan Provinsi Sumatera Utara dan Nasional

Pemerintah Kabupaten Serdang Bedagai juga mendukung prioritas pembangunan Pemerintah Provinsi Sumatera Utara dan Nasional tahun 2025 melalui Program/Kegiatan sebagai berikut:

Tabel 4.5
DUKUNGAN KABUPATEN SERDANG BEDAGAI TERHADAP PRIORITAS DAN KEGIATAN STRATEGIS PROVINSI SUMATERA UTARA

No	Prioritas Pembangunan Provinsi	Kegiatan Strategis Provinsi	Program	Kegiatan	Sub Kegiatan	Pagu Anggaran
1	Peningkatan Kualitas Sumber Daya Manusia	Pembangunan RKB, Rehabilitasi Ruang Kelas dan Pemenuhan Sarana Prasarana Sekolah Menengah, Vokasi dan Khusus				
		Pemberdayaan Perempuan dan Perlindungan Anak "EMAK" (Edukasi Perempuan dan Anak)	Program pengarusutamaan gender dan pemberdayaan perempuan	Pelembagaan Pengarusutamaan Gender (PUG) pada Lembaga Pemerintah Kewenangan Kabupaten/Kota	Koordinasi dan Sinkronisasi Pelaksanaan PUG Kewenangan Kabupaten/Kota	220.941.375
			Program perlindungan perempuan	Pencegahan Kekerasan Terhadap Perempuan Lingkup Daerah Kabupaten/Kota	Koordinasi dan Sinkronisasi Pelaksanaan Kebijakan, Program dan Kegiatan Pencegahan Kekerasan Terhadap	259.800.000



No	Prioritas Pembangunan Provinsi	Kegiatan Strategis Provinsi	Program	Kegiatan	Sub Kegiatan	Pagu Anggaran
					Perempuan Lingkup Daerah Kabupaten/Kot	
			Program perlindungan khusus anak	Pencegahan Kekerasan Terhadap Anak yang Melibatkan para Pihak Lingkup Daerah Kabupaten/Kota	Pencegahan Kekerasan Terhadap Anak yang Melibatkan para Pihak Lingkup Daerah Kabupaten/Kota	257.520.000
		Pembangunan TITIK BACA E-Book Digital dan Pengembangan e-Library	Program Pembinaan Perpustakaan	Pengelolaan Perpustakaan Tingkat Daerah Kabupaten/Kota	Pengembangan Perpustakaan di Tingkat Daerah Kabupaten/Kota	5.202.779.313
		Penyediaan makanan pendamping ASI (MP ASI) dengan kandungan pangan lokal (PELITA SUMUT/ Penyediaan Makanan Pendamping ASI Balita Sumut)	Program Pemenuhan Upaya Kesehatan Perorangan dan Upaya Kesehatan Masyarakat	Penyediaan Fasilitas Pelayanan Kesehatan untuk UKM dan UKP Kewenangan Daerah Kabupaten/Kota	Pengelolaan Pelayanan Kesehatan Bayi Baru Lahir	161.074.758
		Dukungan capaian Universal Health Coverage pada Kabupaten/Kota melalui Penerima Bantuan Iuran (PBI) Provinsi	Program Pemenuhan Upaya Kesehatan Perorangan dan Upaya Kesehatan Masyarakat	Penyediaan Fasilitas Pelayanan Kesehatan untuk UKM dan UKP Kewenangan Daerah Kabupaten/Kota	Pengelolaan Jaminan Kesehatan Masyarakat	48.499.524.800
		Peningkatan Gerakan Masyarakat Hidup Sehat (GERMAS)	Program Pemenuhan Upaya Kesehatan Perorangan dan Upaya Kesehatan Masyarakat	Penyediaan Fasilitas Pelayanan Kesehatan untuk UKM dan UKP Kewenangan Daerah Kabupaten/Kota	Pengelolaan Pelayanan Kesehatan Lingkungan	222.520.000
		Peningkatan Prestasi Olahraga SUMUT JUARA	Program pengembangan kapasitas dan daya saing keolahragaan	Pembinaan dan Pengembangan Olahraga Pendidikan pada Jenjang Pendidikan yang Menjadi Kewenangan Daerah	Koordinasi, Sinkronisasi dan Pelaksanaan Penyediaan Sarana dan Prasarana Olahraga	3.327.579.287



No	Prioritas Pembangunan Provinsi	Kegiatan Strategis Provinsi	Program	Kegiatan	Sub Kegiatan	Pagu Anggaran
				Kabupaten/Kota	Kabupaten/Kota	
		Sukses Penyelenggaraan Pemilu dan Pemilukada yang damai dan berkeadilan dan Edukasi Pemahaman Wawasan Kebangsaan, Revolusi Mental dan Nilai-nilai Demokrasi	Program peningkatan peran partai politik dan lembaga pendidikan melalui pendidikan politik dan pengembangan etika serta budaya politik	Perumusan Kebijakan Teknis dan Pemantapan Pelaksanaan Bidang Pendidikan Politik, Etika Budaya Politik, Peningkatan Demokrasi, Fasilitas Kelembagaan Pemerintahan, Perwakilan dan Partai Politik, Pemilihan Umum/Pemilihan Umum Kepala Daerah, serta Pemantauan Situasi Politik	Pelaksanaan Kebijakan di Bidang Pendidikan Politik, Etika Budaya Politik, Peningkatan Demokrasi, Fasilitas Kelembagaan Pemerintahan, Perwakilan dan Partai Politik, Pemilihan Umum/Pemilihan Umum Kepala Daerah, serta Pemantauan Situasi Politik di Daerah	1.615.953.300
		Optimalisasi pengembangan Kampung Bersinar (Bersih Narkoba)	Program Pembinaan dan Pengembangan Ketahanan Ekonomi, Sosial dan Budaya	Perumusan Kebijakan Teknis dan Pemantapan Pelaksanaan Bidang Ketahanan Ekonomi, Sosial dan Budaya	Pelaksanaan Kebijakan di Bidang Ketahanan Ekonomi, Sosial, Budaya dan Fasilitas Pencegahan Penyalagunaan Narkotika, Fasilitas Kerukunan Umat Beragama dan Penghayat Kepercayaan di Daerah	74.982.000
2	Peningkatan Pertumbuhan Ekonomi Inklusif	Pemberdayaan dan Peningkatan Produktivitas Masyarakat Miskin	Program Pemberdayaan Sosial	Pengembangan Potensi Sumber Kesejahteraan Sosial Daerah Kabupaten/Kota	Peningkatan Kemampuan Potensi Sumber Kesejahteraan Sosial Kelembagaan Masyarakat Kewenangan Kabupaten/Kota	753.260.000
		Pembangunan North Sumatera Skill Development Center (NS-SDC)	Program Pelatihan Kerja dan Produktivitas Tenaga Kerja	Pembinaan Lembaga Pelatihan Kerja Swasta	Pembinaan Lembaga Pelatihan Kerja Swasta	34.426.510



No	Prioritas Pembangunan Provinsi	Kegiatan Strategis Provinsi	Program	Kegiatan	Sub Kegiatan	Pagu Anggaran
		Peningkatan Sarpras Balai Pelatihan Kerja dan penguatan fasilitasi kerjasama DUDI (Dunia Usaha Dunia Industri) melalui pelatihan tematik tenaga kerja serta pemagangan 1000 tenaga kerja ke luar negeri	Program Pelatihan Kerja dan Produktivitas Tenaga Kerja	Pembinaan Lembaga Pelatihan Kerja Swasta	Pembinaan Lembaga Pelatihan Kerja Swasta	34.426.510
		Fasilitasi Standarisasi dan Peningkatan Pendapatan UMKM dan IKM melalui digitalisasi pemasaran	Program Pemberdayaan Usaha Menengah, Usaha Kecil dan Usaha Mikro (UMKM)	Pemberdayaan Usaha Mikro yang Dilakukan Melalui Pendataan, Kemitraan, Kemudahan Perizinan, Penguatan Kelembagaan dan Koordinasi dengan Para Pemangku Kepentingan	Peningkatan Pemahaman dan Pengetahuan Usaha Mikro serta Kapasitas dan Kompetensi SDM Usaha Mikro dan Kewirausahaan	18.478.600
		Pengembangan Sistem Pertanian Terintegrasi dalam rangka peningkatan produktifitas hasil pertanian serta peningkatan kualitas kesejahteraan petani	Program Penyediaan dan Pengembangan Sarana Pertanian	Pengawasan Penggunaan Sarana Pertanian	Pendampingan Penggunaan Sarana Pendukung Pertanian	2.002.767.050
		Pembentukan Petani Muda Millenial (PMM), Cetak Sawah Baru dan peningkatan mekanisasi pertanian	Program Penyediaan dan Pengembangan Prasarana Pertanian	Pengembangan Prasarana Pertanian	Pengelolaan Lahan Pertanian Pangan Berkelanjutan/LP 2B, Kawasan Pertanian Pangan Berkelanjutan/KP 2B dan Lahan Cadangan Pertanian Pangan Berkelanjutan/LC P2B	15.297.766.500
		Travel Fair dalam dan Luar Negeri serta Peningkatan kualitas dan Jangkauan Digitalisasi Promosi Pariwisata	Program Pemasaran Pariwisata	Pemasaran Pariwisata Dalam dan Luar Negeri Daya Tarik, Destinasi dan Kawasan Strategis Pariwisata Kabupaten/Kota	Penguatan Promosi Melalui Media Cetak, Elektronik, dan Media Lainnya Baik Dalam dan Luar Negeri	215.048.670



No	Prioritas Pembangunan Provinsi	Kegiatan Strategis Provinsi	Program	Kegiatan	Sub Kegiatan	Pagu Anggaran
		Pelaksanaan Event Internasional Pariwisata, Kebudayaan dan Ekonomi Kreatif dan peningkatan calendar of event	Program Pengembangan Sumber Daya Pariwisata dan Ekonomi Kreatif	Pelaksanaan Peningkatan Kapasitas Sumber Daya Manusia Pariwisata dan Ekonomi Kreatif Tingkat Dasar	Fasilitasi Proses Kreasi, Produksi, Distribusi Konsumsi dan Konservasi Ekonomi Kreatif	500.000.000
3	Optimalisasi Kualitas Pembangunan Infrastruktur yang Berkelanjutan	Penanganan Ruas Jalan dan Jembatan di Kawasan Strategis Provinsi	Program penyelenggaraa n jalan	Penyelenggaraan Jalan Kabupaten/Kota	Pembangunan Jalan	132.569.117.500
		Peningkatan Kualitas Sistem Jaringan Irigas	Program pengelolaan sumberdaya air	Pengembangan dan Pengelolaan Sistem Irigasi Primer dan Sekunder pada Daerah Irigasi yang Luasnya di Bawah 1000 Ha dalam 1 (Satu) Daerah Kabupaten/Kota	Peningkatan Jaringan Irigasi Permukaan	33.117.951.400
		Pengurangan Luas Kawasan Kumuh dan Banjir Permukiman	Program kawasan permukiman	Penataan dan Peningkatan Kualitas Kawasan Permukiman Kumuh dengan Luas di Bawah 10 (Sepuluh) Ha	Pelaksanaan Pembangunan Pemugaran/ Peremajaan Permukiman Kumuh	3.107.487.908
		Pengembangan SPAM Mebidang dan Pembangunan SPAM Seriti	Program pengelolaan dan pengembangan sistem penyediaan air minum	Pengelolaan dan Pengembangan Sistem Penyediaan Air Minum (SPAM) di Daerah Kabupaten/Kota	Pembangunan SPAM Jaringan Perpipaan di Kawasan Perdesaan	14.367.552.800
		Penataan Sungai Perkotaan yang Bersih dan Indah	Program pengelolaan sumberdaya air	Pengelolaan SDA dan Bangunan Pengaman Pantai pada Wilayah Sungai (WS) dalam 1 (Satu) Daerah Kabupaten/Kota	Pembangunan Tanggul Sungai	1.050.000.000



No	Prioritas Pembangunan Provinsi	Kegiatan Strategis Provinsi	Program	Kegiatan	Sub Kegiatan	Pagu Anggaran
		Penyediaan Sambungan Listrik bagi keluarga kurang mampu				
		Pembangunan PLTS terpusat dalam rangka peningkatan produktifitas pertanian dan pariwisata	Program Penyediaan dan Pengembangan Prasarana Pertanian	Pembangunan Prasarana Pertanian	Pembangunan, Rehabilitasi dan Pemeliharaan Jaringan Irigasi Usaha Tani	5.000.000.000
		Pembangunan Satu Data Digital Daerah	Program Penyelenggaraan Statistik Sektoral	Penyelenggaraan Statistik Sektoral di Lingkup Daerah Kabupaten/Kota	Koordinasi dan Sinkronisasi Pengumpulan, Pengolahan, Analisis dan Diseminasi Data Statistik Sektoral	10.000.000
		Penurunan Emisi Gas Rumah Kaca melalui Gagasan "SUMUT HIJAU"	Program Pengelolaan Keanekaragaman Hayati	Pengelolaan Keanekaragaman Hayati Kabupaten/Kota	Pengelolaan Ruang Terbuka Hijau (RTH)	30.881.500
		SUMUT Tangguh Bencana	Program Penanggulangan Bencana	Pelayanan Pencegahan dan Kesiapsiagaan Terhadap Bencana	Pelatihan Keluarga Tanggap Bencana Alam	1.300.901.078
4	Peningkatan Tata Kelola Pemerintah yang Berkualitas dan Inovatif	Mempertahankan pencapaian opini Wajar Tanpa Pengecualian (WTP)				
		Peningkatan Kualitas Reformasi Birokrasi melalui Klinik RB				
		Peningkatan Kualitas SDM Aparatur Negara/ASN melalui pemberian Beasiswa dan pelatihan di dalam dan luar				



No	Prioritas Pembangunan Provinsi	Kegiatan Strategis Provinsi	Program	Kegiatan	Sub Kegiatan	Pagu Anggaran
		negeri				
		Peningkatan Kualitas Perencanaan Pembangunan dan Inovasi Daerah				

Tabel 4.6
DUKUNGAN KABUPATEN SERDANG BEDAGAI TERHADAP INDIKATOR MAKRO
PROVINSI SUMATERA UTARA

NO.	INDIKATOR	SATUAN	TARGET RKPD 2025 PROVINSI	TARGET RKPD 2025 KABUPATEN
(1)	(2)	(3)	(4)	(5)
1	PDRB per kapita	juta/tahun	74.009.999,595- 74.020.954,584	58.483.481- 58.491.868
2	Kontribusi PDB Industri Pengolahan	%	19-19,5	18.852-19.154
3	Tingkat Kemiskinan	%	7,46-6,96	7,06-6,56
4	Rasio Gini		0,305-0,303	0,224-0,214
5	Kontribusi PDRB Provinsi	%	5-5,12	3,65
6	Indeks Pembangunan Manusia		0,54	75,1
7	Indonesia Blue Economy Index (IBEI)		58,77	
8	Penurunan Emisi Gas Rumah Kaca	%	1	1
9	Cakupan Kepesertaan Jaminan Sosial Ketenagakerjaan Provinsi	%	41	14,5
10	Laju Pertumbuhan Ekonomi	%	5,2-5,5	5,05-5,24
11	Persentase Penyandang Disabilitas Bekerja di Sektor Formal	%	27	
12	Tingkat Pengangguran Terbuka	%	5,2	4,69-4,62
13	Tingkat Partisipasi Angkatan Kerja Perempuan	%	58,8-62,8	51,56-53,88
14	Rasio PDRB Penyediaan Akomodasi Makan dan Minum	%	2,3-2,5	2,37-2,67



NO.	INDIKATOR	SATUAN	TARGET RKPD 2025 PROVINSI	TARGET RKPD 2025 KABUPATEN
(1)	(2)	(3)	(4)	(5)
15	Jumlah Tamu Wisatawan Mancanegara (Hotel Berbintang)	Ribu orang	300.000.000-350.000.000	
16	Proporsi PDB Ekonomi Kreatif	%	0,35-0,43	
17	Indeks Pembangunan Teknologi Informasi dan Komunikasi		6	57,16
18	Ekspor Barang dan Jasa	%	22,8-23	
19	Koefisien Variasi harga Antarwilayah Tingkat Provinsi	%	11,26	
20	Pembentukan Modal Tetap Bruto	%	29-27	24,00
21	Indeks Reformasi Hukum (IRH)		70	
22	Indeks Pelayanan Publik (IPP)		3,57	4,05
23	Indeks Sistem Pemerintahan Berbasis Elektronik (SPBE)		3,45	2,36-2,39
24	Indeks Integritas Nasional		66,78	83,59
25	Indeks Demokrasi Indonesia/Provinsi		82,59-85,83	
26	Rasio Pajak Daerah terhadap PDRB	%	1,2-1,5	0,521-0,651
27	Tingkat Inflasi	%	1,75-3,75	1,26-2,70
28	Indeks Pembangunan Kualitas Keluarga (IPKK)		55,83-65,83	60,02
29	Indeks Ketimpangan Gender (IKG)		0,41-0,39	0,354
30	Konsumsi Listrik per Kapita	kwh	850-1.050	
31	Prevalensi Ketidakcukupan Konsumsi Pangan	%	7,35	85,13

Tabel 4.7
DUKUNGAN KABUPATEN SERDANG BEDAGAI TERHADAP PRIORITAS NASIONAL
TAHUN 2025

NO	PRIORITAS NASIONAL	PROGRAM/KEGIATAN/SUB KEGIATAN	INDIKATOR KINERJA PROGRAM/KEGIATAN/SUB KEGIATAN	PAGU ANGGARAN
(1)	(2)	(3)	(4)	(5)
1	Memperkokoh Ideologi Pancasila, Demokrasi, dan Hak Asasi Manusia (HAM)	Program pengelolaan informasi dan komunikasi publik	Persentase konten Informasi pembangunan yang didesiminasikan melalui berbagai saluran media	481.463.000



NO	PRIORITAS NASIONAL	PROGRAM/KEGIATAN/SUB KEGIATAN	INDIKATOR KINERJA PROGRAM/KEGIATAN/SUB KEGIATAN	PAGU ANGGARAN
(1)	(2)	(3)	(4)	(5)
		Pengelolaan Informasi dan Komunikasi Publik Pemerintah Daerah Kabupaten/Kota	Meningkatnya jumlah desiminasi informasi pembangunan yang berkualitas	481.463.000
		Relasi Media	Jumlah aktivitas relasi media kepada media yang memenuhi kriteria sebagai berikut: 1. terverifikasi dewan pers, dan 2. terdaftar di Dinas Kominfo, dan 3. aktif dalam kegiatan relasi media	144.088.000
		Program peningkatan peran partai politik dan lembaga pendidikan melalui pendidikan politik dan pengembangan etika serta budaya politik	Persentase Partisipasi Masyarakat Dalam Pelaksanaan Pemilu	1.615.953.300
		Perumusan Kebijakan Teknis dan Pemantapan Pelaksanaan Bidang Pendidikan Politik, Etika Budaya Politik, Peningkatan Demokrasi, Fasilitasi Kelembagaan Pemerintahan, Perwakilan dan Partai Politik, Pemilihan Umum/Pemilihan Umum Kepala Daerah, serta Pemantauan Situasi Politik	Terlaksananya Perumusan Kebijakan Teknis dan Pemantapan Pelaksanaan Bidang Pendidikan Politik, Etika Budaya Politik, Peningkatan Demokrasi, Fasilitasi Kelembagaan Pemerintahan, Perwakilan dan Partai Politik, Pemilihan Umum/Pemilihan Umum Kepala Daerah, serta Pemantauan Situasi Politik	1.615.953.300
		Pelaksanaan Monitoring, Evaluasi dan Pelaporan di Bidang Pendidikan Politik, Etika Budaya Politik, Peningkatan Demokrasi, Fasilitasi Kelembagaan Pemerintahan, Perwakilan dan Partai Politik, Pemilihan Umum/Pemilihan Umum Kepala Daerah, serta Pemantauan Situasi Politik di Daerah	Jumlah Laporan Hasil Monitoring, Evaluasi dan Pelaporan di Bidang Pendidikan Politik, Etika Budaya Politik, Peningkatan Demokrasi, Fasilitasi Kelembagaan Pemerintahan, Perwakilan dan Partai Politik, Pemilihan Umum/Pemilihan Umum Kepala Daerah, serta Pemantauan Situasi Politik di Daerah	1.615.928.300
		Program penguatan ideologi Pancasila dan karakter kebangsaan	Persentase peningkatan pemahaman masyarakat terhadap aktualisasi Ideologi Pancasila dan Wawasan Kebangsaan	576.945.000,00
		Perumusan Kebijakan Teknis dan Pemantapan Pelaksanaan Bidang Ideologi Pancasila dan Karakter Kebangsaan	Terlaksananya Perumusan Kebijakan Teknis dan Pemantapan Pelaksanaan Bidang Ideologi Pancasila dan Karakter Kebangsaan	576.945.000,00
		Pelaksanaan Kebijakan di Bidang Ideologi Wawasan Kebangsaan, Bela Negara, Karakter Bangsa, Pembauran Kebangsaan, Bineka Tunggal Ika dan Sejarah Kebangsaan	Jumlah Kebijakan Teknis di Bidang Ideologi Wawasan Kebangsaan, Bela Negara, Karakter Bangsa, Pembauran Kebangsaan, Bineka Tunggal Ika dan Sejarah Kebangsaan yang Disusun	246.860.000



NO	PRIORITAS NASIONAL	PROGRAM/KEGIATAN/SUB KEGIATAN	INDIKATOR KINERJA PROGRAM/KEGIATAN/SUB KEGIATAN	PAGU ANGGARAN
(1)	(2)	(3)	(4)	(5)
2	Memantapkan Sistem Pertahanan Keamanan Negara dan Mendorong Kemandirian Bangsa Melalui Swasembada Pangan, Energi, Air, Ekonomi Syariah, Ekonomi Digital, Ekonomi Hijau dan Ekonomi Biru	Program penyediaan dan pengembangan sarana pertanian	Rasio ketersediaan alsintan terhadap kebutuhan Rasio ketersediaan pupuk terhadap kebutuhan Rasio ketersediaan pestisida terhadap kebutuhan Rasio ketersediaan benih terhadap kebutuhan	1.035.645.040
		Kegiatan Pengawasan Penggunaan Sarana Pertanian	Jumlah laporan pengawasan penggunaan sarana pertanian	1.035.645.040
		Pengawasan Penggunaan Sarana Pendukung Pertanian sesuai dengan Komoditas, Teknologi dan Spesifik Lokasi	Jumlah pengawasan penggunaan sarana pendukung pertanian sesuai dengan komoditas, teknologi dan spesifik lokasi	134.843.000
		Pendampingan Penggunaan Sarana Pendukung Pertanian	Jumlah pendampingan penggunaan sarana pendukung pertanian	900.802.040
		Program penyediaan dan pengembangan prasarana pertanian	Persentase prasarana dalam kondisi baik	21.410.546.000
			Luas sawah baru	
		Kegiatan Pengembangan Prasarana Pertanian	Jumlah laporan pengembangan prasarana pertanian	448.236.000
		Pengelolaan Lahan Pertanian Pangan Berkelanjutan/LP2B, Kawasan Pertanian Pangan Berkelanjutan/KP2B dan Lahan Cadangan Pertanian Pangan Berkelanjutan/LCP2B	Lahan Pertanian Pangan Berkelanjutan/LP2B, Kawasan Pertanian pangan Berkelanjutan/KP2B dan Lahan Cadangan Pertanian Pangan Berkelanjutan/LCP2B yang dikelola	148.236.000
		Kegiatan Pembangunan Prasarana Pertanian	Jumlah laporan pembangunan prasarana pertanian	20.962.310.000
		Pembangunan, Rehabilitasi dan Pemeliharaan Jalan Usaha Tani	Jalan usaha tani yang dibangun, direhabilitasi dan dipelihara	14.856.735.000
		Pembangunan, Rehabilitasi dan Pemeliharaan DAM Parit	Jumlah DAM Parit yang Dibangun, Direhabilitasi dan Dipelihara	2.105.575.000
		Program pengendalian dan penanggulangan bencana pertanian	Luas pengendalian dan penanggulangan bencana pertanian	271.399.500
		Kegiatan Pengendalian dan Penanggulangan Bencana Pertanian Kabupaten/Kota	Jumlah laporan pengendalian dan penanggulangan bencana pertanian kabupaten/kota	271.399.500
		Pengendalian Organisme Pengganggu Tumbuhan (OPT) Tanaman Pangan, Hortikultura, dan Perkebunan	Jumlah luas serangan organisme pengganggu tumbuhan (OPT) tanaman pangan, hortikultura, dan perkebunan yang dikendalikan	258.229.500
		Program penyuluhan pertanian	Jumlah kelompok tani yang naik kelas	962.307.100
		Kegiatan Pelaksanaan Penyuluhan Pertanian	Jumlah laporan pelaksanaan penyuluhan pertanian	962.307.100



NO	PRIORITAS NASIONAL	PROGRAM/KEGIATAN/SUB KEGIATAN	INDIKATOR KINERJA PROGRAM/KEGIATAN/SUB KEGIATAN	PAGU ANGGARAN
(1)	(2)	(3)	(4)	(5)
		Peningkatan Kapasitas Kelembagaan Penyuluhan Pertanian di Kecamatan dan Desa	Jumlah kelembagaan penyuluhan pertanian di kecamatan dan desa yang ditingkatkan kapasitasnya	189.135.000
		Program pengendalian kesehatan hewan dan kesehatan masyarakat	Persentase penurunan kejadian dan jumlah kasus penyakit hewan menular (%)	549.900.000
		Pengelolaan Pelayanan Jasa Laboratorium dan Jasa Medik Veteriner dalam Daerah Kabupaten/Kota	Meningkatnya kesehatan hewan ternak	419.500.000
		Penyediaan Pelayanan Jasa Medik Veteriner	Jumlah Pelayanan Jasa Medik Veteriner	213.000.000
		Program pengelolaan perikanan tangkap	Persentase ketersediaan sarana dan prasarana alat tangkap	2.592.893.809
		Kegiatan Pemberdayaan Nelayan Kecil Dalam Daerah Kabupaten/Kota	Meningkatnya Produksi Perikanan Tangkap	2.582.795.000
		Pengembangan Kapasitas Nelayan Kecil	Jumlah alat penangkapan ikan, sarana pendukung kegiatan penangkapan ikan dan sarana keselamatan pelayaran untuk peningkatan kapasitas nelayan kecil	2.582.795.000
		Program pengelolaan perikanan budidaya	Produksi Perikanan Budidaya (Ton)	2.779.468.323
		Pengelolaan Pembudidayaan Ikan	Jumlah benih budidaya air tawar dan air payau yang di produksi Persentase luas lahan budidaya produktif	2.759.468.323
		Penjaminan Ketersediaan Sarana Pembudidayaan Ikan dalam 1 (Satu) Daerah Kabupaten/Kota	Jumlah Sarana Pembudidayaan Ikan dalam 1 (Satu) Daerah Kabupaten/Kota	2.261.169.500
		Program Peningkatan diversifikasi dan ketahanan pangan masyarakat	Ketersediaan pangan utama (Energi) Persentase capaian Angka Kecukupan Energi (AKE) Ketersediaan pangan utama (Protein)	202.050.000
		Pelaksanaan Pencapaian Target Konsumsi Pangan Perkapita/Tahun sesuai dengan Angka Kecukupan Gizi	Tersedianya kebijakan pangan dan gizi	135.750.000
		Pemberdayaan Masyarakat dalam Penganekaragaman Konsumsi Pangan Berbasis Sumber Daya Lokal	Jumlah Pemberdayaan Kelompok Masyarakat dalam Penganekaragaman Konsumsi Pangan Berbasis Sumber Daya Lokal	81.100.000
		Program pengelolaan persampahan	Persentase Volume Timbunan Sampah di Wilayah Kab/Kota yang Ditangan	982.044.860



NO	PRIORITAS NASIONAL	PROGRAM/KEGIATAN/SUB KEGIATAN	INDIKATOR KINERJA PROGRAM/KEGIATAN/SUB KEGIATAN	PAGU ANGGARAN
(1)	(2)	(3)	(4)	(5)
		Pengelolaan Sampah	Cakupan Wilayah Penanganan Pengelolaan Persampahan	982.044.860
		Penanganan sampah melalui pengangkutan	Jumlah sampah yang tertangani melalui proses pengangkutan	807.044.860
		Program Pengendalian Pencemaran dan/atau Kerusakan Lingkungan Hidup	Indeks Kualitas Udara Indeks Kualitas Air	600.000.000
		Pencegahan Pencemaran dan/atau Kerusakan Lingkungan Hidup Kabupaten/Kota	Terpantauanya kegiatan pencegahan pencemaran dan/atau kerusakan lingkungan hidup kab/kota	555.000.000
		Koordinasi, Sinkronisasi dan Pelaksanaan Pengendalian Emisi Gas Rumah Kaca, Mitigasi dan Adaptasi Perubahan Iklim	Jumlah Dokumen Hasil Koordinasi dan Sinkronisasi Inventarisasi Gas Rumah Kaca dari Sektor Lingkungan Hidup yang Dilaksanakan	75.000.000
		Program Peningkatan Kewaspadaan Nasional dan Peningkatan Kualitas dan Fasilitasi Penanganan Konflik Sosial		383.930.600
		Perumusan Kebijakan Teknis dan Pelaksanaan Pemantapan Kewaspadaan Nasional dan Penanganan Konflik Sosial	Persentase penanganan informasi potensi konflik	383.930.600
		Pelaksanaan Koordinasi di Bidang Kewaspadaan Dini, Kerja Sama Intelijen, Pemantauan Orang Asing, Tenaga Kerja Asing dan Lembaga Asing, Kewaspadaan Perbatasan antar Negara, Fasilitasi Kelembagaan Bidang Kewaspadaan, serta Penanganan Konflik di Daerah	Jumlah Orang yang Mengikuti Koordinasi di Bidang Kewaspadaan Dini, Kerja Sama Intelijen, Pemantauan Orang Asing, Tenaga Kerja Asing dan Lembaga Asing, Kewaspadaan Perbatasan antar Negara, Fasilitasi Kelembagaan Bidang Kewaspadaan, serta Penanganan Konflik di Daerah	120.045.600
3	Melanjutkan Pengembangan Infrastruktur dan Meningkatkan Lapangan Kerja yang Berkualitas, Mendorong Kewirausahaan, Mengembangkan Industri Kreatif serta Mengembangkan Agromaritim Industri di Sentra Produksi Melalui Peran Aktif Koperasi	Program penyelenggaraan jalan	Persentase Jalan Kabupaten Dalam Kondisi Mantap Persentase Jembatan dalam kondisi baik	83.459.721.587
		Penyelenggaraan Jalan Kabupaten/Kota	Tersedianya jalan kabupaten dalam kondisi baik	83.459.721.587
		Pembangunan Jalan	Panjang Jalan yang Dibangun	16.878.240.000
		Program pelatihan kerja dan produktivitas tenaga kerja	Pencari kerja terdidik dan terlatih	104.446.000



NO	PRIORITAS NASIONAL	PROGRAM/KEGIATAN/SUB KEGIATAN	INDIKATOR KINERJA PROGRAM/KEGIATAN/SUB KEGIATAN	PAGU ANGGARAN
(1)	(2)	(3)	(4)	(5)
		Pelaksanaan Pelatihan Berdasarkan Unit Kompetensi	pencari kerja terdidik dan terlatih	104.446.000
		Proses Pelaksanaan pendidikan dan pelatihan keterampilan bagi pencari kerja berdasarkan klaster kompetensi	Jumlah tenaga kerja yang mendapatkan pelatihan berbasis kompetensi pada tahun n	104.446.000
		Program penempatan tenaga kerja	Persentase Tenaga Kerja yang di tempatkan	40.209.200
		Pelayanan antar Kerja di Daerah Kabupaten/Kota		40.209.200
		Pelayanan antar Kerja	Jumlah Tenaga Kerja yang Ditempatkan Melalui Layanan AKAD dan AKL	34.639.000
		Program Pendidikan dan Latihan Perkoperasian	Persentase Koperasi yang mengikuti pendidikan dan latihan SDM usaha Mikro	423.516.000
		Pendidikan dan Pelatihan perkoperasian bagi koperasi yang wilayah keanggotaan dalam Daerah ka/kota	Bertambahnya pengetahuan dan SDM pelaku Usaha mikro	423.516.000
		Peningkatan Pemahaman dan Pengetahuan Perkoperasian serta Kapasitas dan Kompetensi SDM Koperasi	Jumlah SDM yang Memahami Pengetahuan Perkoperasian	423.516.000
		Program Pemberdayaan Usaha Menengah, Usaha Kecil dan usaha Mikro (UMKM)		30.000.000
		Pemberdayaan Usaha Mikro yang Dilakukan Melalui Pendataan, Kemitraan, Kemudahan Perizinan, Penguatan Kelembagaan dan Koordinasi dengan Para Pemangku Kepentingan		30.000.000
		Peningkatan Pemahaman dan Pengetahuan UMKM serta Kapasitas dan Kompetensi SDM UMKM dan Kewirausahaan melalui Pendidikan dan Pelatihan	Jumlah SDM yang Memahami Pengetahuan Usaha Mikro dan Kewirausahaan	30.000.000
		Program peningkatan sarana distribusi perdagangan	Jumlah pasar yang dibangun/ difasilitasi/ direhabilitasi	260.917.013
		Pembangunan dan Pengelolaan Sarana Distribusi Perdagangan	Pasar Rakyat Yang Memenuhi Persyaratan Pasar Sehat	260.917.013
		Penyediaan Sarana distribusi perdagangan	Jumlah Sarana Distribusi Perdagangan	190.000.000
		Program Pengembangan Sumber Daya Pariwisata dan Ekonomi Kreatif		500.000.000



NO	PRIORITAS NASIONAL	PROGRAM/KEGIATAN/SUB KEGIATAN	INDIKATOR KINERJA PROGRAM/KEGIATAN/SUB KEGIATAN	PAGU ANGGARAN
(1)	(2)	(3)	(4)	(5)
		Pelaksanaan Peningkatan Kapasitas Sumber Daya Manusia Pariwisata dan Ekonomi Kreatif Tingkat Dasar		500.000.000
		Fasilitasi Proses Kreasi, Produksi, Distribusi Konsumsi dan Konservasi Ekonomi Kreatif	Jumlah Laporan Hasil Fasilitasi Proses Kreasi, Produksi, Distribusi Konsumsi, dan Konservasi Ekonomi Kreatif	250.000.000
4	Memperkuat Pembangunan Sumber Daya Manusia (SDM), Sains, Teknologi, Pendidikan, Kesehatan, Prestasi Olahraga, Kesenian Gender, serta Penguatan Peran Perempuan, Pemuda (Generasi Milenial dan Generasi Z), dan Penyandang Disabilitas	Program Pengelolaan Pendidikan	APK PAUD Usia 5-6 tahun APS PAUD 5-6 Tahun Tingkat partisipasi masyarakat usia 7-18 yg menyelesaikan kesetaraan	163.185.177.000
		Pengelolaan Pendidikan Sekolah Dasar	Meningkatnya APM SD Nilai Asesmen Kompetensi Literasi SD	89.350.000.000
		Pembangunan Ruang Kelas Baru	Jumlah Ruang Kelas Baru yang Bertambah	4.000.000.000
		Pengelolaan Pendidikan Sekolah Menengah Pertama	APK SMP/MTs/ Sederajat Nilai Survei Karakter Siswa SMP Nilai Asesmen Kompetensi Numerasi SMP Nilai Asesmen Kompetensi Literasi SMP APM SMP/MTs/ Sederajat	55.835.000.000
		Pembangunan Ruang Kelas Baru	Jumlah Ruang Kelas Baru yang Bertambah	10.000.000.000
		Pengelolaan Pendidikan Anak Usia Dini (PAUD)	APK PAUD Usia 5-6 tahun Pertumbuhan Pendidik PAUD yang Memiliki Kualifikasi Akademik Paling Rendah D-IV/S1 Proporsi PAUD Terakreditasi minimal B	10.070.000.000
		Pembangunan Sarana, Prasarana dan Utilitas PAUD	Jumlah Sarana, Prasarana dan Utilitas PAUD yang Telah Dibangun	1.300.000.000
		Pengelolaan Pendidikan Nonformal/Kesetaraan	Tingkat partisipasi masyarakat usia 7-18 tahun yang belum menyelesaikan pendidikan dasar dan menengah yang berpartisipasi dalam pendidikan kesetaraan/ APS	7.930.177.000
		Pengelolaan Dana BOP Sekolah Nonformal/Kesetaraan	Jumlah Sekolah Nonformal/Kesetaraan yang Mengelola Dana BOP	6.005.000.000
		Program Pengembangan kurikulum	Persentase sekolah yang melaksanakan muatan lokal Kurikulum Muatan Lokal	243.383.000



NO	PRIORITAS NASIONAL	PROGRAM/KEGIATAN/SUB KEGIATAN	INDIKATOR KINERJA PROGRAM/KEGIATAN/SUB KEGIATAN	PAGU ANGGARAN
(1)	(2)	(3)	(4)	(5)
		Penetapan Kurikulum Muatan Lokal Pendidikan Dasar	Persentase sekolah yang melaksanakan muatan lokal Kurikulum Muatan Lokal Tersusunnya kurikulum lokal	243.383.000
		Pelatihan Penyusunan Kurikulum Muatan Lokal Pendidikan Dasar	Jumlah Penyusun Kurikulum Muatan Lokal Pendidikan Dasar yang Meningkatkan Kompetensinya	93.462.500
		Program Pendidik dan Tenaga Kependidikan	Persentase pendidik yang berijazah S1/D4	200.000.000
		Pemerataan Kuantitas dan Kualitas Pendidik dan Tenaga Kependidikan bagi Satuan Pendidikan Dasar, PAUD, dan Pendidikan Nonformal/Kesetaraan	Persentase terpenuhinya kebutuhan Pendidik dan Tenaga Pendidik Pertumbuhan Pendidik PAUD yang Memiliki Kualifikasi Akademik Paling Rendah D-IV/S1	200.000.00
		Perhitungan dan Pemetaan Pendidik dan Tenaga Kependidikan Satuan Pendidikan Dasar, PAUD, dan Pendidikan Nonformal/Kesetaraan	Jumlah Dokumen Hasil Perhitungan dan Pemetaan Pendidik dan Tenaga Kependidikan Satuan Satuan Pendidikan Dasar, PAUD, dan Pendidikan Nonformal/Kesetaraan	100.000.000
		Program Pemenuhan Upaya Kesehatan Perorangan dan Upaya Kesehatan Masyarakat	Cakupan pelayanan kesehatan ibu hamil Cakupan pelayanan kesehatan Orang Terduga Tuberkulosis Cakupan pelayanan kesehatan pada Usia Lanjut Cakupan pelayanan kesehatan Penderita Hipertensi Cakupan pelayanan kesehatan bayi baru lahir Cakupan pelayanan kesehatan pada Usia Pendidikan Dasar Cakupan pelayanan kesehatan orang dengan resiko terinfeksi HIV Cakupan pelayanan kesehatan Penderita Diabetes Militus Cakupan pelayanan kesehatan bayi balita Cakupan pelayanan kesehatan pada Usia Produktif Cakupan pelayanan kesehatan Orang dengan Gangguan Jiwa (ODGJ) berat Cakupan pelayanan kesehatan ibu bersalin	65.641.248.419
		Penyediaan Fasilitas Pelayanan Kesehatan untuk UKM dan UKP Kewenangan Daerah Kabupaten/Kota	Jumlah Fasilitas Kesehatan Melaksanakan Pelayanan UKM dan UKP	34.874.865.719
		Penyediaan Layanan Kesehatan untuk UKM dan UKP Rujukan Tingkat Daerah Kabupaten/Kota	Jumlah Ibu Hamil yang Mendapatkan Pelayanan Kesehatan Sesuai Standar	30.721.382.700
		Pengelolaan Jaminan Kesehatan Masyarakat	Jumlah Dokumen Hasil Pengelolaan Jaminan Kesehatan Masyarakat	27.758.897.600
		Program Peningkatan kapasitas sumber daya manusia kesehatan	Persentase Tenaga Kesehatan yang Memiliki Kompetensi sesuai Standar	521.177.000



NO	PRIORITAS NASIONAL	PROGRAM/KEGIATAN/SUB KEGIATAN	INDIKATOR KINERJA PROGRAM/KEGIATAN/SUB KEGIATAN	PAGU ANGGARAN
(1)	(2)	(3)	(4)	(5)
		Pengembangan Mutu dan Peningkatan Kompetensi Teknis Sumber Daya Manusia Kesehatan Tingkat Daerah Kabupaten/Kota	Jumlah Tenaga Kesehatan yang meningkatkan kompetensi Pendidikannya	521.177.000
		Pengembangan Mutu dan Peningkatan Kompetensi Teknis Sumber Daya Manusia Kesehatan Tingkat Daerah Kabupaten/Kota	Jumlah Sumber Daya Manusia Kesehatan Tingkat Daerah Kabupaten/Kota yang Ditingkatkan Mutu dan Kompetensinya	521.177.000
		Program sediaan farmasi, alat kesehatan dan makanan minuman	Persentase Usaha yang memiliki izin aktif Persentase Usaha yang memiliki izin aktif	55.357.000
		Pemberian Izin Apotek, Toko Obat, Toko Alat Kesehatan dan Optik, Usaha Mikro Obat Tradisional (UMOT)	Jumlah Apotek, Toko Obat, Toko Alat Kesehatan, dan Optik, Usaha Mikro Obat Tradisional (UMOT) yang Dikendalikan dan Diawasi dalam rangka Penerbitan dan Tindak Lanjut Penerbitan Izin Apotek, Toko Obat, Toko Alat Kesehatan, dan Optik, Usaha Mikro Obat Tradisional (UMOT)	28.046.000
		Pengendalian dan Pengawasan serta Tindak Lanjut Pengawasan Perizinan Apotek, Toko Obat, Toko Alat Kesehatan, dan Optik, Usaha Mikro Obat Tradisional (UMOT)	Jumlah Dokumen Hasil Pengendalian dan Pengawasan serta Tindak Lanjut Pengawasan Perizinan Apotek, Toko Obat, Toko Alat Kesehatan, dan Optik, Usaha Mikro Obat Tradisional (UMOT)	28.046.000
		Program pemberdayaan masyarakat bidang kesehatan	Persentase Jumlah Organisasi kemasyarakatan yang berperan dalam pemberdayaan masyarakat bidang kesehatan	12.000.000
		Pengembangan dan Pelaksanaan Upaya Kesehatan Bersumber Daya Masyarakat (UKBM) Tingkat Daerah Kabupaten/Kota	Jumlah Dokumen Hasil Bimbingan Teknis dan Supervisi Upaya Kesehatan Bersumber Daya Masyarakat (UKBM)	12.000.000
		Bimbingan Teknis dan Supervisi Pengembangan dan Pelaksanaan Upaya Kesehatan Bersumber Daya Masyarakat (UKBM)	Jumlah Dokumen Hasil Bimbingan Teknis dan Supervisi Upaya Kesehatan Bersumber Daya Masyarakat (UKBM)	12.000.000
		Program pengarusutamaan gender dan pemberdayaan perempuan	Persentase ARG Pada Belanja APBD	15.000.000
		Pelembagaan Pengarusutamaan Gender (PUG) pada Lembaga Pemerintah Kewenangan Kabupaten/Kota	Jumlah Kegiatan OPD yang responsif gender	15.000.000
		Koordinasi dan Sinkronisasi Pelaksanaan PUG Kewenangan Kabupaten/Kota	Jumlah Dokumen Hasil Koordinasi dan Sinkronisasi Pelaksanaan Pengarusutamaan Gender (PUG) Kewenangan Kabupaten/Kota	15.000.000



NO	PRIORITAS NASIONAL	PROGRAM/KEGIATAN/SUB KEGIATAN	INDIKATOR KINERJA PROGRAM/KEGIATAN/SUB KEGIATAN	PAGU ANGGARAN
(1)	(2)	(3)	(4)	(5)
		Program perlindungan perempuan	Persentase Perempuan Korban Kekerasan dan TPPO yang mendapatkan layanan komprehensif	557.264.750
		Penguatan dan Pengembangan Lembaga Penyedia Layanan Perlindungan Perempuan Tingkat Daerah Kabupaten/Kota	Tersedianya tenaga kerja terlatih dalam penanganan kekerasan terhadap kekerasan perempuan	457.264.750
		Peningkatan Kapasitas Sumber Daya Lembaga Penyedia Layanan Penanganan bagi Perempuan Korban Kekerasan Kewenangan Kabupaten/Kota	Jumlah sumber Daya Manusia Lembaga Penyedia Layanan Penanganan bagi Perempuan Korban Kekerasan Kewenangan Kabupaten/Kota yang Mendapat Peningkatan Kapasitas	457.264.750
		Program perlindungan khusus anak	Persentase anak korban kekerasan yang ditangani dan mendapatkan layanan komprehensif	315.000.000
		Penyediaan Layanan bagi Anak yang Memerlukan Perlindungan Khusus yang Memerlukan Koordinasi Tingkat Daerah Kabupaten/Kota		115.000.000
		Penyediaan Layanan Pengaduan Masyarakat bagi Anak yang Memerlukan Perlindungan Khusus Tingkat Daerah Kabupaten/Kota	Jumlah AMPK yang mendapatkan layanan pengaduan	100.000.000
		Program pengembangan kapasitas daya saing kepemudaan	Persentase Peningkatan Partisipasi Pemuda	280.000.000
		Penyadaran, Pemberdayaan, dan Pengembangan Pemuda dan Kepemudaan Terhadap Pemuda Pelopor Kabupaten/Kota, Wirausaha Muda Pemula, dan Pemuda Kader Kabupaten/Kota	Persentase Pencapaian Penyadaran, Pemberdayaan dan pengembangan Pemuda dan Kepemudaan terhadap Pemuda Pelopor Kabupaten/Kota, Wirausaha Muda Pemula dan Pemuda Kader Kabupaten/Kota	280.000.000
		Koordinasi, Sinkronisasi dan Penyelenggaraan Peningkatan Kapasitas Daya Saing Pemuda Pelopor	Jumlah Pemuda Pelopor Kabupaten/Kota dari Seluruh Kecamatan yang Ditingkatkan Kapasitas Daya Saingnya	280.000.000
		Program pengembangan kapasitas dan daya saing keolahragaan	Persentase Peningkatan Jumlah Prestasi Olahraga	3.327.579.287
		Pembinaan dan Pengembangan Olahraga Pendidikan pada Jenjang Pendidikan yang Menjadi Kewenangan Daerah Kabupaten/Kota	Persentase pencapaian Pembinaan dan Pengembangan Olahraga Pendidikan pada Jenjang Pendidikan yang menjadi Kewenangan Daerah Kabupaten/Kota	427.579.287



NO	PRIORITAS NASIONAL	PROGRAM/KEGIATAN/SUB KEGIATAN	INDIKATOR KINERJA PROGRAM/KEGIATAN/SUB KEGIATAN	PAGU ANGGARAN
(1)	(2)	(3)	(4)	(5)
		Koordinasi, Sinkronisasi dan Pelaksanaan Penyediaan Sarana dan Prasarana Olahraga Kabupaten/Kota	Jumlah Sarana dan Prasarana Olahraga Kabupaten/Kota yang Tersedia dan Termanfaatkan	427.579.287
5	Melanjutkan Hilirisasi dan Mengembangkan Industri Berbasis Sumber Daya Alam untuk Meningkatkan Nilai Tambah di Dalam Negeri	Program perencanaan dan pembangunan industri	Jumlah Dokumen RPIK dan Evaluasi RPIK yang disusun	147.191.143
		Penyusunan dan Evaluasi Rencana	Penetapan Kebijakan Industri Yang Terarah	147.191.143
		Pembangunan Industri Kabupaten/Kota		
		Koordinasi, Sinkronisasi, dan Pelaksanaan Pemberdayaan Industri dan Peran Serta Masyarakat	Jumlah Dokumen Hasil Koordinasi, Sinkronisasi, dan Pelaksanaan Pemberdayaan Industri dan Peran Serta Masyarakat	147.191.143
		Program promosi penanaman modal	Persentase peningkatan jumlah investor (pelaku usaha) (%)	306.112.400
		Penyelenggaraan Promosi Penanaman Modal yang Menjadi Kewenangan Daerah Kabupaten/Kota	Terlaksananya Kegiatan Promosi Penanaman Modal (Tahun)	306.112.400
		Pelaksanaan Kegiatan Promosi Penanaman Modal Daerah Kabupaten/Kota	Jumlah Dokumen Hasil Kegiatan Promosi Penanaman Modal Kabupaten/Kota	306.112.400
		Program Pelayanan Penanaman Modal	Persentase layanan izin sesuai waktu (%)	221.120.500
		Pelayanan Perizinan dan Non Perizinan Secara Terpadu Satu Pintu dibidang Penanaman Modal yang Menjadi Kewenangan Daerah Kabupaten/Kota	Persentase Layanan Izin Sesuai Waktu (Tahun)	221.120.500
		Penyediaan Pelayanan Terpadu Perizinan dan Nonperizinan Berbasis Sistem Pelayanan Perizinan Berusaha Terintegrasi Secara Elektronik	Jumlah Pelaku Usaha yang Mendapatkan Pelayanan Terpadu Perizinan dan Non Perizinan Berbasis Sistem Pelayanan Perizinan Berusaha Terintegrasi Secara Elektronik (Pelaku Usaha)	196.000.000
		Program Pengendalian pelaksanaan penanaman modal	Persentase perusahaan yang tertib melaporkan LKPM (%)	934.322.100
		Pengendalian Pelaksanaan Penanaman Modal yang Menjadi Kewenangan Daerah Kabupaten/Kota	Terlaksananya Pengendalian Penanaman Modal (Tahun)	934.322.100



NO	PRIORITAS NASIONAL	PROGRAM/KEGIATAN/SUB KEGIATAN	INDIKATOR KINERJA PROGRAM/KEGIATAN/SUB KEGIATAN	PAGU ANGGARAN
(1)	(2)	(3)	(4)	(5)
		Penyelesaian Permasalahan dan Hambatan yang dihadapi Pelaku Usaha dalam merealisasikan Kegiatan Usahanya	Jumlah Penyelesaian Permasalahan dan Hambatan yang dihadapi Pelaku Usaha dalam merealisasikan Kegiatan Usahanya	609.159.000
6	Membangun dari Desa dan dari Bawah Untuk Pertumbuhan Ekonomi, Pemerataan Ekonomi, dan Pemberantasan Kemiskinan	Program Peningkatan Kerja Sama Desa		221.802.800
		Fasilitasi Kerja Sama antar Desa		221.802.800
		Fasilitasi Pembangunan Kawasan Perdesaan	Jumlah Dokumen Hasil Fasilitasi Pembangunan Kawasan Perdesaan	221.802.800
		Program Administrasi Pemerintahan Desa		2.601.092.260
		Pembinaan dan Pengawasan Penyelenggaraan Administrasi Pemerintahan Desa		2.601.092.260
		Fasilitasi Pengelolaan Keuangan Desa	Jumlah Dokumen Hasil Fasilitasi Pengelolaan Keuangan Desa	428.331.000
		Program Pemberdayaan Lembaga Kemasyarakatan, Lembaga Adat dan Masyarakat Hukum Adat		907.479.000
		Pemberdayaan Lembaga Kemasyarakatan yang Bergerak di Bidang Pemberdayaan Desa dan Lembaga Adat Tingkat Daerah Kabupaten/Kota serta Pemberdayaan Masyarakat Hukum Adat yang Masyarakat Pelakunya Hukum Adat yang Sama dalam Daerah Kabupaten/Kota		907.479.000
		Peningkatan Kapasitas Kelembagaan Lembaga Kemasyarakatan Desa/Kelurahan (RT, RW, PKK, Posyandu, LPM, dan Karang Taruna), Lembaga Adat Desa/Kelurahan dan Masyarakat Hukum Adat	Jumlah Lembaga Kemasyarakatan Desa/Kelurahan (RT, RW, PKK, Posyandu, LPM, dan Karang Taruna), Lembaga Adat Desa/Kelurahan dan Masyarakat Hukum Adat yang Ditingkatkan Kapasitasnya	907.479.000
		Program pengelolaan dan pengembangan sistem drainase	Persentase Saluran Drainase Dalam Kondisi Baik	4.800.000.000
		Pengelolaan dan Pengembangan Sistem Drainase yang Terhubung Langsung dengan Sungai dalam Daerah Kabupaten/Kota	Terlaksananya peningkatan dan rehabilitasi saluran drainase	4.800.000.000
		Pembangunan Sistem Drainase Perkotaan	Panjang Saluran Drainase Perkotaan yang Dibangun	3.000.000.000



NO	PRIORITAS NASIONAL	PROGRAM/KEGIATAN/SUB KEGIATAN	INDIKATOR KINERJA PROGRAM/KEGIATAN/SUB KEGIATAN	PAGU ANGGARAN
(1)	(2)	(3)	(4)	(5)
		Program penyelenggaraan jalan	Persentase Jalan Kabupaten Dalam Kondisi Mantap Persentase Jembatan dalam kondisi baik	83.459.721.587
		Penyelenggaraan Jalan Kabupaten/Kota	Tersedianya jalan kabupaten dalam kondisi baik	83.459.721.587
		Pembangunan Jalan	Panjang Jalan yang Dibangun	16.878.240.000
		Program pengelolaan dan pengembangan sistem penyediaan air minum	Persentase rumah tangga yang menempati hunian dengan akses air minum perpipaan	13.466.580.000
		Pengelolaan dan Pengembangan Sistem Penyediaan Air Minum (SPAM) di Daerah Kabupaten/Kota	Tersedianya SPAM IKK/perkotaan atau SPAM tematik yang mendapatkan operasi dan pemeliharaan	13.466.580.000
		Pembangunan SPAM Jaringan Perpipaan	Kapasitas Sistem Penyediaan Air Minum (SPAM) Jaringan Perpipaan yang dibangun	12.666.580.000
		Program pengelolaan dan pengembangan sistem air limbah	Persentase rumah tangga yang menempati hunian dengan akses sanitasi (air limbah domestik) layak dan aman	7.158.814.000
		Pengelolaan dan Pengembangan Sistem Air Limbah Domestik dalam Daerah Kabupaten/Kota	Terlaksananya pengelolaan limbah rumah tangga dengan baik	7.158.814.000
		Pembangunan Sistem Pengelolaan Air Limbah Domestik (SPALD) Terpusat Skala Permukiman	Kapasitas Sistem Pengelolaan Air Limbah Domestik (SPALD) Terpusat Skala Permukiman yang dibangun	6.958.814.000
		Program kawasan permukiman	Persentase Kawasan Permukiman Kumuh dibawah 10 Ha di Kabupaten/Kota yang Ditangani Persentase Rumah Layak Huni di Kawasan Permukiman Kumuh	1.200.000.000
		Peningkatan Kualitas Kawasan Permukiman Kumuh dengan Luas di Bawah 10 (Sepuluh) Ha	Luas Permukiman Kumuh yang Diremajakan/Dipugar	1.200.000.000
		Pelaksanaan Pemugaran Kawasan Permukiman Kumuh	Luas Permukiman Kumuh yang Dipugar	1.200.000.000
		Program peningkatan prasarana, sarana dan utilitas umum	Persentase PSU Perumahan dalam kondisi baik Indeks PSU Permukiman dalam kondisi baik	10.907.640.514
		Urusan Penyelenggaraan PSU Perumahan	Jumlah Penyelenggaraan PSU Perumahan Jumlah Penyelenggaraan PSU Permukiman	10.907.640.514
		Penyediaan Prasarana, Sarana, dan Utilitas Umum di Perumahan untuk Menunjang Fungsi Hunian	Jumlah Lokasi Perumahan yang Disediakan Prasarana, Sarana, dan Utilitas Umum yang Menunjang Fungsi Hunian	10.907.640.514



NO	PRIORITAS NASIONAL	PROGRAM/KEGIATAN/SUB KEGIATAN	INDIKATOR KINERJA PROGRAM/KEGIATAN/SUB KEGIATAN	PAGU ANGGARAN
(1)	(2)	(3)	(4)	(5)
		Program Pemberdayaan Sosial		825.260.000
		Pengembangan Potensi Sumber Kesejahteraan Sosial Daerah Kabupaten/Kota		825.260.000
		Peningkatan Kemampuan Potensi Pekerja Sosial Masyarakat Kewenangan Kabupaten/Kota	Jumlah Orang Mendapat Peningkatan Kapasitas Pekerja Sosial Masyarakat Kewenangan Kabupaten/Kota	526.485.000
		Program Rehabilitasi Sosial		638.555.230
		Rehabilitasi Sosial Dasar Penyandang Disabilitas Terlantar, Anak Terlantar, Lanjut Usia Terlantar, serta Gelandangan Pengemis di Luar Panti Sosial		431.327.230
		Penyediaan Permakanan	Jumlah Orang yang Mendapatkan Pemenuhan Kebutuhan Permakanan Sesuai dengan Standar Gizi Minimal Kewenangan Kabupaten/Kota	219.133.000
7	Memperkuat Reformasi Politik, Hukum, dan Birokrasi serta Memperkuat Pencegahan dan Pemberantasan Korupsi, Narkoba, Judi, dan Penyelundupan	Program Penunjang Urusan Pemerintahan Daerah Kabupaten/ Kota	Nilai kematangan organisasi Nilai SAKIP Perangkat Daerah Persentase Capaian Kinerja Urusan Pemerintahan dan Kesejahteraan Rakyat	69.222.626.052
		Penataan Organisasi	Persentase Fasilitasi penataan organisasi	536.710.400
		Peningkatan Kinerja dan Reformasi Birokrasi	Jumlah Dokumen Peningkatan Kinerja dan Reformasi Birokrasi	216.420.100
		Program pendaftaran penduduk	Persentase kepemilikan Kartu Keluarga Persentase kepemilikan Kartu Identitas Anak (KIA) Persentase kepemilikan KTP-EI	1.205.400.000
		Pelayanan Pendaftaran Penduduk	Terlaksananya pelayanan pendaftaran penduduk	1.095.400.000
		Peningkatan Pelayanan Pendaftaran Penduduk	Jumlah Laporan Hasil Peningkatan Pelayanan Pendaftaran Penduduk	1.095.400.000
		Program pengelolaan aplikasi informatika	persentase Organisasi Perangkat Daerah (OPD) yang terhubung dengan akses internet yang disediakan oleh dinas kominfo persentase layanan publik yang diselenggarakan secara online dan terintegrasi	3.477.094.000
		Pengelolaan E-government di Lingkup Pemerintah Daerah Kabupaten/Kota		3.477.094.000
		Penyediaan Akses Internet untuk Perangkat Daerah dalam rangka penyelenggaraan SPBE	Jumlah Perangkat Daerah yang memanfaatkan akses internet yang disediakan oleh Dinas	2.400.000.000



NO	PRIORITAS NASIONAL	PROGRAM/KEGIATAN/SUB KEGIATAN	INDIKATOR KINERJA PROGRAM/KEGIATAN/SUB KEGIATAN	PAGU ANGGARAN
(1)	(2)	(3)	(4)	(5)
		Program Pemerintahan dan Kesejahteraan Rakyat	Persentase produk hukum daerah yang diharmonisasikan	9.569.967.598
		Fasilitasi dan Koordinasi Hukum	Persentase Fasilitasi Hukum	471.515.200
		Fasilitasi Penyusunan Produk Hukum Daerah	Jumlah Produk Hukum Daerah yang Disusun	93.237.500
		Program Perekonomian dan Pembangunan	persentase kebijakan daerah bidang perekonomian yang terlaksana	3.407.406.350
		Pelaksanaan Kebijakan Perekonomian	Persentase Fasilitasi Kebijakan Perekonomian	504.691.250
		Pengendalian dan Distribusi Perekonomian	Jumlah Laporan Hasil Pengendalian dan Distribusi Perekonomian	251.082.200
		Program perencanaan, pengendalian dan evaluasi pembangunan daerah	1. Terwujudnya konsistensi antara hasil evaluasi pelaksanaan RKPD (N-1) dengan permasalahan/isu strategis pada RKPD (N+1) 2. Terwujudnya konsistensi antara prioritas pembangunan daerah dengan permasalahan/isu strategis pada RKPD (N+1) 3. Terwujudnya konsistensi antara prioritas pembangunan daerah dalam RKPD (N+1) dengan program prioritas daerah 4. Terwujudnya konsistensi antara prioritas pembangunan dalam RKPD (N+1) dengan pagu anggaran	926.059.870
		Penyusunan Perencanaan dan Pendanaan	Jumlah dokumen perencanaan pembangunan yang ditetapkan dalam peraturan perundangan	793.245.750
		Koordinasi Penyusunan dan Penetapan Dokumen Perencanaan Pembangunan Daerah Kabupaten/Kota	Jumlah Dokumen Perencanaan Pembangunan Daerah Kabupaten/Kota yang Ditetapkan (RPJPD/RPJMD/RKPD)	535.010.000
		Program koordinasi dan sinkronisasi perencanaan pembangunan daerah	1. Persentase indikator kinerja utama perangkat daerah yang tercapai 2. Persentase indikator kinerja kunci perangkat daerah yang tercapai	761.033.940
		Koordinasi Perencanaan Bidang Pemerintahan dan Pembangunan Manusia	Jumlah laporan koordinasi Perencanaan Bidang Pemerintahan dan Pembangunan Manusia	506.037.340
		Koordinasi Penyusunan Dokumen Perencanaan Pembangunan Daerah Bidang Pemerintahan (RPJPD, RPJMD dan RKPD)	Jumlah Dokumen Perencanaan Pembangunan Daerah Bidang Pemerintahan yang Dikoordinir Penyusunannya (RPJPD, RPJMD dan RKPD)	213.099.000
		Program pengelolaan keuangan daerah	Persentase Perangkat Daerah yang Menyusun anggaran berbasis kinerja	12.552.741.171
		Koordinasi dan Penyusunan Rencana Anggaran Daerah	Tercapainya Laporan Koordinasi Penyusunan APBD	2.831.661.000



NO	PRIORITAS NASIONAL	PROGRAM/KEGIATAN/SUB KEGIATAN	INDIKATOR KINERJA PROGRAM/KEGIATAN/SUB KEGIATAN	PAGU ANGGARAN
(1)	(2)	(3)	(4)	(5)
		Koordinasi dan Penyusunan Peraturan Daerah tentang APBD dan Peraturan Kepala Daerah tentang Penjabaran APBD	Jumlah Peraturan Daerah tentang APBD dan Peraturan Kepala Daerah tentang Penjabaran APBD	638.953.500
		Program pengelolaan barang milik daerah	Persentase Penatausahaan BMD sesuai aturan	2.426.187.000
		Pengelolaan Barang Milik Daerah	Kesesuaian Database Terkait Total Nilai BMD Dengan Aktiva Tetap di Neraca	2.426.187.000
		Penyusunan Standar Harga	Jumlah Standar Harga yang Disusun	176.769.000
		Program pengelolaan pendapatan daerah	Persentase Realisasi Penerimaan Pajak Daerah	2.560.563.200
		Kegiatan Pengelolaan Pendapatan Daerah	Persentase Wajib Pajak Taat Membayar Pajak	2.560.563.20
		Penagihan Pajak Daerah	Jumlah Dokumen Hasil Pelaksanaan Penagihan Pajak Daerah	685.132.900
		Program kepegawaian daerah	Persentase Penanganan Kasus Disiplin Rasio Pegawai Fungsional (PNS Tidak Termasuk Guru dan Tenaga Kesehatan)	1.066.193.600
		Pengembangan Kompetensi ASN	Persentase Terlaksananya Pengembangan Kompetensi ASN	320.061.500
		Pengelolaan Assessment Center	Jumlah Dokumen Pengelolaan Assessment Center	320.061.500
		Program pengembangan sumber daya manusia	Persentase Pejabat Struktural yang Memiliki Sertifikat Diklat PIM Rasio Jabatan Fungsional Bersertifikat Kompetensi (%) (PNS tidak termasuk guru dan tenaga kesehatan) Rasio Pegawai Pendidikan Tinggi dan Menengah/Dasar (%) (PNS tidak termasuk guru dan tenaga kesehatan) Persentase PNS Pelaksana yang Memiliki Sertifikat Diklat Teknis	931.146.400
		Pengembangan Kompetensi Teknis	Persentase Terlaksananya Pengembangan Kompetensi Teknis	388.272.400
		Penyelenggaraan Pengembangan Kompetensi Teknis Umum, Inti, dan Pilihan bagi Jabatan Administrasi Penyelenggara Urusan Pemerintahan Konkuren, Perangkat Daerah Penunjang, dan Urusan Pemerintahan Umum	Jumlah ASN yang Mengikuti Pengembangan Kompetensi	388.272.400



NO	PRIORITAS NASIONAL	PROGRAM/KEGIATAN/SUB KEGIATAN	INDIKATOR KINERJA PROGRAM/KEGIATAN/SUB KEGIATAN	PAGU ANGGARAN
(1)	(2)	(3)	(4)	(5)
		Program penyelenggaraan pengawasan	Pengawasan Internal Berbasis Resiko Pengawasan Dengan Tujuan Tertentu Persentase Tindak Lanjut Pengawasan Internal Tindak Lanjut Rekomendasi Pengawasan Dengan Tujuan Tertentu	1.654.903.000
		Penyelenggaraan Pengawasan Internal	Jumlah Laporan Hasil Pengawasan	1.432.277.900
		Pengawasan Kinerja Pemerintah Daerah	Jumlah Laporan Hasil Pengawasan Kinerja Pemerintah Daerah	151.008.000
		Program perumusan kebijakan, pendampingan dan asistensi	Monitoring Pencegahan Korupsi	594.565.000
		Pendampingan dan Asistensi	Nilai MCP	594.565.000
		Pendampingan dan Asistensi Urusan Pemerintahan Daerah	Jumlah Perangkat Daerah yang Dilakukan Pendampingan dan Asistensi Urusan Pemerintahan Daerah	364.749.000
		Program Peningkatan Ketentraman dan Ketertiban Umum	Persentase Gangguan Trantibum yang Ditangani Persentase Perda dan Perkada yang ditegakkan	278.200.000
		Penegakan Peraturan Daerah Kabupaten/Kota dan Peraturan Bupati/Wali Kota	Persentase Perda dan Perkada yang ditegakkan	58.505.000
		Penanganan Atas Pelanggaran Peraturan Daerah dan Peraturan Kepala daerah	Jumlah Laporan Pelaksanaan Penanganan Atas Pelanggaran Peraturan Daerah dan Peraturan kepala daerah Sesuai SOP	37.385.000
		Program pembinaan dan pengembangan ketahanan ekonomi, sosial dan budaya	Cakupan pembinaan dan pengembangan ketahanan ekonomi, sosial dan budaya	45.020.000
		Perumusan Kebijakan Teknis dan Pemantapan Pelaksanaan Bidang Ketahanan Ekonomi, Sosial dan Budaya	Terlaksananya Perumusan Kebijakan Teknis dan Pemantapan Pelaksanaan Bidang Ketahanan Ekonomi, Sosial dan Budaya	45.020.000
		Pelaksanaan Kebijakan di Bidang Ketahanan Ekonomi, Sosial, Budaya dan Fasilitas Pencegahan Penyalagunaan Narkotika, Fasilitas Kerukunan Umat Beragama dan Penghayat Kepercayaan di Daerah	Jumlah Orang yang Mengikuti Pelaksanaan Kebijakan di Bidang Ketahanan Ekonomi, Sosial, Budaya dan Fasilitas Pencegahan Penyalagunaan Narkotika, Fasilitas Kerukunan Umat Beragama dan Penghayat Kepercayaan di Daerah	45.020.000
8	Memperkuat Penyelarasan Kehidupan yang Harmonis dengan Lingkungan, Alam dan Budaya, serta Peningkatan Toleransi Antarumat Beragama untuk Mencapai Masyarakat Yang Adil dan Makmur	Program pengembangan kebudayaan	Persentase Objek Pemajuan Kebudayaan yang Terkelola	1.096.276.000



NO	PRIORITAS NASIONAL	PROGRAM/KEGIATAN/SUB KEGIATAN	INDIKATOR KINERJA PROGRAM/KEGIATAN/SUB KEGIATAN	PAGU ANGGARAN
(1)	(2)	(3)	(4)	(5)
		Pengelolaan Kebudayaan yang Masyarakat Pelakunya dalam Daerah Kabupaten/Kota	Persentase Tercapainya Pengelolaan Kebudayaan yang Masyarakat Pelakunya dalam Daerah Kabupaten/Kota	1.096.276.00
		Pelindungan, Pengembangan, Pemanfaatan Objek Pemajuan Kebudayaan	Jumlah Objek Pemajuan Kebudayaan yang Dilakukan Pelindungan, Pengembangan, Pemanfaatan	965.846.000
		Program Pelestarian dan Pengelolaan Cagar Budaya		101343889
		Penetapan Cagar Budaya Peringkat Kabupaten/Kota		98.343.889
		Penetapan Cagar Budaya	Jumlah Objek Cagar Budaya yang Ditetapkan	50000000
		Program Pemerintahan dan Kesejahteraan Rakyat	Persentase kebijakan daerah bidang kesejahteraan rakyat yang terlaksana	9.569.967.598
		Pelaksanaan Kebijakan Kesejahteraan Rakyat	Persentase Fasilitasi Kebijakan Kesejahteraan Rakyat	8.522.955.500
		Fasilitasi Pengelolaan Bina Mental Spiritual	Jumlah Dokumen Hasil Fasilitasi Pengelolaan Bina Mental Spiritual	7.412.955.500
		Program penanggulangan bencana	Persentase Masyarakat Terdampak Bencana Yang diselamatkan	836.339.200
		Pelayanan Pencegahan dan Kesiapsiagaan Terhadap Bencana	terlaksananya pencegahan dan kesiapsiagaan terhadap bencana	291.413.250
		Pelatihan Pencegahan dan Mitigasi Bencana Kabupaten/Kota	Jumlah Warga Negara dan Aparatur yang Mengikuti Pelatihan Pencegahan dan Mitigasi Bencana	196.345.250

4.4. Pokok-Pokok Pikiran DPRD

Dalam rangka memberikan masukan terhadap penyusunan RKPD Kabupaten Serdang Bedagai Tahun 2025, DPRD Kabupaten Serdang Bedagai memberikan Pokok-Pokok Pikiran yang selaras dengan tujuan dan sasaran Pemerintah Kabupaten Serdang Bedagai.

Pokok-Pokok Pikiran DPRD yang mendukung terlaksananya Kegiatan Strategis Daerah (KSD) Kabupaten Serdang Bedagai dibahas dalam forum konsultasi publik, forum perangkat daerah dan musrenbang.

Dalam proses perencanaan pembangunan Tahun 2025, usulan dari DPRD Kabupaten Serdang Bedagai dan telaahannya dijabarkan sebagai berikut:



Tabel 4.8
Pokok-Pokok Pikiran DPRD Kabupaten Serdang Bedagai

NO	Perangkat Daerah	Jumlah Usulan
1	Dinas Pendidikan	8 usulan
2	Dinas PUTR	138 usulan
3	Dinas Perwankim	85 usulan
4	Dinas Nakerkop	2 usulan
5	Dinas Ketapang	1 usulan
6	Dinas Perikanan	23 usulan
7	Dinas Pertanian	4 usulan
	Total	261 usulan

Usulan Pokok Pikiran DPRD yang disetujui ada sebanyak 261 usulan dari 471 usulan (55,4%). Usulan yang disetujui terdiri dari usulan yang mendukung Prioritas Pembangunan yaitu:

1. Sekolah Mandiri, Terampil, Asri, dan Berkualitas (MANTAB)

Usulan Pokok Pikiran DPRD yang mendukung Prioritas ini terdiri dari kegiatan pada Dinas Pendidikan yaitu Pembangunan Sarana, Prasarana dan Utilitas Sekolah; Pengadaan Mebel Sekolah; Pembangunan Ruang Kelas Baru; Rehabilitasi Sedang/Berat Ruang Kelas Sekolah; Penyediaan Biaya Personil Peserta Didik Sekolah Dasar; dan Penyediaan Pendidik dan Tenaga Kependidikan bagi Satuan Pendidikan Nonformal/Kesetaraan.

2. Pertanian Mandiri dan Berkelanjutan

Usulan Pokok Pikiran DPRD yang mendukung Prioritas ini terdiri dari kegiatan pada Dinas Ketahanan Pangan, Dinas Pertanian dan Dinas Perikanan yaitu Pengendalian Penyediaan Benih/Bibit Ternak dan Hijauan Pakan Ternak; Pendampingan Penggunaan Sarana Pendukung Pertanian; Rehabilitasi dan Pemeliharaan Jaringan Irigasi Usaha Tani; Pengembangan Kapasitas Nelayan Kecil; Pengembangan Kapasitas Pembudidayaan Ikan Kecil; dan Penjaminan Ketersediaan Sarana Pembudidayaan Ikan dalam 1 (satu) Daerah Kabupaten/Kota.

3. Infrastruktur Terintegrasi

Usulan Pokok Pikiran DPRD yang mendukung Prioritas ini terdiri dari kegiatan pada Dinas Pekerjaan Umum dan Tata Ruang serta Dinas Perumahan dan Kawasan Permukiman yaitu Pembangunan Jaringan Irigasi Permukaan; Peningkatan Jaringan Irigasi Permukaan; Rehabilitasi Jaringan Irigasi Permukaan; Operasi dan Pemeliharaan Jaringan Irigasi Permukaan; Pembangunan Sistem Penyediaan Air Minum (SPAM) Jaringan Perpipaan; Rehabilitasi Sistem Drainase Perkotaan; Pembangunan Sistem Drainase Perkotaan; Pembangunan Jalan; Pemeliharaan Rutin Jalan; Rehabilitasi Jembatan; Pembangunan Jembatan; Rehabilitasi Jalan; Pelaksanaan



Pemugaran Kawasan Permukiman Kumuh; dan Penyediaan Prasarana, Sarana dan Utilitas Umum di Perumahan untuk Menunjang Fungsi Hunian.



BAB V

RENCANA KERJA DAN PENDANAAN DAERAH

Sehubungan dengan tema pembangunan yang diusung pada tahun 2025, maka program dan kegiatan yang dilaksanakan masing-masing Perangkat Daerah juga akan diarahkan dalam mendukung perwujudan tema tersebut.

Suatu program pembangunan daerah merupakan sekumpulan program prioritas yang secara khusus berhubungan dengan capaian sasaran pembangunan daerah. Suatu program pembangunan daerah dapat berupa pernyataan yang disamakan atau sekurang-kurangnya mengandung program Kepala Daerah terpilih yang didalamnya berisi program prioritas yang bersifat strategis yang telah dirumuskan berdasarkan kebijakan umum.

Pada bagian ini disajikan semua program dan kegiatan baik untuk mencapai visi dan misi pembangunan Kabupaten Serdang Bedagai Tahun 2021-2026 maupun untuk pemenuhan layanan Perangkat Daerah (PD) dalam menyelenggarakan urusan pemerintahan daerah.

5.1. Program Prioritas Kabupaten Serdang Bedagai Tahun 2025

Adapun Program Prioritas yang mendukung prioritas pembangunan Tahun 2025 disajikan pada tabel berikut.

NO.	SAPTA DAMBAAN	INDIKATOR KINERJA	TARGET 2025	PROGRAM/KEGIATAN/SUB KEGIATAN PENDUKUNG		ANGGARAN TAHUN 2025 (Rp)
1	Sekolah Mandiri, Terampil, Asri dan Berkualitas (MANTAB)	INDEKS PENDIDIKAN	0,6578	PROGRAM	PROGRAM PENGELOLAAN PENDIDIKAN	170.712.583.489
				KEGIATAN	Pengelolaan Pendidikan Sekolah Dasar	112.224.036.964
					Pengelolaan Pendidikan Sekolah Menengah Pertama	48.759.785.787
					Pengelolaan Pendidikan Anak Usia Dini (PAUD)	8.063.786.850
				PROGRAM	PROGRAM PENGEMBANGAN KURIKULUM	80.290.000
				KEGIATAN	Penetapan Kurikulum Muatan Lokal Pendidikan Dasar	80.290.000
				PROGRAM	Program Pendidik dan Tenaga Kependidikan	89.927.900
				KEGIATAN	Pemerataan Kuantitas dan Kualitas Pendidik dan Tenaga Kependidikan bagi Satuan Pendidikan Dasar, PAUD, dan Pendidikan Nonformal/Kesetaraan	89.927.900



NO.	SAPTA DAMBAAN	INDIKATOR KINERJA	TARGET 2025	PROGRAM/KEGIATAN/SUB KEGIATAN PENDUKUNG		ANGGARAN TAHUN 2025 (Rp)
2	Masyarakat Sehat dan Religius	INDEKS KESEHATAN	0,7875	PROGRAM	PROGRAM PEMENUHAN UPAYA KESEHATAN PERORANGAN DAN UPAYA KESEHATAN MASYARAKAT	73.803.559.676
				KEGIATAN	Penyediaan Fasilitas Pelayanan Kesehatan untuk UKM dan UKP Kewenangan Daerah Kabupaten/Kota	24.104.292.600
					Penyediaan Layanan Kesehatan untuk UKM dan UKP Rujukan Tingkat Daerah Kabupaten/Kota	49.699.267.076
					Penyelenggaraan Sistem Informasi Kesehatan secara Terintegrasi	150.000.000
					PROGRAM PENINGKATAN KAPASITAS SUMBER DAYA MANUSIA KESEHATAN	420.000.000
					Pengembangan Mutu dan Peningkatan Kompetensi Teknis Sumber Daya Manusia Kesehatan Tingkat Daerah Kabupaten/Kota	420.000.000
					PROGRAM SEDIAAN FARMASI, ALAT KESEHATAN DAN MAKANAN MINUMAN	57.645.000
					Pemberian Izin Apotek, Toko Obat, Toko Alat Kesehatan dan Optikal, Usaha Mikro Obat Tradisional (UMOT)	28.645.000
					Penerbitan Sertifikat Produksi Pangan Industri Rumah Tangga dan Nomor P-IRT sebagai Izin Produksi, untuk Produk Makanan Minuman Tertentu yang dapat Diproduksi oleh Industri Rumah Tangga	29.000.000
				KEGIATAN	Peningkatan Pelayanan BLUD	20.000.000.000
				PROGRAM	PROGRAM PEMBINAAN KELUARGA BERENCANA (KB)	3.250.846.600
				PROGRAM	PROGRAM PEMBERDAYAAN DAN PENINGKATAN KELUARGA SEJAHTERA (KS)	4.665.854.400
				KEGIATAN	Pelaksanaan Pembangunan Keluarga melalui Pembinaan Ketahanan dan Kesejahteraan Keluarga	4.665.854.400
				PROGRAM	Program Penanganan Kerawanan Pangan	42.000.002
				KEGIATAN	Penanganan Kerawanan Pangan Kewenangan Kabupaten/Kota	42.000.002
				PROGRAM	Program Pengawasan Keamanan Pangan	26.000.002
				KEGIATAN	Pelaksanaan Pengawasan Keamanan Pangan Segar Daerah Kabupaten/Kota	26.000.002



NO.	SAPTA DAMBAAN	INDIKATOR KINERJA	TARGET 2025	PROGRAM/KEGIATAN/SUB KEGIATAN PENDUKUNG		ANGGARAN TAHUN 2025 (Rp)
3	Pertanian Mandiri dan Berkelanjutan	Produktivitas pertanian per hektar per tahun	1302,61%	PROGRAM	PROGRAM PENYEDIAAN DAN PENGEMBANGAN SARANA PERTANIAN	2.013.060.050
				KEGIATAN	Pengawasan Penggunaan Sarana Pertanian	2.013.060.050
				PROGRAM	PROGRAM PENYEDIAAN DAN PENGEMBANGAN PRASARANA PERTANIAN	15.272.729.000
				KEGIATAN	Pengembangan Prasarana Pertanian	272.729.000
				KEGIATAN	Pembangunan Prasarana Pertanian	15.000.000.000
				PROGRAM	PROGRAM PENGENDALIAN DAN PENANGGULANGAN BENCANA PERTANIAN	345.176.000
				KEGIATAN	Pengendalian dan Penanggulangan Bencana	345.176.000
				PROGRAM	PROGRAM PENYULUHAN PERTANIAN	922.705.250
				KEGIATAN	Pelaksanaan Penyuluhan Pertanian	922.705.250
				PROGRAM	PROGRAM PENGELOLAAN SUMBER DAYA AIR (SDA)	31.267.951.400
				KEGIATAN	Pengembangan dan Pengelolaan Sistem Irigasi Primer dan Sekunder pada Daerah Irigasi yang luasnya dibawah 1000 Ha dalam 1 (Satu) Daerah Kabupaten /Kota	31.267.951.400
				PROGRAM	PROGRAM PENYELENGGARAAN JALAN	132.569.117.500
				KEGIATAN	Penyelenggaraan Jalan Kabupaten/Kota	132.569.117.500
4	Infrastruktur Terintegrasi	Tingkat Kemantapan Jalan Kabupaten/ Kota	69%	PROGRAM	PROGRAM PENYELENGGARAAN JALAN	132.569.117.500
				KEGIATAN	Penyelenggaraan Jalan Kabupaten/Kota	132.569.117.500
		Rasio luas daerah irigasi kewenangan kabupaten/ kota yang dilayani oleh jaringan irigasi	81%	PROGRAM	PROGRAM PENGELOLAAN SUMBER DAYA AIR (SDA)	33.117.951.400
				KEGIATAN	Pengelolaan SDA dan Bangunan Pengaman Pantai pada Wilayah Sungai (WS) dalam 1 (Satu) Daerah Kabupaten/Kota	1.850.000.000



NO.	SAPTA DAMBAAN	INDIKATOR KINERJA	TARGET 2025	PROGRAM/KEGIATAN/SUB KEGIATAN PENDUKUNG		ANGGARAN TAHUN 2025 (Rp)
					Pengembangan dan Pengelolaan Sistem Irigasi Primer dan Sekunder pada Daerah Irigasi yang Luasnya di Bawah 1000 Ha dalam 1 (Satu) Daerah Kabupaten/Kota	31.267.951.400
5	Ekonomi Berdaya Saing	Jumlah Wirausaha Baru	190 orang	PROGRAM	Program Pemberdayaan Usaha Menengah, Usaha Kecil, Dan Usaha Mikro (UMKM)	18.478.600
		Persentase peningkatan investasi di kabupaten/kota	2,80%	PROGRAM	Program Promosi Penanaman Modal	201.252.000
			25 unit	KEGIATAN	Program Pelayanan Penanaman Modal	201.252.000
6	Wisata Maju Terus	Kontribusi Sektor Pariwisata terhadap PAD	1,94%	PROGRAM	PROGRAM PENINGKATAN DAYA TARIK DESTINASI PARIWISATA	818.495.000
				KEGIATAN	Pengelolaan Destinasi Pariwisata Kabupaten/Kota	818.495.000
				PROGRAM	PROGRAM PEMASARAN PARIWISATA	265.699.170
				KEGIATAN	Pemasaran Pariwisata Dalam dan Luar Negeri Daya Tarik, Destinasi dan Kawasan Strategis Pariwisata Kabupaten/Kota	265.699.170
7	Birokrasi Dambaan	Indeks Reformasi Birokrasi	60,05	PROGRAM	Program Penunjang Urusan Pemerintahan Daerah Kabupaten/Kota	70.695.868.942
					Program Penyelenggaraan Pengawasan	1.427.250.000
					Program Perumusan Kebijakan, Pendampingan Dan Asistensi	277.498.000
		Opini BPK atas LKPD	WTP	PROGRAM	Program Pemerintahan Dan Kesejahteraan Rakyat	15.197.796.015
					Program Perencanaan, Pengendalian Dan Evaluasi Pembangunan Daerah	683.069.820
					Program Koordinasi Dan Sinkronisasi Perencanaan Pembangunan Daerah	878.902.173
					Program Pengelolaan Keuangan Daerah	12.739.005.100
					Program Pengelolaan Barang Milik Daerah	2.448.156.250
					Program Penyelenggaraan Pengawasan	1.427.250.000
					Program Perumusan Kebijakan, Pendampingan dan Asistensi	277.498.000
		Nilai SAKIP	70,01	PROGRAM	Program Penunjang Urusan Pemerintahan Daerah Kabupaten/Kota	70.695.868.942



NO.	SAPTA DAMBAAN	INDIKATOR KINERJA	TARGET 2025	PROGRAM/KEGIATAN/SUB KEGIATAN PENDUKUNG		ANGGARAN TAHUN 2025 (Rp)
					Program Perencanaan, Pengendalian Dan Evaluasi Pembangunan Daerah	683.069.820
					Program Koordinasi Dan Sinkronisasi Perencanaan Pembangunan Daerah	878.902.173
		Indeks Sistem Pemerintahan Berbasis Elektronik (Indeks SPBE)	2,95	PROGRAM	Program Penyelenggaraan Persandian untuk Pengamanan Informasi	10.000.000
		Indeks Sistem Merit	260	PROGRAM	Program Kepegawaian Daerah	679.370.700
					Program Pengembangan Sumber Daya Manusia	645.650.136
		Maturitas SPIP	3,00	PROGRAM	Program Perumusan Kebijakan, Pendampingan Dan Asistensi	277.498.000
					Program Penyelenggaraan Pemerintahan Dan Pelayanan Publik	170.000.000

5.2. Rencana Pendanaan

Berdasarkan kemampuan keuangan daerah, telah disusun rencana pendanaan untuk masing-masing urusan yaitu sebagai berikut:

No.	URUSAN	JUMLAH PROGRAM	JUMLAH KEGIATAN	JUMLAH SUB KEGIATAN	JUMLAH PAGU (Rp)	PERANGKAT DAERAH PENANGGUNG JAWAB
1	Pendidikan	6	15	92	547.527.529.956	Dinas Pendidikan
2	Kesehatan	5	22	62	145.456.312.159	Dinas Kesehatan
		2	10	11	56.237.524.759	Rumah Sakit Umum
3	Pekerjaan Umum dan Penataan Ruang	9	22	66	155.938.471.080	Dinas Pekerjaan Umum dan Tata Ruang
4	Perumahan dan Kawasan Permukiman	4	12	24	18.010.985.214	Dinas Perumahan dan Kawasan Permukiman
5	Ketenteraman, Ketertiban Umum dan Perlindungan Masyarakat	3	14	48	8.860.670.242	Satuan Polisi Pamong Praja
		2	9	19	4,084,677,683	Badan Penanggulangan Bencana Daerah
6	Sosial	6	15	27	5.008.862.085	Dinas Sosial



No.	URUSAN	JUMLAH PROGRAM	JUMLAH KEGIATAN	JUMLAH SUB KEGIATAN	JUMLAH PAGU (Rp)	PERANGKAT DAERAH PENANGGUNG JAWAB
7	Tenaga Kerja	5	14	26	3.805.291.323	Dinas Ketenagakerjaan, Koperasi, Usaha Kecil dan Menengah
8	Pemberdayaan Perempuan dan Perlindungan Anak	6	13	44	887.264.750	Dinas Pengendalian Penduduk, Keluarga Berencana, Pemberdayaan Perempuan dan Perlindungan Anak
9	Pangan	5	8	25	4.600.462.522	Dinas Ketahanan Pangan
10	Pertanahan	4	4	7	19.840.000.000	Dinas Perumahan dan Kawasan Permukiman
11	Lingkungan Hidup	10	21	23	8.908.404.860	Dinas Lingkungan Hidup
12	Administrasi Kependudukan dan Pencatatan Sipil	4	13	25	8.302.021.121	Dinas Kependudukan dan Pencatatan Sipil
13	Pemberdayaan Masyarakat dan Desa	4	7	17	13.976.394.265	Dinas Pemberdayaan Masyarakat dan Desa
14	Pengendalian Penduduk dan Keluarga Berencana	4	16	44	19.013.880.448	Dinas Pengendalian Penduduk, Keluarga Berencana, Pemberdayaan Perempuan dan Perlindungan Anak
15	Perhubungan	2	11	16	6.735.952.794	Dinas Perhubungan
16	Komunikasi dan Informatika	3	11	30	8.392.868.251	Dinas Komunikasi dan Informatika
17	Koperasi, Usaha Kecil dan Menengah	6	7	26	471.346.000	Dinas Ketenagakerjaan, Koperasi, Usaha Kecil dan Menengah
18	Penanaman Modal	6	11	24	5.390.271.487	Dinas Penanaman Modal dan Pelayanan Terpadu Satu Pintu
19	Kepemudaan dan Olah Raga	4	13	42	8.853.576.971	Dinas Kepemudaan dan Olah Raga, Pariwisata dan Kebudayaan



No.	URUSAN	JUMLAH PROGRAM	JUMLAH KEGIATAN	JUMLAH SUB KEGIATAN	JUMLAH PAGU (Rp)	PERANGKAT DAERAH PENANGGUNG JAWAB
20	Statistik	1	1	1	7.125.000	Dinas Komunikasi dan Informatika
21	Persandian					Dinas Komunikasi dan Informatika
22	Kebudayaan	5	7	16	1.197.619.889	Dinas Kepemudaan dan Olah Raga, Pariwisata dan Kebudayaan
23	Perpustakaan	3	9	31	6.346.007.895	Dinas Perpustakaan dan Arsip
24	Kearsipan	1	2	3	115.000.000	Dinas Perpustakaan dan Arsip
25	Kelautan dan Perikanan	5	19	25	10,398.327.748	Dinas Perikanan
26	Pariwisata	4	6	16	2.000.000.000	Dinas Kepemudaan dan Olah Raga, Pariwisata dan Kebudayaan
27	Pertanian	5	11	32	37.767.534.464	Dinas Pertanian
		2	2	2	1.794.977.200	Dinas Ketahanan Pangan
28	Perdagangan	4	7	20	5.945.387.701	Dinas Perindustrian dan Perdagangan
29	Perindustrian	1	1	4	156.496.156	Dinas Perindustrian dan Perdagangan
30	Sekretariat Daerah	3	19	67	82.200.000.000	Sekretariat Daerah
31	Sekretariat DPRD	2	16	78	72.000.000.000	Sekretariat DPRD
32	Perencanaan	3	11	34	8.246.103.790	Badan Perencanaan Pembangunan Daerah, Penelitian dan Pengembangan
33	Keuangan	3	13	64	343.749.602.521	Badan Pengelola Keuangan dan Aset
		2	7	35	14.167.987.445	Badan Pendapatan Daerah
34	Kepegawaian	2	10	30	5.985.951.051	Badan Kepegawaian dan Pengembangan Sumber Daya Manusia
35	Pendidikan dan Pelatihan	1	2	4	931.146.400	Badan Kepegawaian dan Pengembangan



No.	URUSAN	JUMLAH PROGRAM	JUMLAH KEGIATAN	JUMLAH SUB KEGIATAN	JUMLAH PAGU (Rp)	PERANGKAT DAERAH PENANGGUNG JAWAB
						Sumber Daya Manusia
36	Penelitian dan Pengembangan	1	2	4	680.707.900	Badan Perencanaan Pembangunan Daerah, Penelitian dan Pengembangan
37	Inspektorat Daerah	3	10	23	11.348.874.912	Inspektorat
38	Unsur Kewilayahan	5	10	22	2.919.192.935	Kecamatan Tebing Tinggi
		6	10	22	2.566.083.102	Kecamatan Kotarih
		6	10	21	3.586.626.886	Kecamatan Dolok Masihul
		6	10	22	2.432.502.824	Kecamatan Sipispis
		4	9	21	8.016.071.396	Kecamatan Perbaungan
		6	10	18	2.585.168.949	Kecamatan Pantai Cermin
		5	10	22	2.122.942.385	Kecamatan Bandar Khalifah
		6	13	28	2.906.344.790	Kecamatan Dolok Merawan
		5	9	17	2.152.658.162	Kecamatan Teluk Mengkudu
		4	10	20	2.693.861.627	Kecamatan Tanjung Beringin
		4	10	21	1.933.516.143	Kecamatan Sei Rampah
		3	7	18	2.445.869.253	Kecamatan Tebing Syahbandar
		5	11	25	2.282.598.162	Kecamatan Sei Bambi
		5	9	18	3.992.582.085	Kecamatan Pegajahan
		4	9	21	2.397.754.174	Kecamatan Serbajadi
		4	9	21	2.818.979.367	Kecamatan Bintang Bayu
		6	10	24	1.897.087.939	Kecamatan Silinda
39	Kesatuan Bangsa dan Politik	6	11	48	5.537.045.128	Badan Kesatuan Bangsa dan Politik
J U M L A H		208	513	1.434	1.736.366.820.349	



5.3. Dukungan terhadap Pencapaian Indikator Kinerja Utama Pembangunan Daerah

Dalam hal pencapaian target Indikator Kinerja Utama pembangunan daerah Kabupaten Serdang Bedagai Tahun 2025 disajikan pada tabel berikut:

NO	INDIKATOR	TARGET	PROGRAM PRIORITAS	Anggaran
			Program Pembangunan Daerah	RP
1	Pertumbuhan Ekonomi	5,05-5,24%	Program Pengelolaan Perikanan Tangkap	2.592.893.809
			Program Pengelolaan Perikanan Budidaya	2.779.468.323
			Program pengolahan dan pemasaran hasil perikanan	801.280.500
			Program Penyediaan Dan Pengembangan Sarana Pertanian	1.035.645.040
			Program Penyediaan Dan Pengembangan Prasarana Pertanian	21.410.546.000
			Program Pengendalian Kesehatan Hewan Dan Kesehatan Masyarakat Veteriner	549.900.000
			Program Pengendalian Dan Penanggul angan Bencana Pertanian	271.399.500
			Program Penyuluhan Pertanian	962.307.100
			Program Penyelenggaraan Jalan	83.459.721.587
			Program Pelatihan Kerja Dan Produktivitas Tenaga Kerja	104.446.000
			Program Penempatan Tenaga Kerja	40.209.200
			Program Peningkatan Diversifikasi Dan Ketahanan Pangan Masyarakat	202.050.000
			Program peningkatan sarana distribusi perdagangan	260.917.013
			Program Pengembangan Ekspor	403.560.931
			Program perencanaan dan pembangunan industri	147.191.143
			Program Perekonomian Dan Pembangunan	3.407.406.350
			Program Pengelolaan Informasi Dan Komunikasi Publik	481.463.000
			Program Pengelolaan Aplikasi Informatika	3.477.094.000
			Program Promosi Penanaman Modal	306.112.400
			Program Pelayanan Penanaman Modal	221.120.500



NO	INDIKATOR	TARGET	PROGRAM PRIORITAS	Anggaran
			Program Pembangunan Daerah	RP
			Program Pengendalian Pelaksanaan Penanaman Modal	934.322.100
			Program Pengelolaan Data Dan Sistem Informasi Penanaman Modal	18.000.250
			Program Pendidikan dan Latihan Perkoperasian	423.516.000
			Program Pemberdayaan Usaha Menengah, Usaha kecil dan Usaha Mikro	30.000.000
			Program Peningkatan Daya Tarik Destinasi Pariwisata	690.000.000
			Program Pemasaran Pariwisata	810.000.000
			Program Pengembangan Sumber Daya Pariwisata dan Ekonomi Kreatif	500.000.000
			Program Peningkatan Ketentraman dan Ketertiban Umum	278.200.000
2	Tingkat Pengangguran Terbuka	4,69-4,62%	Program Rehabilitasi Sosial	638.555.230
			Program Perlindungan Dan Jaminan Sosial	498.837.000
			Program Penanggulangan Bencana	836.339.200
			Program Pelatihan Kerja Dan Produktivitas Tenaga Kerja	104.446.000
			Program Penempatan Tenaga Kerja	40.209.200
			Program Perekonomian Dan Pembangunan	3.407.406.350
			Program Pemerintahan dan Kesejahteraan Rakyat	9.569.967.598
			Program Promosi Penanaman Modal	306.112.400
			Program Pelayanan Penanaman Modal	221.120.500
			Program Pengendalian Pelaksanaan Penanaman Modal	934.322.100
			Program Perencanaan Dan Pembangunan Industri	147.191.143
			Program Pendidikan dan Latihan Perkoperasian	423.516.000
			Program Pemberdayaan Usaha Menengah, Usaha kecil dan Usaha Mikro	30.000.000
3	Indeks Pembangunan Manusia/ IMM	75,1	Program Pengelolaan Pendidikan	163.185.177.000



NO	INDIKATOR	TARGET	PROGRAM PRIORITAS	Anggaran
			Program Pembangunan Daerah	RP
			Program Pengembangan Kurikulum	243.383.000
			Program Pemerintahan Dan Kesejahteraan Rakyat	9.569.967.598
			Program Pemenuhan Upaya Kesehatan Perorangan Dan Upaya Kesehatan Masyarakat	91. 289.520.419
			Program Peningkatan Kapasitas Sumber Daya Manusia Kesehatan	521.177.000
			Program Sediaan Farmasi, Alat Kesehatan dan Makanan Minuman	55.357.000
			Program Pemberdayaan Masyarakat Bidang Kesehatan	12.000.000
			Program Pembinaan Keluarga Berencana (KB)	8.610.630.788
			Program Pengendalian Penduduk	2.000.000.000
			Program Pengelolaan Persampahan	982.044.860
			Program Pengawasan Keamanan Pangan	81.215.000
			Program pengelolaan dan pengembangan sistem penyediaan air minum	13.466.580.000
			Program pengelolaan dan pengembangan sistem air limbah	7.158.814.000
			Program Perekonomian Dan Pembangunan	3.407.406.350
4	Angka Kemiskinan	7,06-6,56%	Program Rehabilitasi Sosial	638.555.230
			Program Perlindungan Dan Jaminan Sosial	498.837.000
			Program Pemberdayaan Sosial	825.260.000
			Program Penanganan Bencana	65.870.368
			Program Penanggulangan Bencana	836.339.200
			Program Pengelolaan Informasi Administrasi Kependudukan	60.530.000
			Program Pemenuhan Upaya Kesehatan Perorangan Dan Upaya Kesehatan Masyarakat	91. 289.520.419
			Program Pemberdayaan Masyarakat Bidang Kesehatan	12.000.000
			Program Pelatihan Kerja Dan Produktivitas Tenaga Kerja	104.446.000
			Program Penempatan Tenaga Kerja	40.209.200
			Program Pemerintahan dan Kesejahteraan Rakyat	9.569.967.598



NO	INDIKATOR	TARGET	PROGRAM PRIORITAS	Anggaran
			Program Pembangunan Daerah	RP
			Program Peningkatan Diversifikasi Dan Ketahanan Pangan Masyarakat	202.050.000
			Program penanganan kerawanan pangan	70.529.000
			Program Pendidikan dan Latihan Perkoperasian	423.516.000
			Program Pemberdayaan Usaha Menengah, Usaha kecil dan Usaha Mikro	30.000.000
			Program Pengembangan Perumahan	240.000.000
			Program Kawasan Permukiman	1.200.000.000
			Program pengelolaan dan pengembangan sistem penyediaan air minum	13.466.580.000
			Program pengelolaan dan pengembangan sistem air limbah	7.158.814.000
			Program Pengelolaan Perikanan Tangkap	2.592.893.809
			Program Pengelolaan Perikanan Budidaya	2.779.468.323
			Program pengolahan dan pemasaran hasil perikanan	801.280.500
			Program Penyediaan Dan Pengembangan Sarana Pertanian	1.035.645.040
			Program Penyediaan Dan Pengembangan Prasarana Pertanian	21.410.546.000
			Program Pengelolaan Pendidikan	163.185.177.000
5	Gini Rasio	0,21	Program Rehabilitasi Sosial	638.555.230
			Program Perlindungan Dan Jaminan Sosial	498.837.000
			Program Pemberdayaan Sosial	825.260.000
			Program Penanganan Bencana	65.870.368
			Program Pelatihan Kerja Dan Produktivitas Tenaga Kerja	104.446.000
			Program Penempatan Tenaga Kerja	40.209.200
			Program Pemerintahan dan Kesejahteraan Rakyat	9.569.967.598
			Program Peningkatan Diversifikasi Dan Ketahanan Pangan Masyarakat	202.050.000
			Program penanganan kerawanan pangan	70.529.000
			Program Pendidikan dan Latihan Perkoperasian	423.516.000
			Program Pemberdayaan Usaha Menengah, Usaha kecil dan Usaha Mikro	30.000.000
			Program Pengembangan Perumahan	240.000.000
			Program Kawasan Permukiman	1.200.000.000



NO	INDIKATOR	TARGET	PROGRAM PRIORITAS	Anggaran
			Program Pembangunan Daerah	RP
6	Indeks Reformasi Birokrasi	60,05	Program Pengelolaan Arsip	115,000,000
			Program Pengelolaan Aplikasi Informatika	3,477,094,000
			Program Pendaftaran Penduduk	1,205,400,000
			Program Pengelolaan Informasi Administrasi Kependudukan	60,530,000
			Program Penyelenggaraan Pemerintahan dan Pelayanan Publik	196,989,972
			Program Kepegawaian Daerah	1,066,193,600
			Program Pengembangan Sumberdaya Manusia	931,146,400
7	Nilai SAKIP	70,01	Program Perencanaan, Pengendalian Dan Evaluasi Pembangunan Daerah	926,059,870
			Program Koordinasi dan Sinkronisasi Perencanaan Pembangunan Daerah	761,033,940
			Program Penunjang Urusan Pemerintahan Daerah Kabupaten/Kota	69,222,626,052
			Program Penyelenggaraan Pengawasan	1,654,903,000
			Program Perumusan Kebijakan, Pendampingan Dan Asistensi	594,565,000
8	Indeks Infrastruktur Daerah	82,79	Program Pengelolaan Sumber Daya Air (SDA)	17,709,320,000
			Program Pengelolaan Dan Pengembangan Sistem Penyediaan Air Minum	13.466.580.000
			Program Pengelolaan Dan Pengembangan Sistem Air Limbah	7,158,814,000
			Program Pengelolaan Dan Pengembangan Sistem Drainase	4,800,000,000
			Program Penataan Bangunan Gedung	13,164,470,777
			Program Penyelenggaraan Jalan	83.459.721.587
			Program Pengembangan Perumahan	240.000.000
			Program Kawasan Permukiman	1,200,000,000
			Program Peningkatan Prasarana, Sarana dan Utilitas Umum	10.907.640.514
9	Indeks Desa Membangun (IDM)	0,7200	Program Peningkatan Kerjasama Desa	221.802.800
			Program Administrasi Pemerintahan Desa	2.601.092.260
			Program Pemberdayaan Lembaga Kemasyarakatan, Lembaga Adat Dan Masyarakat Hukum Adat	907.479.000
			Program Pengelolaan Pendidikan	163.185.177.000
			Program Pemenuhan Upaya Kesehatan Perorangan Dan Upaya Kesehatan Masyarakat	91. 289.520.419
			Program Penyelenggaraan Jalan	83.459.721.587



5.4. Dukungan terhadap Kebijakan Tematik Nasional

Pendekatan tematik pada RKPD Kabupaten Serdang Bedagai tahun 2025 dilaksanakan dalam rangka untuk lebih memprioritaskan (baik fokus maupun lokus) kegiatan, sehingga akan dapat mengakselerasi upaya-upaya penanganan permasalahan-permasalahan dan target-target pembangunan daerah dapat terealisasi sesuai dengan apa yang direncanakan. Adapun tematik pembangunan dalam RKPD Kabupaten Serdang Bedagai Tahun 2025 adalah sebagai berikut:

a. Kemiskinan Ekstrem

Kemiskinan Ekstrem didefinisikan sebagai kondisi dimana kesejahteraan masyarakat berada di bawah garis kemiskinan ekstrem - setara dengan USD 1.9 PPP (Purchasing Power Parity). Kemiskinan Ekstrem diukur menggunakan "Absolute Poverty Measure" yang konsisten antar negara dan antar waktu. Lokasi dan sebaran masyarakat yang masuk dalam kategori kemiskinan ekstrem yaitu tinggal di kawasan hutan atau daerah terisolasi, berada di wilayah sengketa, bertempat tinggal di daerah yang bukan hunian (kolong jembatan, rumah liar) kemudian faktor-faktor yang menyebabkan kemiskinan ekstrem tingkat pendapatan rumah tangga sangat rendah atau tidak ada pendapatan tidak memiliki pendidikan dan keterampilan sangat rendah atau tidak sekolah (pendidikan formal dan informal) rendahnya tingkat kesehatan dan tidak cukup memiliki akses ke fasilitas kesehatan, keterbatasan akses terhadap lapangan kerja sanitasi dan lingkungan hunian buruk.

b. Penurunan Prevalensi Stunting

Stunting adalah kondisi gagal tumbuh pada tubuh dan otak akibat kekurangan gizi dalam waktu yang lama. Sehingga, anak lebih pendek dari anak normal seusianya dan memiliki keterlambatan dalam berpikir (Kementerian Kesehatan RI). Hal ini karena rendahnya akses terhadap makanan bergizi, rendahnya asupan vitamin dan mineral, dan buruknya keragaman pangan dan sumber protein hewani.

Sejak tahun 2018 Kabupaten Serdang Bedagai telah menjadikan penurunan prevalensi *stunting* sebagai prioritas pembangunan sebagaimana terdapat di dalam RPJMD 2016-2021 dan Kabupaten Serdang Bedagai ditetapkan sebagai lokus *stunting* sejak tahun 2021. Hal ini dalam rangka mendukung program nasional Stranas Percepatan Penurunan *Stunting*.

c. Penggunaan Produk Dalam Negeri

Arahan Bapak Presiden untuk penggunaan PDN dan UMKM dilaksanakan sesuai dengan ketentuan UU Nomor 3 Tahun 2014 tentang Perindustrian jo. Perpres Nomor 12 Tahun 2021 tentang Perubahan atas Perpres Nomor 16 Tahun 2018 tentang Pengadaan Barang/Jasa Pemerintah, dimana pengadaan wajib menggunakan produk dengan TKDN



minimal 25 % ketika sudah terdapat produk dengan akumulasi nilai TKDN dan BMP minimal 40%. Berdasarkan Undang-Undang Nomor 3 Tahun 2014 Pasal 86 mewajibkan untuk menggunakan produk dalam negeri dalam setiap pengadaan barang/jasanya (K/L/PD/BUMN/BUMD/BUSwasta/Mengusahakan sumber daya yang dikuasai negara). Produk Dalam Negeri (PDN) sesuai Pasal 1 Ayat 21 PP No 29 Tahun 2018 adalah Barang dan Jasa termasuk rancang bangun dan perekayasaan, yang diproduksi atau dikerjakan oleh perusahaan yang berinvestasi dan memproduksi di Indonesia, menggunakan seluruh atau sebagian tenaga kerja WNI, prosesnya menggunakan bahan baku/komponen yang seluruh atau sebagian berasal dari dalam negeri.

d. Investasi

Dalam teori ekonomi, investasi merupakan pembelian modal atau barang-barang yang tidak dikonsumsi, namun digunakan untuk kegiatan produksi sehingga menghasilkan barang atau jasa di masa akan datang.

Pertumbuhan investasi akan berpengaruh signifikan terhadap pertumbuhan ekonomi dan akan menurunkan pengangguran dan kemiskinan. Menurunnya pengangguran akan berbanding lurus terhadap penurunan tingkat kemiskinan. Pertumbuhan ekonomi merupakan penggerak utama dalam penurunan kemiskinan. Oleh karena itu Pemerintah Kabupaten Serdang Bedagai harus melakukan berbagai kebijakan yang bertujuan untuk meningkatkan masuknya investasi.

Adapun dukungan Program Prioritas Kabupaten Serdang Bedagai terhadap Perencanaan Tematik Nasional disajikan pada tabel berikut:

No	Perencanaan Tematik	Program	Pagu Anggaran
1	Kemiskinan Ekstrem	Program Rehabilitasi Sosial	638.555.230
		Program Perlindungan dan Jaminan Sosial	498.837.000
		Program Pemberdayaan Sosial	825.260.000
		Program Penanganan Bencana	65.870.368
		Program Penanggulangan Bencana	836.339.200
		Program Pengelolaan Informasi Administrasi Kependudukan	60.530.000
		Program Pemenuhan Upaya Kesehatan Perorangan dan Upaya Kesehatan Masyarakat	91.289.520.419
		Program Pemberdayaan Masyarakat Bidang Kesehatan	12.000.000
		Program Peningkatan Diversifikasi dan Ketahanan Pangan Masyarakat	202.050.000
		Program Penanganan	70.529.000



No	Perencanaan Tematik	Program	Pagu Anggaran
		Kerawanan Pangan	
		Program Penyediaan dan Pengembangan Prasarana Pertanian	848.100.000
		Program Pelatihan Kerja dan Produktivitas Tenaga Kerja	104.446.000
		Program Pengelolaan Sumber Daya Air (SDA)	17.709.320.000
		Program Pengelolaan dan Pengembangan Sistem Penyediaan Air Minum	13.466.580.000
		Program Pengelolaan dan Pengembangan Sistem Air Limbah	7.158.814.000
		Program Administrasi Pemerintahan Desa	2.601.092.260
		Program Pengelolaan Pendidikan	163.185.177.000
		Program Pengelolaan Perikanan Tangkap	2.592.893.809
		Program Pengelolaan Perikanan Budidaya	2.779.468.323
		Program Pengolahan dan Pemasaran Hasil Perikanan	801.280.500
		Program Penyediaan dan Pengembangan Sarana Pertanian	1.035.645.040
		Program Penyediaan dan Pengembangan Prasarana Pertanian	21.410.546.000
		Program Pengendalian dan Penanggulangan Bencana Pertanian	271.399.500
		Program Penyuluhan Pertanian	962.307.100
		Program Pengembangan Perumahan	240.000.000
		Program Peningkatan Prasarana, Sarana, dan Utilitas Umum (PSU)	10.907.640.514
2	Stunting	Program Pemenuhan Upaya Kesehatan Perorangan dan Upaya Kesehatan Masyarakat	91.289.520.419
		Program Pemberdayaan Masyarakat Bidang Kesehatan	12.000.000
		Program Pengelolaan Pendidikan (PAUD)	300.000.000
		Program Pembinaan Keluarga Berencana (KB)	2.500.000.000
		Program Pengendalian	1.000.000.000



No	Perencanaan Tematik	Program	Pagu Anggaran
		Penduduk	
		Program Perlindungan dan Jaminan Sosial	498.837.000
		Program Pengelolaan dan Pengembangan Sistem Penyediaan Air Minum	13.466.580.000
		Program Pengelolaan dan Pengembangan Sistem Air Limbah	7.158.814.000
		Program Pemberdayaan Lembaga Kemasyarakatan, Lembaga Adat dan Masyarakat Hukum Adat	907.479.000
		Program Peningkatan Diversifikasi dan Ketahanan Pangan Masyarakat	202.050.000
		Program Penanganan Kerawanan Pangan	70.529.000
3	Penggunaan Produk Dalam Negeri	Program Perekonomian dan Pembangunan	3.240.603.000
		Program Pengembangan Ekspor	403.560.931
		Program Perencanaan dan Pembangunan Industri	147.191.143
		Program Pemberdayaan UMKM	30.000.000
4	Investasi	Program Promosi Penanaman Modal	306.112.400
		Program Pelayanan Penanaman Modal	221.120.500
		Program Pengendalian Pelaksanaan Penanaman Modal	934.322.100
		Program Peningkatan Ketentraman dan Ketertiban Umum	278.200.000
		Program Peningkatan Kewaspadaan Nasional dan Peningkatan Kualitas dan Fasilitasi Penanganan Konflik Sosial	383.930.600
5	Inflasi	Program Perekonomian dan Pembangunan	3.240.603.000
		Program Stabilisasi Harga Barang Kebutuhan Pokok Dan Barang Penting	46.676.113
		Program Penyediaan Dan Pengembangan Prasarana Pertanian	21.410.546.000
		Program Penyediaan Dan Pengembangan Sarana	1.035.645.040



No	Perencanaan Tematik	Program	Pagu Anggaran
		Pertanian	
		Program Penyelenggaraan Jalan	83.459.721.587

5.5. Dukungan terhadap Pencapaian Standar Pelayanan Minimal (SPM)

Sesuai dengan Peraturan Menteri Dalam Negeri Nomor 59 Tahun 2021 tentang Penerapan Standar Pelayanan Minimal, yang selanjutnya disingkat SPM adalah ketentuan mengenai Jenis dan Mutu Pelayanan Dasar yang merupakan Urusan Pemerintahan Wajib yang berhak diperoleh setiap Warga Negara secara minimal. Pelayanan Dasar adalah pelayanan publik untuk memenuhi kebutuhan dasar Warga Negara. Jenis Pelayanan Dasar adalah jenis pelayanan dalam rangka penyediaan barang dan/atau jasa kebutuhan dasar yang berhak diperoleh oleh setiap Warga Negara secara minimal. Mutu Pelayanan Dasar adalah ukuran kuantitas dan kualitas barang dan/atau jasa kebutuhan dasar serta pemenuhannya secara minimal dalam Pelayanan Dasar sesuai standar teknis agar hidup secara layak. Urusan Pemerintahan Wajib adalah urusan pemerintahan yang wajib diselenggarakan oleh semua Daerah.

Urusan Pemerintahan Wajib yang berkaitan dengan Pelayanan Dasar terdiri atas: pendidikan; kesehatan; pekerjaan umum dan penataan ruang; perumahan rakyat dan kawasan permukiman; ketenteraman, ketertiban umum, dan perlindungan masyarakat; dan sosial.

Pemerintah Kabupaten Serdang Bedagai telah menerapkan keenam SPM tersebut. Adapun rincian penerapan masing-masing jenis pelayanan dasar melalui program perangkat daerah terkait disajikan pada tabel berikut.



No	Jenis Pelayanan Dasar	Standar Pelayanan Minimal			Program/Kegiatan Perangkat Daerah	Indikator Kinerja	sat	Target	Anggaran (Rp)	Perangkat Daerah
		No	Indikator	Target				2025		
(1)	(2)	(3)	(4)	(5)	(7)	(8)	(9)	(10)	(11)	(12)
I.	SPM Pendidikan								163.185.177.000	
1.	Pendidikan Anak Usia Dini		Jumlah Warga Negara Usia 5-6 tahun yang berpartisipasi dalam pendidikan anak usia dini	100%	Program Pengelolaan Pendidikan	APS (5-6)	%	100	163.185.177.000	Dinas Pendidikan
2.	Pendidikan Dasar		Jumlah Warga Negara usia 7 (tujuh) sampai dengan 15 (lima belas) tahun yang berpartisipasi dalam pendidikan dasar	100%		APS (7-15)	%	100		
			Rata-rata kemampuan literasi dan numerasi siswa berdasarkan hasil Asesmen Nasional	Meningkat dari hasil dua tahun sebelumnya		Kemampuan literasi SD Kemampuan literasi SMP Kemampuan numerasi SD Kemampuan numerasi SMP		57,08 66,64 47,22 65,59		
3.	Pendidikan Kesenjangan		Jumlah Warga Negara usia 7 (tujuh) sampai dengan 18 (delapan belas) tahun yang belum menyelesaikan pendidikan dasar dan atau menengah yang berpartisipasi dalam pendidikan kesetaraan	100%		APS (7-18) kesetaraan	%	100		
			Rata-rata kemampuan literasi dan numerasi siswa berdasarkan hasil Asesmen Nasional	Meningkat dari hasil dua tahun sebelumnya						
II.	SPM Kesehatan								91.289.520.419	
1.	Pelayanan Kesehatan Ibu Hamil	1.	Jumlah Ibu Hamil yang mendapatkan layanan kesehatan	100%	Program Pemenuhan Upaya kesehatan Perorangan dan Upaya Kesehatan Masyarakat	Cakupan pelayanan kesehatan ibu hamil	%	100	91.289.520.419	Dinas Kesehatan



Kabupaten Serdang Bedagai

No	Jenis Pelayanan Dasar	Standar Pelayanan Minimal			Program/Kegiatan Perangkat Daerah	Indikator Kinerja	sat	Target	Anggaran (Rp)	Perangkat Daerah
		No	Indikator	Target				2025		
(1)	(2)	(3)	(4)	(5)	(7)	(8)	(9)	(10)	(11)	(12)
2.	Pelayanan Kesehatan Ibu Bersalin	2.	Jumlah Ibu Bersalin yang mendapatkan layanan kesehatan	100%		Cakupan pelayanan kesehatan ibu bersalin		100		Dinas Kesehatan
3.	Pelayanan Kesehatan Bayi Baru Lahir	3.	Jumlah Bayi Baru Lahir yang mendapatkan layanan kesehatan	100%		Cakupan pelayanan kesehatan bayi baru lahir		100		Dinas Kesehatan
4.	Pelayanan Kesehatan Balita	4.	Jumlah Balita yang mendapatkan layanan kesehatan	100%		Cakupan pelayanan kesehatan balita	%	100		Dinas Kesehatan
5.	Pelayanan Kesehatan pada usia Pendidikan dasar	5.	Jumlah anak usia pendidikan dasar yang mendapatkan layanan kesehatan	100%		Cakupan pelayanan kesehatan pada Usia Pendidikan Dasar	%	100		Dinas Kesehatan
6.	Pelayanan Kesehatan pada Usia Produktif	6.	Jumlah Warga Negara usia produktif yang mendapatkan layanan kesehatan	100%		Cakupan pelayanan kesehatan pada Usia Produktif	%	100		Dinas Kesehatan
7.	Pelayanan Kesehatan pada Usia Lanjut	7.	Jumlah Warga Negara usia lanjut yang mendapatkan layanan kesehatan	100%		Cakupan pelayanan kesehatan pada Usia Lanjut	%	100		Dinas Kesehatan
8.	Pelayanan Kesehatan Penderita Hipertensi	8.	Jumlah Warga Negara penderita hipertensi usia 15 tahun ke atas yang mendapatkan layanan kesehatan	100%		Cakupan pelayanan kesehatan Penderita Hipertensi	%	100		Dinas Kesehatan
9.	Pelayanan Kesehatan Penderita Diabetes Militus	9.	Jumlah Warga Negara penderita diabetes militus usia 15 tahun ke atas yang mendapatkan layanan kesehatan	100%		Cakupan pelayanan kesehatan Penderita Diabetes Militus	%	100		Dinas Kesehatan
10.	Pelayanan Kesehatan Orang dengan Gangguan Jiwa Berat	10.	Jumlah Warga Negara dengan gangguan jiwa berat yang mendapatkan layanan kesehatan	100%		Cakupan pelayanan kesehatan Orang dengan Gangguan Jiwa (ODGJ) berat	%	100		Dinas Kesehatan
11.	Pelayanan	11	Jumlah Warga Negara	100%		Cakupan pelayanan	%	100		Dinas



Kabupaten Serdang Bedagai

No	Jenis Pelayanan Dasar	Standar Pelayanan Minimal			Program/Kegiatan Perangkat Daerah	Indikator Kinerja	sat	Target	Anggaran (Rp)	Perangkat Daerah
		No	Indikator	Target				2025		
(1)	(2)	(3)	(4)	(5)	(7)	(8)	(9)	(10)	(11)	(12)
	Kesehatan Orang terduga Tuberculosis	.	terduga tuberculosis yang mendapatkan layanan kesehatan			kesehatan Orang Terduga Tuberkulosis				Kesehatan
12.	Pelayanan Kesehatan Orang dengan Risiko Terinfeksi Virus yang Melemahkan Daya Tahan Tubuh Manusia (HIV)	12.	Jumlah Warga Negara dengan Risiko Terinfeksi Virus yangMelemahkan DayaTahan Tubuh Manusia (HIV) yang mendapatkan layanan kesehatan	100%		Cakupan pelayanan kesehatan orang dengan resiko terinfeksi HIV	%	100		Dinas Kesehatan
III.	SPM Pekerjaan Umum								20.625.394.000	
1	Penyediaan kebutuhan pokok air minum sehari-hari	1.	Jumlah Warga Negara yang memperoleh kebutuhan pokok air minum sehari-hari	100%	Program Pengelolaan Dan Pengembangan Sistem Penyediaan Air Minum	Persentase rumah tangga yang menempati hunian dengan akses air minum perpipaan	%	80,74	13.466.580.000	Dinas PUTR
						Persentase rumah tangga yang menempati hunian dengan akses air minum layak	%	7,86		Dinas PUTR
2	Penyediaan pelayanan pengolahan air limbah domestik	2.	Jumlah Warga Negara yang memperoleh layanan pengolahan air limbah domestik	100%	Program Pengelolaan Dan Pengembangan Sistem Air Limbah	Persentase rumah tangga yang menempati hunian dengan akses sanitasi (air limbah domestik) layak dan aman	%	81	7.158.814.000	Dinas PUTR
IV.	SPM Perumahan Rakyat								240.000.000	
1.	Penyediaan dan Rehabilitasi Rumah yang		Jumlah Warga Negara korban bencana yang memperoleh rumah layak	100%	Program Pengembangan Perumahan	Persentase Rumah Masyarakat Yang Diperbaiki Akibat Bencana	%	100	240.000.000	Dinas Perwankim



Kabupaten Serdang Bedagai

No	Jenis Pelayanan Dasar	Standar Pelayanan Minimal			Program/Kegiatan Perangkat Daerah	Indikator Kinerja	sat	Target	Anggaran (Rp)	Perangkat Daerah
		No	Indikator	Target				2025		
(1)	(2)	(3)	(4)	(5)	(7)	(8)	(9)	(10)	(11)	(12)
	Layak Huni Bagi Korban Bencana Kabupaten/Kota		huni			Alam (Sesuai Laporan Kejadian Bencana)				
2.	Fasilitasi Penyediaan Rumah Layak Huni bagi Masyarakat yang Terkena Relokasi Program Pemerintah Daerah Kabupaten/Kota		Jumlah Warga Negara yang terkena relokasi akibat program Pemerintah Daerah Kabupaten/Kota yang memperoleh fasilitasi penyediaan rumah yang layak huni	100%		Persentase Penyediaan rumah yang Layak huni bagi masyarakat yang Terkena Relokasi Program Pemerintah Daerah	%	100		Dinas Perwankim
V.	SPM ketenteraman, ketertiban umum, dan perlindungan masyarakat								1.538.419.200	
1.	Pelayanan ketentraman dan ketertiban umum		Jumlah Warga Negara yang memperoleh layanan akibat dari penegakan hukum Perda dan Perkada	100%	Program Peningkatan Ketenteraman Dan Ketertiban Umum	Persentase Gangguan Trantibum yang Ditangani	%	100	278.200.000	SatPol PP
						Persentase Perda dan Perkada yang ditegakan	%	85		SatPol PP
2.	Pelayanan informasi rawan bencana		Jumlah Warga Negara yang memperoleh layanan informasi rawan bencana	100%	Program Penanggulangan Bencana	Terlaksananya pelayanan informasi rawan bencana kabupaten/kota	%	100	836.339.200	BPBD
3.	Pelayanan pencegahan dan kesiapsiagaan terhadap bencana		Jumlah Warga Negara yang memperoleh layanan pencegahan dan kesiapsiagaan terhadap bencana	100%		Waktu tanggap (response time) penanganan kebakaran	%	100		BPBD
4.	Pelayanan penyelamatan dan		Jumlah Warga Negara yang memperoleh layanan	100%		Persentase Masyarakat Terdampak Bencana Yang Diselamatkan	%	100		BPBD



No	Jenis Pelayanan Dasar	Standar Pelayanan Minimal			Program/Kegiatan Perangkat Daerah	Indikator Kinerja	sat	Target	Anggaran (Rp)	Perangkat Daerah
		No	Indikator	Target				2025		
(1)	(2)	(3)	(4)	(5)	(7)	(8)	(9)	(10)	(11)	(12)
	evakuasi korban bencana		penyelamatan dan evakuasi korban bencana							
5.	Pelayanan penyelamatan dan evakuasi korban kebakaran		Jumlah Warga Negara yang memperoleh layanan penyelamatan dan evakuasi korban kebakaran	100%	Program Pencegahan, Penanggulangan, Penyelamatan Kebakaran Dan Penyelamatan Non Kebakaran	Persentase pelayanan penyelamatan korban kebakaran	%	100	423.880.000	SatPol PP
VI.	SPM Sosial								704.425.598	
1.	Rehabilitasi sosial dasar penyandang disabilitas telantar di luar panti	1.	Jumlah Warga Negara penyandang disabilitas yang memperoleh rehabilitasi sosial di luar panti	100%	Program Rehabilitasi Sosial	Persentase penyandang disabilitas terlantar yang terpenuhi kebutuhan dasarnya di luar panti (Jumlah 1315 org)	%	100	638.555.230	Dinas Sosial
2.	Rehabilitasi sosial dasar anak telantar di luar panti		Jumlah anak terlantar yang memperoleh rehabilitasi sosial di luar panti	100%		Persentase anak terlantar yang terpenuhi kebutuhan dasarnya di luar panti (Jumlah 162 org)	%	100		Dinas Sosial
3.	Rehabilitasi sosial dasar lanjut usia telantar di luar panti		Jumlah Warga Negara lanjut usia terlantar yang memperoleh rehabilitasi sosial di luar panti	100%		Persentase lanjut usia terlantar yang terpenuhi kebutuhan dasarnya di luar panti (Jumlah 605 org)	%	100		Dinas Sosial
4.	Rehabilitasi sosial dasar tuna sosial khususnya gelandangan dan pengemis di luar panti		Jumlah Warga Negara gelandangan dan pengemis yang memperoleh rehabilitasi sosial dasar tuna sosial di luar panti	100%		Persentase gelandangan dan pengemis yang terpenuhi kebutuhan dasarnya di luar panti (jumlah 12 orang)	%	100		Dinas Sosial
5.	Perlindungan dan jaminan sosial pada saat tanggap dan paska bencana bagi korban bencana		Jumlah Warga Negara korban bencana yang memperoleh perlindungan dan jaminan sosial pada saat dan setelah tanggap darurat bencana bagi	100%	Program Penanganan Bencana	Cakupan perlindungan dan jaminan sosial pada saat tanggap dan pasca bencana bagi korban bencana alam	%	100	65.870.368	Dinas Sosial



Kabupaten Serdang Bedagai

No	Jenis Pelayanan Dasar	Standar Pelayanan Minimal			Program/Kegiatan Perangkat Daerah	Indikator Kinerja	sat	Target	Anggaran (Rp)	Perangkat Daerah
		No	Indikator	Target				2025		
(1)	(2)	(3)	(4)	(5)	(7)	(8)	(9)	(10)	(11)	(12)
	kabupaten/kota		korban bencana kabupaten/kota							



5.6. Dukungan terhadap Pencapaian Tujuan Pembangunan Berkelanjutan (*Sustainable Development Goals*)

Tujuan Pembangunan Berkelanjutan (*Sustainable Development Goals*) (SDGs) merupakan suatu rencana aksi global yang disepakati oleh para pemimpin dunia, termasuk Indonesia, guna mengakhiri kemiskinan, mengurangi kesenjangan dan melindungi lingkungan. SDGs berisi 17 Tujuan dan 169 Target yang diharapkan dapat dicapai pada tahun 2030.

Sebagai wujud komitmen politik pemerintah untuk melaksanakan SDGs, Presiden Jokowi telah menandatangani Peraturan Presiden (Perpres) Nomor 111 Tahun 2022 tentang Pelaksanaan Pencapaian Tujuan Pembangunan Berkelanjutan. Perpres tersebut juga merupakan komitmen agar pelaksanaan dan pencapaian SDGs dilaksanakan secara partisipatif dengan melibatkan seluruh pihak.

Adapun dukungan program dalam pencapaian target SDG's tersebut adalah sebagai berikut:

NO	TUJUAN PEMBANGUNAN BERKELANJUTAN	PROGRAM	ANGGARAN (Rp)
1	Menghapus Kemiskinan	1.Program Koordinasi dan Sinkronisasi Perencanaan Pembangunan Daerah	761.033.940
		2.Program Pemberdayaan Sosial	825.260.000
		3.Program Rehabilitasi Sosial	638.555.230
		4.Program Pelatihan Kerja dan Produktivitas Tenaga Kerja	104.446.000
		5.Program Pemenuhan Upaya Kesehatan Perorangan Dan Upaya Kesehatan Masyarakat	91.289.520.419
		6.Program Pembinaan Keluarga Berencana	8.610.630.788
		7.Program Pengelolaan dan Pengembangan Sistem Penyediaan air Minum	13.466.580.000
		8.Program Pengelolaan dan Pengembangan Sistem Air Limbah	7.158.814.000
		9.Program Pengelolaan Pendidikan	163.185.177.000
		10.Program Pendaftaran Penduduk	1.205.400.000
		11.Program Penanggulangan Bencana	836.339.200
		12.Program Pengembangan	240.000.000



NO	TUJUAN PEMBANGUNAN BERKELANJUTAN	PROGRAM	ANGGARAN (Rp)
		Perumahan 13.Program Kawasan Permukiman 14.Program Pengendalian Penduduk	1.200.000.000 2.000.000.000
2	Mengakhiri Kelaparan	1.Program Pemenuhan Upaya Kesehatan Perorangan Dan Upaya Kesehatan Masyarakat 2.Program Peningkatan Diversifikasi dan Ketahanan Pangan Masyarakat 3.Program Penanganan Kerawanan Pangan	91.289.520.419 202.050.000 70.529.000
3	Kesehatan yang baik dan kesejahteraan	1.Program Pemenuhan Upaya Kesehatan Perorangan Dan Upaya Kesehatan Masyarakat 2.Program Peningkatan Kapasitas Sumber Daya Manusia Kesehatan 3.Program Sediaan Farmasi, Alat Kesehatan dan Makanan Minuman 4.Program Pemberdayaan Masyarakat Bidang Kesehatan 5.Program Pengendalian Penduduk 6.Program Pembinaan Keluarga Berencana	91.289.520.419 521.177.000 55.357.000 12.000.000 2.000.000.000 8.610.630.788
4	Pendidikan Bermutu	1.Program Pengelolaan Pendidikan 2.Program Pengembangan Kurikulum 3.Program Pendidik dan tenaga Kependidikan 4.Program Pengendalian Perizinan Pendidikan	163.185.177.000 243.383.000 200.000.000 100.000.000
5	Kesetaraan Gender	1.Program Pengarusutamaan Gender dan Pemberdayaan Perempuan 2.Program Perlindungan Perempuan 3.Program Peningkatan Peran Partai Politik Dan Lembaga Pendidikan	15.000.000 557.264.750 1.615.953.300



NO	TUJUAN PEMBANGUNAN BERKELANJUTAN	PROGRAM	ANGGARAN (Rp)
		Politik Dan Pengembangan Etika Serta Budaya Politik	
6	Akses Air Bersih dan Sanitasi	1.Program Pengelolaan dan Pengembangan Sistem Penyediaan air Minum	13.466.580.000
		2.Program Pengelolaan dan Pengembangan Sistem Air Limbah	7.158.814.000
		3.Program Pengendalian Pencemaran dan/atau Kerusakan Lingkungan Hidup	600.000.000
7	Energi bersih dan terjangkau	1.Program Perekonomian dan Pembangunan	3.407.406.350
8	Pekerjaan layak dan Pertumbuhan Ekonomi	1.Program Pelatihan Kerja dan Produktivitas Tenaga Kerja	104.446.000
		2.Program Penempatan Tenaga Kerja	40.209.200
		3.Program Hubungan Industrial	396.178.600
		4.Program Pendidikan dan Latihan Perkoperasian	423.516.000
		5.Program Pemberdayaan UMKM	30.000.000
		6.Program Pelayanan Penanaman Modal	221.120.500
		7.Program Promosi Penanaman Modal	306.112.400
		8.Program Pengolahan dan Pemasaran Hasil Perikanan	801.280.500
		9.Program Pengelolaan Perikanan Budidaya	2.779.468.323
		10.Program Pengelolaan Perikanan Tangkap	2.592.893.809
		11.Program Peningkatan Daya Tarik Destinasi Pariwisata	690.000.000
		12.Program Pemasaran Pariwisata	810.000.000
		13.Program Pengembangan Sumber Daya Pariwisata dan Ekonomi Kreatif	500.000.000
		14.Program Penyediaan dan Pengembangan Sarana Pertanian	1.035.645.040
		15.Program Penyediaan dan	21.410.546.000



NO	TUJUAN PEMBANGUNAN BERKELANJUTAN	PROGRAM	ANGGARAN (Rp)
		Pengembangan Prasarana Pertanian 16.Program Pengendalian Bencana Pertanian 17.Program Penyuluhan Pertanian 18.Program Peningkatan Sarana Distribusi Perdagangan 19.Program Pengembangan Ekspor	 271.399.500 962.307.100 260.917.013 403.560.931
9	Infrastruktur, Industri dan Inovasi	1.Program Penyelenggaraan Jalan 2.Program Pengelolaan dan Pengembangan Sistem Drainase 3.Program Pengelolaan Sumber Daya Air (SDA) 4.Program Kawasan Permukiman 5.Program Perencanaan dan Pembangunan Industri 6.Program Penelitian dan Pengembangan Daerah 7.Program Pengelolaan Aplikasi Informatika 8.Program Penataan Bangunan Gedung 9.Program Penyelenggaraan Penataan Ruang 10.Program Pengembangan Jasa Konstruksi	 83.459.721.587 4.800.000.000 17.709.320.000 1.200.000.000 147.191.143 680.707.900 3.477.094.000 13.164.470.777 100.000.000 228.000.000
10	Mengurangi Ketimpangan	1.Program Koordinasi dan Sinkronisasi Perencanaan Pembangunan Daerah 2.Program Pemberdayaan Sosial 3.Program Rehabilitasi Sosial 4. Program Pelatihan Kerja dan Produktivitas Tenaga Kerja 5.Program Hubungan Industrial 6.Program Peningkatan Kerjasama Desa 7.Program Administrasi Pemerintahan Desa 8.Program Pemberdayaan	 761.033.940 825.260.000 638.555.230 104.446.000 396.178.600 221.802.800 2.601.092.260 907.479.000



NO	TUJUAN PEMBANGUNAN BERKELANJUTAN	PROGRAM	ANGGARAN (Rp)
		Lembaga Kemasyarakatan, Lembaga Adat, dan Masyarakat Hukum Adat	
11	Kota dan komunitas yang berkelanjutan	1.Program Penataan Bangunan Gedung	13.164.470.777
		2.Program Kawasan Permukiman	1.200.000.000
		3.Program Penanggulangan Bencana	836.339.200
		4.Program Pengelolaan Persampahan	988.726.130
		5.Program Pengendalian Pencemaran dan/atau Kerusakan Lingkungan Hidup	600.000.000
		6.Program Pengelolaan Keanekaragaman Hayati	150.000.000
		7.Program Penyelenggaraan Lalu Lintas dan Angkutan Jalan	1.846.798.263
		8.Program Perencanaan, Pengendalian dan Evaluasi Pembangunan Daerah	926.059.870
		9.Program Koordinasi dan Sinkronisasi Perencanaan Pembangunan Daerah	761.033.940
12	Konsumsi dan produksi yang bertanggung jawab	1.Program Pengelolaan Persampahan	982.044.860
		2.Program Pengendalian Pencemaran dan/atau Kerusakan Lingkungan Hidup	600.000.000
		3.Program Pengendalian Bahan Berbahaya dan Beracun (B3) dan Limbah Bahan Berbahaya dan Beracun (Limbah B3)	15.000.000
		4.Program Standarisasi dan Perlindungan Konsumen	134.587.800
13	Penanganan perubahan iklim	1.Program Pengelolaan Persampahan	415.873.045
		2.Program Pengendalian Pencemaran dan/atau Kerusakan Lingkungan Hidup	600.000.000
		3.Program Perencanaan Lingkungan Hidup	125.500.000
		4.Program Pengelolaan	150.000.000



NO	TUJUAN PEMBANGUNAN BERKELANJUTAN	PROGRAM	ANGGARAN (Rp)
		Keanekaragam Hayati	
		5.Program Pengendalian Bahan Berbahaya dan Beracun (B3) dan Limbah Bahan Berbahaya dan Beracun (Limbah B3)	15.000.000
		6.Program Penanggulangan Bencana	836.339.200
14	Menjaga ekosistem laut	Program Pengelolaan Perikanan Tangkap	2.592.893.809
15	Menjaga ekosistem darat	Program Pengelolaan Keanekaragaman Hayati	150.000.000
16	Perdamaian, keadilan, dan kelembagaan yang kuat	1.Program Pengarusutamaan Gender dan Pemberdayaan Perempuan	15.000.000
		2.Program Perlindungan Perempuan	557.264.750
		3.Program Perlindungan Khusus Anak	315.000.000
		4.Program Penyelenggaraan Pengawasan	1.654.903.000
		5.Program Perumusan Kebijakan, Pendampingan dan Asistensi	594.565.000
		6.Program Penunjang Urusan Pemerintahan Daerah Kabupaten/Kota	69.222.626.052
		7.Program Pemerintahan dan Kesejahteraan Rakyat	9.569.967.598
		8.Program Perekonomian dan Pembangunan	3.407.406.350
		9.Program Pengelolaan Informasi dan Komunikasi Publik	481.463.000
		10.Program Pendaftaran Penduduk	1.205.400.000
17	Kemitraan untuk mencapai tujuan	1.Program Pengelolaan Keuangan Daerah	277.781.322.000
		2.Program Pengelolaan Pendapatan Daerah	2.560.563.200
		3.Program Penelitian dan Pengembangan Daerah	680.707.900
		4.Program Pengembangan Ekspor	403.560.931
		5.Program Pemerintahan dan Kesejahteraan Rakyat	9.569.967.598



Dalam mendukung pembangunan daerah, khususnya dalam hal bantuan pendanaan, Pemerintah Kabupaten Serdang Bedagai bekerjasama dengan Lembaga Non Pemerintah yang terdiri dari Forum Tanggung Jawab Sosial dan Lingkungan Perusahaan (TJSLP) dan BAZNAS.

Forum TJSLP Kabupaten Serdang Bedagai mendukung pembangunan daerah dengan melaksanakan program kegiatan yang mendukung pencapaian kinerja daerah seperti melaksanakan kegiatan normalisasi sungai sei belutu untuk penanggulangan banjir, pemberian bea siswa untuk mahasiswa perguruan tinggi, pemberian bahan bacaan, dan juga bantuan gerobak untuk UMKM.

Adapun BAZNAS sebagai lembaga yang menerima zakat dari ASN Kabupaten Serdang Bedagai, telah menyalurkan bantuan bagi masyarakat kurang mampu di Kabupaten Serdang Bedagai.



BAB VI

KINERJA PENYELENGGARAAN PEMERINTAHAN DAERAH

Penyelenggaraan pemerintahan daerah dilakukan oleh Pemerintah Kabupaten Serdang Bedagai dalam bentuk kinerja nyata dari seluruh Perangkat Daerah yang bertanggung jawab terhadap pelaksanaan urusan pemerintahan konkuren yang menjadi wewenang pemerintah kabupaten. Dalam penyelenggaraan pemerintahan daerah, perlu dilakukan penetapan kinerja. Hal ini dimaksudkan untuk memberikan tolok ukur kinerja yang harus dicapai dalam pembangunan pada Tahun 2025.

6.1. Indikator Kinerja Utama (IKU)

Indikator Kinerja Utama (IKU) adalah ukuran keberhasilan dari suatu tujuan dan sasaran strategis organisasi/instansi pemerintah. IKU merupakan gambaran ataupun jawaban yang terukur tentang manfaat organisasi/instansi pemerintah tersebut dibentuk.

IKU merupakan indikator yang paling menentukan bagi kelangsungan hidup suatu organisasi. IKU merupakan indikator kinerja yang dipilih dari sekian banyak indikator kinerja yang dimiliki organisasi tersebut. Pemilihan ini menggambarkan strategisnya indikator tersebut.

IKU dimiliki oleh tiap jenjang jabatan pada Pemerintahan Daerah, mulai dari tingkat Kepala Daerah, Kepala Perangkat Daerah sampai kepada jabatan terendah. IKU yang ditetapkan pada setiap jenjang jabatan harus selaras dan berorientasi hasil.

Berdasarkan PRPJMD Kabupaten Serdang Bedagai Tahun 2021-2026, Indikator Kinerja Utama (IKU) Kabupaten Serdang Bedagai adalah sebagai berikut:

Tabel 6.1
Indikator Kinerja Utama (IKU) Kabupaten Serdang Bedagai Tahun 2025

No	Indikator	Satuan	Kondisi 2023	Target Kinerja Tahun 2025	Kondisi Kinerja Akhir RPJMD
1.	Indeks Pembangunan Manusia (IPM)	Poin	73,40	75,1	73,02



2.	Indeks Reformasi Birokrasi	Poin	56,76	60,05	61,03
3.	Nilai SAKIP	Poin	67,84	70,01	71,02
4.	Laju Pertumbuhan Ekonomi (LPE)	Persen	5,03	5,05-5,24	5,30
5.	Angka Kemiskinan	Persen	7,44	7,06-6,56	7,50
6.	Tingkat Pengangguran Terbuka (TPT)	Persen	4,97	4,69-4,62	4,00
7.	Indeks Infrastruktur Daerah	Poin	54,23	82,79	83,73
8.	Indeks Desa Membangun (IDM)	Poin	0,6852	0,7200	0,7500

6.2. Indikator Kinerja Daerah (IKD)

Berdasarkan PRPJMD Kabupaten Serdang Bedagai Tahun 2021-2026, maka Indikator Kinerja Utama (IKU) dan Indikator Kinerja Kunci (IKK) Perangkat Daerah sesuai urusan pemerintahan daerah sebagai berikut:

Tabel 6.2
Indikator Kinerja Daerah Kabupaten Serdang Bedagai Tahun 2025

No	Indikator	Satuan	Kondisi 2022	Target Kinerja Tahun 2025	Kondisi Kinerja Akhir RPJMD
(1)	(2)	(3)	(4)	(7)	(11)
I	ASPEK KESEJAHTERAAN MASYARAKAT				
1.1	Fokus Kesejahteraan dan Pemerataan Ekonomi				
1.1.1	Laju Pertumbuhan Ekonomi	Persen	4,46	5,1	5,3
1.1.2	Persentase Kontribusi PDRB Sektor Pertanian, Kehutanan dan Perikanan	Persen	40,45	42,73	43,49
1.1.3	Persentase Kontribusi PDRB sektor Perdagangan	Persen	16,04	16,51	16,66
1.1.4	Persentase Kontribusi PDRB Sektor Industri Pengolahan	Persen	19,35	20,21	20,49
1.1.5	Nilai Investasi	Triliun Rupiah	0,472	0,668	0,687
1.1.6	Angka Kunjungan Wisatawan	Orang	822.116	950.000	1.000.000
1.1.7	Persentase pertumbuhan Usaha Mikro		0,037	0,06	0,07



No	Indikator	Satuan	Kondisi 2022	Target Kinerja Tahun 2025	Kondisi Kinerja Akhir RPJMD
(1)	(2)	(3)	(4)	(7)	(11)
1.1.8	Persentase PAD terhadap APBD		7,01	8,70	8,85
1.1.9	Indeks Ketimpangan Pendapatan (Rasio Gini)		0,24	0,21	0,20
1.1.10	Angka Kemiskinan		7,82	7,58	7,50
1.1.11	Tingkat pengangguran terbuka (TPT)		4,98	4,15	4
1.1.12	Indeks Reformasi Birokrasi		56,68	60,05	61,03
1.1.13	Nilai SAKIP		65,85	70,01	71,02
1.1.14	Opini BPK terhadap LKPD		WTP	WTP	WTP
1.1.15	Maturitas SPIP		3,00	3,00	3,00
1.1.16	Indeks Pengawasan Kearsipan		16,95	60	65
1.1.17	Indeks Sistem Pemerintahan Berbasis Elektronik (Indeks SPBE)		1,92	2,95	3,05
1.1.18	Indeks Inovasi Daerah		45,65	60,50	65,50
1.1.19	Indeks Sistem Merit		205,50	260	270
1.1.20	Indeks Pelayanan Publik		3,77	4,05	4,10
1.2	Fokus Kesejahteraan Sosial				
1.2.1	Indeks Pembangunan Manusia (IPM)	Poin	71,21	72,52	73,02
1.2.2	Indeks Pendidikan	Poin	0,6412	0,6578	0,6638
1.2.3	Indeks Kesehatan	Poin	0,7571	0,7875	0,7974
1.2.4	Indeks Pengeluaran	Poin	0,4104	0,4644	0,4824
1.2.5	Indeks Desa Membangun (IDM)	Poin	0,6714	0,7200	0,7500
1.2.6	Persentase Desa Mandiri	Persen	1,69	12,60	16,80
1.2.7	Indeks Pembangunan Gender (IPG)	Poin	89,19	89,76	89,95
1.2.8	Indeks pemberdayaan gender (IDG)	Poin	66	66,15	66,20
II.	ASPEK PELAYANAN UMUM				
2.1	Urusan Wajib Pelayanan Dasar				
2.1.1	Pendidikan				
2.1.1.1	Tingkat partisipasi warga negara usia 5-6 tahun yang berpartisipasi dalam PAUD		75,45%	100%	100%
2.1.1.2	Tingkat partisipasi warga negara usia 7-12 tahun yang berpartisipasi dalam pendidikan dasar		98,91%	100%	100%



No	Indikator	Satuan	Kondisi 2022	Target Kinerja Tahun 2025	Kondisi Kinerja Akhir RPJMD
(1)	(2)	(3)	(4)	(7)	(11)
2.1.1.3	Tingkat partisipasi warga negara usia 13- 15 tahun yang berpartisipasi dalam pendidikan menengah pertama		96,06%	100%	100%
2.1.1.4	Tingkat partisipasi warga negara usia 7-18 tahun yang belum menyelesaikan pendidikan dasar dan menengah yang berpartisipasi dalam pendidikan kesetaraan		75%	100%	100%
2.1.1.5	Jumlah Satuan Pendidikan Anak Usia Dini Terakreditasi		18,27%	15%	15,50%
2.1.1.6	Jumlah kebutuhan minimal pendidik PAUD		1838	1945	1981
2.1.1.7	Jumlah pendidik pada PAUD		1135	1242	1277
2.1.1.8	Jumlah pendidik PAUD yang memiliki ijazah diploma empat (D-IV) atau sarjana (S1) bidang pendidikan anak usia dini, kependidikan lain atau psikologi dan sertifikat profesi guru pendidikan anak usia dini		38,52	38,96	40,76
2.1.1.9	Jumlah kepala sekolah PAUD yang memiliki ijazah D-IV atau S1, sertifikat pendidik dan surat tanda tamat pendidikan dan pelatihan calon kepala sekolah untuk PAUD formal atau sertifikat pendidikan dan pelatihan kepala satuan PAUD non-formal dari lembaga pemerintah yang berwenang		48,3 %	54%	56%
2.1.1.10	Jumlah SD dan SMP Negeri Terakreditasi		SD : 447 SMP : 96	SD : 447 SMP : 96	SD : 447 SMP : 96
2.1.1.11	Jumlah peserta didik jenjang sekolah dasar yang menerima perlengkapan dasar peserta didik dari Pemerintah Daerah		100%	100%	100%
2.1.1.12	Jumlah peserta didik jenjang sekolah menengah pertama yang menerima perlengkapan dasar peserta didik dari Pemerintah Daerah		100%	100%	100%



No	Indikator	Satuan	Kondisi 2022	Target Kinerja Tahun 2025	Kondisi Kinerja Akhir RPJMD
(1)	(2)	(3)	(4)	(7)	(11)
2.1.1.13	Jumlah peserta didik pada jenjang sekolah dasar yang menerima pembebasan biaya pendidikan		86%	90%	90%
2.1.1.14	Jumlah peserta didik pada jenjang sekolah menengah pertama yang menerima pembebasan biaya pendidikan		70%	76%	76%
2.1.1.15	Jumlah kebutuhan minimal pendidik pada jenjang sekolah dasar		5910	6017	6053
2.1.1.16	Jumlah kebutuhan minimal pendidik pada jenjang sekolah menengah pertama		2152	2259	2295
2.1.1.17	Jumlah pendidik pada jenjang sekolah dasar		3920	3994	4030
2.1.1.18	Jumlah pendidik pada jenjang sekolah menengah pertama		1365	1383	1413
2.1.1.19	Jumlah kebutuhan minimal tenaga kependidikan pada jenjang sekolah dasar		1105	1212	1248
2.1.1.20	Jumlah kebutuhan minimal tenaga kependidikan pada jenjang sekolah menengah pertama		489	596	632
2.1.1.21	Jumlah tenaga kependidikan pada jenjang sekolah dasar		635	644	650
2.1.1.22	Jumlah tenaga kependidikan pada jenjang sekolah menengah pertama		292	315	320
2.1.1.23	Jumlah pendidik pada jenjang sekolah dasar yang memiliki ijazah diploma empat (D-IV) atau sarjana (S1) dan sertifikat pendidik		1167	1370	1400
2.1.1.24	Jumlah pendidik pada jenjang sekolah menengah pertama yang memiliki ijazah diploma empat (D-IV) atau sarjana (S1) dan sertifikat pendidik		622	625	630



No	Indikator	Satuan	Kondisi 2022	Target Kinerja Tahun 2025	Kondisi Kinerja Akhir RPJMD
(1)	(2)	(3)	(4)	(7)	(11)
2.1.1.25	Jumlah kepala sekolah pada jenjang sekolah dasar yang memiliki ijazah D-IV atau S1, sertifikat pendidik dan surat tanda tamat pendidikan dan pelatihan calon kepala sekolah		451	447	447
2.1.1.26	Jumlah kepala sekolah pada jenjang sekolah menengah pertama yang memiliki ijazah D-IV atau S1, sertifikat pendidik dan surat tanda tamat pendidikan dan pelatihan calon kepala sekolah		72	85	85
2.1.1.27	Jumlah satuan pendidikan kesetaraan terakreditasi		13	16	16
2.1.1.28	Jumlah peserta didik pendidikan kesetaraan yang menerima pembebasan biaya pendidikan		25	40	45
2.1.1.29	Jumlah kebutuhan minimal pendidik pada satuan pendidikan kesetaraan		145	252	288
2.1.1.30	Jumlah pendidik pada satuan pendidikan kesetaraan		50	70	70
2.1.1.31	Jumlah pendidik pada satuan pendidikan kesetaraan yang memiliki ijazah diploma empat (D-IV) atau sarjana (S1)		9	17	17
2.1.1.32	Jumlah kepala sekolah pada jenjang sekolah dasar yang memiliki ijazah D-IV atau S1, sertifikat pendidik dan surat tanda tamat pendidikan dan pelatihan calon kepala sekolah		100%	100%	100%
2.1.1.33	Jumlah kepala sekolah pada satuan pendidikan kesetaraan yang memiliki ijazah D-IV atau S1		8	11	11
2.1.2	Kesehatan				
2.1.2.1	Rasio daya tampung RS terhadap Jumlah Penduduk		1%	1%	1%



No	Indikator	Satuan	Kondisi 2022	Target Kinerja Tahun 2025	Kondisi Kinerja Akhir RPJMD
(1)	(2)	(3)	(4)	(7)	(11)
2.1.2.2	Persentase RS Rujukan Tingkat kabupaten/kota yang terakreditasi		100%	100%	100%
2.1.2.3	Persentase ibu hamil mendapatkan pelayanan kesehatan ibu hamil		100%	100%	100%
2.1.2.4	Persentase ibu bersalin mendapatkan pelayanan persalinan		100%	100%	100%
2.1.2.5	Persentase bayi baru lahir mendapatkan pelayanan kesehatan bayi baru lahir		100%	100%	100%
2.1.2.6	Cakupan pelayanan kesehatan balita sesuai standar		100%	100%	100%
2.1.2.7	Persentase anak usia pendidikan dasar yang mendapatkan pelayanan kesehatan sesuai standar		100%	100%	100%
2.1.2.8	Persentase orang usia 15-29 tahun mendapatkan skrining kesehatan sesuai standar		100%	100%	100%
2.1.2.9	Persentase warga negara usia 60 tahun ke atas mendapatkan skrining kesehatan sesuai standar		100%	100%	100%
2.1.2.10	Persentase penderita hipertensi yang mendapatkan pelayanan kesehatan sesuai standar		100%	100%	100%
2.1.2.11	Persentase penderita DM yang mendapatkan pelayanan kesehatan sesuai standar		100%	100%	100%
2.1.2.12	Persentase ODGJ berat yang mendapatkan pelayanan kesehatan jiwa sesuai standar		100%	100%	100%
2.1.2.13	Persentase orang terduga TBC mendapatkan pelayanan TBC sesuai standar		100%	100%	100%
2.1.2.14	Persentase orang dengan resiko terinfeksi HIV mendapatkan pelayanan deteksi dini HIV sesuai standar		100%	100%	100%



No	Indikator	Satuan	Kondisi 2022	Target Kinerja Tahun 2025	Kondisi Kinerja Akhir RPJMD
(1)	(2)	(3)	(4)	(7)	(11)
2.1.2.15	Jumlah RS Rujukan kabupaten/kota yang memenuhi sarana, prasarana dan alat kesehatan (SPA) sesuai standar		6	6	6
2.1.2.16	Jumlah RS dibina dan dipersiapkan akreditasinya		6	6	6
2.1.2.17	Jumlah SDM kesehatan untuk pelayanan antenatal		414 orang	600 orang	600 orang
2.1.2.18	Jumlah dukungan logistik kesehatan yang tersedia		10 jenis	13 jenis	14 jenis
2.1.2.19	Jumlah SDM kesehatan untuk pelayanan persalinan sesuai standar		414 orang	600 orang	600 orang
2.1.2.20	Jumlah dukungan logistik kesehatan yang tersedia		9 jenis	9 jenis	9 jenis
2.1.2.21	Jumlah SDM kesehatan untuk pelayanan neonatal esensial sesuai standar		414 orang	600 orang	600 orang
2.1.2.22	Jumlah dukungan logistik kesehatan yang tersedia		9 jenis	9 jenis	9 jenis
2.1.2.23	Jumlah SDM kesehatan untuk pelayanan kesehatan balita sesuai standar		263 orang	264 orang	264 orang
2.1.2.24	Jumlah dukungan logistik kesehatan yang tersedia		17 jenis	17 jenis	17 jenis
2.1.2.25	Jumlah SDM kesehatan untuk pelayanan kesehatan anak usia pendidikan dasar sesuai standar		263 orang	264 orang	264 orang
2.1.2.26	Jumlah dukungan logistik kesehatan yang tersedia		5 jenis	5 jenis	5 jenis
2.1.3	Pekerjaan Umum dan Penataan Ruang				
2.1.3.1	Rasio luas daerah irigasi kewenangan kabupaten/kota yang dilayani oleh jaringan irigasi		8048,76 ha / 10188,31 ha	8761,95 ha / 10188,31 ha	8863,83 ha / 10188,31 ha



No	Indikator	Satuan	Kondisi 2022	Target Kinerja Tahun 2025	Kondisi Kinerja Akhir RPJMD
(1)	(2)	(3)	(4)	(7)	(11)
2.1.3.2	Persentase jumlah rumah tangga yang mendapatkan akses terhadap air minum melalui SPAM jaringan perpipaan dan bukan jaringan perpipaan terlindungi terhadap rumah tangga di seluruh kabupaten/kota		Na	11%	13%
2.1.3.3	Rasio luas daerah irigasi kewenangan kabupaten/kota yang dilayani oleh jaringan irigasi		8048,76 ha / 10188,31 ha	8761,95 ha / 10188,31 ha	8863,83 ha / 10188,31 ha
2.1.3.4	Persentase jumlah rumah tangga yang mendapatkan akses terhadap air minum melalui SPAM jaringan perpipaan dan bukan jaringan perpipaan terlindungi terhadap rumah tangga di seluruh kabupaten/kota		Na	7,86 %	8,86 %
2.1.3.5	Persentase jumlah rumah tangga yang memperoleh layanan pengolahan air limbah domestic		79,33 %	81,38	82,38 %
2.1.3.6	Tingkat Kemantapan Jalan kabupaten/kota		63,69%	69 %	72 %
2.1.3.7	Rasio tenaga operator/teknisi/analisis yang memiliki sertifikat kompetensi		20/58	32/60	37/60
2.1.3.8	Rasio proyek yang menjadi kewenangan pengawasannya tanpa kecelakaan konstruksi		0/263	0/150	0/150
2.1.4	Perumahan Rakyat dan Kawasan Pemukiman				
2.1.4.1	Penyediaan dan rehabilitasi rumah layak huni bagi korban bencana kabupaten/kota		20%	86%	86%
2.1.4.2	Fasilitasi penyediaan rumah layak huni bagi masyarakat terdampak relokasi program pemerintah kabupaten/kota		100%	100%	100%



No	Indikator	Satuan	Kondisi 2022	Target Kinerja Tahun 2025	Kondisi Kinerja Akhir RPJMD
(1)	(2)	(3)	(4)	(7)	(11)
2.1.4.3	Persentase kawasan permukiman kumuh dibawah 10 ha di kabupaten/kota yang ditangani		1,59	0,434	3,025
2.1.4.4	Berkurangnya jumlah unit RTLH (Rumah Tidak Layak Huni)		19,86	21,18	21,18
2.1.4.5	Jumlah perumahan yang sudah dilengkapi PSU (Prasarana, Sarana dan Utilitas Umum)		71,00%	75,00%	75,00%
2.1.5	Ketentraman dan Ketertiban Umum serta Perlindungan Masyarakat				
2.1.5.1	Persentase Gangguan Trantibum yang diselesaikan		100	100	100
2.1.5.2	Jumlah Pelanggaran dan pengaduan dalam kab/ kota yang ditangani		50	25	25
2.1.5.3	Jumlah Satlinmas yang terlatih dan dikukuhkan		3774	3774	3774
2.1.5.4	Jumlah Perda dan Perkada yang ditegakkan		9	11	11
2.1.5.5	Jumlah Polisi Pamong Praja yang memiliki kualitas sebagai PPNS		3	5	5
2.1.5.6	Tersedianya SOP dalam penegakan Perda dan Perkada serta penanganan gangguan trantibum		1	2	2
2.1.5.7	Tersedianya sarana prasarana minimal		11 unit	15 unit	15 unit
2.1.5.8	Tersedianya aparatur selama 24 (jam) yang dilaksanakan secara bergantian (shift) di kantor kecamatan		32	32	32
2.1.5.9	Jumlah dan jenis sarana prasarana pemadaman, penyelamatan dan evakuasi		6	6	6
2.1.5.10	Persentase Perda dan Perkada yang ditegakkan		75	85	85



No	Indikator	Satuan	Kondisi 2022	Target Kinerja Tahun 2025	Kondisi Kinerja Akhir RPJMD
(1)	(2)	(3)	(4)	(7)	(11)
2.1.5.11	Jumlah aparatur pemadam kebakaran yang memenuhi Standar Kualifikasi Pemadam sebagaimana dimaksud Peraturan Menteri Dalam Negeri Nomor 16 Tahun 2009 tentang Standar Kualifikasi Aparatur Pemadam Kebakaran		13	15	15
2.1.5.12	Jumlah peningkatan kapasitas aparatur pemadam kebakaran		32	32	32
2.1.5.13	persentase pelayanan pemadaman dan evakuasi korban kebakaran		100	100	100
2.1.5.14	Persentase Penanganan Gangguan Trantibum		100	100	100
2.1.6	Sosial				
2.1.6.1	Persentase (%) penyandang disabilitas terlantar, anak terlantar, lanjut usia terlantar dan gelandangan pengemis yang terpenuhi kebutuhan dasarnya di luar panti (Indikator SPM)		13.80	13.8	15.26
2.1.6.2	Persentase korban bencana alam dan sosial yang terpenuhi kebutuhan dasarnya pada saat dan setelah tanggap darurat bencana daerah kabupaten/kota		100	100	100
2.1.6.3	Jumlah layanan data dan pengaduan yang dimiliki		7	7	7
2.1.6.4	Jumlah Tim Reaksi Cepat yang dibentuk		1	1	1
2.1.6.5	Jumlah penyandang disabilitas terlantar, anak terlantar, lanjut usia terlantar dan gepeng yang dijangkau		289	289	289
2.1.6.6	Jumlah penyandang disabilitas terlantar, anak terlantar, lanjut usia terlantar dan gepeng yang menerima paket permakanan sesuai standar gizi		289	289	289



No	Indikator	Satuan	Kondisi 2022	Target Kinerja Tahun 2025	Kondisi Kinerja Akhir RPJMD
(1)	(2)	(3)	(4)	(7)	(11)
2.1.6.7	Jumlah penyandang disabilitas terlantar, anak terlantar, lanjut usia terlantar dan gepeng yang memanfaatkan alat bantu		20	20	20
2.1.6.8	Jumlah paket perbekalan kesehatan yang tersedia		1	1	1
2.1.6.9	Jumlah pekerja sosial profesional dan/atau TKS dan/atau relawan sosial yang disediakan		85	85	85
2.1.6.10	Jumlah penyandang disabilitas terlantar, anak terlantar, lanjut usia terlantar dan gepeng yang mendapatkan bimbingan fisik, mental dan sosial sesuai standar di keluarga, masyarakat, Dinas Sosial, Rumah Singgah/ Shelter dan/atau pusat kesejahteraan sosial		289	289	289
2.1.6.11	Jumlah bimbingan sosial yang dilaksanakan kepada keluarga dan masyarakat		1	1	1
2.1.6.12	Jumlah penyandang disabilitas terlantar, anak terlantar, lanjut usia terlantar dan gepeng yang mendapatkan akses layanan pendidikan dan kesehatan dasar		60	60	60
2.1.6.13	Jumlah penyandang disabilitas terlantar, anak terlantar, lanjut usia terlantar dan gepeng yang mendapatkan layanan penelusuran keluarga		36	36	36
2.1.6.14	Jumlah penyandang disabilitas terlantar, anak terlantar, lanjut usia terlantar dan gepeng yang dirujuk		62	62	62
2.1.6.15	Jumlah korban bencana yang mendapat makanan		400	400	400
2.1.6.16	Jumlah korban bencana yang menerima paket sandang		0	300	300



No	Indikator	Satuan	Kondisi 2022	Target Kinerja Tahun 2025	Kondisi Kinerja Akhir RPJMD
(1)	(2)	(3)	(4)	(7)	(11)
2.1.6.17	Jumlah korban bencana yang menerima pelayanan dukungan psikososial		400	400	400
2.1.6.18	Jumlah Pekerja Sosial Profesional/tenaga kesejahteraan sosial dan/atau relawan sosial yang tersedia		57	57	57
2.2	Urusan Wajib Non Dasar				
2.2.1	Ketenagakerjaan				
2.2.1.1	Persentase Perusahaan yang Menerapkan Tata Kelola yang Layak (PP/PKB, LKS Bipartit Struktur Skala Upah dan Terdaftar Peserta BPJS Ketenagakerjaan)		60	90	90
2.2.1.2	Jumlah Pengangguran yang dilatih		96	150	166
2.2.2	Pemberdayaan Perempuan dan Perlindungan Anak				
2.2.2.1	Persentase ARG pada belanja langsung APBD		0,50%	2%	2%
2.2.2.2	Persentase anak korban kekerasan yang ditangani instansi terkait kabupaten		100%	100%	100%
2.2.2.3	Jumlah lembaga pemerintah tingkat daerah kabupaten/kota yang telah dilatih PUG		46 OPD	46 OPD	46 OPD
2.2.2.4	Jumlah program/kegiatan PUG pada perangkat daerah yang sudah dievaluasi melalui analisis gender di tingkat kabupaten/kota		27 Program	36 Program	36 Program
2.2.2.5	Jumlah media massa (cetak, elektronik) yang bekerja sama dengan pemkab/kota (Dinas PPPA) untuk melakukan KIE pencegahan kekerasan terhadap anak		1 Media	1 Media	1 Media
2.2.2.6	Jumlah lembaga layanan anak yang telah memiliki standar pelayanan minimal		2 (UPTD & LPA)	2 (UPTD & LPA)	2 (UPTD & LPA)
2.2.2.7	Persentase korban kekerasan anak yang terlayani		100%	100%	100%



No	Indikator	Satuan	Kondisi 2022	Target Kinerja Tahun 2025	Kondisi Kinerja Akhir RPJMD
(1)	(2)	(3)	(4)	(7)	(11)
2.2.2.8	Jumlah lembaga layanan anak yang mendapat pelatihan		5 Lembaga	5 Lembaga	5 Lembaga
2.2.2.9	Jumlah lembaga layanan anak yang mendapatkan bantuan keuangan/fasilitas oleh pemkab/kota (APBD kab/kota		-	1 Lembaga	1 Lembaga
2.2.2.10	Jumlah organisasi kemasyarakatan yang bergerak dlm bidang perempuan tingkat kabupaten/kota yang mendapatkan pelatihan		19 Organisasi	19 Organisasi	19 Organisasi
2.2.2.11	Jumlah kader perempuan tingkat kabupaten/kota yang sudah dilatih		50 Orang	50 Orang	50 Orang
2.2.2.12	Jumlah lembaga layanan pemberdayaan perempuan yang mendapat pelatihan		1 Lembaga	1 Lembaga	1 Lembaga
2.2.2.13	Jumlah lembaga layanan pemberdayaan perempuan yang mendapatkan bantuan keuangan oleh pemerintah kabupaten/kota		1 Lembaga	1 Lembaga	1 Lembaga
2.2.2.14	Jumlah kebijakan/program pencegahan kekerasan terhadap perempuan termasuk TPPO pada perangkat daerah yang sudah dievaluasi		1 Kebijakan	1 Kebijakan	1 Kebijakan
2.2.2.15	Jumlah lembaga penyedia layanan perlindungan hak perempuan yg telah terstandarisasi		1 (UPTD)	1 (UPTD)	1 (UPTD)
2.2.2.16	Persentase korban kekerasan perempuan yang terlayani		100%	100%	100%
2.2.3	Pangan				
2.2.3.1	Persentase ketersediaan pangan (Tersedianya cadangan beras/jagung sesuai kebutuhan)		100%	100%	100%
2.2.3.2	Tersedianya infrastruktur pergudangan dan sarana pendukung lainnya untuk penyimpanan cadangan pangan		Tersedia	Tersedia	Tersedia
2.2.3.3	Tersalurkannya pangan pokok dan pangan lainnya		Tersalur	Tersalur	Tersalur



No	Indikator	Satuan	Kondisi 2022	Target Kinerja Tahun 2025	Kondisi Kinerja Akhir RPJMD
(1)	(2)	(3)	(4)	(7)	(11)
2.2.3.4	Terlaksananya kegiatan pemberdayaan masyarakat dalam rangka pemenuhan konsumsi pangan yang beragam dan bergizi seimbang		Terlaksana	Terlaksana	Terlaksana
2.2.3.5	Tersedianya peta ketahanan dan kerentanan pangan		Tersedia	Tersedia	Tersedia
2.2.3.6	Tertanganinya kerawanan pangan		Tertangan	Tertangani	Tertangani
2.2.3.7	Tersalurkannya cadangan pangan pada daerah rentan rawan pangan		Tersalur	Tersalur	Tersalur
2.2.3.8	Terlaksananya pengawasan keamanan pangan segar		Terlaksana	Terlaksana	Terlaksana
2.2.4	Pertanahan				
2.2.4.1	Persentase penanganan sengketa tanah garapan yang dilakukan melalui mediasi		100%	100%	100%
2.2.5	Lingkungan Hidup				
2.2.5.1	Indeks Kualitas Air (IKA)		58,89 Poin	59,05 Poin	59,05 Poin
2.2.5.2	Indeks Kualitas Udara (IKU)		83,00 Poin	84,50 Poin	84,50 Poin
2.2.5.3	Indeks Kualitas Tutupan Lahan (IKTL)		23,47%	23,50%	23,50%
2.2.5.4	Indeks Kualitas Lingkungan Hidup (IKLH) Kab/Kota		60,90 Poin	61,57 Poin	61,57 Poin
2.2.5.5	Terlaksananya pengelolaan sampah di wilayah Kab/Kota		15%	16,50%	16,50%
2.2.5.6	Ketaatan penanggung jawab usaha dan/atau kegiatan terhadap izin lingkungan, izin PPLH dan PUU LH yang diterbitkan oleh Pemerintah Daerah Kab/Kota		41%	44%	44%
2.2.5.7	Tersedianya data dan informasi penanganan sampah di wilayah kabupaten/kota		2 Informasi	2 Informasi	2 Informasi



No	Indikator	Satuan	Kondisi 2022	Target Kinerja Tahun 2025	Kondisi Kinerja Akhir RPJMD
(1)	(2)	(3)	(4)	(7)	(11)
2.2.5.8	Penanganan Pengaduan masyarakat terkait izin lingkungan, izin PPLH dan PUU LH yang diterbitkan oleh pemerintah daerah kabupaten/kota, lokasi usaha dan dampaknya di daerah kabupaten/kota yang ditangani.		10 Pengaduan	10 Pengaduan	10 Pengaduan
2.2.6	Kependudukan dan Pencatatan Sipil				
2.2.6.1	Penerbitan akta perkawinan		100%	100%	100%
2.2.6.2	Penerbitan akta perceraian		100%	100%	100%
2.2.6.3	Penerbitan akta kematian		100%	100%	100%
2.2.6.4	Penyajian data kependudukan		2	2	2
2.2.6.5	Perekaman KTP elektronik		94%	100%	100%
2.2.6.6	Persentase anak usia 0-17 tahun kurang 1 (satu) hari yang memiliki KIA		40%	70%	80%
2.2.6.7	Kepemilikan akta kelahiran		97%	100%	100%
2.2.7	Pemberdayaan Masyarakat Desa				
2.2.7.1	Persentase pengentasan desa tertinggal		62,50%	100%	100%
2.2.7.2	Persentase peningkatan status desa mandiri		1,60%	7,59%	7,59%
2.2.8	Pengendalian Penduduk dan Keluarga Berencana				
2.2.8.1	TFR (Angka Kelahiran Total)		2,77	2,74	2,74
2.2.8.2	Persentase pemakaian kontrasepsi Modern (Modern Contraceptive Prevalence Rate/mCPR)		62,50%	76,78%	76,78%
2.2.8.3	Persentase kebutuhan ber-KB yang tidak terpenuhi (unmet need)		23,80%	15,80%	15,80%
2.2.9	Perhubungan				
2.2.9.1	Rasio konektivitas kabupaten/kota		22,22%	22,22%	22,22%
2.2.9.2	Kinerja lalu lintas kabupaten/kota		0,30 smp/jam	0,33 smp/jam	0,34 smp/jam



No	Indikator	Satuan	Kondisi 2022	Target Kinerja Tahun 2025	Kondisi Kinerja Akhir RPJMD
(1)	(2)	(3)	(4)	(7)	(11)
2.2.9.3	Persentase tersedianya fasilitas penyelenggaraan terminal penumpang angkutan jalan Tipe C		4%	28%	32%
2.2.9.4	Terlaksananya pelayanan uji berkala		86,80%	92,50%	93,50%
2.2.9.5	Penetapan tariff angkutan orang antar kota dalam kabupaten, serta angkutan perkotaan dan pedesaan kelas ekonomi		Rp.4500/e stafet	Rp.4600/e stafet	Rp.4600/e stafet
2.2.10	Komunikasi dan Informatika				
2.2.10.1	Persentase Organisasi Perangkat Daerah (OPD) yang terhubung dengan akses internet yang disediakan oleh Dinas Kominfo		100%	100%	100%
2.2.10.2	Persentase Layanan Publik yang diselenggarakan secara online dan terintegrasi		26%	32%	33%
2.2.10.3	Persentase masyarakat yang menjadi sasaran penyebaran informasi publik, mengetahui kebijakan dan program prioritas pemerintah dan pemerintah daerah kabupaten/kota		69%	76%	78%
2.2.10.4	Persentase Organisasi Perangkat Daerah (OPD) yang menggunakan data statistik dalam menyusun perencanaan pembangunan daerah		19%	53%	64%
2.2.10.5	Persentase OPD yang menggunakan data statistik dalam melakukan evaluasi pembangunan daerah		19%	53%	64%
2.2.10.6	Tingkat keamanan informasi pemerintah		0	43%	57%
2.2.10.7	Persentase perangkat daerah yang terkoneksi di Jaringan Intra Pemerintah atau menggunakan akses internet yang diamankan yang disediakan oleh Dinas Kominfo		100%	100%	100%



No	Indikator	Satuan	Kondisi 2022	Target Kinerja Tahun 2025	Kondisi Kinerja Akhir RPJMD
(1)	(2)	(3)	(4)	(7)	(11)
2.2.10.8	Persentase perangkat daerah yang menggunakan akses internet yang berkualitas yang disediakan Dinas Kominfo		100%	100%	100%
2.2.10.9	Tersedianya sistem elektronik komunikasi intra pemerintah yang disediakan Dinas Kominfo (berbasis suara, video, teks, data dan sinyal lainnya) dengan memanfaatkan jaringan intra pemerintah		100%	100%	100%
2.2.10.10	Persentase kegiatan (event), perangkat daerah dan pelayanan publik pada Pemerintah Daerah yang dimanfaatkan secara daring dengan memanfaatkan domain dan sub domain Instansi Penyelenggara Negara sesuai dengan PM Kominfo No.5/2015		100%	100%	100%
2.2.10.11	Persentase perangkat daerah yang memiliki portal dan situs web yang sesuai standar		57,45%	66	68,09
2.2.10.12	Persentase perangkat daerah yang mengimplementasikan layanan aplikasi umum dan aplikasi khusus yang ditetapkan sesuai dengan ketentuan perundang-undangan		34,04%	40,43%	42,55%
2.2.10.13	Persentase layanan SPBE (layanan publik dan layanan administrasi pemerintahan) yang tercantum dalam dokumen proses bisnis yang telah diimplementasikan secara elektronik		34,04%	40,43%	42,55%
2.2.10.14	Persentase layanan SPBE (layanan publik dan layanan administrasi pemerintahan) yang memanfaatkan sertifikat elektronik		8,50%	14,89%	17,02%
2.2.10.15	Persentase sistem elektronik yang terdaftar sesuai ketentuan peraturan perundang-undangan		6,38%	19,15%	23,40%



No	Indikator	Satuan	Kondisi 2022	Target Kinerja Tahun 2025	Kondisi Kinerja Akhir RPJMD
(1)	(2)	(3)	(4)	(7)	(11)
2.2.10.16	Persentase layanan publik dan layanan administrasi yang terintegrasi dengan sistem penghubung layanan pemerintah		27,66%	27,66%	27,66%
2.2.10.17	Persentase perangkat daerah yang menggunakan layanan pusat data pemerintah		100%	100%	100%
2.2.10.18	Persentase perangkat daerah yang menyimpan data di pusat data pemerintah		57,45%	63,83%	65,96%
2.2.10.19	Persentase perangkat daerah yang memperbaharui datanya sesuai siklus jenis data (sesuai renstra kominfo)		57,45%	63,83%	65,96%
2.2.10.20	Persentase data yang dapat berbagi pakai		4,26%	17,02%	17,02%
2.2.10.21	Persentase perangkat daerah yang mengimplementasi inovasi yang mendukung smart city		57,45%	63,83%	65,96%
2.2.10.22	Persentase ASN pengelola TIK yang tersertifikasi kompetensi di bawah pengelolaan Dinas Kominfo		42,86%	85,71%	100%
2.2.10.23	Tersedianya peraturan daerah atau peraturan kepala daerah terkait implementasi e-government		Tersedia	Tersedia	Tersedia
2.2.10.24	Persentase komunitas masyarakat/mitra strategis pemerintah daerah kabupaten/kota yang menyebarkan informasi dan kebijakan pemerintah dan pemerintah kabupaten/kota		31%	82%	100%
2.2.10.25	Persentase konten informasi terkait program dan kebijakan pemerintah dan pemerintah kabupaten/kota sesuai dengan strategi komunikasi (STRAKOM)		100%	100%	100%



No	Indikator	Satuan	Kondisi 2022	Target Kinerja Tahun 2025	Kondisi Kinerja Akhir RPJMD
(1)	(2)	(3)	(4)	(7)	(11)
2.2.10.26	Persentase diseminasi dan layanan informasi publik yang dilaksanakan sesuai dengan strategi komunikasi (STARKOM) dan SOP yang telah ditetapkan		175%	100%	100%
2.2.10.27	Jumlah survey statistik sektoral yang dilakukan		NA	53%	64%
2.2.10.28	Jumlah survey statistik sektoral yang mendapat rekomendasi BPS		NA	53%	64%
2.2.10.29	Persentase kelengkapan metadata kegiatan statistik sektoral		NA	53%	64%
2.2.11	Koperasi, Usaha Mikro, Kecil dan Menengah				
2.2.11.1	Persentase pemeriksaan dan pengawasan yang dilakukan untuk koperasi dengan wilayah keanggotaan dalam daerah kabupaten/kota		5	8	9
2.2.11.2	Persentase usaha simpan pinjam oleh koperasi yang dinilai kesehatannya untuk koperasi dengan wilayah keanggotaan dalam daerah kabupaten/kota		5	8	9
2.2.11.3	Persentase koperasi yang mengikuti pelatihan untuk koperasi dengan wilayah keanggotaan dalam daerah kabupaten/kota		30	33	35
2.2.11.4	Persentase jumlah anggota operasi yang telah mengikuti pelatihan perkoperasian untuk koperasi dengan wilayah keanggotaan dalam daerah kabupaten/kota		50	63	65
2.2.11.5	Persentase koperasi yang diberikan dukungan fasilitasi pendampingan kelembagaan dan usaha untuk koperasi dengan wilayah keanggotaan dalam daerah kabupaten/kota		51	55	55



No	Indikator	Satuan	Kondisi 2022	Target Kinerja Tahun 2025	Kondisi Kinerja Akhir RPJMD
(1)	(2)	(3)	(4)	(7)	(11)
2.2.12	Penanaman Modal				
2.2.12.1	Persentase peningkatan investasi di kabupaten/kota		13,22%	2,80%	2,81%
2.2.13	Kepemudaan dan Olah Raga				
2.2.13.1	Tingkat partisipasi pemuda dalam kegiatan ekonomi mandiri		0,8	1,4	1,6
2.2.13.2	Tingkat partisipasi pemuda dalam organisasi kepemudaan dan organisasi sosial kemasyarakatan		0,3	0,8	0,9
2.2.13.3	Peningkatan prestasi olahraga		6	8	9
2.2.13.4	Jumlah pemuda yang mendapat pelatihan kewirausahaan		20	50	55
2.2.13.5	Jumlah pemuda yang mendapat pelatihan kader pengembangan kepemimpinan, kepedulian, kesukarelawanan dan kepeloporan pemuda		17	40	40
2.2.13.6	Jumlah pengelola organisasi kepemudaan yang mendapat pelatihan manajemen organisasi kepemudaan		1	1	1
2.2.13.7	Jumlah pelatih olahraga yang memiliki kompetensi di satuan pendidikan		17	23	24
2.2.13.8	Jumlah penyelenggaraan event OR prestasi tingkat daerah		2	2	2
2.2.14	Kebudayaan				
2.2.14.1	Jumlah obyek pemajuan kebudayaan yang dilindungi (inventarisasi, pengamanan pemeliharaan, penyelamatan dan publikasi)		6	9	10
2.2.14.2	Jumlah obyek pemajuan kebudayaan yang dikembangkan (penyebarluasan, pengkajian, penayaan keberagaman)		1	1	1



No	Indikator	Satuan	Kondisi 2022	Target Kinerja Tahun 2025	Kondisi Kinerja Akhir RPJMD
(1)	(2)	(3)	(4)	(7)	(11)
2.2.14.3	Jumlah obyek pemajuan kebudayaan yang dimanfaatkan (membangun karakter bangsa, meningkatkan ketahanan budaya, dan meningkatkan kesejahteraan masyarakat)		5	8	9
2.2.14.4	Pengelolaan, pengamanan, pengembangan dan pemanfaatan koleksi museum		1	1	1
2.2.14.5	Penyelenggaraan kegiatan museum yang melibatkan masyarakat		0	1	1
2.2.14.6	Register cagar budaya (pendaftaran, pengkajian, penetapan, pencatatan, pemeringkatan, penghapusan)		0	1	1
2.2.14.7	Jumlah SDM, lembaga dan pranata yang dibina (peningkatan kompetensi, standarisasi dan sertifikasi, serta peningkatan kapasitas tata kelola)		10	25	30
2.2.15	Perpustakaan				
2.2.15.1	Nilai tingkat kegemaran membaca masyarakat		65(baik)	75 (baik)	78 (baik)
2.2.15.2	Indeks Pembangunan Literasi Masyarakat		6,9	7,5	7,7
2.2.15.3	Rasio ketercukupan koleksi perpustakaan dengan penduduk		8.3156 %	8,44%	8,50%
2.2.15.4	Persentase kemanfaatan perpustakaan oleh masyarakat		39.43 %	39,90%	40%
2.2.15.5	Rasio ketercukupan tenaga perpustakaan dengan penduduk		0.11239 %	0,15%	0,18%
2.2.15.6	Persentase perpustakaan sesuai standar nasional perpustakaan		0 %	2,88%	3,02 %
2.2.15.7	Jumlah pemasyarakatan gemar membaca di masyarakat		16	18	20
2.2.15.8	Jumlah naskah kuno yang diakuisisi/dialih media (digitalisasi)/terdaftar yang ada di wilayahnya		0	1	1
2.2.16	Kearsipan				



No	Indikator	Satuan	Kondisi 2022	Target Kinerja Tahun 2025	Kondisi Kinerja Akhir RPJMD
(1)	(2)	(3)	(4)	(7)	(11)
2.2.16.1	Tingkat ketersediaan arsip sebagai bahan akuntabilitas kinerja, alat bukti yang sah dan pertanggungjawaban nasional		75%	83,75%	87,50%
2.2.16.2	Persentase arsip aktif yang telah dibuatkan daftar arsip		100%	100%	100%
2.2.16.3	Persentase arsip inaktif yang telah dibuatkan daftar arsip		100%	100%	100%
2.2.16.4	Persentase arsip statis yang telah dibuatkan sarana bantu temu balik		100%	100%	100%
2.2.16.5	Persentase jumlah arsip yang dimasukkan dalam SIKN melalui JIKN		0	35%	50%
2.3	Fokus Layanan Urusan Pilihan				
2.3.1	Perikanan				
2.3.1.1	Jumlah Total Produksi Perikanan (Tangkap dan Budidaya) Kabupaten/Kota (sumber data: one data KKP)		62.220	67.308	67.308
2.3.1.2	Jumlah rumah tangga nelayan yang melakukan diversifikasi usaha (RTP)		130	150	150
2.3.1.3	Persentase Tempat Pelelangan Ikan yang operasional		100	100	100
2.3.1.4	Jumlah Izin Usaha Perikanan (IUP) di bidang pembudidayaan ikan yang usahanya dalam 1 (satu) Daerah kabupaten/ kota yang diterbitkan		1	1	1
2.3.1.5	Jumlah pembudidaya ikan yang memperoleh kegiatan pemberdayaan (pendidikan dan pelatihan/ penyuluhan dan pendampingan/ kemitraan usaha/ kemudahan akses iptek dan informasi/ dan penguatan kelembagaan)		4	20	20
2.3.1.6	Jumlah benih budidaya air tawar dan air payau yang di produksi		868.074.000	1.155.403.631	1.155.403.631
2.3.2	Pariwisata				



No	Indikator	Satuan	Kondisi 2022	Target Kinerja Tahun 2025	Kondisi Kinerja Akhir RPJMD
(1)	(2)	(3)	(4)	(7)	(11)
2.3.2.1	Persentase pertumbuhan jumlah wisatawan mancanegara per kebangsaan		25	40	45
2.3.2.2	Persentase peningkatan perjalanan wisatawan nusantara yang datang ke kabupaten/kota		14	20	21
2.3.2.3	Tingkat hunian akomodasi		28	31	32
2.3.2.4	Kontribusi sektor pariwisata terhadap PDRB harga berlaku		0,52	0,58	0,6
2.3.2.5	Kontribusi sektor pariwisata terhadap PAD		1,72%	2,04%	2,14%
2.3.2.6	Jumlah entitas pengelolaan destinasi		17	18	19
2.3.2.7	Jumlah kelengkapan infrastruktur dasar, fasilitas umum, dan fasilitas pariwisata		166	235	250
2.3.2.8	Jumlah wisatawan mancanegara per kebangsaan		80	150	200
2.3.2.9	Jumlah perjalanan wisatawan nusantara		822.116	950.000	1.000.000
2.3.2.10	Jumlah promosi event daerah yang terlaksana di dalam negeri		0	1	1
2.3.2.11	Jumlah industri pariwisata daerah yang berpartisipasi pada event promosi pariwisata di dalam negeri		0	3	4
2.3.2.12	Persentase tenaga kerja di sektor pariwisata yang disertifikasi		6	9	10
2.3.2.13	Persentase SDM peserta pembekalan sektor kepariwisataan		8	14	16
2.3.2.14	Jumlah lokasi yang memperoleh pemberdayaan masyarakat dan pembinaan kemitraan usaha masyarakat		0	17	17
2.3.3	Pertanian				
2.3.3.1	Produktivitas pertanian per hektar per tahun		1280,58%	1302,61%	1309,70%
2.3.3.2	Persentase penurunan kejadian dan jumlah kasus penyakit hewan menular		100%	100%	100%



No	Indikator	Satuan	Kondisi 2022	Target Kinerja Tahun 2025	Kondisi Kinerja Akhir RPJMD
(1)	(2)	(3)	(4)	(7)	(11)
2.3.3.3	Sarana pertanian yang diberikan		5 jenis	5 jenis	5 jenis
2.3.3.4	Prasarana pertanian yang digunakan		20 unit	23 unit	25 unit
2.3.3.6	Persentase prasarana yang digunakan		100%	100%	100%
2.3.3.7	Persentase fasilitasi penanggulangan bencana		20%	27%	30%
2.3.4	Perdagangan				
2.3.4.1	Persentase pelaku usaha yang memperoleh izin sesuai dengan ketentuan (IUTM/IUTS/SIUP Toko Swalayan)		100%	100%	100%
2.3.4.2	Persentase kinerja realisasi pupuk		47,36%	100%	100%
2.3.4.3	Persentase alat – alat ukur, takar, timbang dan perlengkapannya (UTTP) bertanda tera sah yang berlaku		65,25%	100%	100%
2.3.4.4	Persentase perizinan yang diterbitkan sesuai dengan ketentuan untuk izin Toko Swalayan		100%	100%	100%
2.3.4.5	Persentase penerbitan TDG		50,80%	100%	100%
2.3.4.6	Persentase gudang yang tidak mempunyai TDG		49,20%	0%	0%
2.3.4.7	Persentase pengembangan dan pengelolaan sarana distribusi perdagangan di wilayah kerjanya		26,92%	42,30%	42,30%
2.3.4.8	Persentase koefisien variasi harga antar waktu		13,63%	100%	100%
2.3.4.9	Jumlah pupuk dan pestisida yang tersalurkan		24.531.884 Kg	29.457.686 Kg	29.457.686 Kg
2.3.4.10	Persentase alat-alat ukur, takar, timbang dan perlengkapannya (UTTP) yang ditera/tera ulang dalam tahun berjalan		65,25%	100%	100%
2.3.5	Perindustrian				
2.3.5.1	Pertambahan jumlah industri kecil dan menengah di kabupaten/kota		10,89%	12,27%	12,27%



No	Indikator	Satuan	Kondisi 2022	Target Kinerja Tahun 2025	Kondisi Kinerja Akhir RPJMD
(1)	(2)	(3)	(4)	(7)	(11)
2.3.5.2	Persentase pencapaian sasaran pembangunan industri termasuk turunan indikator pembangunan industri dalam RIPIN yang ditetapkan dalam RPIK		57,14%	57,14%	57,14%
2.3.5.3	Persentase jumlah hasil pemantauan dan pengawasan dengan jumlah Izin Usaha Industri (IUI) Kecil dan Industri Menengah yang dikeluarkan oleh instansi terkait		100%	100%	100%
2.3.5.4	Tersedianya informasi industri secara lengkap dan terkini		8 Industri	20 Industri	20 Industri
2.3.5.5	Persentase terselesaikannya dokumen RIPIK sampai dengan ditetapkannya menjadi PERDA		90%	100%	100%
2.3.5.6	Persentase Jumlah izin yang diterbitkan usaha industri (IUI) kecil dan IUI menengah yang diterbitkan		100%	100%	100%
2.3.5.7	Persentase data perusahaan industri kecil, menengah dan perusahaan kawasan industri di kab/kota yg masuk dalam SIINas terhadap total populasi perusahaan industri kecil, menengah dan perusahaan Kawasan industri di kab/kota		1,67%	6,66%	6,66%
2.4	Fokus Fungsi Penunjang Urusan Pemerintah				
2.4.1	Urusan Keuangan				
2.4.1.1	Rasio Belanja Pegawai di luar guru dan tenaga kesehatan		12,10	14,10	14,10
2.4.1.2	Rasio PAD		9,09	NA	NA
2.4.1.3	Rasio Belanja Urusan Pemerintahan Umum (dikurangi transfer expenditures)		50,23	51,00	51,00
2.4.1.4	Opini Laporan keuangan		WTP	WTP	WTP
2.4.1.5	Deviasi realisasi belanja terhadap belanja total dalam APBD		4,51%	4,51%	4,51%



No	Indikator	Satuan	Kondisi 2022	Target Kinerja Tahun 2025	Kondisi Kinerja Akhir RPJMD
(1)	(2)	(3)	(4)	(7)	(11)
2.4.1.6	Deviasi realisasi PAD terhadap anggaran PAD dalam APBD		8,70%	8,70%	8,70%
2.4.1.7	Manajemen Aset		Sesuai	Sesuai	Sesuai
2.4.1.8	Rasio anggaran sisa terhadap total belanja dalam APBD tahun sebelumnya		0,27%	0,27%	0,27%
2.4.2	Urusan Kepegawaian dan Diklat				
2.4.2.1	Rasio Pegawai Pendidikan Tinggi dan Menengah/Dasar (%) (PNS tidak termasuk guru dan tenaga kesehatan)		75,86%	79,50%	80,50%
2.4.2.2	Rasio pegawai Fungsional (%) (PNS tidak termasuk guru dan tenaga kesehatan)		23,71%	24,09%	24,21%
2.4.2.3	Rasio Jabatan Fungsional bersertifikat Kompetensi (%) (PNS tidak termasuk guru dan tenaga kesehatan)		100%	100%	100%
2.4.3	Urusan Pengawasan				
2.4.3.1	Maturitas Sistem Pengendalian Intern Pemerintah (SPIP)		3,00	3,00	3,00
2.4.3.2	Peningkatan Kapabilitas Aparat Pengawasan Intern Pemerintah (APIP)		3,00	3,00	3,00
3	ASPEK DAYA SAING DAERAH				
3.1	Fasilitas Wilayah/Infrastruktur				
3.1.1	Penataan Ruang dan Permukiman				
3.1.1.1	Indeks Pembangunan Infrastruktur		28,18	57,74	58,76
3.1.1.2	Indeks Infrastruktur Pekerjaan Umum		0,64	0,75	0,77
3.1.1.3	Indeks Infrastruktur Perumahan dan Permukiman		27,54	56,99	57,99
3.1.2	Perhubungan				
3.1.2.1	Cakupan penyelenggaraan urusan perhubungan yang berkeselamatan		68,63%	81%	86%
3.1.3	Lingkungan Hidup dan Penanggulangan Bencana				
3.1.3.1	Indeks Kualitas Lingkungan Hidup (IKLH)		60,90 Poin	61,57 Poin	62,12 Poin



No	Indikator	Satuan	Kondisi 2022	Target Kinerja Tahun 2025	Kondisi Kinerja Akhir RPJMD
(1)	(2)	(3)	(4)	(7)	(11)
3.1.3.2	Indeks Risiko Bencana		124,92	123	122,5
3.2	Investasi				
3.2.1	% Pertumbuhan Nilai PMA dan PMDN		11,5	13	13,5
3.2.2	Jumlah Realisasi investasi (Rp.Triliun)		0,472T	0,668 T	0,687 T



BAB VII

PENUTUP

Rencana Kerja Pemerintah Daerah (RKPD) Kabupaten Kabupaten Serdang Bedagai Tahun 2025 merupakan dokumen perencanaan tahunan yang mengemban misi pelaksanaan pembangunan tahun ketiga Rencana Pembangunan Jangka Menengah Daerah (RPJMD) Kabupaten Serdang Bedagai Tahun 2021-2026. Penyusunan RKPD Kabupaten Serdang Bedagai Tahun 2025 bertujuan sebagai pedoman bagi Perangkat Daerah dalam menyusun Rancangan Rencana Kerja Perangkat Daerah Tahun 2025.

Dokumen Rencana Pembangunan ini adalah milik masyarakat, Pemerintah Kabupaten Serdang Bedagai dan Pemerintah Atasan, sehingga kunci keberhasilan pembangunan daerah selain ditentukan oleh kualitas produk perencanaan, juga sangat ditentukan oleh sinergitas dan komitmen para pelaku pembangunan (stakeholders) dalam mendukung pelaksanaan program dan kegiatan pembangunan daerah tahun 2025.

Dengan tema ***“Percepatan Pencapaian Sapta Dambaan untuk Serdang Bedagai Maju Terus”*** diharapkan mampu menjawab dan mengurangi permasalahan yang ada sehingga dapat mewujudkan Kabupaten Serdang Bedagai yang Mandiri, Sejahtera dan Religius.

BUPATI SERDANG BEDAGAI

dto

DARMA WIJAYA

KAB. SERDANG BEDAGAI
TAHUN 2025

No	Kode	Urusan / Bidang Urusan / Program / Kegiatan / Sub Kegiatan	Indikator Program / Kegiatan / Sub Kegiatan	Target Akhir Periode Renstra OPD	Realisasi Capaian RENJA OPD Tahun 2023	Prakiraan Capaian Target	Capaian Kinerja Dan Kerangka Pendanaan						Kelompok Sasaran	Prakiraan Maju Rencana Tahun 2024		Perangkat Daerah Penanggung Jawab			
							Target 2025	Pagu Indikatif (Rp)	Lokasi	Sumber Dana	Prioritas								
											Nasional	Daerah							
1	2	3	4	5	6	7	8	9	10	11	12	13	14	15	16	17			
			Dinas Pendidikan					547.527.529.956,00							551.063.000.000,00				
1			URUSAN PEMERINTAHAN WAJIB YANG BERKAITAN DENGAN PELAYANAN DASAR					547.527.529.956,00							551.063.000.000,00				
	1	01	URUSAN PEMERINTAHAN BIDANG PENDIDIKAN					547.527.529.956,00							551.063.000.000,00				
1	1	01	01				PROGRAM PENUNJANG URUSAN PEMERINTAHAN DAERAH KABUPATEN/KOTA	Indeks Kepuasan Masyarakat Meningkatnya Nilai SAKIP	-			92 point BB predikat	383.798.969.956,00			384.476.000.000,00			
	1	01	01	2.01			Perencanaan, Penganggaran, dan Evaluasi Kinerja Perangkat Daerah	Jumlah dokumen perencanaan undefined	-			3 dokumen undefined	27.502.000.000,00		1. Sekolah Mandiri, Terampil, Asri dan Berkualitas	-	50.000.000,00		
	1	01	01	2.01	0001		Penyusunan Dokumen Perencanaan Perangkat Daerah												
							Jumlah Dokumen Perencanaan Perangkat Daerah				3 Dokumen	27.480.000.000,00	Kab. Serdang Bedagai, Semua Kecamatan, Semua Kel/Desa	DANA TRANSFER UMUM DANA ALOKASI UMUM	-	1. Sekolah Mandiri, Terampil, Asri dan Berkualitas	-	28.000.000,00	DINAS PENDIDIKAN
	1	01	01	2.01	0007		Evaluasi Kinerja Perangkat Daerah												
							Jumlah Laporan Evaluasi Kinerja Perangkat Daerah				2 Laporan	22.000.000,00	Kab. Serdang Bedagai, Semua Kecamatan, Semua Kel/Desa	DANA TRANSFER UMUM DANA ALOKASI UMUM	-	1. Sekolah Mandiri, Terampil, Asri dan Berkualitas	-	22.000.000,00	DINAS PENDIDIKAN
	1	01	01	2.02			Administrasi Keuangan Perangkat Daerah	Jumlah dokumen keuangan yang tersedia	-			3 dokumen	351.902.750.956,00		-	Peningkatan Kualitas Sumber Daya Manusia 1. Sekolah Mandiri, Terampil, Asri dan Berkualitas	-	380.000.000.000,00	
	1	01	01	2.02	0001		Penyediaan Gaji dan Tunjangan ASN												
							Jumlah Orang yang Menerima Gaji dan Tunjangan ASN				3500 Orang/bulan	351.902.750.956,00	Kab. Serdang Bedagai, Semua Kecamatan, Semua Kel/Desa	DANA TRANSFER UMUM DANA ALOKASI UMUM, DANA TRANSFER KHUSUS-DANA ALOKASI KHUSUS NON FISIK	-	Peningkatan Kualitas Sumber Daya Manusia 1. Sekolah Mandiri, Terampil, Asri dan Berkualitas	-	380.000.000.000,00	DINAS PENDIDIKAN
	1	01	01	2.05			Administrasi Kepegawaian Perangkat Daerah	Jumlah pegawai yang mengikuti kegiatan Peningkatan Kapasitas	-			6 orang	119.345.000,00		-	Peningkatan Kualitas Sumber Daya Manusia 1. Sekolah Mandiri, Terampil, Asri dan Berkualitas	-	124.000.000,00	
	1	01	01	2.05	0010		Sosialisasi Peraturan Perundang-Undangan												
							Jumlah Orang yang Mengikuti Sosialisasi Peraturan Perundang-Undangan				50 Orang	59.975.000,00	Semua Kota/Kab, Semua Kecamatan, Semua Kel/Desa	DANA TRANSFER UMUM DANA ALOKASI UMUM	-	Peningkatan Kualitas Sumber Daya Manusia 1. Sekolah Mandiri, Terampil, Asri dan Berkualitas	-	62.000.000,00	DINAS PENDIDIKAN
	1	01	01	2.05	0011		Bimbingan Teknis Implementasi Peraturan Perundang-Undangan												
							Jumlah Orang yang Mengikuti Bimbingan Teknis Implementasi Peraturan Perundang-Undangan				10 Orang	59.370.000,00	Semua Kota/Kab, Semua Kecamatan, Semua Kel/Desa	DANA TRANSFER UMUM DANA ALOKASI UMUM	-	1. Sekolah Mandiri, Terampil, Asri dan Berkualitas	-	62.000.000,00	DINAS PENDIDIKAN
	1	01	01	2.06			Administrasi Umum Perangkat Daerah	-	-		-	966.874.000,00			-	1. Sekolah Mandiri, Terampil, Asri dan Berkualitas	-	982.000.000,00	
	1	01	01	2.06	0001		Penyediaan Komponen Instalasi												
							Jumlah Paket Komponen Instalasi Listrik/Penerangan Bangunan Kantor yang Disediakan				1 Paket	20.874.000,00	Kab. Serdang Bedagai, Semua Kecamatan, Semua Kel/Desa	DANA TRANSFER UMUM DANA ALOKASI UMUM	-	1. Sekolah Mandiri, Terampil, Asri dan Berkualitas	-	21.000.000,00	DINAS PENDIDIKAN
	1	01	01	2.06	0002		Penyediaan Peralatan dan Perlengkapan Kantor												
							Jumlah Paket Peralatan dan Perlengkapan Kantor yang Disediakan				1 Paket	207.000.000,00	Kab. Serdang Bedagai, Semua Kecamatan, Semua Kel/Desa	DANA TRANSFER UMUM DANA ALOKASI UMUM	-	1. Sekolah Mandiri, Terampil, Asri dan Berkualitas	-	208.000.000,00	DINAS PENDIDIKAN
	1	01	01	2.06	0003		Penyediaan Peralatan Rumah Tangga												
							Jumlah Paket Peralatan Rumah Tangga yang Disediakan				1 Paket	37.000.000,00	Kab. Serdang Bedagai, Semua Kecamatan, Semua Kel/Desa	DANA TRANSFER UMUM DANA ALOKASI UMUM	-	1. Sekolah Mandiri, Terampil, Asri dan Berkualitas	-	38.000.000,00	DINAS PENDIDIKAN
	1	01	01	2.06	0004		Penyediaan Bahan Logistik Kantor												
							Jumlah Paket Bahan Logistik Kantor yang Disediakan				12 Paket	71.000.000,00	Kab. Serdang Bedagai, Semua Kecamatan, Semua Kel/Desa	DANA TRANSFER UMUM DANA ALOKASI UMUM	-	1. Sekolah Mandiri, Terampil, Asri dan Berkualitas	-	72.000.000,00	DINAS PENDIDIKAN
	1	01	01	2.06	0005		Penyediaan Barane Cetakan dan Penezaandan												

No					Kode	Urusan / Bidang Urusan / Program / Kegiatan / Sub Kegiatan	Indikator Program / Kegiatan / Sub Kegiatan	Target Akhir Periode Renstra OPD	Realisasi Capaian RENCANA OPD Tahun 2023	Prakiraan Capaian Target	Capaian Kinerja Dan Kerangka Pendanaan						Kelompok Sasaran	Prakiraan Maju Rencana Tahun 2024		Perangkat Daerah Penanggung Jawab
											Target 2025	Pagu Indikatif (Rp)	Lokasi	Sumber Dana	Prioritas			Target	Pagu Indikatif (Rp)	
															Nasional	Daerah				
1	2					3	4	5	6	7	8	9	10	11	12	13	14	15	16	17
							Jumlah Paket Barang Cetak dan Penggandaan yang Disediakan				4 Paket	151.000.000,00	Kab. Serdang Bedagai, Semua Kecamatan, Semua Kel/Desa	DANA TRANSFER UMUM DANA ALOKASI UMUM	-	1. Sekolah Mandiri, Terampil, Asri dan Berkualitas	-		152.000.000,00	DINAS PENDIDIKAN
1	01	01	2.06	0006		Penyediaan Bahan Bacaan dan Peraturan Perundang-undangan														
							Jumlah Dokumen Bahan Bacaan dan Peraturan Perundang-Undangan yang Disediakan				12 Dokumen	30.000.000,00	Kab. Serdang Bedagai, Semua Kecamatan, Semua Kel/Desa	DANA TRANSFER UMUM DANA ALOKASI UMUM	-	1. Sekolah Mandiri, Terampil, Asri dan Berkualitas	-		31.000.000,00	DINAS PENDIDIKAN
1	01	01	2.06	0009		Penyelenggaraan Rapat Koordinasi dan Konsultasi SKPD														
							Jumlah Laporan Penyelenggaraan Rapat Koordinasi dan Konsultasi SKPD				80 Laporan	450.000.000,00	Semua Kota/Kab, Semua Kecamatan, Semua Kel/Desa	DANA TRANSFER UMUM DANA ALOKASI UMUM	-	1. Sekolah Mandiri, Terampil, Asri dan Berkualitas	-		460.000.000,00	DINAS PENDIDIKAN
1	01	01	2.07			Pengadaan Barang Milik Daerah Penunjang Urusan Pemerintahan Daerah	-	-			-	1.000.000.000,00			-	1. Sekolah Mandiri, Terampil, Asri dan Berkualitas	-		1.000.000.000,00	
1	01	01	2.07	0006		Pengadaan Peralatan dan Mesin Lainnya														
							Jumlah Unit Peralatan dan Mesin Lainnya yang Disediakan				15 Unit	300.000.000,00	Kab. Serdang Bedagai, Semua Kecamatan, Semua Kel/Desa	DANA TRANSFER UMUM DANA ALOKASI UMUM	-	1. Sekolah Mandiri, Terampil, Asri dan Berkualitas	-		300.000.000,00	DINAS PENDIDIKAN
1	01	01	2.07	0011		Pengadaan Sarana dan Prasarana Pendukung Gedung Kantor atau Bangunan Lainnya														
							Jumlah Unit Sarana dan Prasarana Pendukung Gedung Kantor atau Bangunan Lainnya yang Disediakan				30 Unit	700.000.000,00	Kab. Serdang Bedagai, Semua Kecamatan, Semua Kel/Desa	DANA TRANSFER UMUM DANA ALOKASI UMUM	-	1. Sekolah Mandiri, Terampil, Asri dan Berkualitas	-		700.000.000,00	DINAS PENDIDIKAN
1	01	01	2.08			Penyediaan Jasa Penunjang Urusan Pemerintahan Daerah	-	-			-	2.053.000.000,00			-	1. Sekolah Mandiri, Terampil, Asri dan Berkualitas	-		2.065.000.000,00	
1	01	01	2.08	0001		Penyediaan Jasa Surat Menyurat														
							Jumlah Laporan Penyediaan Jasa Surat Menyurat				12 Laporan	150.000.000,00	Kab. Serdang Bedagai, Semua Kecamatan, Semua Kel/Desa	DANA TRANSFER UMUM DANA ALOKASI UMUM	-	1. Sekolah Mandiri, Terampil, Asri dan Berkualitas	-		155.000.000,00	DINAS PENDIDIKAN
1	01	01	2.08	0002		Penyediaan Jasa Komunikasi, Sumber Daya Air dan Listrik														
							Jumlah Laporan Penyediaan Jasa Komunikasi, Sumber Daya Air dan Listrik yang Disediakan				13 Laporan	208.000.000,00	Kab. Serdang Bedagai, Semua Kecamatan, Semua Kel/Desa	DANA TRANSFER UMUM DANA ALOKASI UMUM	-	1. Sekolah Mandiri, Terampil, Asri dan Berkualitas	-		210.000.000,00	DINAS PENDIDIKAN
1	01	01	2.08	0003		Penyediaan Jasa Peralatan dan Perlengkapan Kantor														
							Jumlah Laporan Penyediaan Jasa Peralatan dan Perlengkapan Kantor yang Disediakan				12 Laporan	95.000.000,00	Kab. Serdang Bedagai, Semua Kecamatan, Semua Kel/Desa	DANA TRANSFER UMUM DANA ALOKASI UMUM	-	1. Sekolah Mandiri, Terampil, Asri dan Berkualitas	-		100.000.000,00	DINAS PENDIDIKAN
1	01	01	2.08	0004		Penyediaan Jasa Pelayanan Umum Kantor														
							Jumlah Laporan Penyediaan Jasa Pelayanan Umum Kantor yang Disediakan				12 Laporan	1.600.000.000,00	Kab. Serdang Bedagai, Semua Kecamatan, Semua Kel/Desa	DANA TRANSFER UMUM DANA ALOKASI UMUM	-	Peningkatan Kualitas Sumber Daya Manusia 1. Sekolah Mandiri, Terampil, Asri dan Berkualitas	-		1.600.000.000,00	DINAS PENDIDIKAN
1	01	01	2.09			Pemeliharaan Barang Milik Daerah Penunjang Urusan Pemerintahan Daerah	-	-			-	255.000.000,00			-	1. Sekolah Mandiri, Terampil, Asri dan Berkualitas	-		255.000.000,00	
1	01	01	2.09	0001		Penyediaan Jasa Pemeliharaan, Biaya Pemeliharaan, dan Pajak Kendaraan Perorangan Dinas atau Kendaraan Dinas Jabatan														
							Jumlah Kendaraan Perorangan Dinas atau Kendaraan Dinas Jabatan yang Dipelihara dan dibayarkan Pajaknya				1 Unit	38.000.000,00	Kab. Serdang Bedagai, Semua Kecamatan, Semua Kel/Desa	DANA TRANSFER UMUM DANA ALOKASI UMUM	-	1. Sekolah Mandiri, Terampil, Asri dan Berkualitas	-		38.000.000,00	DINAS PENDIDIKAN
1	01	01	2.09	0002		Penyediaan Jasa Pemeliharaan, Biaya Pemeliharaan, Pajak dan Perizinan Kendaraan Dinas Operasional atau Lapangan														
							Jumlah Kendaraan Dinas Operasional atau Lapangan yang Dipelihara dan dibayarkan Pajak dan Perizinannya				6 Unit	217.000.000,00	Kab. Serdang Bedagai, Semua Kecamatan, Semua Kel/Desa	DANA TRANSFER UMUM DANA ALOKASI UMUM	-	1. Sekolah Mandiri, Terampil, Asri dan Berkualitas	-		217.000.000,00	DINAS PENDIDIKAN
2	1	01	02			PROGRAM PENGELOLAAN PENDIDIKAN	-	-			13,06 undefined 8,95 poin	163.185.177.000,00						-	165.987.000.000,00	
1	01	02	2.01			Pengelolaan Pendidikan Sekolah Dasar	APS SD Iklim Inklusivitas SD Iklim Keamanan SD Iklim Kebhinekaan SD Literasi SD Numerasi SD	-			100 % 64,39 % 77,79 % 78,38 % 57,08 % 47,22 %	89.350.000.000,00			Memperkuat Pembangunan Sumber Daya Manusia (SDM), Sains, Teknologi, Pendidikan, Kesehatan, Prestasi Olahraga, Kesetaraan Gender, serta Penguatan Peran Perempuan, Pemuda (Generasi Milenial dan Generasi Z), dan Penyandang Disabilitas	1. Sekolah Mandiri, Terampil, Asri dan Berkualitas	Satuan Pendidikan	-	117.132.000.000,00	
1	01	02	2.01	0003		Pembangunan Ruane Guru/Kenala Sekolah/TU														

[illegible]

No	Kode	Urusan / Bidang Urusan / Program / Kegiatan / Sub Kegiatan	Indikator Program / Kegiatan / Sub Kegiatan	Target Akhir Periode Renstra OPD	Realisasi Capaian RENJA OPD Tahun 2023	Prakiraan Capaian Target	Capaian Kinerja Dan Kerangka Pendanaan						Kelompok Sasaran	Prakiraan Maju Rencana Tahun 2024			Perangkat Daerah Penanggung Jawab
							Target 2025	Pagu Indikatif (Rp)	Lokasi	Sumber Dana	Prioritas			Target	Pagu Indikatif (Rp)		
											Nasional	Daerah					
1	2		3	4	5	6	7	8	9	10	11	12	13	14	15	16	17
								440 Orang	100.000.000,00	Kab. Serdang Bedagai, Semua Kecamatan, Semua Kel/Desa	DANA TRANSFER UMUM DANA ALOKASI UMUM	Memperkuat Pembangunan Sumber Daya Manusia (SDM), Sains, Teknologi, Pendidikan, Kesehatan, Prestasi Olahraga, Kesetaraan Gender, serta Penguatan Peran Perempuan, Pemuda (Generasi Milenial dan Generasi Z), dan Penyandang Disabilitas	1. Sekolah Mandiri, Terampil, Asri dan Berkualitas	Satuan Pendidikan		102.000.000,00	DINAS PENDIDIKAN
1	01	02	2.01	0031	Pembangunan Laboratorium Sekolah Dasar												
								12 Ruang	3.000.000.000,00	Kab. Serdang Bedagai, Semua Kecamatan, Semua Kel/Desa	DANA TRANSFER UMUM DANA ALOKASI UMUM, DANA TRANSFER UMUM DANA ALOKASI UMUM, DANA TRANSFER KHUSUS-DANA ALOKASI KHUSUS FISIK	Memperkuat Pembangunan Sumber Daya Manusia (SDM), Sains, Teknologi, Pendidikan, Kesehatan, Prestasi Olahraga, Kesetaraan Gender, serta Penguatan Peran Perempuan, Pemuda (Generasi Milenial dan Generasi Z), dan Penyandang Disabilitas	1. Sekolah Mandiri, Terampil, Asri dan Berkualitas	Satuan Pendidikan		1.100.000.000,00	DINAS PENDIDIKAN
1	01	02	2.01	0035	Pembinaan Penggunaan Teknologi, Informasi dan Komunikasi (TIK) untuk Pendidikan												
								60 Orang	150.000.000,00	Kab. Serdang Bedagai, Semua Kecamatan, Semua Kel/Desa	DANA TRANSFER UMUM DANA ALOKASI UMUM	Memperkuat Pembangunan Sumber Daya Manusia (SDM), Sains, Teknologi, Pendidikan, Kesehatan, Prestasi Olahraga, Kesetaraan Gender, serta Penguatan Peran Perempuan, Pemuda (Generasi Milenial dan Generasi Z), dan Penyandang Disabilitas	1. Sekolah Mandiri, Terampil, Asri dan Berkualitas	Satuan Pendidikan		150.000.000,00	DINAS PENDIDIKAN
1	01	02	2.01	0036	Pengembangan konten digital untuk pendidikan												
								3 Konten Digital	100.000.000,00	Kab. Serdang Bedagai, Semua Kecamatan, Semua Kel/Desa	DANA TRANSFER UMUM DANA ALOKASI UMUM	Memperkuat Pembangunan Sumber Daya Manusia (SDM), Sains, Teknologi, Pendidikan, Kesehatan, Prestasi Olahraga, Kesetaraan Gender, serta Penguatan Peran Perempuan, Pemuda (Generasi Milenial dan Generasi Z), dan Penyandang Disabilitas	1. Sekolah Mandiri, Terampil, Asri dan Berkualitas	Satuan Pendidikan		100.000.000,00	DINAS PENDIDIKAN
1	01	02	2.01	0037	Pelatihan Penggunaan Aplikasi Bidang Pendidikan												
								100 Orang	100.000.000,00	Kab. Serdang Bedagai, Semua Kecamatan, Semua Kel/Desa	DANA TRANSFER UMUM DANA ALOKASI UMUM	Memperkuat Pembangunan Sumber Daya Manusia (SDM), Sains, Teknologi, Pendidikan, Kesehatan, Prestasi Olahraga, Kesetaraan Gender, serta Penguatan Peran Perempuan, Pemuda (Generasi Milenial dan Generasi Z), dan Penyandang Disabilitas	1. Sekolah Mandiri, Terampil, Asri dan Berkualitas	Satuan Pendidikan		100.000.000,00	DINAS PENDIDIKAN
1	01	02	2.01	0038	Koordinasi, Perencanaan, Supervisi dan Evaluasi Layanan di Bidang Pendidikan												
								2 Dokumen	50.000.000,00	Kab. Serdang Bedagai, Semua Kecamatan, Semua Kel/Desa	DANA TRANSFER UMUM DANA ALOKASI UMUM	Memperkuat Pembangunan Sumber Daya Manusia (SDM), Sains, Teknologi, Pendidikan, Kesehatan, Prestasi Olahraga, Kesetaraan Gender, serta Penguatan Peran Perempuan, Pemuda (Generasi Milenial dan Generasi Z), dan Penyandang Disabilitas	1. Sekolah Mandiri, Terampil, Asri dan Berkualitas	Satuan Pendidikan		50.000.000,00	DINAS PENDIDIKAN
1	01	02	2.01	0039	Sosialisasi dan Advokasi Kehilangan Bidang Pendidikan												

No	Kode	Urusan / Bidang Urusan / Program / Kegiatan / Sub Kegiatan	Indikator Program / Kegiatan / Sub Kegiatan	Target Akhir Periode Renstra OPD	Realisasi Capaian RENJA OPD Tahun 2023	Prakiraan Capaian Target	Capaian Kinerja Dan Kerangka Pendanaan						Kelompok Sasaran	Prakiraan Maju Rencana Tahun 2024		Perangkat Daerah Penanggung Jawab	
							Target 2025	Pagu Indikatif (Rp)	Lokasi	Sumber Dana	Prioritas						
											Nasional	Daerah					
1	2		3	4	5	6	7	8	9	10	11	12	13	14	15	16	17
								2 Dokumen	120.000.000,00	Kab. Serdang Bedagai, Semua Kecamatan, Semua Kel/Desa	DANA TRANSFER UMUM DANA ALOKASI UMUM	Memperkuat Pembangunan Sumber Daya Manusia (SDM), Sains, Teknologi, Pendidikan, Kesehatan, Prestasi Olahraga, Kesetaraan Gender, serta Penguatan Peran Perempuan, Pemuda (Generasi Milenial dan Generasi Z), dan Penyandang Disabilitas	1. Sekolah Mandiri, Terampil, Asri dan Berkualitas	Satuan Pendidikan		120.000.000,00	DINAS PENDIDIKAN
1	01	02	2.01	0041	Fasilitasi Komunitas Belajar Pendidik dan Tenaga Kependidikan												
								5 komunitas	130.000.000,00	Kab. Serdang Bedagai, Semua Kecamatan, Semua Kel/Desa	DANA TRANSFER UMUM DANA ALOKASI UMUM	Memperkuat Pembangunan Sumber Daya Manusia (SDM), Sains, Teknologi, Pendidikan, Kesehatan, Prestasi Olahraga, Kesetaraan Gender, serta Penguatan Peran Perempuan, Pemuda (Generasi Milenial dan Generasi Z), dan Penyandang Disabilitas	1. Sekolah Mandiri, Terampil, Asri dan Berkualitas	Satuan Pendidikan		350.000.000,00	DINAS PENDIDIKAN
1	01	02	2.01	0043	Pemberian layanan pendampingan bagi satuan pendidikan untuk pencegahan perundungan, kekerasan, dan intoleransi												
								20 Kegiatan	100.000.000,00	Kab. Serdang Bedagai, Semua Kecamatan, Semua Kel/Desa	DANA TRANSFER UMUM DANA ALOKASI UMUM	Memperkuat Pembangunan Sumber Daya Manusia (SDM), Sains, Teknologi, Pendidikan, Kesehatan, Prestasi Olahraga, Kesetaraan Gender, serta Penguatan Peran Perempuan, Pemuda (Generasi Milenial dan Generasi Z), dan Penyandang Disabilitas	1. Sekolah Mandiri, Terampil, Asri dan Berkualitas	Satuan Pendidikan		100.000.000,00	DINAS PENDIDIKAN
1	01	02	2.01	0045	Perlengkapan Dasar Buku Teks dan Non Teks Peserta Didik												
								1000 Buku	300.000.000,00	Kab. Serdang Bedagai, Semua Kecamatan, Semua Kel/Desa	DANA TRANSFER UMUM DANA ALOKASI UMUM	Memperkuat Pembangunan Sumber Daya Manusia (SDM), Sains, Teknologi, Pendidikan, Kesehatan, Prestasi Olahraga, Kesetaraan Gender, serta Penguatan Peran Perempuan, Pemuda (Generasi Milenial dan Generasi Z), dan Penyandang Disabilitas	1. Sekolah Mandiri, Terampil, Asri dan Berkualitas	Satuan Pendidikan		300.000.000,00	DINAS PENDIDIKAN
1	01	02	2.01	0046	Pengadaan Perlengkapan Peserta Didik												
								2000 Paket	800.000.000,00	Kab. Serdang Bedagai, Semua Kecamatan, Semua Kel/Desa	DANA TRANSFER UMUM DANA ALOKASI UMUM	Memperkuat Pembangunan Sumber Daya Manusia (SDM), Sains, Teknologi, Pendidikan, Kesehatan, Prestasi Olahraga, Kesetaraan Gender, serta Penguatan Peran Perempuan, Pemuda (Generasi Milenial dan Generasi Z), dan Penyandang Disabilitas	1. Sekolah Mandiri, Terampil, Asri dan Berkualitas	Satuan Pendidikan		800.000.000,00	DINAS PENDIDIKAN
1	01	02	2.01	0047	Pembangunan Ruang Kelas Baru												
								20 Ruang	4.000.000.000,00	Kab. Serdang Bedagai, Semua Kecamatan, Semua Kel/Desa	DANA TRANSFER UMUM DANA ALOKASI UMUM, DANA TRANSFER KHUSUS-DANA ALOKASI KHUSUS FISIK	Memperkuat Pembangunan Sumber Daya Manusia (SDM), Sains, Teknologi, Pendidikan, Kesehatan, Prestasi Olahraga, Kesetaraan Gender, serta Penguatan Peran Perempuan, Pemuda (Generasi Milenial dan Generasi Z), dan Penyandang Disabilitas	1. Sekolah Mandiri, Terampil, Asri dan Berkualitas	Satuan Pendidikan		1.600.000.000,00	DINAS PENDIDIKAN
1	01	02	2.01	0048	Rehabilitasi Sedane/Berat Sarana. Prasarana dan Utilitas Sekolah												

No	Kode				Urusan / Bidang Urusan / Program / Kegiatan / Sub Kegiatan	Indikator Program / Kegiatan / Sub Kegiatan	Target Akhir Periode Renstra OPD	Realisasi Capaian RENJA OPD Tahun 2023	Prakiraan Capaian Target	Capaian Kinerja Dan Kerangka Pendanaan				Kelompok Sasaran	Prakiraan Maju Rencana Tahun 2024		Perangkat Daerah Penanggung Jawab			
										Target 2025	Pagu Indikatif (Rp)	Lokasi	Sumber Dana		Prioritas			Target	Pagu Indikatif (Rp)	
															Nasional	Daerah				
1	2				3	4	5	6	7	8	9	10	11	12	13	14	15	16	17	
						Jumlah Sarana, Prasarana dan Utilitas Sekolah yang Telah Direhabilitasi Sedang/Berat				2 Unit	100.000.000,00	Kab. Serdang Bedagai, Semua Kecamatan, Semua Kel/Desa	DANA TRANSFER UMUM DANA ALOKASI UMUM	Memperkuat Pembangunan Sumber Daya Manusia (SDM), Sains, Teknologi, Pendidikan, Kesehatan, Prestasi Olahraga, Kesetaraan Gender, serta Penguatan Peran Perempuan, Pemuda (Generasi Milenial dan Generasi Z), dan Penyandang Disabilitas	1. Sekolah Mandiri, Terampil, Asri dan Berkualitas	Satuan Pendidikan		100.000.000,00	DINAS PENDIDIKAN	
1	01	02	2.01	0049	Bimbingan Teknis, Pelatihan, dan/atau Magang/PKL untuk Peningkatan Kapasitas Bidang Pendidikan															
						Jumlah Peserta Bimbingan Teknis, Pelatihan, dan/atau Magang/PKL untuk Peningkatan Kapasitas Bidang Pendidikan yang dilaksanakan				1600 Orang	1.000.000.000,00	Kab. Serdang Bedagai, Semua Kecamatan, Semua Kel/Desa	DANA TRANSFER UMUM DANA ALOKASI UMUM	Memperkuat Pembangunan Sumber Daya Manusia (SDM), Sains, Teknologi, Pendidikan, Kesehatan, Prestasi Olahraga, Kesetaraan Gender, serta Penguatan Peran Perempuan, Pemuda (Generasi Milenial dan Generasi Z), dan Penyandang Disabilitas	1. Sekolah Mandiri, Terampil, Asri dan Berkualitas	Satuan Pendidikan		1.000.000.000,00	DINAS PENDIDIKAN	
1	01	02	2.01	0051	Rehabilitasi Sedang/Berat Ruang Kelas Sekolah															
						Jumlah Ruang Kelas Sekolah yang Telah Direhabilitasi Sedang/Berat				35 Ruang	10.000.000.000,00	Kab. Serdang Bedagai, Semua Kecamatan, Semua Kel/Desa	DANA TRANSFER UMUM DANA ALOKASI UMUM, DANA TRANSFER KHUSUS-DANA ALOKASI KHUSUS FISIK	Memperkuat Pembangunan Sumber Daya Manusia (SDM), Sains, Teknologi, Pendidikan, Kesehatan, Prestasi Olahraga, Kesetaraan Gender, serta Penguatan Peran Perempuan, Pemuda (Generasi Milenial dan Generasi Z), dan Penyandang Disabilitas	1. Sekolah Mandiri, Terampil, Asri dan Berkualitas	Satuan Pendidikan		10.000.000.000,00	DINAS PENDIDIKAN	
1	01	02	2.01	0052	Rehabilitasi Ruang Pusat Sumber Anak Berkebutuhan Khusus															
						Jumlah Ruang Pusat Sumber Anak Berkebutuhan Khusus yang Telah Direhabilitasi				5 Ruang	500.000.000,00	Kab. Serdang Bedagai, Semua Kecamatan, Semua Kel/Desa	DANA TRANSFER UMUM DANA ALOKASI UMUM	Memperkuat Pembangunan Sumber Daya Manusia (SDM), Sains, Teknologi, Pendidikan, Kesehatan, Prestasi Olahraga, Kesetaraan Gender, serta Penguatan Peran Perempuan, Pemuda (Generasi Milenial dan Generasi Z), dan Penyandang Disabilitas	1. Sekolah Mandiri, Terampil, Asri dan Berkualitas	Satuan Pendidikan		500.000.000,00	DINAS PENDIDIKAN	
1	01	02	2.01	0054	Penyediaan Biaya Personil Peserta Didik Sekolah Dasar															
						Jumlah Peserta Didik Sekolah Dasar yang Menerima Biaya Personil Peserta Didik				200 Peserta Didik	200.000.000,00	Kab. Serdang Bedagai, Semua Kecamatan, Semua Kel/Desa	DANA TRANSFER UMUM DANA ALOKASI UMUM	Memperkuat Pembangunan Sumber Daya Manusia (SDM), Sains, Teknologi, Pendidikan, Kesehatan, Prestasi Olahraga, Kesetaraan Gender, serta Penguatan Peran Perempuan, Pemuda (Generasi Milenial dan Generasi Z), dan Penyandang Disabilitas	Peningkatan Kualitas Sumber Daya Manusia 1. Sekolah Mandiri, Terampil, Asri dan Berkualitas	Satuan Pendidikan		220.000.000,00	DINAS PENDIDIKAN	
1	01	02	2.01	0055	Pengadaan Alat Praktik dan Peraga Peserta Didik															
						Jumlah Alat Praktik dan Peraga Peserta Didik yang Tersedia				20 Paket	6.000.000.000,00	Kab. Serdang Bedagai, Semua Kecamatan, Semua Kel/Desa	DANA TRANSFER UMUM DANA ALOKASI UMUM, DANA TRANSFER KHUSUS-DANA ALOKASI KHUSUS FISIK	Memperkuat Pembangunan Sumber Daya Manusia (SDM), Sains, Teknologi, Pendidikan, Kesehatan, Prestasi Olahraga, Kesetaraan Gender, serta Penguatan Peran Perempuan, Pemuda (Generasi Milenial dan Generasi Z), dan Penyandang Disabilitas	1. Sekolah Mandiri, Terampil, Asri dan Berkualitas	Satuan Pendidikan		3.100.000.000,00	DINAS PENDIDIKAN	

No	Kode				Urusan / Bidang Urusan / Program / Kegiatan / Sub Kegiatan	Indikator Program / Kegiatan / Sub Kegiatan	Target Akhir Periode Renstra OPD	Realisasi Capaian RENJA OPD Tahun 2023	Prakiraan Capaian Target	Capaian Kinerja Dan Kerangka Pendanaan						Kelompok Sasaran	Prakiraan Maju Rencana Tahun 2024		Perangkat Daerah Penanggung Jawab				
										Target 2025	Pagu Indikatif (Rp)	Lokasi	Sumber Dana	Prioritas			Target	Pagu Indikatif (Rp)					
														Nasional	Daerah								
1	2	3	4	5	6	7	8	9	10	11	12	13	14	15	16	17							
	1	01	02	2.02		Pengelolaan Pendidikan Sekolah Menengah Pertama	APS Iklim Inklusivitas SMP Iklim Keamanan SMP Iklim Kebinekaan SMP Literasi SMP Numerasi SMP	-				100 % 64,8 % 74,31 % 76,38 % 66,64 % 65,59 %	55.835.000.000,00			-		1. Sekolah Mandiri, Terampil, Asri dan Berkualitas	-			30.780.000.000,00	
	1	01	02	2.02	0001	Pembangunan Unit Sekolah Baru (USB)	Jumlah Sekolah Baru yang Telah Dibangun				2 Unit		6.000.000.000,00	Kab. Serdang Bedagai, Semua Kecamatan, Semua Kel/Desa	DANA TRANSFER UMUM DANA ALOKASI UMUM	-		1. Sekolah Mandiri, Terampil, Asri dan Berkualitas	-			2.200.000.000,00	DINAS PENDIDIKAN
	1	01	02	2.02	0003	Pembangunan Ruang Guru/Kepala Sekolah/TU	Jumlah Ruang Guru/Kepala Sekolah/TU yang Telah Dibangun				3 Ruang		700.000.000,00	Kab. Serdang Bedagai, Semua Kecamatan, Semua Kel/Desa	DANA TRANSFER UMUM DANA ALOKASI UMUM, DANA TRANSFER KHUSUS-DANA ALOKASI KHUSUS FISIK	-		1. Sekolah Mandiri, Terampil, Asri dan Berkualitas	-			750.000.000,00	DINAS PENDIDIKAN
	1	01	02	2.02	0004	Pembangunan Ruang Unit Kesehatan Sekolah	Jumlah Ruang Unit Kesehatan Sekolah yang Telah Dibangun				2 Ruang		500.000.000,00	Kab. Serdang Bedagai, Semua Kecamatan, Semua Kel/Desa	DANA TRANSFER UMUM DANA ALOKASI UMUM, DANA TRANSFER KHUSUS-DANA ALOKASI KHUSUS FISIK	-		1. Sekolah Mandiri, Terampil, Asri dan Berkualitas	-			300.000.000,00	DINAS PENDIDIKAN
	1	01	02	2.02	0005	Pembangunan Perpustakaan Sekolah	Jumlah Perpustakaan Sekolah yang Telah Dibangun				3 Ruang		800.000.000,00	Kab. Serdang Bedagai, Semua Kecamatan, Semua Kel/Desa	DANA TRANSFER UMUM DANA ALOKASI UMUM, DANA TRANSFER KHUSUS-DANA ALOKASI KHUSUS FISIK	-		1. Sekolah Mandiri, Terampil, Asri dan Berkualitas	-			400.000.000,00	DINAS PENDIDIKAN
	1	01	02	2.02	0006	Pembangunan Laboratorium	Jumlah Ruang Laboratorium yang Telah Dibangun				2 Ruang		600.000.000,00	Kab. Serdang Bedagai, Semua Kecamatan, Semua Kel/Desa	DANA TRANSFER UMUM DANA ALOKASI UMUM, DANA TRANSFER UMUM DANA ALOKASI UMUM, DANA TRANSFER KHUSUS-DANA ALOKASI KHUSUS FISIK	-		1. Sekolah Mandiri, Terampil, Asri dan Berkualitas	-			650.000.000,00	DINAS PENDIDIKAN
	1	01	02	2.02	0012	Pembangunan Sarana, Prasarana dan Utilitas Sekolah	Jumlah Sarana, Prasarana dan Utilitas Sekolah yang Telah Dibangun				2 Unit		500.000.000,00	Kab. Serdang Bedagai, Semua Kecamatan, Semua Kel/Desa	DANA TRANSFER UMUM DANA ALOKASI UMUM, DANA TRANSFER UMUM DANA ALOKASI UMUM, DANA TRANSFER KHUSUS-DANA ALOKASI KHUSUS FISIK	-		1. Sekolah Mandiri, Terampil, Asri dan Berkualitas	-			450.000.000,00	DINAS PENDIDIKAN
	1	01	02	2.02	0014	Rehabilitasi Sedang/Berat Ruang Kelas Sekolah	Jumlah Ruang kelas sekolah yang Telah Direhabilitasi Sedang/Berat				45 Ruang		10.000.000.000,00	Kab. Serdang Bedagai, Semua Kecamatan, Semua Kel/Desa	DANA TRANSFER UMUM DANA ALOKASI UMUM, DANA TRANSFER KHUSUS-DANA ALOKASI KHUSUS FISIK	-		1. Sekolah Mandiri, Terampil, Asri dan Berkualitas	-			7.000.000.000,00	DINAS PENDIDIKAN
	1	01	02	2.02	0017	Rehabilitasi Sedang/Berat Perustakaan Sekolah	Jumlah Perpustakaan Sekolah yang Telah Direhabilitasi Sedang/Berat				4 Ruang		800.000.000,00	Kab. Serdang Bedagai, Semua Kecamatan, Semua Kel/Desa	DANA TRANSFER UMUM DANA ALOKASI UMUM, DANA TRANSFER KHUSUS-DANA ALOKASI KHUSUS FISIK	-		1. Sekolah Mandiri, Terampil, Asri dan Berkualitas	-			280.000.000,00	DINAS PENDIDIKAN
	1	01	02	2.02	0024	Rehabilitasi Sedane/Berat Sarana, Prasarana dan Utilitas Sekolah										-							

[illegible]

No	Kode	Urusan / Bidang Urusan / Program / Kegiatan / Sub Kegiatan	Indikator Program / Kegiatan / Sub Kegiatan	Target Akhir Periode Renstra OPD	Realisasi Capaian RENJA OPD Tahun 2023	Prakiraan Capaian Target	Capaian Kinerja Dan Kerangka Pendanaan						Kelompok Sasaran	Prakiraan Maju Rencana Tahun 2024		Perangkat Daerah Penanggung Jawab
							Target 2025	Pagu Indikatif (Rp)	Lokasi	Sumber Dana	Prioritas			Target	Pagu Indikatif (Rp)	
											Nasional	Daerah				
1	2	3	4	5	6	7	8	9	10	11	12	13	14	15	16	17
			Jumlah Dokumen Hasil Koordinasi, Perencanaan, Supervisi dan Evaluasi Layanan di Bidang Pendidikan				2 Dokumen	50.000.000,00	Kab. Serdang Bedagai, Semua Kecamatan, Semua Kel/Desa	DANA TRANSFER UMUM DANA ALOKASI UMUM	-	1. Sekolah Mandiri, Terampil, Asri dan Berkualitas	-		50.000.000,00	DINAS PENDIDIKAN
1	01	02	2.02	0052	Sosialisasi dan Advokasi Kebijakan Bidang Pendidikan											
			Jumlah kegiatan sosialisasi dan advokasi kebijakan di bidang Pendidikan yang dilaksanakan				1 Dokumen	100.000.000,00	Kab. Serdang Bedagai, Semua Kecamatan, Semua Kel/Desa	DANA TRANSFER UMUM DANA ALOKASI UMUM	-	1. Sekolah Mandiri, Terampil, Asri dan Berkualitas	-		100.000.000,00	DINAS PENDIDIKAN
1	01	02	2.02	0054	Fasilitasi Komunitas Belajar Pendidik dan Tenaga Kependidikan											
			Jumlah Komunitas Belajar Pendidik dan Tenaga Pendidik yang terfasilitasi				5 Komunitas	150.000.000,00	Kab. Serdang Bedagai, Semua Kecamatan, Semua Kel/Desa	DANA TRANSFER UMUM DANA ALOKASI UMUM	-	1. Sekolah Mandiri, Terampil, Asri dan Berkualitas	-		150.000.000,00	DINAS PENDIDIKAN
1	01	02	2.02	0055	Pemberian layanan pendampingan untuk pencegahan perundungan, kekerasan, dan intoleransi											
			Jumlah kegiatan pendampingan bagi satuan pendidikan untuk pencegahan perundungan, kekerasan, dan intoleransi				20 Kegiatan	100.000.000,00	Kab. Serdang Bedagai, Semua Kecamatan, Semua Kel/Desa	DANA TRANSFER UMUM DANA ALOKASI UMUM	-	1. Sekolah Mandiri, Terampil, Asri dan Berkualitas	-		100.000.000,00	DINAS PENDIDIKAN
1	01	02	2.02	0059	Pembangunan Ruang Kelas Baru											
			Jumlah Ruang Kelas Baru yang Bertambah				50 Ruang	10.000.000.000,00	Kab. Serdang Bedagai, Semua Kecamatan, Semua Kel/Desa	DANA TRANSFER UMUM DANA ALOKASI UMUM, DANA TRANSFER KHUSUS-DANA ALOKASI KHUSUS FISIK	-	1. Sekolah Mandiri, Terampil, Asri dan Berkualitas	-		1.500.000.000,00	DINAS PENDIDIKAN
1	01	02	2.02	0060	Bimbingan Teknis, Pelatihan, dan/atau Magang/PKL untuk Peningkatan Kapasitas Bidang Pendidikan											
			Jumlah Peserta Bimbingan Teknis, Pelatihan, dan/atau Magang/PKL untuk Peningkatan Kapasitas Bidang Pendidikan yang dilaksanakan				600 Orang	1.000.000.000,00	Kab. Serdang Bedagai, Semua Kecamatan, Semua Kel/Desa	DANA TRANSFER UMUM DANA ALOKASI UMUM	-	1. Sekolah Mandiri, Terampil, Asri dan Berkualitas	-		1.000.000.000,00	DINAS PENDIDIKAN
1	01	02	2.02	0061	Perlengkapan Dasar Buku Teks dan Non Teks Peserta Didik											
			Jumlah Buku Teks dan Non Teks yang Diterima Peserta Didik				1000 Buku	300.000.000,00	Kab. Serdang Bedagai, Semua Kecamatan, Semua Kel/Desa	DANA TRANSFER UMUM DANA ALOKASI UMUM	-	1. Sekolah Mandiri, Terampil, Asri dan Berkualitas	-		300.000.000,00	DINAS PENDIDIKAN
1	01	02	2.02	0062	Pengadaan Perlengkapan Peserta Didik											
			Jumlah Perlengkapan Peserta Didik yang Tersedia				1500 Paket	500.000.000,00	Kab. Serdang Bedagai, Semua Kecamatan, Semua Kel/Desa	DANA TRANSFER UMUM DANA ALOKASI UMUM	-	1. Sekolah Mandiri, Terampil, Asri dan Berkualitas	-		500.000.000,00	DINAS PENDIDIKAN
1	01	02	2.02	0064	Rehabilitasi Sedang/Berat Ruang Guru/Kepala Sekolah/TU											
			Jumlah Ruang Guru/Kepala Sekolah/TU yang Telah Direhabilitasi Sedang/Berat				5 Ruang	800.000.000,00	Kab. Serdang Bedagai, Semua Kecamatan, Semua Kel/Desa	DANA TRANSFER UMUM DANA ALOKASI UMUM	-	1. Sekolah Mandiri, Terampil, Asri dan Berkualitas	-		800.000.000,00	DINAS PENDIDIKAN
1	01	02	2.02	0066	Rehabilitasi Ruang Pusat Sumber Anak Berkebutuhan Khusus											
			Jumlah Ruang Pusat Sumber Anak Berkebutuhan Khusus yang Telah Direhabilitasi				25 Ruang	500.000.000,00	Kab. Serdang Bedagai, Semua Kecamatan, Semua Kel/Desa	DANA TRANSFER UMUM DANA ALOKASI UMUM	-	Peningkatan Kualitas Sumber Daya Manusia 1. Sekolah Mandiri, Terampil, Asri dan Berkualitas	-		500.000.000,00	DINAS PENDIDIKAN
1	01	02	2.02	0067	Pengadaan Alat Praktik dan Peraga Peserta Didik											
			Jumlah Alat Praktik dan Peraga Peserta Didik yang Tersedia				40 Paket	4.000.000.000,00	Kab. Serdang Bedagai, Semua Kecamatan, Semua Kel/Desa	DANA TRANSFER UMUM DANA ALOKASI UMUM	-	1. Sekolah Mandiri, Terampil, Asri dan Berkualitas	-		4.000.000.000,00	DINAS PENDIDIKAN
1	01	02	2.03		Pengelolaan Pendidikan Anak Usia Dini (PAUD)											
			APS 5-6 Tahun Pertumbuhan Proporsi Guru PAUD Formal kualifikasi S1/D4 Proporsi PAUD Terakreditasi	-			100 % 51,14 % 17,81 %	10.070.000.000,00			-	1. Sekolah Mandiri, Terampil, Asri dan Berkualitas	-	-	10.070.000.000,00	
1	01	02	2.03	0002	Pembangunan Sarana, Prasarana dan Utilitas PAUD											
			Jumlah Sarana, Prasarana dan Utilitas PAUD yang Telah Dibangun				7 Unit	1.300.000.000,00	Kab. Serdang Bedagai, Semua Kecamatan, Semua Kel/Desa	DANA TRANSFER UMUM DANA ALOKASI UMUM, DANA TRANSFER KHUSUS-DANA ALOKASI KHUSUS FISIK	-	1. Sekolah Mandiri, Terampil, Asri dan Berkualitas	-		1.300.000.000,00	DINAS PENDIDIKAN
1	01	02	2.03	0007	Pengadaan Mebel PAUD											
			Jumlah Mebel PAUD yang Tersedia				10 Paket	100.000.000,00	Kab. Serdang Bedagai, Semua Kecamatan, Semua Kel/Desa	DANA TRANSFER UMUM DANA ALOKASI UMUM	-	1. Sekolah Mandiri, Terampil, Asri dan Berkualitas	-		100.000.000,00	DINAS PENDIDIKAN
1	01	02	2.03	0015	Penyediaan Pendidik dan Tenaga Kependidikan bagi Satuan PAUD											

No	Kode				Urusan / Bidang Urusan / Program / Kegiatan / Sub Kegiatan	Indikator Program / Kegiatan / Sub Kegiatan	Target Akhir Periode Renstra OPD	Realisasi Capaian RENJA OPD Tahun 2023	Prakiraan Capaian Target	Target 2025	Pagu Indikatif (Rp)	Capaian Kinerja Dan Kerangka Pendanaan				Kelompok Sasaran	Prakiraan Maju Rencana Tahun 2024		Perangkat Daerah Penanggung Jawab	
												Prioritas		Target	Pagu Indikatif (Rp)					
												Nasional	Daerah							
1	2	3	4	5	6	7	8	9	10	11	12	13	14	15	16	17				
						Jumlah Peserta Didik Nonformal/Kesetaraan yang Menerima Biaya Personil Peserta Didik				200 Peserta Didik	200.000.000,00	Kab. Serdang Bedagai, Semua Kecamatan, Semua Kel/Desa	DANA TRANSFER UMUM DANA ALOKASI UMUM	-		1. Sekolah Mandiri, Terampil, Asri dan Berkualitas	-		200.000.000,00	DINAS PENDIDIKAN
1	01	02	2.04	0014	Penyediaan Pendidik dan Tenaga Kependidikan bagi Satuan Pendidikan Nonformal/Kesetaraan															
						Jumlah Pendidik dan Tenaga Kependidikan yang Tersedia bagi Satuan Pendidikan Nonformal/Kesetaraan				15 Orang	300.000.000,00	Kab. Serdang Bedagai, Semua Kecamatan, Semua Kel/Desa	DANA TRANSFER UMUM DANA ALOKASI UMUM	-		1. Sekolah Mandiri, Terampil, Asri dan Berkualitas	-		300.000.000,00	DINAS PENDIDIKAN
1	01	02	2.04	0017	Pengelolaan Dana BOP Sekolah Nonformal/Kesetaraan															
						Jumlah Sekolah Nonformal/Kesetaraan yang Mengelola Dana BOP				16 Satuan Pendidikan	6.005.000.000,00	Kab. Serdang Bedagai, Semua Kecamatan, Semua Kel/Desa	DANA TRANSFER UMUM DANA ALOKASI UMUM, DANA TRANSFER KHUSUS-DANA ALOKASI KHUSUS NON FISIK	-		1. Sekolah Mandiri, Terampil, Asri dan Berkualitas	-		6.005.000.000,00	DINAS PENDIDIKAN
1	01	02	2.04	0028	Sosialisasi dan Advokasi Kebijakan Bidang Pendidikan															
						Jumlah kegiatan sosialisasi dan advokasi kebijakan di bidang Pendidikan yang dilaksanakan				4 Dokumen	100.000.000,00	Kab. Serdang Bedagai, Semua Kecamatan, Semua Kel/Desa	DANA TRANSFER UMUM DANA ALOKASI UMUM	-		1. Sekolah Mandiri, Terampil, Asri dan Berkualitas	-		100.000.000,00	DINAS PENDIDIKAN
1	01	02	2.04	0030	Fasilitasi Komunitas Belajar Pendidik dan Tenaga Kependidikan															
						Jumlah Komunitas Belajar Pendidik dan Tenaga Pendidik yang terfasilitasi				5 Komunitas	75.412.000,00	Kab. Serdang Bedagai, Semua Kecamatan, Semua Kel/Desa	DANA TRANSFER UMUM DANA ALOKASI UMUM	-		1. Sekolah Mandiri, Terampil, Asri dan Berkualitas	-		150.000.000,00	DINAS PENDIDIKAN
1	01	02	2.04	0032	Fasilitasi sertifikasi kompetensi bagi pendidik Satuan Pendidikan Nonformal/Kesetaraan															
						Pendidik Satuan Pendidikan Nonformal/Kesetaraan yang mendapat sertifikat kompetensi				15 Orang	95.000.000,00	Kab. Serdang Bedagai, Semua Kecamatan, Semua Kel/Desa	DANA TRANSFER UMUM DANA ALOKASI UMUM	-		1. Sekolah Mandiri, Terampil, Asri dan Berkualitas	-		100.000.000,00	DINAS PENDIDIKAN
1	01	02	2.04	0035	Pembinaan Minat, Bakat dan Kreativitas Peserta Didik															
						Jumlah Peserta Didik yang Mengikuti Ajang Kompetisi/Lomba Akademik dan Non Akademik				50 Peserta Didik	200.000.000,00	Kab. Serdang Bedagai, Semua Kecamatan, Semua Kel/Desa	DANA TRANSFER UMUM DANA ALOKASI UMUM	-		1. Sekolah Mandiri, Terampil, Asri dan Berkualitas	-		200.000.000,00	DINAS PENDIDIKAN
1	01	02	2.04	0036	Pengadaan Perlengkapan Peserta Didik															
						Jumlah Perlengkapan Peserta Didik yang Tersedia				200 Paket	100.000.000,00	Kab. Serdang Bedagai, Semua Kecamatan, Semua Kel/Desa	DANA TRANSFER UMUM DANA ALOKASI UMUM	-		1. Sekolah Mandiri, Terampil, Asri dan Berkualitas	-		100.000.000,00	DINAS PENDIDIKAN
1	01	02	2.04	0037	Perlengkapan Dasar Buku Teks dan Non Teks Peserta Didik															
						Jumlah Buku Teks dan Non Teks yang Diterima Peserta Didik				1000 Buku	300.000.000,00	Kab. Serdang Bedagai, Semua Kecamatan, Semua Kel/Desa	DANA TRANSFER UMUM DANA ALOKASI UMUM	-		1. Sekolah Mandiri, Terampil, Asri dan Berkualitas	-		300.000.000,00	DINAS PENDIDIKAN
1	01	02	2.04	0042	Bimbingan Teknis, Pelatihan, dan/atau Magang/PKL untuk Peningkatan Kapasitas Bidang Pendidikan															
						Jumlah Peserta Bimbingan Teknis, Pelatihan, dan/atau Magang/PKL untuk Peningkatan Kapasitas Bidang Pendidikan yang dilaksanakan				300 Orang	200.000.000,00	Kab. Serdang Bedagai, Semua Kecamatan, Semua Kel/Desa	DANA TRANSFER UMUM DANA ALOKASI UMUM	-		1. Sekolah Mandiri, Terampil, Asri dan Berkualitas	-		200.000.000,00	DINAS PENDIDIKAN
1	01	02	2.04	0046	Penyelenggaraan Proses Belajar bagi Peserta Didik															
						Jumlah Satuan Pendidikan yang Menyelenggarakan Proses Belajar				50 Peserta Didik	100.000.000,00	Kab. Serdang Bedagai, Semua Kecamatan, Semua Kel/Desa	DANA TRANSFER UMUM DANA ALOKASI UMUM	-		1. Sekolah Mandiri, Terampil, Asri dan Berkualitas	-		100.000.000,00	DINAS PENDIDIKAN
1	01	02	2.04	0048	Pengadaan Mebel Sekolah															
						Jumlah Mebel Sekolah yang Tersedia				15 Paket	254.765.000,00	Kab. Serdang Bedagai, Semua Kecamatan, Semua Kel/Desa	DANA TRANSFER UMUM DANA ALOKASI UMUM	-		1. Sekolah Mandiri, Terampil, Asri dan Berkualitas	-		250.000.000,00	DINAS PENDIDIKAN
3	1	01	03		PROGRAM PENGEMBANGAN KURIKULUM	Harapan Lama Sekolah	-			13,06 point	243.383.000,00					-			300.000.000,00	
	1	01	03	2.01	Penetapan Kurikulum Muatan Lokal Pendidikan Dasar	Jumlah Satuan Pendidikan yang menerapkan kurikulum muatan lokal Sekolah yang menerapkan standar pembelajaran sesuai ketentuan kurikulum nasional (IKM)	-			100 % 95 %	243.383.000,00					1. Sekolah Mandiri, Terampil, Asri dan Berkualitas	-	-	300.000.000,00	
1	01	03	2.01	0003	Penyediaan Buku Teks Pelajaran Muatan Lokal Pendidikan Dasar															
						Jumlah Buku Teks Pelajaran Muatan Lokal Pendidikan Dasar yang Tersedia				1000 Buku	149.920.500,00	Kab. Serdang Bedagai, Semua Kecamatan, Semua Kel/Desa	DANA TRANSFER UMUM DANA ALOKASI UMUM	-		1. Sekolah Mandiri, Terampil, Asri dan Berkualitas	-		150.000.000,00	DINAS PENDIDIKAN
1	01	03	2.01	0004	Pelatihan Penyusunan Kurikulum Muatan Lokal Pendidikan Dasar															

No	Kode					Urusan / Bidang Urusan / Program / Kegiatan / Sub Kegiatan	Indikator Program / Kegiatan / Sub Kegiatan	Target Akhir Periode Renstra OPD	Realisasi Capaian RENJA OPD Tahun 2023	Prakiraan Capaian Target	Capaian Kinerja Dan Kerangka Pendanaan						Kelompok Sasaran	Prakiraan Maju Rencana Tahun 2024		Perangkat Daerah Penanggung Jawab						
											Target 2025	Pagu Indikatif (Rp)	Lokasi	Sumber Dana	Prioritas			Target	Pagu Indikatif (Rp)							
															Nasional	Daerah			12		13	14	15	16	17	
1						3	4	5	6	7	8	9	10	11		12	13	14	15	16	17					
							Jumlah Penyusun Kurikulum Muatan Lokal Pendidikan Dasar yang Meningkatkan Kompetensinya				15 Orang	93.462.500,00	Kab. Serdang Bedagai, Semua Kecamatan, Semua Kel/Desa	DANA TRANSFER UMUM DANA ALOKASI UMUM	-		1. Sekolah Mandiri, Terampil, Asri dan Berkualitas	-		150.000.000,00	DINAS PENDIDIKAN					
4	1	01	04			PROGRAM PENDIDIK DAN TENAGA KEPENDIDIKAN	Banyaknya satuan pendidikan yang guru dan tenaga kependidikan sesuai kebutuhan	-			60 % undefined undefined	200.000.000,00							-	200.000.000,00						
	1	01	04	2.01		Pemerataan Kuantitas dan Kualitas Pendidik dan Tenaga Kependidikan bagi Satuan Pendidikan Dasar, PAUD, dan Pendidikan Nonformal/Kesetaraan	Guru dan tenaga kependidikan yang mendapat pelatihan dan pendidikan sesuai standar kompetensi Ratio guru dengan murid Terpenuhinya jumlah guru dan tenaga kependidikan sesuai kebutuhan	-			60 % 90 % 85 %	200.000.000,00			-		1. Sekolah Mandiri, Terampil, Asri dan Berkualitas	-	-	200.000.000,00						
	1	01	04	2.01	0001	Perhitungan dan Pemetaan Pendidik dan Tenaga Kependidikan Satuan Pendidikan Dasar, PAUD, dan Pendidikan Nonformal/Kesetaraan																				
							Jumlah Dokumen Hasil Perhitungan dan Pemetaan Pendidik dan Tenaga Kependidikan Satuan Pendidikan Dasar, PAUD, dan Pendidikan Nonformal/Kesetaraan				2 Dokumen	100.000.000,00	Kab. Serdang Bedagai, Semua Kecamatan, Semua Kel/Desa	DANA TRANSFER UMUM DANA ALOKASI UMUM	-		1. Sekolah Mandiri, Terampil, Asri dan Berkualitas	-		100.000.000,00	DINAS PENDIDIKAN					
	1	01	04	2.01	0002	Penataan Pendistribusian Pendidik dan Tenaga Kependidikan bagi Satuan Pendidikan Dasar, PAUD, dan Pendidikan Nonformal/Kesetaraan																				
							Jumlah Laporan Hasil Pelaksanaan Penataan Pendistribusian Pendidik dan Tenaga Kependidikan Satuan Pendidikan Dasar, PAUD, dan Pendidikan Nonformal/Kesetaraan				10 Laporan	100.000.000,00	Kab. Serdang Bedagai, Semua Kecamatan, Semua Kel/Desa	DANA TRANSFER UMUM DANA ALOKASI UMUM	-		1. Sekolah Mandiri, Terampil, Asri dan Berkualitas	-		100.000.000,00	DINAS PENDIDIKAN					
5	1	01	05			PROGRAM PENGENDALIAN PERIZINAN PENDIDIKAN	Pelayanan atas rekomendasi pendirian satuan pendidikan Satuan Pendidikan PAUD dan Kesetaraan yang diawasi dan dibina	-			100 % 40 %	100.000.000,00							-	100.000.000,00						
	1	01	05	2.02		Penerbitan Izin PAUD dan Pendidikan Nonformal yang Diselenggarakan oleh Masyarakat	-	-			-	100.000.000,00			-		1. Sekolah Mandiri, Terampil, Asri dan Berkualitas	-	-	100.000.000,00						
	1	01	05	2.02	0001	Penilaian Kelayakan Usul Perizinan PAUD dan Pendidikan Nonformal yang Diselenggarakan oleh Masyarakat																				
							Jumlah Dokumen Hasil Penilaian Kelayakan Usul Perizinan PAUD dan Pendidikan Nonformal yang Diselenggarakan oleh Masyarakat				10 Dokumen	50.000.000,00	Kab. Serdang Bedagai, Semua Kecamatan, Semua Kel/Desa	DANA TRANSFER UMUM DANA ALOKASI UMUM	-		1. Sekolah Mandiri, Terampil, Asri dan Berkualitas	-		50.000.000,00	DINAS PENDIDIKAN					
	1	01	05	2.02	0003	Pembinaan PAUD dan Pendidikan Nonformal yang Diselenggarakan oleh Masyarakat																				
							Jumlah Dokumen Hasil Pembinaan PAUD dan Pendidikan Nonformal yang Diselenggarakan oleh Masyarakat				17 Dokumen	50.000.000,00	Kab. Serdang Bedagai, Semua Kecamatan, Semua Kel/Desa	DANA TRANSFER UMUM DANA ALOKASI UMUM	-		1. Sekolah Mandiri, Terampil, Asri dan Berkualitas	-		50.000.000,00	DINAS PENDIDIKAN					
						Dinas Kesehatan											145.456.354.159,00					172.334.710.000,00				
	1					URUSAN PEMERINTAHAN WAJIB YANG BERKAITAN DENGAN PELAYANAN DASAR											69.616.014.375,00						92.334.710.000,00			
	1	02				URUSAN PEMERINTAHAN BIDANG KESEHATAN											69.616.014.375,00						92.334.710.000,00			
6	1	02	01			PROGRAM PENUNJANG URUSAN PEMERINTAHAN DAERAH KABUPATEN/KOTA	Nilai Sakip Perangkat Daerah	-			88 Point	3.383.731.956,00							-	3.154.710.000,00						
	1	02	01	2.01		Perencanaan, Penganggaran, dan Evaluasi Kinerja Perangkat Daerah	Jumlah Dokumen Perencanaan Perangkat Daerah	-			2 Dokumen	55.000.000,00			Memperkuat Infrastruktur Untuk Mendukung Pengembangan Ekonomi Dan Pelayanan Dasar		2. Masyarakat Sehat dan Religius	Dinas Kesehatan	-	60.000.000,00						
	1	02	01	2.01	0002	koordinasi dan Penyusunan Dokumen RKA-SKPD																				
							Jumlah Dokumen RKA-SKPD dan Laporan Hasil Koordinasi Penyusunan Dokumen RKA-SKPD				20 Dokumen	25.000.000,00	Kab. Serdang Bedagai, Semua Kecamatan, Semua Kel/Desa	DANA TRANSFER UMUM DANA ALOKASI UMUM	Memperkuat Infrastruktur Untuk Mendukung Pengembangan Ekonomi Dan Pelayanan Dasar		2. Masyarakat Sehat dan Religius	Dinas Kesehatan		25.000.000,00	DINAS KESEHATAN					
	1	02	01	2.01	0007	Evaluasi Kinerja Perangkat Daerah																				
							Jumlah Laporan Evaluasi Kinerja Perangkat Daerah				2 Laporan	30.000.000,00	Kab. Serdang Bedagai, Semua Kecamatan, Semua Kel/Desa	DANA TRANSFER UMUM DANA ALOKASI UMUM	Memperkuat Infrastruktur Untuk Mendukung Pengembangan Ekonomi Dan Pelayanan Dasar		2. Masyarakat Sehat dan Religius	Dinas Kesehatan		35.000.000,00	DINAS KESEHATAN					

No	Kode				Urusan / Bidang Urusan / Program / Kegiatan / Sub Kegiatan	Indikator Program / Kegiatan / Sub Kegiatan	Target Akhir Periode Renstra OPD	Realisasi Capaian RENCANA OPD Tahun 2023	Prakiraan Capaian Target	Capaian Kinerja Dan Kerangka Pendanaan						Kelompok Sasaran	Prakiraan Maju Rencana Tahun 2024		Perangkat Daerah Penanggung Jawab		
										Target 2025	Pagu Indikatif (Rp)	Lokasi	Sumber Dana	Prioritas			Target	Pagu Indikatif (Rp)			
														Nasional	Daerah						
1	2	3	4	5	6	7	8	9	10	11	12	13	14	15	16	17					
	1	02	01	2.02		Administrasi Keuangan Perangkat Daerah	Jumlah Dokumen Hasil Penyediaan Administrasi Pelaksanaan Tugas ASN Jumlah Laporan Keuangan Akhir Tahun SKPD dan Laporan Hasil Koordinasi Penyusunan Laporan Keuangan Akhir Tahun SKPD Jumlah Orang yang Menerima Gaji dan Tunjangan ASN	-			1 Dokumen 1 Laporan 936 Orang / Bulan	2.194.063.956,00			Memperkuat Infrastruktur Untuk Mendukung Pengembangan Ekonomi Dan Pelayanan Dasar	2. Masyarakat Sehat dan Religius	Dinas Kesehatan	-		2.200.000.000,00	
	1	02	01	2.02	0002	Penyediaan Administrasi Pelaksanaan Tugas ASN															
						Jumlah Dokumen Hasil Penyediaan Administrasi Pelaksanaan Tugas ASN	-				12 Dokumen	2.194.063.956,00	Kab. Serdang Bedagai, Semua Kecamatan, Semua Kel/Desa	DANA TRANSFER UMUM DANA ALOKASI UMUM	Memperkuat Infrastruktur Untuk Mendukung Pengembangan Ekonomi Dan Pelayanan Dasar	2. Masyarakat Sehat dan Religius	Dinas Kesehatan			2.200.000.000,00	DINAS KESEHATAN
	1	02	01	2.06		Administrasi Umum Perangkat Daerah	Jumlah Paket Bahan Logistik Kantor yang Disediakan Jumlah Paket Barang Cetakan dan Penggandaan yang Disediakan Jumlah Paket Peralatan dan Perlengkapan Kantor yang Disediakan Jumlah Paket Peralatan Rumah Tangga yang Disediakan	-			1 Paket 1 Paket 1 Paket 1 Paket	663.453.000,00			Memperkuat Infrastruktur Untuk Mendukung Pengembangan Ekonomi Dan Pelayanan Dasar	2. Masyarakat Sehat dan Religius	Dinas Kesehatan	-		308.500.000,00	
	1	02	01	2.06	0002	Penyediaan Peralatan dan Perlengkapan Kantor															
						Jumlah Paket Peralatan dan Perlengkapan Kantor yang Disediakan	-				2 Paket	300.000.000,00	Kab. Serdang Bedagai, Semua Kecamatan, Semua Kel/Desa	DANA TRANSFER UMUM DANA ALOKASI UMUM	Memperkuat Infrastruktur Untuk Mendukung Pengembangan Ekonomi Dan Pelayanan Dasar	2. Masyarakat Sehat dan Religius	Dinas Kesehatan			95.000.000,00	DINAS KESEHATAN
	1	02	01	2.06	0003	Penyediaan Peralatan Rumah Tangga															
						Jumlah Paket Peralatan Rumah Tangga yang Disediakan	-				1 Paket	6.500.000,00	Kab. Serdang Bedagai, Semua Kecamatan, Semua Kel/Desa	DANA TRANSFER UMUM DANA ALOKASI UMUM	Memperkuat Infrastruktur Untuk Mendukung Pengembangan Ekonomi Dan Pelayanan Dasar	2. Masyarakat Sehat dan Religius	Dinas Kesehatan			6.500.000,00	DINAS KESEHATAN
	1	02	01	2.06	0004	Penyediaan Bahan Logistik Kantor															
						Jumlah Paket Bahan Logistik Kantor yang Disediakan	-				1 Paket	25.000.000,00	Kab. Serdang Bedagai, Semua Kecamatan, Semua Kel/Desa	DANA TRANSFER UMUM DANA ALOKASI UMUM	Memperkuat Infrastruktur Untuk Mendukung Pengembangan Ekonomi Dan Pelayanan Dasar	2. Masyarakat Sehat dan Religius	Dinas Kesehatan			25.000.000,00	DINAS KESEHATAN
	1	02	01	2.06	0005	Penyediaan Barang Cetakan dan Penggandaan															
						Jumlah Paket Barang Cetakan dan Penggandaan yang Disediakan	-				1 Paket	20.000.000,00	Kab. Serdang Bedagai, Semua Kecamatan, Semua Kel/Desa	DANA TRANSFER UMUM DANA ALOKASI UMUM	Memperkuat Infrastruktur Untuk Mendukung Pengembangan Ekonomi Dan Pelayanan Dasar	2. Masyarakat Sehat dan Religius	Dinas Kesehatan			20.000.000,00	DINAS KESEHATAN
	1	02	01	2.06	0006	Penyediaan Bahan Bacaan dan Peraturan Perundang-undangan															
						Jumlah Dokumen Bahan Bacaan dan Peraturan Perundang-Undangan yang Disediakan	-				1 Dokumen	12.000.000,00	Kab. Serdang Bedagai, Semua Kecamatan, Semua Kel/Desa	DANA TRANSFER UMUM DANA ALOKASI UMUM	Memperkuat Infrastruktur Untuk Mendukung Pengembangan Ekonomi Dan Pelayanan Dasar	2. Masyarakat Sehat dan Religius	Dinas Kesehatan			12.000.000,00	DINAS KESEHATAN
	1	02	01	2.06	0009	Penyelenggaraan Rapat Koordinasi dan Konsultasi SKPD															
						Jumlah Laporan Penyelenggaraan Rapat Koordinasi dan Konsultasi SKPD	-				2 Laporan	299.953.000,00	Kab. Serdang Bedagai, Semua Kecamatan, Semua Kel/Desa	DANA TRANSFER UMUM DANA ALOKASI UMUM	Memperkuat Infrastruktur Untuk Mendukung Pengembangan Ekonomi Dan Pelayanan Dasar	2. Masyarakat Sehat dan Religius	Dinas Kesehatan			150.000.000,00	DINAS KESEHATAN
	1	02	01	2.08		Penyediaan Jasa Penunjang Urusan Pemerintahan Daerah	Jumlah Laporan Penyediaan Jasa Komunikasi, Sumber Daya Air dan Listrik yang Disediakan Jumlah Laporan Penyediaan Jasa Pelayanan Umum Kantor yang Disediakan Jumlah Laporan Penyediaan Jasa Surat Menyurat	-			12 Laporan 12 Laporan 12 Laporan	83.505.000,00			Memperkuat Infrastruktur Untuk Mendukung Pengembangan Ekonomi Dan Pelayanan Dasar	2. Masyarakat Sehat dan Religius	Dinas Kesehatan	-		93.500.000,00	
	1	02	01	2.08	0001	Penyediaan Jasa Surat Menyurat															
						Jumlah Laporan Penyediaan Jasa Surat Menyurat	-				1 Laporan	2.505.000,00	Kab. Serdang Bedagai, Semua Kecamatan, Semua Kel/Desa	DANA TRANSFER UMUM DANA ALOKASI UMUM	Memperkuat Infrastruktur Untuk Mendukung Pengembangan Ekonomi Dan Pelayanan Dasar	2. Masyarakat Sehat dan Religius	Dinas Kesehatan			2.500.000,00	DINAS KESEHATAN
	1	02	01	2.08	0002	Penyediaan Jasa Komunikasi, Sumber Daya Air dan Listrik															
						Jumlah Laporan Penyediaan Jasa Komunikasi, Sumber Daya Air dan Listrik yang Disediakan	-				2 Laporan	20.000.000,00	Kab. Serdang Bedagai, Semua Kecamatan, Semua Kel/Desa	DANA TRANSFER UMUM DANA ALOKASI UMUM	Memperkuat Infrastruktur Untuk Mendukung Pengembangan Ekonomi Dan Pelayanan Dasar	2. Masyarakat Sehat dan Religius	Dinas Kesehatan			20.000.000,00	DINAS KESEHATAN
	1	02	01	2.08	0004	Penyediaan Jasa Pelayanan Umum Kantor															
						Jumlah Laporan Penyediaan Jasa Pelayanan Umum Kantor yang Disediakan	-				2 Laporan	61.000.000,00	Kab. Serdang Bedagai, Semua Kecamatan, Semua Kel/Desa	DANA TRANSFER UMUM DANA ALOKASI UMUM	Memperkuat Infrastruktur Untuk Mendukung Pengembangan Ekonomi Dan Pelayanan Dasar	2. Masyarakat Sehat dan Religius	Dinas Kesehatan			71.000.000,00	DINAS KESEHATAN

No	Kode	Urusan / Bidang Urusan / Program / Kegiatan / Sub Kegiatan	Indikator Program / Kegiatan / Sub Kegiatan	Target Akhir Periode Renstra OPD	Realisasi Capaian RENJA OPD Tahun 2023	Prakiraan Capaian Target	Capaian Kinerja Dan Kerangka Pendanaan						Kelompok Sasaran	Prakiraan Maju Rencana Tahun 2024		Perangkat Daerah Penanggung Jawab			
							Target 2025	Pagu Indikatif (Rp)	Lokasi	Sumber Dana	Prioritas			Target	Pagu Indikatif (Rp)				
											Nasional	Daerah							
1	2	3	4	5	6	7	8	9	10	11	12	13	14	15	16	17			
	1	02	01	2.09			7 Unit 1 Unit	387.710.000,00			Memperkuat Infrastruktur Untuk Mendukung Pengembangan Ekonomi Dan Pelayanan Dasar	2. Masyarakat Sehat dan Religius	Dinas Kesehatan	-	492.710.000,00				
	1	02	01	2.09	0001	Penyediaan Jasa Pemeliharaan, Biaya Pemeliharaan, dan Pajak Kendaraan Perorangan Dinas atau Kendaraan Dinas Jabatan													
							1 Unit	38.420.000,00	Kab. Serdang Bedagai, Semua Kecamatan, Semua Kel/Desa	DANA TRANSFER UMUM DANA ALOKASI UMUM	Memperkuat Infrastruktur Untuk Mendukung Pengembangan Ekonomi Dan Pelayanan Dasar	2. Masyarakat Sehat dan Religius	Dinas Kesehatan		38.420.000,00	DINAS KESEHATAN			
	1	02	01	2.09	0002	Penyediaan Jasa Pemeliharaan, Biaya Pemeliharaan, Pajak dan Perizinan Kendaraan Dinas Operasional atau Lapangan													
							7 Unit	234.290.000,00	Kab. Serdang Bedagai, Semua Kecamatan, Semua Kel/Desa	DANA TRANSFER UMUM DANA ALOKASI UMUM	Memperkuat Infrastruktur Untuk Mendukung Pengembangan Ekonomi Dan Pelayanan Dasar	2. Masyarakat Sehat dan Religius	Dinas Kesehatan		234.290.000,00	DINAS KESEHATAN			
	1	02	01	2.09	0006	Pemeliharaan Peralatan dan Mesin Lainnya													
							10 Unit	15.000.000,00	Kab. Serdang Bedagai, Semua Kecamatan, Semua Kel/Desa	DANA TRANSFER UMUM DANA ALOKASI UMUM	Memperkuat Infrastruktur Untuk Mendukung Pengembangan Ekonomi Dan Pelayanan Dasar	2. Masyarakat Sehat dan Religius	Dinas Kesehatan		20.000.000,00	DINAS KESEHATAN			
	1	02	01	2.09	0009	Pemeliharaan/Rehabilitasi Gedung Kantor dan Bangunan Lainnya													
							1 Unit	100.000.000,00	Kab. Serdang Bedagai, Semua Kecamatan, Semua Kel/Desa	DANA TRANSFER UMUM DANA ALOKASI UMUM	Memperkuat Infrastruktur Untuk Mendukung Pengembangan Ekonomi Dan Pelayanan Dasar	Peningkatan Kualitas Sumber Daya Manusia 2. Masyarakat Sehat dan Religius	Dinas Kesehatan		200.000.000,00	DINAS KESEHATAN			
7	1	02	02			PROGRAM PEMENUHAN UPAYA KESEHATAN PERORANGAN DAN UPAYA KESEHATAN MASYARAKAT	Persentase fasilitas kesehatan melaksanakan pelayanan UKM dan UKP	-		60 Persen	65.642.948.419,00				88.552.000.000,00				
	1	02	02	2.01		Penyediaan Fasilitas Pelayanan Kesehatan untuk UKM dan UKP Kewenangan Daerah Kabupaten/Kota	Jumlah Fasilitas Kesehatan yang memenuhi standart pelayanan untuk peningkatan pelayanan kesehatan dasar	-		20 Unit	34.875.565.719,00		Memperkuat Infrastruktur Untuk Mendukung Pengembangan Ekonomi Dan Pelayanan Dasar	Peningkatan Kualitas Sumber Daya Manusia 2. Masyarakat Sehat dan Religius	Puskesmas	-	38.001.000.000,00		
	1	02	02	2.01	0014	Pengadaan Alat Kesehatan/Alat Penunjang Medik Fasilitas Pelayanan Kesehatan													
							Jumlah Alat Kesehatan/Alat Penunjang Medik Fasilitas Pelayanan Kesehatan yang Disediakan			1 Unit	26.500.000.000,00	Kab. Serdang Bedagai, Semua Kecamatan, Semua Kel/Desa	DANA TRANSFER KHUSUS-DANA ALOKASI KHUSUS FISIK	Memperkuat Infrastruktur Untuk Mendukung Pengembangan Ekonomi Dan Pelayanan Dasar	Peningkatan Kualitas Sumber Daya Manusia 2. Masyarakat Sehat dan Religius	Puskesmas		29.000.000.000,00	DINAS KESEHATAN
	1	02	02	2.01	0023	Pengadaan Obat, Bahan Habis Pakai, Bahan Medis Habis Pakai, Vaksin, Makanan dan Minuman di Fasilitas Kesehatan													
							Jumlah Obat, Bahan Habis Pakai, Bahan Medis Habis Pakai, Vaksin, Makanan dan Minuman di Fasilitas Kesehatan yang disediakan			1 Paket	8.374.865.719,00	Kab. Serdang Bedagai, Semua Kecamatan, Semua Kel/Desa	DANA TRANSFER UMUM DANA ALOKASI UMUM, DAK NON FISIK-DANA BOK-BOK DINAS-BOK KABUPATEN/KOTA	Memperkuat Infrastruktur Untuk Mendukung Pengembangan Ekonomi Dan Pelayanan Dasar	2. Masyarakat Sehat dan Religius	Puskesmas		9.000.000.000,00	DINAS KESEHATAN
	1	02	02	2.01	0026	Distribusi Alat Kesehatan, Obat, Bahan Habis Pakai, Bahan Medis Habis Pakai, Vaksin, Makanan dan Minuman ke Fasilitas Kesehatan													
							Jumlah distribusi Alat Kesehatan, Obat, Bahan Habis Pakai, Bahan Medis Habis Pakai, Vaksin, Makanan ke Fasilitas Kesehatan			1 Paket	700.000,00	Kab. Serdang Bedagai, Semua Kecamatan, Semua Kel/Desa	DANA TRANSFER KHUSUS-DANA ALOKASI KHUSUS NON FISIK	-	Peningkatan Kualitas Sumber Daya Manusia 2. Masyarakat Sehat dan Religius	Puskesmas		1.000.000,00	DINAS KESEHATAN
	1	02	02	2.02		Penyediaan Layanan Kesehatan untuk UKM dan UKP Rujukan Tingkat Daerah Kabupaten/Kota	Jumlah Ibu Hamil yang Mendapatkan Pelayanan Kesehatan Sesuai Standar	-		100 Persen	30.722.382.700,00		Memperkuat Infrastruktur Untuk Mendukung Pengembangan Ekonomi Dan Pelayanan Dasar	Peningkatan Kualitas Sumber Daya Manusia 2. Masyarakat Sehat dan Religius	Masyarakat Kab. Serdang Bedagai	-	50.486.000.000,00		
	1	02	02	2.02	0001	Pengelolaan Pelayanan Kesehatan Ibu Hamil													
							Jumlah Ibu Hamil yang Mendapatkan Pelayanan Kesehatan Sesuai Standar			600 Orang	184.175.000,00	Kab. Serdang Bedagai, Semua Kecamatan, Semua Kel/Desa	DANA TRANSFER UMUM DANA ALOKASI UMUM, DAK NON FISIK-DANA BOK-BOK DINAS-BOK KABUPATEN/KOTA	Memperkuat Infrastruktur Untuk Mendukung Pengembangan Ekonomi Dan Pelayanan Dasar	Peningkatan Kualitas Sumber Daya Manusia 2. Masyarakat Sehat dan Religius	Masyarakat Kab. Serdang Bedagai		200.000.000,00	DINAS KESEHATAN
	1	02	02	2.02	0002	Pengelolaan Pelayanan Kesehatan Ibu Bersalin													
							Jumlah Ibu Bersalin yang Mendapatkan Pelayanan Kesehatan Sesuai Standar			900 Orang	25.000.000,00	Kab. Serdang Bedagai, Semua Kecamatan, Semua Kel/Desa	DANA TRANSFER UMUM DANA ALOKASI UMUM	Memperkuat Infrastruktur Untuk Mendukung Pengembangan Ekonomi Dan Pelayanan Dasar	2. Masyarakat Sehat dan Religius	Masyarakat Kab. Serdang Bedagai		25.500.000,00	DINAS KESEHATAN
	1	02	02	2.02	0003	Pengelolaan Pelayanan Kesehatan Bayi Baru Lahir													
							Jumlah Bayi Baru Lahir yang Mendapatkan Pelayanan Kesehatan Sesuai Standar			400 Orang	35.000.000,00	Kab. Serdang Bedagai, Semua Kecamatan, Semua Kel/Desa	DANA TRANSFER UMUM DANA ALOKASI UMUM	Memperkuat Infrastruktur Untuk Mendukung Pengembangan Ekonomi Dan Pelayanan Dasar	2. Masyarakat Sehat dan Religius	Masyarakat Kab. Serdang Bedagai		22.500.000,00	DINAS KESEHATAN
	1	02	02	2.02	0004	Pengelolaan Pelayanan Kesehatan Balita													

No	Kode				Urusan / Bidang Urusan / Program / Kegiatan / Sub Kegiatan	Indikator Program / Kegiatan / Sub Kegiatan	Target Akhir Periode Renstra OPD	Realisasi Capaian RENJA OPD Tahun 2023	Prakiraan Capaian Target	Capaian Kinerja Dan Kerangka Pendanaan				Kelompok Sasaran	Prakiraan Maju Rencana Tahun 2024		Perangkat Daerah Penanggung Jawab			
										Target 2025	Pagu Indikatif (Rp)	Lokasi	Sumber Dana		Prioritas			Target	Pagu Indikatif (Rp)	
															Nasional	Daerah				
1	2				3	4	5	6	7	8	9	10	11	12	13	14	15	16	17	
						Jumlah Dokumen Hasil Pengendalian dan Pengawasan serta Tindak Lanjut Pengawasan Sertifikat Produksi Pangan Industri Rumah Tangga dan Nomor P-IRT sebagai Izin Produksi, untuk Produk Makanan Minuman Tertentu yang Dapat Diproduksi oleh Industri Rumah Tangga				1 Dokumen	27.311.000,00	Kab. Serdang Bedagai, Semua Kecamatan, Semua Kel/Desa	DANA TRANSFER UMUM DANA ALOKASI UMUM	Memperkuat Infrastruktur Untuk Mendukung Pengembangan Ekonomi Dan Pelayanan Dasar	2. Masyarakat Sehat dan Religius	Produksi Pangan Industri Rumah Tangga dan Nomor P-IRT sebagai Izin Produksi, untuk Produk Makanan Minuman Tertentu yang Dapat Diproduksi oleh Industri Rumah Tangga	-	30.000.000,00	DINAS KESEHATAN	
10	1	02	05		PROGRAM PEMBERDAYAAN MASYARAKAT BIDANG KESEHATAN	Persentase jumlah organisasi kemasyarakatan yang berperan dalam pemberdayaan masyarakat bidang kesehatan	-				12.300.000,00						-	27.000.000,00		
	1	02	05	2.02	Pelaksanaan Sehat dalam rangka Promotif Preventif Tingkat Daerah Kabupaten/Kota	-	-				300.000,00			Memperkuat Pembangunan Sumber Daya Manusia (SDM), Sains, Teknologi, Pendidikan, Kesehatan, Prestasi Olahraga, Kesetaraan Gender, serta Penguatan Peran Perempuan, Pemuda (Generasi Milenial dan Generasi Z), dan Penyandang Disabilitas	2. Masyarakat Sehat dan Religius	Dinas Kesehatan dan Puskesmas	-	15.000.000,00		
	1	02	05	2.02	0002	Penumbuhan Kesadaran Keluarga dalam Peningkatan Derajat Kesehatan Keluarga dan Lingkungan dengan Menerapkan Perilaku Hidup Bersih dan Sehat														
						Jumlah Keluarga yang Mengikuti Penumbuhan Kesadaran Keluarga dalam Peningkatan Derajat Kesehatan Keluarga dan Lingkungan dengan Menerapkan Perilaku Hidup Sersih dan Sehat				200 Keluarga	300.000,00	Kab. Serdang Bedagai, Semua Kecamatan, Semua Kel/Desa	DANA TRANSFER UMUM DANA ALOKASI UMUM	Memperkuat Pembangunan Sumber Daya Manusia (SDM), Sains, Teknologi, Pendidikan, Kesehatan, Prestasi Olahraga, Kesetaraan Gender, serta Penguatan Peran Perempuan, Pemuda (Generasi Milenial dan Generasi Z), dan Penyandang Disabilitas	2. Masyarakat Sehat dan Religius	Dinas Kesehatan dan Puskesmas		15.000.000,00	DINAS KESEHATAN	
	1	02	05	2.03	Pengembangan dan Pelaksanaan Upaya Kesehatan Bersumber Daya Masyarakat (UKBM) Tingkat Daerah Kabupaten/Kota	Jumlah Dokumen Hasil Bimbingan Teknis dan Supervisi Upaya Kesehatan Bersumber Daya Masyarakat (UKBM)	-			1 Dokumen	12.000.000,00			Memperkuat Infrastruktur Untuk Mendukung Pengembangan Ekonomi Dan Pelayanan Dasar	2. Masyarakat Sehat dan Religius	Masyarakat Kab. Serdang Bedagai	-	12.000.000,00		
	1	02	05	2.03	0001	Bimbingan Teknis dan Supervisi Pengembangan dan Pelaksanaan Upaya Kesehatan Bersumber Daya Masyarakat (UKBM)														
						Jumlah Dokumen Hasil Bimbingan Teknis dan Supervisi Upaya Kesehatan Bersumber Daya Masyarakat (UKBM)				1 Dokumen	12.000.000,00	Kab. Serdang Bedagai, Semua Kecamatan, Semua Kel/Desa	DANA TRANSFER UMUM DANA ALOKASI UMUM	Memperkuat Infrastruktur Untuk Mendukung Pengembangan Ekonomi Dan Pelayanan Dasar	2. Masyarakat Sehat dan Religius	Masyarakat Kab. Serdang Bedagai		12.000.000,00	DINAS KESEHATAN	
	X				NON URUSAN						75.840.339.784,00							80.000.000.000,00		
	X	XX			URUSAN PEMERINTAHAN BIDANG XX						75.840.339.784,00							80.000.000.000,00		
11	X	XX	01		PROGRAM PENUNJANG URUSAN PEMERINTAHAN DAERAH KABUPATEN/KOTA	Nilai Sakip Perangkat Daerah	-			BB Point	75.840.339.784,00						-	80.000.000.000,00		
	X	XX	01	2.02	Administrasi Keuangan Perangkat Daerah	Jumlah Dokumen Hasil Penyediaan Administrasi Pelaksanaan Tugas ASN Jumlah Laporan Keuangan Akhir Tahun SKPD dan Laporan Hasil Koordinasi Penyusunan Laporan Keuangan Akhir Tahun SKPD Jumlah Orang yang Menerima Gaji dan Tunjangan ASN	-			1 Dokumen 1 Laporan 936 Orang / Bulan	75.840.339.784,00			Memperkuat Infrastruktur Untuk Mendukung Pengembangan Ekonomi Dan Pelayanan Dasar	Peningkatan Kualitas Sumber Daya Manusia 2. Masyarakat Sehat dan Religius	-	-	80.000.000.000,00		
	X	XX	01	2.02	0001	Penyediaan Gaji dan Tunjangan ASN														
						Jumlah Orang yang Menerima Gaji dan Tunjangan ASN				900 Orang/bulan	75.840.339.784,00	Kab. Serdang Bedagai, Semua Kecamatan, Semua Kel/Desa	DANA TRANSFER UMUM DANA ALOKASI UMUM	Memperkuat Infrastruktur Untuk Mendukung Pengembangan Ekonomi Dan Pelayanan Dasar	Peningkatan Kualitas Sumber Daya Manusia 2. Masyarakat Sehat dan Religius	-		80.000.000.000,00	DINAS KESEHATAN	
					RSUD Sultan Sulaiman						56.237.524.759,00							83.000.000.000,00		
	1				URUSAN PEMERINTAHAN WAJIB YANG BERKAITAN DENGAN PELAYANAN DASAR						56.237.524.759,00							83.000.000.000,00		
	1	02			URUSAN PEMERINTAHAN BIDANG KESEHATAN						56.237.524.759,00							83.000.000.000,00		
12	1	02	01		PROGRAM PENUNJANG URUSAN PEMERINTAHAN DAERAH KABUPATEN/KOTA	-	-			-	41.290.935.000,00						-	53.000.000.000,00		
	1	02	01	2.08	Penyediaan Jasa Penunjang Urusan Pemerintahan Daerah	-	-			-	6.290.935.000,00			-	Peningkatan Kualitas Sumber Daya Manusia 2. Masyarakat Sehat dan Religius	-	-	13.000.000.000,00		

No	Kode	Urusan / Bidang Urusan / Program / Kegiatan / Sub Kegiatan	Indikator Program / Kegiatan / Sub Kegiatan	Target Akhir Periode Renstra OPD	Realisasi Capaian RENJA OPD Tahun 2023	Prakiraan Capaian Target	Capaian Kinerja Dan Kerangka Pendanaan						Kelompok Sasaran	Prakiraan Maju Rencana Tahun 2024		Perangkat Daerah Penanggung Jawab			
							Target 2025	Pagu Indikatif (Rp)	Lokasi	Sumber Dana	Prioritas			Target	Pagu Indikatif (Rp)				
											Nasional	Daerah							
1	2	3	4	5	6	7	8	9	10	11	12	13	14	15	16	17			
	1	02	01	2.08	0004	Penyediaan Jasa Pelayanan Umum Kantor													
							1 Laporan	4.365.600.000,00	Kab. Serdang Bedagai, Sei Rampah, Firdaus	DANA TRANSFER UMUM DANA ALOKASI UMUM	-	Peningkatan Kualitas Sumber Daya Manusia 2. Masyarakat Sehat dan Religius	-		5.700.000.000,00	RSUD SULTAN SULAIMAN			
							1 Laporan	1.925.335.000,00	Kab. Serdang Bedagai, Sei Rampah, Firdaus	DANA TRANSFER UMUM DANA ALOKASI UMUM	-	Peningkatan Kualitas Sumber Daya Manusia 2. Masyarakat Sehat dan Religius	-		7.300.000.000,00	RSUD SULTAN SULAIMAN			
	1	02	01	2.10															
	1	02	01	2.10				35.000.000.000,00				7. Birokrasi Dambaan	-		40.000.000.000,00				
	1	02	01	2.10	0001	Pelayanan dan Penunjang Pelayanan BLUD													
							1 Unit Kerja	35.000.000.000,00	Kab. Serdang Bedagai, Sei Rampah, Firdaus	PENDAPATAN DARI BLUD	-	7. Birokrasi Dambaan	-		40.000.000.000,00	RSUD SULTAN SULAIMAN			
13	1	02	02					14.946.589.759,00						-	30.000.000.000,00				
	1	02	02	2.01				14.946.589.759,00					Peningkatan Kualitas Sumber Daya Manusia 2. Masyarakat Sehat dan Religius	-	30.000.000.000,00				
	1	02	02	2.01	0014	Pengadaan Alat Kesehatan/Alat Penunjang Medik Fasilitas Pelayanan Kesehatan													
							10 Unit	10.000.000.000,00	Kab. Serdang Bedagai, Sei Rampah, Firdaus	DANA TRANSFER KHUSUS-DANA ALOKASI KHUSUS FISIK	-	Peningkatan Kualitas Sumber Daya Manusia 2. Masyarakat Sehat dan Religius	-		20.000.000.000,00	RSUD SULTAN SULAIMAN			
	1	02	02	2.01	0023	Pengadaan Obat, Bahan Habis Pakai, Bahan Medis Habis Pakai, Vaksin, Makanan dan Minuman di Fasilitas Kesehatan													
							98 Paket	4.946.589.759,00	Kab. Serdang Bedagai, Sei Rampah, Firdaus	DANA TRANSFER UMUM DANA ALOKASI UMUM, DAU YANG DITENTUKAN PENGGUNAANNYA BIDANG KESEHATAN	-	Peningkatan Kualitas Sumber Daya Manusia 2. Masyarakat Sehat dan Religius	-		10.000.000.000,00	RSUD SULTAN SULAIMAN			
								847.756.800,00							855.195.200,00				
	1							847.756.800,00							855.195.200,00				
	1	02						847.756.800,00							855.195.200,00				
14	1	02	02				1 Laporan	847.756.800,00						-	855.195.200,00				
	1	02	02	2.02			1 Laporan	847.756.800,00				Memperkuat Infrastruktur Untuk Mendukung Pengembangan Ekonomi Dan Pelayanan Dasar	2. Masyarakat Sehat dan Religius	Puskesmas	855.195.200,00				
	1	02	02	2.02	0026	Pengelolaan Jaminan Kesehatan Masyarakat													
							1 Dokumen	847.756.800,00	Kab. Serdang Bedagai, Pegajahan, Semua Kel/Desa	PENDAPATAN DANA KAPITASI JKN PADA FKTP	Memperkuat Infrastruktur Untuk Mendukung Pengembangan Ekonomi Dan Pelayanan Dasar	2. Masyarakat Sehat dan Religius	Puskesmas	855.195.200,00	PUSKESMAS MELATI				
								1.109.116.800,00							1.245.512.000,00				
	1							1.109.116.800,00							1.245.512.000,00				
	1	02						1.109.116.800,00							1.245.512.000,00				
15	1	02	02				1 Laporan	1.109.116.800,00						-	1.245.512.000,00				
	1	02	02	2.02			1 Laporan	1.109.116.800,00				Memperkuat Infrastruktur Untuk Mendukung Pengembangan Ekonomi Dan Pelayanan Dasar	2. Masyarakat Sehat dan Religius	Puskesmas	1.245.512.000,00				
	1	02	02	2.02	0026	Pengelolaan Jaminan Kesehatan Masyarakat													
							1 Dokumen	1.109.116.800,00	Kab. Serdang Bedagai, Pegajahan, Semua Kel/Desa	PENDAPATAN DANA KAPITASI JKN PADA FKTP	Memperkuat Infrastruktur Untuk Mendukung Pengembangan Ekonomi Dan Pelayanan Dasar	2. Masyarakat Sehat dan Religius	Puskesmas	1.245.512.000,00	PUSKESMAS PEGAJAHAN				
								1.951.689.600,00							1.988.812.699,00				
	1							1.951.689.600,00							1.988.812.699,00				
	1																		

No	Kode				Urusan / Bidang Urusan / Program / Kegiatan / Sub Kegiatan	Indikator Program / Kegiatan / Sub Kegiatan	Target Akhir Periode Renstra OPD	Realisasi Capaian RENJA OPD Tahun 2023	Prakiraan Capaian Target	Capaian Kinerja Dan Kerangka Pendanaan					Kelompok Sasaran	Prakiraan Maju Rencana Tahun 2024		Perangkat Daerah Penanggung Jawab		
										Target 2025	Pagu Indikatif (Rp)	Lokasi	Sumber Dana	Prioritas		Target	Pagu Indikatif (Rp)			
														Nasional					Daerah	
1	2	3	4	5	6	7	8	9	10	11	12	13	14	15	16	17				
	1	02	02	2.02	0026	Pengelolaan Jaminan Kesehatan Masyarakat														
						Jumlah Dokumen Hasil Pengelolaan Jaminan Kesehatan Masyarakat				1 Dokumen	2.089.411.200,00	Kab. Serdang Bedagai, Teluk Mengkudu, Semua Kel/Desa	PENDAPATAN DANA KAPITASI JKN PADA FKTP	Memperkuat Infrastruktur Untuk Mendukung Pengembangan Ekonomi Dan Pelayanan Dasar	2. Masyarakat Sehat dan Religius	Puskesmas		2.665.720.000,00	PUSKESMAS SIALANG BUAH	
						Puskesmas Tebing Syahbandar					862.963.200,00							932.874.006,00		
	1					URUSAN PEMERINTAHAN WAJIB YANG BERKAITAN DENGAN PELAYANAN DASAR					862.963.200,00							932.874.006,00		
	1	02				URUSAN PEMERINTAHAN BIDANG KESEHATAN					862.963.200,00							932.874.006,00		
22	1	02	02			PROGRAM PEMENUHAN UPAYA KESEHATAN PERORANGAN DAN UPAYA KESEHATAN MASYARAKAT	Presentase Hasil Pengelolaan Kapitasi JKN	-			1 Laporan	862.963.200,00					-	932.874.006,00		
	1	02	02	2.02		Penyediaan Layanan Kesehatan untuk UKM dan UKP Rujukan Tingkat Daerah Kabupaten/Kota	Jumlah Dokumen Hasil Pengelolaan Jaminan Kesehatan Masyarakat	-			1 Laporan	862.963.200,00			Memperkuat Infrastruktur Untuk Mendukung Pengembangan Ekonomi Dan Pelayanan Dasar	2. Masyarakat Sehat dan Religius	Puskesmas	-	932.874.006,00	
	1	02	02	2.02	0026	Pengelolaan Jaminan Kesehatan Masyarakat														
						Jumlah Dokumen Hasil Pengelolaan Jaminan Kesehatan Masyarakat				1 Dokumen	862.963.200,00	Kab. Serdang Bedagai, Tebing Syahbandar, Semua Kel/Desa	PENDAPATAN DANA KAPITASI JKN PADA FKTP	Memperkuat Infrastruktur Untuk Mendukung Pengembangan Ekonomi Dan Pelayanan Dasar	2. Masyarakat Sehat dan Religius	Puskesmas		932.874.006,00	PUSKESMAS TEBING SYAHBANDAR	
						Puskesmas Bandar Khalipah					1.187.740.800,00							1.298.720.000,00		
	1					URUSAN PEMERINTAHAN WAJIB YANG BERKAITAN DENGAN PELAYANAN DASAR					1.187.740.800,00							1.298.720.000,00		
	1	02				URUSAN PEMERINTAHAN BIDANG KESEHATAN					1.187.740.800,00							1.298.720.000,00		
23	1	02	02			PROGRAM PEMENUHAN UPAYA KESEHATAN PERORANGAN DAN UPAYA KESEHATAN MASYARAKAT	Presentase Hasil Pengelolaan Kapitasi JKN	-			1 Laporan	1.187.740.800,00					-	1.298.720.000,00		
	1	02	02	2.02		Penyediaan Layanan Kesehatan untuk UKM dan UKP Rujukan Tingkat Daerah Kabupaten/Kota	Jumlah Dokumen Hasil Pengelolaan Jaminan Kesehatan Masyarakat	-			1 Laporan	1.187.740.800,00			Memperkuat Pembangunan Sumber Daya Manusia (SDM), Sains, Teknologi, Pendidikan, Kesehatan, Prestasi Olahraga, Kesetaraan Gender, serta Penguatan Peran Perempuan, Pemuda (Generasi Milenial dan Generasi Z), dan Penyandang Disabilitas	2. Masyarakat Sehat dan Religius	Dinas Kesehatan dan Puskesmas	-	1.298.720.000,00	
	1	02	02	2.02	0026	Pengelolaan Jaminan Kesehatan Masyarakat														
						Jumlah Dokumen Hasil Pengelolaan Jaminan Kesehatan Masyarakat				1 Dokumen	1.187.740.800,00	Kab. Serdang Bedagai, Bandar Khalifah, Semua Kel/Desa	PENDAPATAN DANA KAPITASI JKN PADA FKTP	Memperkuat Pembangunan Sumber Daya Manusia (SDM), Sains, Teknologi, Pendidikan, Kesehatan, Prestasi Olahraga, Kesetaraan Gender, serta Penguatan Peran Perempuan, Pemuda (Generasi Milenial dan Generasi Z), dan Penyandang Disabilitas	2. Masyarakat Sehat dan Religius	Dinas Kesehatan dan Puskesmas		1.298.720.000,00	PUSKESMAS BANDAR KHALIPAH	
						Puskesmas Naga Kesiangan					354.240.000,00							362.226.757,00		
	1					URUSAN PEMERINTAHAN WAJIB YANG BERKAITAN DENGAN PELAYANAN DASAR					354.240.000,00							362.226.757,00		
	1	02				URUSAN PEMERINTAHAN BIDANG KESEHATAN					354.240.000,00							362.226.757,00		
24	1	02	02			PROGRAM PEMENUHAN UPAYA KESEHATAN PERORANGAN DAN UPAYA KESEHATAN MASYARAKAT	Presentase Hasil Pengelolaan Kapitasi JKN	-			1 Laporan	354.240.000,00					-	362.226.757,00		
	1	02	02	2.02		Penyediaan Layanan Kesehatan untuk UKM dan UKP Rujukan Tingkat Daerah Kabupaten/Kota	Jumlah Dokumen Hasil Pengelolaan Jaminan Kesehatan Masyarakat	-			1 Laporan	354.240.000,00			Memperkuat Infrastruktur Untuk Mendukung Pengembangan Ekonomi Dan Pelayanan Dasar	-	Puskesmas	-	362.226.757,00	
	1	02	02	2.02	0026	Pengelolaan Jaminan Kesehatan Masyarakat														
						Jumlah Dokumen Hasil Pengelolaan Jaminan Kesehatan Masyarakat				1 Dokumen	354.240.000,00	Kab. Serdang Bedagai, Tebing Tinggi, Semua Kel/Desa	PENDAPATAN DANA KAPITASI JKN PADA FKTP	Memperkuat Infrastruktur Untuk Mendukung Pengembangan Ekonomi Dan Pelayanan Dasar	-	Puskesmas		362.226.757,00	PUSKESMAS NAGA KESIANGAN	
						Puskesmas Paya Lembang					1.000.425.600,00							1.197.374.967,00		
	1					URUSAN PEMERINTAHAN WAJIB YANG BERKAITAN DENGAN PELAYANAN DASAR					1.000.425.600,00							1.197.374.967,00		
	1	02				URUSAN PEMERINTAHAN BIDANG KESEHATAN					1.000.425.600,00							1.197.374.967,00		
25	1	02	02			PROGRAM PEMENUHAN UPAYA KESEHATAN PERORANGAN DAN UPAYA KESEHATAN MASYARAKAT	Presentase Hasil Pengelolaan Kapitasi JKN	-			1 Laporan	1.000.425.600,00					-	1.197.374.967,00		

No	Kode				Urusan / Bidang Urusan / Program / Kegiatan / Sub Kegiatan	Indikator Program / Kegiatan / Sub Kegiatan	Target Akhir Periode Renstra OPD	Realisasi Capaian RENJA OPD Tahun 2023	Prakiraan Capaian Target	Capaian Kinerja Dan Kerangka Pendanaan						Kelompok Sasaran	Prakiraan Maju Rencana Tahun 2024		Perangkat Daerah Penanggung Jawab	
										Target 2025	Pagu Indikatif (Rp)	Lokasi	Sumber Dana	Prioritas			Target	Pagu Indikatif (Rp)		
														Nasional	Daerah					
1	2	3	4	5	6	7	8	9	10	11	12	13	14	15	16	17				
	1	02	02	2.02	Penyediaan Layanan Kesehatan untuk UKM dan UKP Rujukan Tingkat Daerah Kabupaten/Kota	Jumlah Dokumen Hasil Pengelolaan Jaminan Kesehatan Masyarakat	-			1 Laporan	1.000.425.600,00			Memperkuat Infrastruktur Untuk Mendukung Pengembangan Ekonomi Dan Pelayanan Dasar	2. Masyarakat Sehat dan Religius	Puskesmas	-	1.197.374.967,00		
	1	02	02	2.02	Pengelolaan Jaminan Kesehatan Masyarakat															
						Jumlah Dokumen Hasil Pengelolaan Jaminan Kesehatan Masyarakat				1 Dokumen	1.000.425.600,00	Kab. Serdang Bedagai, Tebing Tinggi, Semua Kel/Desa	PENDAPATAN DANA KAPITASI JKN PADA FKTP	Memperkuat Infrastruktur Untuk Mendukung Pengembangan Ekonomi Dan Pelayanan Dasar	2. Masyarakat Sehat dan Religius	Puskesmas		1.197.374.967,00	PUSKESMAS PAYA LOMBANG	
					Puskesmas Dolok Merawan						541.382.400,00						553.096.000,00			
	1				URUSAN PEMERINTAHAN WAJIB YANG BERKAITAN DENGAN PELAYANAN DASAR						541.382.400,00						553.096.000,00			
	1	02			URUSAN PEMERINTAHAN BIDANG KESEHATAN						541.382.400,00						553.096.000,00			
26	1	02	02		PROGRAM PEMENUHAN UPAYA KESEHATAN PERORANGAN DAN UPAYA KESEHATAN MASYARAKAT	Presentase Hasil Pengelolaan Kapitasi JKN	-			1 Laporan	541.382.400,00					-	553.096.000,00			
	1	02	02	2.02	Penyediaan Layanan Kesehatan untuk UKM dan UKP Rujukan Tingkat Daerah Kabupaten/Kota	Jumlah Dokumen Hasil Pengelolaan Jaminan Kesehatan Masyarakat	-			1 Laporan	541.382.400,00			Memperkuat Infrastruktur Untuk Mendukung Pengembangan Ekonomi Dan Pelayanan Dasar	2. Masyarakat Sehat dan Religius	Puskesmas	-	553.096.000,00		
	1	02	02	2.02	Pengelolaan Jaminan Kesehatan Masyarakat															
						Jumlah Dokumen Hasil Pengelolaan Jaminan Kesehatan Masyarakat				1 Dokumen	541.382.400,00	Kab. Serdang Bedagai, Dolok Merawan, Semua Kel/Desa	PENDAPATAN DANA KAPITASI JKN PADA FKTP	Memperkuat Infrastruktur Untuk Mendukung Pengembangan Ekonomi Dan Pelayanan Dasar	2. Masyarakat Sehat dan Religius	Puskesmas		553.096.000,00	PUSKESMAS DOLOK MERAWAN	
					Puskesmas Dolok Masihul						2.065.478.400,00						2.548.648.000,00			
	1				URUSAN PEMERINTAHAN WAJIB YANG BERKAITAN DENGAN PELAYANAN DASAR						2.065.478.400,00						2.548.648.000,00			
	1	02			URUSAN PEMERINTAHAN BIDANG KESEHATAN						2.065.478.400,00						2.548.648.000,00			
27	1	02	02		PROGRAM PEMENUHAN UPAYA KESEHATAN PERORANGAN DAN UPAYA KESEHATAN MASYARAKAT	Presentase Hasil Pengelolaan Kapitasi JKN	-			1 Laporan	2.065.478.400,00					-	2.548.648.000,00			
	1	02	02	2.02	Penyediaan Layanan Kesehatan untuk UKM dan UKP Rujukan Tingkat Daerah Kabupaten/Kota	Jumlah Dokumen Hasil Pengelolaan Jaminan Kesehatan Masyarakat	-			1 Laporan	2.065.478.400,00			Memperkuat Infrastruktur Untuk Mendukung Pengembangan Ekonomi Dan Pelayanan Dasar	2. Masyarakat Sehat dan Religius	Puskesmas	-	2.548.648.000,00		
	1	02	02	2.02	Pengelolaan Jaminan Kesehatan Masyarakat															
						Jumlah Dokumen Hasil Pengelolaan Jaminan Kesehatan Masyarakat				1 Dokumen	2.065.478.400,00	Kab. Serdang Bedagai, Dolok Masihul, Semua Kel/Desa	PENDAPATAN DANA KAPITASI JKN PADA FKTP	Memperkuat Infrastruktur Untuk Mendukung Pengembangan Ekonomi Dan Pelayanan Dasar	2. Masyarakat Sehat dan Religius	Puskesmas		2.548.648.000,00	PUSKESMAS DOLOK MASIHUL	
					Puskesmas Kuala Bali						699.148.800,00						693.590.441,00			
	1				URUSAN PEMERINTAHAN WAJIB YANG BERKAITAN DENGAN PELAYANAN DASAR						699.148.800,00						693.590.441,00			
	1	02			URUSAN PEMERINTAHAN BIDANG KESEHATAN						699.148.800,00						693.590.441,00			
28	1	02	02		PROGRAM PEMENUHAN UPAYA KESEHATAN PERORANGAN DAN UPAYA KESEHATAN MASYARAKAT	Presentase Hasil Pengelolaan Kapitasi JKN	-			1 Laporan	699.148.800,00					-	693.590.441,00			
	1	02	02	2.02	Penyediaan Layanan Kesehatan untuk UKM dan UKP Rujukan Tingkat Daerah Kabupaten/Kota	Jumlah Dokumen Hasil Pengelolaan Jaminan Kesehatan Masyarakat	-			1 Laporan	699.148.800,00			Memperkuat Infrastruktur Untuk Mendukung Pengembangan Ekonomi Dan Pelayanan Dasar	2. Masyarakat Sehat dan Religius	Puskesmas	-	693.590.441,00		
	1	02	02	2.02	Pengelolaan Jaminan Kesehatan Masyarakat															
						Jumlah Dokumen Hasil Pengelolaan Jaminan Kesehatan Masyarakat				1 Dokumen	699.148.800,00	Kab. Serdang Bedagai, Serba Jadi, Semua Kel/Desa	PENDAPATAN DANA KAPITASI JKN PADA FKTP	Memperkuat Infrastruktur Untuk Mendukung Pengembangan Ekonomi Dan Pelayanan Dasar	2. Masyarakat Sehat dan Religius	Puskesmas		693.590.441,00	PUSKESMAS KUALA BALI	
					Puskesmas Silinda						423.014.400,00						597.964.023,00			
	1				URUSAN PEMERINTAHAN WAJIB YANG BERKAITAN DENGAN PELAYANAN DASAR						423.014.400,00						597.964.023,00			
	1	02			URUSAN PEMERINTAHAN BIDANG KESEHATAN						423.014.400,00						597.964.023,00			
29	1	02	02		PROGRAM PEMENUHAN UPAYA KESEHATAN PERORANGAN DAN UPAYA KESEHATAN MASYARAKAT	Presentase Hasil Pengelolaan Kapitasi JKN	-			1 Laporan	423.014.400,00					-	597.964.023,00			
	1	02	02	2.02	Penyediaan Layanan Kesehatan untuk UKM dan UKP Rujukan Tingkat Daerah Kabupaten/Kota	Jumlah Dokumen Hasil Pengelolaan Jaminan Kesehatan Masyarakat	-			1 Laporan	423.014.400,00			Memperkuat Infrastruktur Untuk Mendukung Pengembangan Ekonomi Dan Pelayanan Dasar	2. Masyarakat Sehat dan Religius	Puskesmas	-	597.964.023,00		
	1	02	02	2.02	Pengelolaan Jaminan Kesehatan Masyarakat															
						Jumlah Dokumen Hasil Pengelolaan Jaminan Kesehatan Masyarakat				1 Dokumen	423.014.400,00	Kab. Serdang Bedagai, Silinda, Semua Kel/Desa	PENDAPATAN DANA KAPITASI JKN PADA FKTP	Memperkuat Infrastruktur Untuk Mendukung Pengembangan Ekonomi Dan Pelayanan Dasar	2. Masyarakat Sehat dan Religius	Puskesmas		597.964.023,00	PUSKESMAS SILINDA	
					Puskesmas Bintang Bayu						611.280.000,00						685.961.247,00			
	1				URUSAN PEMERINTAHAN WAJIB YANG BERKAITAN DENGAN PELAYANAN DASAR						611.280.000,00						685.961.247,00			
	1	02			URUSAN PEMERINTAHAN BIDANG KESEHATAN						611.280.000,00						685.961.247,00			

No	Kode				Urusan / Bidang Urusan / Program / Kegiatan / Sub Kegiatan	Indikator Program / Kegiatan / Sub Kegiatan	Target Akhir Periode Renstra OPD	Realisasi Capaian RENJA OPD Tahun 2023	Prakiraan Capaian Target	Capaian Kinerja Dan Kerangka Pendanaan					Kelompok Sasaran	Prakiraan Maju Rencana Tahun 2024		Perangkat Daerah Penanggung Jawab	
										Target 2025	Pagu Indikatif (Rp)	Lokasi	Sumber Dana	Prioritas		Target	Pagu Indikatif (Rp)		
														Nasional					Daerah
1	2				3	4	5	6	7	8	9	10	11	12	13	14	15	16	17
30	1	02	02		PROGRAM PEMENUHAN UPAYA KESEHATAN PERORANGAN DAN UPAYA KESEHATAN MASYARAKAT	Presentase Hasil Pengelolaan Kapitasi JKN	-			1 Laporan	611.280.000,00						-	685.961.247,00	
	1	02	02	2.02	Penyediaan Layanan Kesehatan untuk UKM dan UKP Rujukan Tingkat Daerah Kabupaten/Kota	Jumlah Dokumen Hasil Pengelolaan Jaminan Kesehatan Masyarakat	-			1 Laporan	611.280.000,00			Memperkuat Infrastruktur Untuk Mendukung Pengembangan Ekonomi Dan Pelayanan Dasar	2. Masyarakat Sehat dan Religius	Puskesmas	-	685.961.247,00	
	1	02	02	2.02	Pengelolaan Jaminan Kesehatan Masyarakat														
					Jumlah Dokumen Hasil Pengelolaan Jaminan Kesehatan Masyarakat					1 Dokumen	611.280.000,00	Kab. Serdang Bedagai, Bintang Bayu, Semua Kel/Desa	PENDAPATAN DANA KAPITASI JKN PADA FKTP	Memperkuat Infrastruktur Untuk Mendukung Pengembangan Ekonomi Dan Pelayanan Dasar	2. Masyarakat Sehat dan Religius	Puskesmas		685.961.247,00	PUSKESMAS BINTANG BAYU
					Puskesmas Kotarih						417.916.800,00								
	1				URUSAN PEMERINTAHAN WAJIB YANG BERKAITAN DENGAN PELAYANAN DASAR						417.916.800,00								
	1	02			URUSAN PEMERINTAHAN BIDANG KESEHATAN						417.916.800,00								
31	1	02	02		PROGRAM PEMENUHAN UPAYA KESEHATAN PERORANGAN DAN UPAYA KESEHATAN MASYARAKAT	Presentase Hasil Pengelolaan Kapitasi JKN	-			1 Laporan	417.916.800,00						-	490.865.963,00	
	1	02	02	2.02	Penyediaan Layanan Kesehatan untuk UKM dan UKP Rujukan Tingkat Daerah Kabupaten/Kota	Jumlah Dokumen Hasil Pengelolaan Jaminan Kesehatan Masyarakat	-			1 Laporan	417.916.800,00			Memperkuat Infrastruktur Untuk Mendukung Pengembangan Ekonomi Dan Pelayanan Dasar	2. Masyarakat Sehat dan Religius	Puskesmas	-	490.865.963,00	
	1	02	02	2.02	Pengelolaan Jaminan Kesehatan Masyarakat														
					Jumlah Dokumen Hasil Pengelolaan Jaminan Kesehatan Masyarakat					1 Dokumen	417.916.800,00	Kab. Serdang Bedagai, Kotarih, Semua Kel/Desa	PENDAPATAN DANA KAPITASI JKN PADA FKTP	Memperkuat Infrastruktur Untuk Mendukung Pengembangan Ekonomi Dan Pelayanan Dasar	2. Masyarakat Sehat dan Religius	Puskesmas		490.865.963,00	PUSKESMAS KOTARIH
					Puskesmas Sipispis						1.140.480.000,00								
	1				URUSAN PEMERINTAHAN WAJIB YANG BERKAITAN DENGAN PELAYANAN DASAR						1.140.480.000,00								
	1	02			URUSAN PEMERINTAHAN BIDANG KESEHATAN						1.140.480.000,00								
32	1	02	02		PROGRAM PEMENUHAN UPAYA KESEHATAN PERORANGAN DAN UPAYA KESEHATAN MASYARAKAT	Presentase Hasil Pengelolaan Kapitasi JKN	-			1 Laporan	1.140.480.000,00						-	1.250.904.000,00	
	1	02	02	2.02	Penyediaan Layanan Kesehatan untuk UKM dan UKP Rujukan Tingkat Daerah Kabupaten/Kota	Jumlah Dokumen Hasil Pengelolaan Jaminan Kesehatan Masyarakat	-			1 Laporan	1.140.480.000,00			Memperkuat Infrastruktur Untuk Mendukung Pengembangan Ekonomi Dan Pelayanan Dasar	2. Masyarakat Sehat dan Religius	Puskesmas	-	1.250.904.000,00	
	1	02	02	2.02	Pengelolaan Jaminan Kesehatan Masyarakat														
					Jumlah Dokumen Hasil Pengelolaan Jaminan Kesehatan Masyarakat					1 Dokumen	1.140.480.000,00	Kab. Serdang Bedagai, Sipispis, Semua Kel/Desa	PENDAPATAN DANA KAPITASI JKN PADA FKTP	Memperkuat Infrastruktur Untuk Mendukung Pengembangan Ekonomi Dan Pelayanan Dasar	2. Masyarakat Sehat dan Religius	Puskesmas		1.250.904.000,00	PUSKESMAS SIPISPIS
					Puskesmas Perbaungan						3.132.691.200,00								
	1				URUSAN PEMERINTAHAN WAJIB YANG BERKAITAN DENGAN PELAYANAN DASAR						3.132.691.200,00								
	1	02			URUSAN PEMERINTAHAN BIDANG KESEHATAN						3.132.691.200,00								
33	1	02	02		PROGRAM PEMENUHAN UPAYA KESEHATAN PERORANGAN DAN UPAYA KESEHATAN MASYARAKAT	Presentase Hasil Pengelolaan Kapitasi JKN	-			1 Laporan	3.132.691.200,00						-	3.979.409.146,00	
	1	02	02	2.02	Penyediaan Layanan Kesehatan untuk UKM dan UKP Rujukan Tingkat Daerah Kabupaten/Kota	Jumlah Dokumen Hasil Pengelolaan Jaminan Kesehatan Masyarakat	-			1 Laporan	3.132.691.200,00			Memperkuat Infrastruktur Untuk Mendukung Pengembangan Ekonomi Dan Pelayanan Dasar	2. Masyarakat Sehat dan Religius	Puskesmas	-	3.979.409.146,00	
	1	02	02	2.02	Pengelolaan Jaminan Kesehatan Masyarakat														
					Jumlah Dokumen Hasil Pengelolaan Jaminan Kesehatan Masyarakat					1 Dokumen	3.132.691.200,00	Kab. Serdang Bedagai, Perbaungan, Semua Kel/Desa	PENDAPATAN DANA KAPITASI JKN PADA FKTP	Memperkuat Infrastruktur Untuk Mendukung Pengembangan Ekonomi Dan Pelayanan Dasar	2. Masyarakat Sehat dan Religius	Puskesmas		3.979.409.146,00	PUSKESMAS PERBAUNGAN
					Dinas Pekerjaan Umum dan Tata Ruang						155.938.471.080,00								
	1				URUSAN PEMERINTAHAN WAJIB YANG BERKAITAN DENGAN PELAYANAN DASAR						155.938.471.080,00								
	1	03			URUSAN PEMERINTAHAN BIDANG PEKERJAAN UMUM DAN PENATAAN RUANG						155.938.471.080,00								
34	1	03	01		PROGRAM PENUNJANG URUSAN PEMERINTAHAN DAERAH KABUPATEN/KOTA	Nilai SAKIP Perangkat Daerah	-			BB predikat	15.651.564.716,00						-	17.995.349.422,00	

No	Kode				Urusan / Bidang Urusan / Program / Kegiatan / Sub Kegiatan	Indikator Program / Kegiatan / Sub Kegiatan	Target Akhir Periode Renstra OPD	Realisasi Capaian RENJA, OPD Tahun 2023	Prakiraan Capaian Target	Capaian Kinerja Dan Kerangka Pendanaan				Kelompok Sasaran	Prakiraan Maju Rencana Tahun 2024		Perangkat Daerah Penanggung Jawab					
										Target 2025	Pagu Indikatif (Rp)	Lokasi	Sumber Dana		Prioritas			Target	Pagu Indikatif (Rp)			
															Nasional	Daerah						
1	2	3	4	5	6	7	8	9	10	11	12	13	14	15	16	17						
	1	03	01	2.01		Perencanaan, Penganggaran, dan Evaluasi Kinerja Perangkat Daerah	Terlaksananya penyusunan dokumen perencanaan, penganggaran dan evaluasi kinerja perangkat daerah	-			15 dokumen	79.000.000,00					Melanjutkan Pengembangan Infrastruktur dan Meningkatkan Lapangan Kerja yang Berkualitas, Mendorong Kewirausahaan, Mengembangkan Industri Kreatif serta Mengembangkan Agromaritim Industri di Sentra Produksi Melalui Peran Aktif Koperasi	Optimalisasi Kualitas Pembangunan Infrastruktur yang Berkelanjutan 4. Infrastruktur Terintegrasi	ASN Dinas PUTR	-	86.900.000,00	
	1	03	01	2.01	0001	Penyusunan Dokumen Perencanaan Perangkat Daerah																
											8 Dokumen	27.000.000,00	Kab. Serdang Bedagai, Semua Kecamatan, Semua Kel/Desa	DANA TRANSFER UMUM DANA ALOKASI UMUM	Melanjutkan Pengembangan Infrastruktur dan Meningkatkan Lapangan Kerja yang Berkualitas, Mendorong Kewirausahaan, Mengembangkan Industri Kreatif serta Mengembangkan Agromaritim Industri di Sentra Produksi Melalui Peran Aktif Koperasi	Optimalisasi Kualitas Pembangunan Infrastruktur yang Berkelanjutan 4. Infrastruktur Terintegrasi	ASN Dinas PUTR		29.700.000,00	DINAS PEKERJAAN UMUM DAN TATA RUANG		
	1	03	01	2.01	0006	Koordinasi dan Penyusunan Laporan Capaian Kinerja dan Ikhtisar Realisasi Kinerja SKPD																
							Jumlah Laporan Capaian Kinerja dan Ikhtisar Realisasi Kinerja SKPD dan Laporan Hasil Koordinasi Penyusunan Laporan Capaian Kinerja dan Ikhtisar Realisasi Kinerja SKPD				6 Laporan	27.000.000,00	Kab. Serdang Bedagai, Semua Kecamatan, Semua Kel/Desa	DANA TRANSFER UMUM DANA ALOKASI UMUM	Melanjutkan Pengembangan Infrastruktur dan Meningkatkan Lapangan Kerja yang Berkualitas, Mendorong Kewirausahaan, Mengembangkan Industri Kreatif serta Mengembangkan Agromaritim Industri di Sentra Produksi Melalui Peran Aktif Koperasi	4. Infrastruktur Terintegrasi	ASN Dinas PUTR		29.700.000,00	DINAS PEKERJAAN UMUM DAN TATA RUANG		
	1	03	01	2.01	0007	Evaluasi Kinerja Perangkat Daerah																
							Jumlah Laporan Evaluasi Kinerja Perangkat Daerah				1 Laporan	25.000.000,00	Kab. Serdang Bedagai, Semua Kecamatan, Semua Kel/Desa	DANA TRANSFER UMUM DANA ALOKASI UMUM	Melanjutkan Pengembangan Infrastruktur dan Meningkatkan Lapangan Kerja yang Berkualitas, Mendorong Kewirausahaan, Mengembangkan Industri Kreatif serta Mengembangkan Agromaritim Industri di Sentra Produksi Melalui Peran Aktif Koperasi	4. Infrastruktur Terintegrasi	ASN Dinas PUTR		27.500.000,00	DINAS PEKERJAAN UMUM DAN TATA RUANG		
	1	03	01	2.02		Administrasi Keuangan Perangkat Daerah	Tersedianya pembayaran gaji dan tunjangan PNS	-			60 orang/bulan	7.314.466.626,00			Melanjutkan Pengembangan Infrastruktur dan Meningkatkan Lapangan Kerja yang Berkualitas, Mendorong Kewirausahaan, Mengembangkan Industri Kreatif serta Mengembangkan Agromaritim Industri di Sentra Produksi Melalui Peran Aktif Koperasi	Optimalisasi Kualitas Pembangunan Infrastruktur yang Berkelanjutan 4. Infrastruktur Terintegrasi	ASN Dinas PUTR	-	8.411.636.619,00			
	1	03	01	2.02	0001	Penyediaan Gaji dan Tunjangan ASN																

No	Kode				Urusan / Bidang Urusan / Program / Kegiatan / Sub Kegiatan	Indikator Program / Kegiatan / Sub Kegiatan	Target Akhir Periode Renstra OPD	Realisasi Capaian RENJA OPD Tahun 2023	Prakiraan Capaian Target	Capaian Kinerja Dan Kerangka Pendanaan				Kelompok Sasaran	Prakiraan Maju Rencana Tahun 2024		Perangkat Daerah Penanggung Jawab		
										Target 2025	Pagu Indikatif (Rp)	Lokasi	Sumber Dana		Prioritas			Target	Pagu Indikatif (Rp)
															Nasional	Daerah			
1	2				3	4	5	6	7	8	9	10	11	12	13	14	15	16	17
						Jumlah Orang yang Menerima Gaji dan Tunjangan ASN				60 Orang/bulan	7.314.466.626,00	Kab. Serdang Bedagai, Semua Kecamatan, Semua Kel/Desa	DANA TRANSFER UMUM DANA ALOKASI UMUM	Melanjutkan Pengembangan Infrastruktur dan Meningkatkan Lapangan Kerja yang Berkualitas, Mendorong Kewirausahaan, Mengembangkan Industri Kreatif serta Mengembangkan Agromaritim Industri di Sentra Produksi Melalui Peran Aktif Koperasi	Optimalisasi Kualitas Pembangunan Infrastruktur yang Berkelanjutan 4. Infrastruktur Terintegrasi	ASN Dinas PUTR		8.411.636.619,00	DINAS PEKERJAAN UMUM DAN TATA RUANG
	1	03	01	2.03	Administrasi Barang Milik Daerah pada Perangkat Daerah	Terlaksananya penatausahaan barang milik daerah	-			1 laporan	46.750.000,00			Melanjutkan Pengembangan Infrastruktur dan Meningkatkan Lapangan Kerja yang Berkualitas, Mendorong Kewirausahaan, Mengembangkan Industri Kreatif serta Mengembangkan Agromaritim Industri di Sentra Produksi Melalui Peran Aktif Koperasi	Optimalisasi Kualitas Pembangunan Infrastruktur yang Berkelanjutan 4. Infrastruktur Terintegrasi	-	-	53.762.500,00	
	1	03	01	2.03	0006	Penatausahaan Barang Milik Daerah pada SKPD													
						Jumlah Laporan Penatausahaan Barang Milik Daerah pada SKPD				1 Laporan	46.750.000,00	Kab. Serdang Bedagai, Semua Kecamatan, Semua Kel/Desa	DANA TRANSFER UMUM DANA ALOKASI UMUM	Melanjutkan Pengembangan Infrastruktur dan Meningkatkan Lapangan Kerja yang Berkualitas, Mendorong Kewirausahaan, Mengembangkan Industri Kreatif serta Mengembangkan Agromaritim Industri di Sentra Produksi Melalui Peran Aktif Koperasi	Optimalisasi Kualitas Pembangunan Infrastruktur yang Berkelanjutan 4. Infrastruktur Terintegrasi	-		53.762.500,00	DINAS PEKERJAAN UMUM DAN TATA RUANG
	1	03	01	2.05	Administrasi Kepegawaian Perangkat Daerah	Terlaksananya bimbingan teknis implementasi peraturan perundang-undangan	-			10 orang	95.000.000,00			Melanjutkan Pengembangan Infrastruktur dan Meningkatkan Lapangan Kerja yang Berkualitas, Mendorong Kewirausahaan, Mengembangkan Industri Kreatif serta Mengembangkan Agromaritim Industri di Sentra Produksi Melalui Peran Aktif Koperasi	Optimalisasi Kualitas Pembangunan Infrastruktur yang Berkelanjutan 4. Infrastruktur Terintegrasi	ASN Dinas PUTR	-	109.250.000,00	
	1	03	01	2.05	0011	Bimbingan Teknis Implementasi Peraturan Perundang-Undangan													
						Jumlah Orang yang Mengikuti Bimbingan Teknis Implementasi Peraturan Perundang-Undangan				10 Orang	95.000.000,00	Kab. Serdang Bedagai, Semua Kecamatan, Semua Kel/Desa	DANA TRANSFER UMUM DANA ALOKASI UMUM	Melanjutkan Pengembangan Infrastruktur dan Meningkatkan Lapangan Kerja yang Berkualitas, Mendorong Kewirausahaan, Mengembangkan Industri Kreatif serta Mengembangkan Agromaritim Industri di Sentra Produksi Melalui Peran Aktif Koperasi	Optimalisasi Kualitas Pembangunan Infrastruktur yang Berkelanjutan 4. Infrastruktur Terintegrasi	ASN Dinas PUTR		109.250.000,00	DINAS PEKERJAAN UMUM DAN TATA RUANG

[illegible]

No	Kode				Urusan / Bidang Urusan / Program / Kegiatan / Sub Kegiatan	Indikator Program / Kegiatan / Sub Kegiatan	Target Akhir Periode Renstra OPD	Realisasi Capaian RENJA OPD Tahun 2023	Prakiraan Capaian Target	Capaian Kinerja Dan Kerangka Pendanaan						Kelompok Sasaran	Prakiraan Maju Rencana Tahun 2024		Perangkat Daerah Penanggung Jawab				
										Target 2025	Pagu Indikatif (Rp)	Lokasi	Sumber Dana	Prioritas			Target	Pagu Indikatif (Rp)					
														Nasional	Daerah								
1	2				3	4	5	6	7	8	9	10	11	12	13	14	15	16	17				
						Jumlah Laporan Penyelenggaraan Rapat Koordinasi dan Konsultasi SKPD				1 Laporan	432.180.000,00	Kab. Serdang Bedagai, Semua Kecamatan, Semua Kel/Desa	DANA TRANSFER UMUM DANA ALOKASI UMUM	Melanjutkan Pengembangan Infrastruktur dan Meningkatkan Lapangan Kerja yang Berkualitas, Mendorong Kewirausahaan, Mengembangkan Industri Kreatif serta Mengembangkan Agromaritim Industri di Sentra Produksi Melalui Peran Aktif Koperasi	Optimalisasi Kualitas Pembangunan Infrastruktur yang Berkelanjutan 4. Infrastruktur Terintegrasi	ASN Dinas PUTR		497.007.000,00	DINAS PEKERJAAN UMUM DAN TATA RUANG				
	1	03	01	2.07		Pengadaan Barang Milik Daerah Penunjang Urusan Pemerintah Daerah	Terlaksananya pengadaan barang milik daerah	-		18 unit	2.871.741.840,00			Melanjutkan Pengembangan Infrastruktur dan Meningkatkan Lapangan Kerja yang Berkualitas, Mendorong Kewirausahaan, Mengembangkan Industri Kreatif serta Mengembangkan Agromaritim Industri di Sentra Produksi Melalui Peran Aktif Koperasi	Optimalisasi Kualitas Pembangunan Infrastruktur yang Berkelanjutan 4. Infrastruktur Terintegrasi	ASN Dinas PUTR	-	3.302.503.116,00					
	1	03	01	2.07	0003	Pengadaan Alat Besar																3.047.500.000,00	DINAS PEKERJAAN UMUM DAN TATA RUANG
						Jumlah Unit Alat Besar yang Disediakan				1 Unit	2.650.000.000,00	Kab. Serdang Bedagai, Semua Kecamatan, Semua Kel/Desa	DANA TRANSFER UMUM DANA ALOKASI UMUM	Melanjutkan Pengembangan Infrastruktur dan Meningkatkan Lapangan Kerja yang Berkualitas, Mendorong Kewirausahaan, Mengembangkan Industri Kreatif serta Mengembangkan Agromaritim Industri di Sentra Produksi Melalui Peran Aktif Koperasi	Optimalisasi Kualitas Pembangunan Infrastruktur yang Berkelanjutan 4. Infrastruktur Terintegrasi	ASN Dinas PUTR							
	1	03	01	2.07	0005	Pengadaan Mebel																60.883.116,00	DINAS PEKERJAAN UMUM DAN TATA RUANG
						Jumlah Paket Mebel yang Disediakan				1 Unit	52.941.840,00	Kab. Serdang Bedagai, Semua Kecamatan, Semua Kel/Desa	DANA TRANSFER UMUM DANA ALOKASI UMUM	Melanjutkan Pengembangan Infrastruktur dan Meningkatkan Lapangan Kerja yang Berkualitas, Mendorong Kewirausahaan, Mengembangkan Industri Kreatif serta Mengembangkan Agromaritim Industri di Sentra Produksi Melalui Peran Aktif Koperasi	Optimalisasi Kualitas Pembangunan Infrastruktur yang Berkelanjutan 4. Infrastruktur Terintegrasi	ASN Dinas PUTR							
	1	03	01	2.07	0006	Pengadaan Peralatan dan Mesin Lainnya																194.120.000,00	DINAS PEKERJAAN UMUM DAN TATA RUANG
						Jumlah Unit Peralatan dan Mesin Lainnya yang Disediakan				16 Unit	168.800.000,00	Kab. Serdang Bedagai, Semua Kecamatan, Semua Kel/Desa	DANA TRANSFER UMUM DANA ALOKASI UMUM	Melanjutkan Pengembangan Infrastruktur dan Meningkatkan Lapangan Kerja yang Berkualitas, Mendorong Kewirausahaan, Mengembangkan Industri Kreatif serta Mengembangkan Agromaritim Industri di Sentra Produksi Melalui Peran Aktif Koperasi	Optimalisasi Kualitas Pembangunan Infrastruktur yang Berkelanjutan 4. Infrastruktur Terintegrasi	ASN Dinas PUTR							

[illegible]

No		Kode				Urusan / Bidang Urusan / Program / Kegiatan / Sub Kegiatan	Indikator Program / Kegiatan / Sub Kegiatan	Target Akhir Periode Renstra OPD	Realisasi Capaian RENJA OPD Tahun 2023	Prakiraan Capaian Target	Capaian Kinerja Dan Kerangka Pendanaan				Kelompok Sasaran	Prakiraan Maju Rencana Tahun 2024		Perangkat Daerah Penanggung Jawab			
											Target 2025	Pagu Indikatif (Rp)	Lokasi	Sumber Dana		Prioritas			Target	Pagu Indikatif (Rp)	
																Nasional	Daerah				
1		2				3	4	5	6	7	8	9	10	11	12	13	14	15	16	17	
							Jumlah Kendaraan Dinas Operasional atau Lapangan yang Dipelihara dan dibayarkan Pajak dan Perizinannya				19 Unit	704.940.000,00	Kab. Serdang Bedagai, Semua Kecamatan, Semua Kel/Desa	DANA TRANSFER UMUM DANA ALOKASI UMUM	Melanjutkan Pengembangan Infrastruktur dan Meningkatkan Lapangan Kerja yang Berkualitas, Mendorong Kwirousahaan, Mengembangkan Industri Kreatif serta Mengembangkan Agromaritim Industri di Sentra Produksi Melalui Peran Aktif Koperasi	Optimalisasi Kualitas Pembangunan Infrastruktur yang Berkelanjutan 4. Infrastruktur Terintegrasi	ASN Dinas PUTR		810.681.000,00	DINAS PEKERJAAN UMUM DAN TATA RUANG	
	1	03	01	2.09	0003	Penyediaan Jasa Pemeliharaan, Biaya															
							Jumlah Alat Besar yang Dipelihara dan dibayarkan Perizinannya				6 Unit	423.046.250,00	Kab. Serdang Bedagai, Semua Kecamatan, Semua Kel/Desa	DANA TRANSFER UMUM DANA ALOKASI UMUM	Melanjutkan Pengembangan Infrastruktur dan Meningkatkan Lapangan Kerja yang Berkualitas, Mendorong Kwirousahaan, Mengembangkan Industri Kreatif serta Mengembangkan Agromaritim Industri di Sentra Produksi Melalui Peran Aktif Koperasi	Optimalisasi Kualitas Pembangunan Infrastruktur yang Berkelanjutan 4. Infrastruktur Terintegrasi	ASN Dinas PUTR		486.503.187,00	DINAS PEKERJAAN UMUM DAN TATA RUANG	
	1	03	01	2.09	0006	Pemeliharaan Peralatan dan Mesin Lainnya															
							Jumlah Peralatan dan Mesin Lainnya yang Dipelihara				25 Unit	16.250.000,00	Kab. Serdang Bedagai, Semua Kecamatan, Semua Kel/Desa	DANA TRANSFER UMUM DANA ALOKASI UMUM	Melanjutkan Pengembangan Infrastruktur dan Meningkatkan Lapangan Kerja yang Berkualitas, Mendorong Kwirousahaan, Mengembangkan Industri Kreatif serta Mengembangkan Agromaritim Industri di Sentra Produksi Melalui Peran Aktif Koperasi	Optimalisasi Kualitas Pembangunan Infrastruktur yang Berkelanjutan 4. Infrastruktur Terintegrasi	ASN Dinas PUTR		18.687.500,00	DINAS PEKERJAAN UMUM DAN TATA RUANG	
35	1	03	02			PROGRAM PENGELOLAAN SUMBER DAYA AIR (SDA)	Persentase jaringan irigasi dalam kondisi baik	-			82 %	17.709.320.000,00						-	20.315.718.000,00		
	1	03	02	2.02		Pengembangan dan Pengelolaan Sistem Irigasi Primer dan Sekunder pada Daerah Irigasi yang Luasnya di Bawah 1000 Ha dalam 1 (Satu) Daerah Kabupaten/Kota	Panjang jaringan irigasi yang memenuhi kebutuhan	-			8 km	17.709.320.000,00			Memperkuat Infrastruktur Untuk Mendukung Pengembangan Ekonomi Dan Pelayanan Dasar	Optimalisasi Kualitas Pembangunan Infrastruktur yang Berkelanjutan 4. Infrastruktur Terintegrasi	Masyarakat Penerima Manfaat	-	20.315.718.000,00		
	1	03	02	2.02	0002	Pembangunan Jaringan Irigasi Permukaan															
							Panjang Jaringan Irigasi Permukaan yang Dibangun				0.7 KM	1.500.000.000,00	Kab. Serdang Bedagai, Semua Kecamatan, Semua Kel/Desa	DANA TRANSFER UMUM DANA ALOKASI UMUM	Memperkuat Infrastruktur Untuk Mendukung Pengembangan Ekonomi Dan Pelayanan Dasar	Optimalisasi Kualitas Pembangunan Infrastruktur yang Berkelanjutan 4. Infrastruktur Terintegrasi	Masyarakat Penerima Manfaat		1.725.000.000,00	DINAS PEKERJAAN UMUM DAN TATA RUANG	
	1	03	02	2.02	0008	Peningkatan Jaringan Irigasi Permukaan															
							Panjang Jaringan Irigasi Permukaan yang Ditingkatkan				6.8 KM	13.909.320.000,00	Kab. Serdang Bedagai, Semua Kecamatan, Semua Kel/Desa	DANA TRANSFER UMUM DANA ALOKASI UMUM	Memperkuat Infrastruktur Untuk Mendukung Pengembangan Ekonomi Dan Pelayanan Dasar	Optimalisasi Kualitas Pembangunan Infrastruktur yang Berkelanjutan 4. Infrastruktur Terintegrasi	Masyarakat Penerima Manfaat		15.995.718.000,00	DINAS PEKERJAAN UMUM DAN TATA RUANG	
	1	03	02	2.02	0014	Rehabilitasi Jaringan Irigasi Permukaan															
							Panjang Jaringan Irigasi Permukaan yang Direhabilitasi				0,5 KM	1.000.000.000,00	Kab. Serdang Bedagai, Semua Kecamatan, Semua Kel/Desa	DANA TRANSFER UMUM DANA ALOKASI UMUM	Memperkuat Infrastruktur Untuk Mendukung Pengembangan Ekonomi Dan Pelayanan Dasar	Optimalisasi Kualitas Pembangunan Infrastruktur yang Berkelanjutan 4. Infrastruktur Terintegrasi	Masyarakat Penerima Manfaat		1.100.000.000,00	DINAS PEKERJAAN UMUM DAN TATA RUANG	
	1	03	02	2.02	0021	Operasi dan Pemeliharaan Jaringan Irigasi Permukaan															
							Panjang Jaringan Irigasi Permukaan yang Dioperasikan dan Dipelihara				0,5 KM	1.000.000.000,00	Kab. Serdang Bedagai, Semua Kecamatan, Semua Kel/Desa	DANA TRANSFER UMUM DANA ALOKASI UMUM	Memperkuat Infrastruktur Untuk Mendukung Pengembangan Ekonomi Dan Pelayanan Dasar	Optimalisasi Kualitas Pembangunan Infrastruktur yang Berkelanjutan 4. Infrastruktur Terintegrasi	Masyarakat Penerima Manfaat		1.150.000.000,00	DINAS PEKERJAAN UMUM DAN TATA RUANG	
	1	03	02	2.02	0035	Penyusunan Rencana Teknis dan Dokumen Linekungan Hidup untuk Konstruksi Iriasi dan Rawa															

No	Kode				Urusan / Bidang Urusan / Program / Kegiatan / Sub Kegiatan	Indikator Program / Kegiatan / Sub Kegiatan	Target Akhir Periode Renstra OPD	Realisasi Capaian RENJA OPD Tahun 2023	Prakiraan Capaian Target	Capaian Kinerja Dan Kerangka Pendanaan						Kelompok Sasaran	Prakiraan Maju Rencana Tahun 2024		Perangkat Daerah Penanggung Jawab			
										Target 2025	Pagu Indikatif (Rp)	Lokasi	Sumber Dana	Prioritas			Target	Pagu Indikatif (Rp)				
														Nasional	Daerah							
1	2				3	4	5	6	7	8	9	10	11	12	13	14	15	16	17			
						Jumlah Dokumen Rencana Teknis dan Dokumen Lingkungan Hidup untuk Konstruksi Irigasi dan Rawa yang Disusun				3 Dokumen	300.000.000,00	Kab. Serdang Bedagai, Semua Kecamatan, Semua Kel/Desa	DANA TRANSFER UMUM DANA ALOKASI UMUM	Memperkuat Infrastruktur Untuk Mendukung Pengembangan Ekonomi Dan Pelayanan Dasar	Optimalisasi Kualitas Pembangunan Infrastruktur yang Berkelanjutan 4. Infrastruktur Terintegrasi	Masyarakat Penerima Manfaat		345.000.000,00	DINAS PEKERJAAN UMUM DAN TATA RUANG			
36	1	03	03		PROGRAM PENGELOLAAN DAN PENGEMBANGAN SISTEM PENYEDIAAN AIR MINUM	Persentase rumah tangga yang menempati hunian dengan akses air minum perpipaan Persentase rumah tangga yang menempati hunian dengan akses air minum layak	-			7.86 % 80.74 %	13.266.580.000,00					-		15.236.567.000,00				
	1	03	03	2.01	Pengelolaan dan Pengembangan Sistem Penyediaan Air Minum (SPAM) di Daerah Kabupaten/Kota	Jumlah SPAM tematik yang mendapatkan operasi dan pemeliharaan	-			7 unit	13.266.580.000,00			Melanjutkan Pengembangan Infrastruktur dan Meningkatkan Lapangan Kerja yang Berkualitas, Mendorong Kewirausahaan, Mengembangkan Industri Kreatif serta Mengembangkan Agromaritim Industri di Sentra Produksi Melalui Peran Aktif Koperasi	Optimalisasi Kualitas Pembangunan Infrastruktur yang Berkelanjutan 4. Infrastruktur Terintegrasi	Masyarakat Penerima Manfaat	-	15.236.567.000,00				
	1	03	03	2.01	0025	Penyusunan Rencana, Kebijakan, Strategi dan Teknis Sistem Penyediaan Air Minum (SPAM)															230.000.000,00	DINAS PEKERJAAN UMUM DAN TATA RUANG
						Jumlah Dokumen Rencana, Kebijakan, Strategi dan Teknis Sistem Penyediaan Air Minum (SPAM) yang disusun				2 Dokumen	200.000.000,00	Kab. Serdang Bedagai, Semua Kecamatan, Semua Kel/Desa	DANA TRANSFER UMUM DANA ALOKASI UMUM	Melanjutkan Pengembangan Infrastruktur dan Meningkatkan Lapangan Kerja yang Berkualitas, Mendorong Kewirausahaan, Mengembangkan Industri Kreatif serta Mengembangkan Agromaritim Industri di Sentra Produksi Melalui Peran Aktif Koperasi	Optimalisasi Kualitas Pembangunan Infrastruktur yang Berkelanjutan 4. Infrastruktur Terintegrasi	Masyarakat Penerima Manfaat						
	1	03	03	2.01	0028	Pembangunan Sistem Penyediaan Air Minum (SPAM) Jaringan Perpipaan															14.566.567.000,00	DINAS PEKERJAAN UMUM DAN TATA RUANG
						Kapasitas Sistem Penyediaan Air Minum (SPAM) Jaringan Perpipaan yang dibangun				10 Liter/Detik	12.666.580.000,00	Kab. Serdang Bedagai, Semua Kecamatan, Semua Kel/Desa	DANA TRANSFER UMUM DANA ALOKASI UMUM	Melanjutkan Pengembangan Infrastruktur dan Meningkatkan Lapangan Kerja yang Berkualitas, Mendorong Kewirausahaan, Mengembangkan Industri Kreatif serta Mengembangkan Agromaritim Industri di Sentra Produksi Melalui Peran Aktif Koperasi	Optimalisasi Kualitas Pembangunan Infrastruktur yang Berkelanjutan 4. Infrastruktur Terintegrasi	Masyarakat Penerima Manfaat						
	1	03	03	2.01	0029	Operasi dan Pemeliharaan Sistem Penyediaan Air Minum (SPAM)															440.000.000,00	DINAS PEKERJAAN UMUM DAN TATA RUANG
						Jumlah Sistem Penyediaan Air Minum (SPAM) yang Dioperasikan dan Dipelihara				7 Unit	400.000.000,00	Kab. Serdang Bedagai, Semua Kecamatan, Semua Kel/Desa	DANA TRANSFER UMUM DANA ALOKASI UMUM	Melanjutkan Pengembangan Infrastruktur dan Meningkatkan Lapangan Kerja yang Berkualitas, Mendorong Kewirausahaan, Mengembangkan Industri Kreatif serta Mengembangkan Agromaritim Industri di Sentra Produksi Melalui Peran Aktif Koperasi	Optimalisasi Kualitas Pembangunan Infrastruktur yang Berkelanjutan 4. Infrastruktur Terintegrasi	Masyarakat Penerima Manfaat						
37	1	03	04		PROGRAM PENGEMBANGAN SISTEM DAN PENGELOLAAN PERSAMPAHAN REGIONAL	Persentase rumah tangga yang tercakup layanan persampahan	-			100 %	200.000.000,00					-		230.000.000,00				

[illegible]

No	Kode				Urusan / Bidang Urusan / Program / Kegiatan / Sub Kegiatan	Indikator Program / Kegiatan / Sub Kegiatan	Target Akhir Periode Renstra OPD	Realisasi Capaian RENJA OPD Tahun 2023	Prakiraan Capaian Target	Capaian Kinerja Dan Kerangka Pendanaan						Kelompok Sasaran	Prakiraan Maju Rencana Tahun 2024		Perangkat Daerah Penanggung Jawab	
										Target 2025	Pagu Indikatif (Rp)	Lokasi	Sumber Dana	Prioritas			Target	Pagu Indikatif (Rp)		
														Nasional	Daerah			15		16
1	2				3	4	5	6	7	8	9	10	11	12	13	14	15	16	17	
						Jumlah Dokumen Rencana, Kebijakan, Strategi dan Teknis Sistem Pengelolaan Air Limbah Domestik (SPALD) yang disusun				2 Dokumen	200.000.000,00	Kab. Serdang Bedagai, Semua Kecamatan, Semua Kel/Desa	DANA TRANSFER UMUM DANA ALOKASI UMUM	Melanjutkan Pengembangan Infrastruktur dan Meningkatkan Lapangan Kerja yang Berkualitas, Mendorong Kewirausahaan, Mengembangkan Industri Kreatif serta Mengembangkan Agromaritim Industri di Sentra Produksi Melalui Peran Aktif Koperasi	Optimalisasi Kualitas Pembangunan Infrastruktur yang Berkelanjutan 4. Infrastruktur Terintegrasi	Masyarakat Penerima Manfaat	-	230.000.000,00	DINAS PEKERJAAN UMUM DAN TATA RUANG	
39	1	03	06		PROGRAM PENGELOLAAN DAN PENGEMBANGAN SISTEM DRAINASE	Persentase saluran drainase dalam kondisi baik	-			37 %	4.800.000.000,00						-	5.520.000.000,00		
	1	03	06	2.01	Pengelolaan dan Pengembangan Sistem Drainase yang Terhubung Langsung dengan Sungai dalam Daerah Kabupaten/Kota	Terlaksananya pembangunan, peningkatan dan rehabilitasi saluran drainase	-			3 sistem drainase	4.800.000.000,00			Melanjutkan Pengembangan Infrastruktur dan Meningkatkan Lapangan Kerja yang Berkualitas, Mendorong Kewirausahaan, Mengembangkan Industri Kreatif serta Mengembangkan Agromaritim Industri di Sentra Produksi Melalui Peran Aktif Koperasi	Optimalisasi Kualitas Pembangunan Infrastruktur yang Berkelanjutan 4. Infrastruktur Terintegrasi	Masyarakat Penerima Manfaat	-	5.520.000.000,00		
1 03 06 2.01 0028 Rehabilitasi Sistem Drainase Perkotaan																				
						Jumlah Sistem Drainase Perkotaan yang Direhabilitasi				1 Sistem Drainase Perkotaan	1.000.000.000,00	Kab. Serdang Bedagai, Semua Kecamatan, Semua Kel/Desa	DANA TRANSFER UMUM DANA ALOKASI UMUM	Melanjutkan Pengembangan Infrastruktur dan Meningkatkan Lapangan Kerja yang Berkualitas, Mendorong Kewirausahaan, Mengembangkan Industri Kreatif serta Mengembangkan Agromaritim Industri di Sentra Produksi Melalui Peran Aktif Koperasi	Optimalisasi Kualitas Pembangunan Infrastruktur yang Berkelanjutan 4. Infrastruktur Terintegrasi	Masyarakat Penerima Manfaat		1.150.000.000,00	DINAS PEKERJAAN UMUM DAN TATA RUANG	
1 03 06 2.01 0029 Pembangunan Sistem Drainase Perkotaan																				
						Jumlah Sistem Drainase Perkotaan yang Dibangun				2 Sistem Drainase Perkotaan	3.000.000.000,00	Kab. Serdang Bedagai, Semua Kecamatan, Semua Kel/Desa	DANA TRANSFER UMUM DANA ALOKASI UMUM	Melanjutkan Pengembangan Infrastruktur dan Meningkatkan Lapangan Kerja yang Berkualitas, Mendorong Kewirausahaan, Mengembangkan Industri Kreatif serta Mengembangkan Agromaritim Industri di Sentra Produksi Melalui Peran Aktif Koperasi	Optimalisasi Kualitas Pembangunan Infrastruktur yang Berkelanjutan 4. Infrastruktur Terintegrasi	Masyarakat Penerima Manfaat		3.450.000.000,00	DINAS PEKERJAAN UMUM DAN TATA RUANG	
1 03 06 2.01 0030 Penyusunan Rencana, Kebijakan, Strategi dan Teknis Sistem Drainase Perkotaan																				
						Jumlah Dokumen Rencana, Kebijakan, Strategi dan Teknis Sistem Drainase Perkotaan yang disusun				3 Dokumen	800.000.000,00	Kab. Serdang Bedagai, Semua Kecamatan, Semua Kel/Desa	DANA TRANSFER UMUM DANA ALOKASI UMUM	Melanjutkan Pengembangan Infrastruktur dan Meningkatkan Lapangan Kerja yang Berkualitas, Mendorong Kewirausahaan, Mengembangkan Industri Kreatif serta Mengembangkan Agromaritim Industri di Sentra Produksi Melalui Peran Aktif Koperasi	Optimalisasi Kualitas Pembangunan Infrastruktur yang Berkelanjutan 4. Infrastruktur Terintegrasi	Masyarakat Penerima Manfaat		920.000.000,00	DINAS PEKERJAAN UMUM DAN TATA RUANG	
40	1	03	08		PROGRAM PENATAAN BANGUNAN GEDUNG	Persentase bangunan gedung pemerintah yang memenuhi standar teknis	-			79 %	13.164.470.777,00						-	15.139.141.393,00		

[illegible]

[illegible]

No	Kode	Urusan / Bidang Urusan / Program / Kegiatan / Sub Kegiatan	Indikator Program / Kegiatan / Sub Kegiatan	Target Akhir Periode Renstra OPD	Realisasi Capaian RENJA OPD Tahun 2023	Prakiraan Capaian Target	Capaian Kinerja Dan Kerangka Pendanaan						Kelompok Sasaran	Prakiraan Maju Rencana Tahun 2024		Perangkat Daerah Penanggung Jawab	
							Target 2025	Pagu Indikatif (Rp)	Lokasi	Sumber Dana	Prioritas			Target	Pagu Indikatif (Rp)		
											Nasional	Daerah					
1	2		3	4	5	6	7	8	9	10	11	12	13	14	15	16	17
				Jumlah Jembatan yang Dibangun				1 Jembatan	4.500.000.000,00	Kab. Serdang Bedagai, Semua Kecamatan, Semua Kel/Desa	DANA TRANSFER UMUM DANA ALOKASI UMUM	Melanjutkan Pengembangan Infrastruktur dan Meningkatkan Lapangan Kerja yang Berkualitas, Mendorong Kewirausahaan, Mengembangkan Industri Kreatif serta Mengembangkan Agromaritim Industri di Sentra Produksi Melalui Peran Aktif Koperasi	Optimalisasi Kualitas Pembangunan Infrastruktur yang Berkelanjutan 4. Infrastruktur Terintegrasi	Masyarakat Penerima Manfaat		5.175.000.000,00	DINAS PEKERJAAN UMUM DAN TATA RUANG
	1	03	10	2.01	0043	Survey Kondisi Jalan/Jembatan											
				Panjang Jalan/Jembatan yang Disurvey Kondisinya				868,526 KM	565.000.000,00	Kab. Serdang Bedagai, Semua Kecamatan, Semua Kel/Desa	DANA TRANSFER UMUM DANA ALOKASI UMUM	Melanjutkan Pengembangan Infrastruktur dan Meningkatkan Lapangan Kerja yang Berkualitas, Mendorong Kewirausahaan, Mengembangkan Industri Kreatif serta Mengembangkan Agromaritim Industri di Sentra Produksi Melalui Peran Aktif Koperasi	Optimalisasi Kualitas Pembangunan Infrastruktur yang Berkelanjutan 4. Infrastruktur Terintegrasi	Masyarakat Penerima Manfaat		648.750.000,00	DINAS PEKERJAAN UMUM DAN TATA RUANG
	1	03	10	2.01	0044	Rehabilitasi Jalan											
				Panjang Jalan yang Direhabilitasi				3.9 KM	10.400.000.000,00	Kab. Serdang Bedagai, Semua Kecamatan, Semua Kel/Desa	DANA TRANSFER UMUM DANA ALOKASI UMUM	Melanjutkan Pengembangan Infrastruktur dan Meningkatkan Lapangan Kerja yang Berkualitas, Mendorong Kewirausahaan, Mengembangkan Industri Kreatif serta Mengembangkan Agromaritim Industri di Sentra Produksi Melalui Peran Aktif Koperasi	Optimalisasi Kualitas Pembangunan Infrastruktur yang Berkelanjutan 4. Infrastruktur Terintegrasi	Masyarakat Penerima Manfaat		11.960.000.000,00	DINAS PEKERJAAN UMUM DAN TATA RUANG
	1	03	10	2.01	0046	Pemeliharaan Rutin Jalan											
				Panjang Jalan yang Dipelihara Secara Rutin				1.16 KM	2.312.783.163,00	Kab. Serdang Bedagai, Semua Kecamatan, Semua Kel/Desa	DANA TRANSFER UMUM DANA ALOKASI UMUM	Melanjutkan Pengembangan Infrastruktur dan Meningkatkan Lapangan Kerja yang Berkualitas, Mendorong Kewirausahaan, Mengembangkan Industri Kreatif serta Mengembangkan Agromaritim Industri di Sentra Produksi Melalui Peran Aktif Koperasi	Optimalisasi Kualitas Pembangunan Infrastruktur yang Berkelanjutan 4. Infrastruktur Terintegrasi	Masyarakat Penerima Manfaat		2.660.850.637,00	DINAS PEKERJAAN UMUM DAN TATA RUANG
42	1	03	11		PROGRAM PENGEMBANGAN JASA KONSTRUKSI	Persentase peningkatan kemampuan SDM Jasa Konstruksi	-	88 %	228.000.000,00						-	262.200.000,00	
	1	03	11	2.01	Penyelenggaraan Pelatihan Tenaga Terampil Konstruksi	Terlaksananya penyelenggaraan pelatihan tenaga terampil konstruksi	-	15 orang	142.500.000,00			Melanjutkan Pengembangan Infrastruktur dan Meningkatkan Lapangan Kerja yang Berkualitas, Mendorong Kewirausahaan, Mengembangkan Industri Kreatif serta Mengembangkan Agromaritim Industri di Sentra Produksi Melalui Peran Aktif Koperasi	Optimalisasi Kualitas Pembangunan Infrastruktur yang Berkelanjutan 4. Infrastruktur Terintegrasi	ASN Dinas PUTR	-	163.875.000,00	
	1	03	11	2.01	0010	Fasilitasi Sertifikasi Tenaga Kerja Konstruksi Kualifikasi Jabatan Operator dan Teknisi atau Analis											

No	Kode				Urusan / Bidang Urusan / Program / Kegiatan / Sub Kegiatan	Indikator Program / Kegiatan / Sub Kegiatan	Target Akhir Periode Renstra OPD	Realisasi Capaian RENJA OPD Tahun 2023	Prakiraan Capaian Target	Capaian Kinerja Dan Kerangka Pendanaan						Kelompok Sasaran	Prakiraan Maju Rencana Tahun 2024		Perangkat Daerah Penanggung Jawab				
										Target 2025	Pagu Indikatif (Rp)	Lokasi	Sumber Dana	Prioritas			Target	Pagu Indikatif (Rp)					
														Nasional	Daerah								
1	2				3	4	5	6	7	8	9	10	11	12	13	14	15	16	17				
						Jumlah Tenaga Kerja Konstruksi Kualifikasi Jabatan Operator dan Teknisi atau Analis yang Difasilitasi Sertifikasi				15 Orang	142.500.000,00	Kab. Serdang Bedagai, Semua Kecamatan, Semua Kel/Desa	DANA TRANSFER UMUM DANA ALOKASI UMUM	Melanjutkan Pengembangan Infrastruktur dan Meningkatkan Lapangan Kerja yang Berkualitas, Mendorong Kewirausahaan, Mengembangkan Industri Kreatif serta Mengembangkan Agromaritim Industri di Sentra Produksi Melalui Peran Aktif Koperasi	Optimalisasi Kualitas Pembangunan Infrastruktur yang Berkelanjutan 4. Infrastruktur Terintegrasi	ASN Dinas PUTR	-	163.875.000,00	DINAS PEKERJAAN UMUM DAN TATA RUANG				
	1	03	11	2.02	Penyelenggaraan Sistem Informasi Jasa Konstruksi Cakupan Daerah Kabupaten/Kota	Tersedianya data dan informasi profil pekerjaan	-			1 dokumen	85.500.000,00			Melanjutkan Pengembangan Infrastruktur dan Meningkatkan Lapangan Kerja yang Berkualitas, Mendorong Kewirausahaan, Mengembangkan Industri Kreatif serta Mengembangkan Agromaritim Industri di Sentra Produksi Melalui Peran Aktif Koperasi	Optimalisasi Kualitas Pembangunan Infrastruktur yang Berkelanjutan 4. Infrastruktur Terintegrasi	ASN Dinas PUTR	-	98.325.000,00					
	1	03	11	2.02	0014	Peningkatan Kapasitas Pengelola SIPIAKI																	
						Jumlah Pengelola SIPIAKI yang Ditingkatkan Kapasitasnya				9 Orang	85.500.000,00	Kab. Serdang Bedagai, Semua Kecamatan, Semua Kel/Desa	DANA TRANSFER UMUM DANA ALOKASI UMUM	Melanjutkan Pengembangan Infrastruktur dan Meningkatkan Lapangan Kerja yang Berkualitas, Mendorong Kewirausahaan, Mengembangkan Industri Kreatif serta Mengembangkan Agromaritim Industri di Sentra Produksi Melalui Peran Aktif Koperasi	Optimalisasi Kualitas Pembangunan Infrastruktur yang Berkelanjutan 4. Infrastruktur Terintegrasi	ASN Dinas PUTR		98.325.000,00	DINAS PEKERJAAN UMUM DAN TATA RUANG				
43	1	03	12		PROGRAM PENYELENGGARAAN PENATAAN RUANG	Persentase rekomendasi yang diterbitkan	-			88 %	300.000.000,00						-	345.000.000,00					
	1	03	12	2.01	Penetapan Rencana Tata Ruang Wilayah (RTRW) dan Rencana Rinci Tata Ruang (RRTR) Kabupaten/Kota	Terlaksananya penetapan rencana tata ruang wilayah (RTRW) dan rencana rinci tata dan rencana rinci tata ruang (RRTR) kabupaten/kota	-			1 dokumen	50.000.000,00			Melanjutkan Pengembangan Infrastruktur dan Meningkatkan Lapangan Kerja yang Berkualitas, Mendorong Kewirausahaan, Mengembangkan Industri Kreatif serta Mengembangkan Agromaritim Industri di Sentra Produksi Melalui Peran Aktif Koperasi	Optimalisasi Kualitas Pembangunan Infrastruktur yang Berkelanjutan 4. Infrastruktur Terintegrasi	-	-	57.500.000,00					
	1	03	12	2.01	0005	Pelaksanaan Persetujuan Substansi RTRW Kabupaten/Kota																	
						Jumlah surat persetujuan substansi RTRW Kabupaten/Kota				1 Dokumen	50.000.000,00	Kab. Serdang Bedagai, Semua Kecamatan, Semua Kel/Desa	DANA TRANSFER UMUM DANA ALOKASI UMUM	Melanjutkan Pengembangan Infrastruktur dan Meningkatkan Lapangan Kerja yang Berkualitas, Mendorong Kewirausahaan, Mengembangkan Industri Kreatif serta Mengembangkan Agromaritim Industri di Sentra Produksi Melalui Peran Aktif Koperasi	Optimalisasi Kualitas Pembangunan Infrastruktur yang Berkelanjutan 4. Infrastruktur Terintegrasi			57.500.000,00	DINAS PEKERJAAN UMUM DAN TATA RUANG				

[illegible]

No	Kode				Urusan / Bidang Urusan / Program / Kegiatan / Sub Kegiatan	Indikator Program / Kegiatan / Sub Kegiatan	Target Akhir Periode Renstra OPD	Realisasi Capaian RENJA OPD Tahun 2023	Prakiraan Capaian Target	Capaian Kinerja Dan Kerangka Pendanaan						Kelompok Sasaran	Prakiraan Maju Rencana Tahun 2024		Perangkat Daerah Penanggung Jawab	
										Target 2025	Pagu Indikatif (Rp)	Lokasi	Sumber Dana	Prioritas			Target	Pagu Indikatif (Rp)		
														Nasional	Daerah					
1	2	3	4	5	6	7	8	9	10	11	12	13	14	15	16	17				
							4 Dokumen	10.000.000,00	Kab. Serdang Bedagai, Semua Kecamatan, Semua Kel/Desa	DANA TRANSFER UMUM DANA ALOKASI UMUM	Melanjutkan Pengembangan Infrastruktur dan Meningkatkan Lapangan Kerja yang Berkualitas, Mendorong Kewirausahaan, Mengembangkan Industri Kreatif serta Mengembangkan Agromaritim Industri di Sentra Produksi Melalui Peran Aktif Koperasi	4. Infrastruktur Terintegrasi	-		15.000.000,00	DINAS PERUMAHAN DAN KAWASAN PERMUKIMAN				
	1	04	01	2.01	0006	Koordinasi dan Penyusunan Laporan Capaian Kinerja dan Ikhtisar Realisasi Kinerja SKPD													15.000.000,00	DINAS PERUMAHAN DAN KAWASAN PERMUKIMAN
						Jumlah Laporan Capaian Kinerja dan Ikhtisar Realisasi Kinerja SKPD dan Laporan Hasil Koordinasi Penyusunan Laporan Capaian Kinerja dan Ikhtisar Realisasi Kinerja SKPD				4 Laporan	10.000.000,00	Kab. Serdang Bedagai, Semua Kecamatan, Semua Kel/Desa	DANA TRANSFER UMUM DANA ALOKASI UMUM	Melanjutkan Pengembangan Infrastruktur dan Meningkatkan Lapangan Kerja yang Berkualitas, Mendorong Kewirausahaan, Mengembangkan Industri Kreatif serta Mengembangkan Agromaritim Industri di Sentra Produksi Melalui Peran Aktif Koperasi	Optimalisasi Kualitas Pembangunan Infrastruktur yang Berkelanjutan 4. Infrastruktur Terintegrasi	-		15.000.000,00	DINAS PERUMAHAN DAN KAWASAN PERMUKIMAN	
	1	04	01	2.02		Administrasi Keuangan Perangkat Daerah	Cakupan Layanan Administrasi Keuangan Perangkat Daerah	-			100 %	4.035.963.000,00		Melanjutkan Pengembangan Infrastruktur dan Meningkatkan Lapangan Kerja yang Berkualitas, Mendorong Kewirausahaan, Mengembangkan Industri Kreatif serta Mengembangkan Agromaritim Industri di Sentra Produksi Melalui Peran Aktif Koperasi	Optimalisasi Kualitas Pembangunan Infrastruktur yang Berkelanjutan 4. Infrastruktur Terintegrasi	-	-	4.150.000.000,00		
	1	04	01	2.02	0001	Penyediaan Gaji dan Tunjangan ASN														
						Jumlah Orang yang Menerima Gaji dan Tunjangan ASN				24 Orang/bulan	3.704.523.000,00	Kab. Serdang Bedagai, Semua Kecamatan, Semua Kel/Desa	DANA TRANSFER UMUM DANA ALOKASI UMUM	Melanjutkan Pengembangan Infrastruktur dan Meningkatkan Lapangan Kerja yang Berkualitas, Mendorong Kewirausahaan, Mengembangkan Industri Kreatif serta Mengembangkan Agromaritim Industri di Sentra Produksi Melalui Peran Aktif Koperasi	Optimalisasi Kualitas Pembangunan Infrastruktur yang Berkelanjutan 4. Infrastruktur Terintegrasi	-		3.800.000.000,00	DINAS PERUMAHAN DAN KAWASAN PERMUKIMAN	
	1	04	01	2.02	0002	Penyediaan Administrasi Pelaksanaan Tugas ASN														
						Jumlah Dokumen Hasil Penyediaan Administrasi Pelaksanaan Tugas ASN				1 Dokumen	331.440.000,00	Kab. Serdang Bedagai, Semua Kecamatan, Semua Kel/Desa	DANA TRANSFER UMUM DANA ALOKASI UMUM	Melanjutkan Pengembangan Infrastruktur dan Meningkatkan Lapangan Kerja yang Berkualitas, Mendorong Kewirausahaan, Mengembangkan Industri Kreatif serta Mengembangkan Agromaritim Industri di Sentra Produksi Melalui Peran Aktif Koperasi	Optimalisasi Kualitas Pembangunan Infrastruktur yang Berkelanjutan 4. Infrastruktur Terintegrasi	-		350.000.000,00	DINAS PERUMAHAN DAN KAWASAN PERMUKIMAN	

No	Kode				Urusan / Bidang Urusan / Program / Kegiatan / Sub Kegiatan	Indikator Program / Kegiatan / Sub Kegiatan	Target Akhir Periode Renstra OPD	Realisasi Capaian RENJA OPD Tahun 2023	Prakiraan Capaian Target	Capaian Kinerja Dan Kerangka Pendanaan						Kelompok Sasaran	Prakiraan Maju Rencana Tahun 2024			Perangkat Daerah Penanggung Jawab	
										Target 2025	Pagu Indikatif (Rp)	Lokasi	Sumber Dana	Prioritas			Target	Pagu Indikatif (Rp)			
														Nasional	Daerah						
1	2	3	4	5	6	7	8	9	10	11	12	13	14	15	16	17					
	1	04	01	2.06		Administrasi Umum Perangkat Daerah	Cakupan Layanan Administrasi Umum Perangkat Daerah	-			100 %	422.061.700,00			Melanjutkan Pengembangan Infrastruktur dan Meningkatkan Lapangan Kerja yang Berkualitas, Mendorong Kewirausahaan, Mengembangkan Industri Kreatif serta Mengembangkan Agromaritim Industri di Sentra Produksi Melalui Peran Aktif Koperasi	Optimalisasi Kualitas Pembangunan Infrastruktur yang Berkelanjutan 4. Infrastruktur Terintegrasi	-			387.000.000,00	
	1	04	01	2.06	0001	Penyediaan Komponen Instalasi															
						Jumlah Paket Komponen Instalasi Listrik/Penerangan Bangunan Kantor yang Disediakan				1 Paket	13.211.200,00	Kab. Serdang Bedagai, Semua Kecamatan, Semua Kel/Desa	DANA TRANSFER UMUM DANA ALOKASI UMUM	Melanjutkan Pengembangan Infrastruktur dan Meningkatkan Lapangan Kerja yang Berkualitas, Mendorong Kewirausahaan, Mengembangkan Industri Kreatif serta Mengembangkan Agromaritim Industri di Sentra Produksi Melalui Peran Aktif Koperasi	Optimalisasi Kualitas Pembangunan Infrastruktur yang Berkelanjutan 4. Infrastruktur Terintegrasi				14.000.000,00	DINAS PERUMAHAN DAN KAWASAN PERMUKIMAN	
	1	04	01	2.06	0002	Penyediaan Peralatan dan Perlengkapan Kantor															
						Jumlah Paket Peralatan dan Perlengkapan Kantor yang Disediakan				1 Paket	45.528.500,00	Kab. Serdang Bedagai, Semua Kecamatan, Semua Kel/Desa	DANA TRANSFER UMUM DANA ALOKASI UMUM	Melanjutkan Pengembangan Infrastruktur dan Meningkatkan Lapangan Kerja yang Berkualitas, Mendorong Kewirausahaan, Mengembangkan Industri Kreatif serta Mengembangkan Agromaritim Industri di Sentra Produksi Melalui Peran Aktif Koperasi	Optimalisasi Kualitas Pembangunan Infrastruktur yang Berkelanjutan 4. Infrastruktur Terintegrasi	-			50.000.000,00	DINAS PERUMAHAN DAN KAWASAN PERMUKIMAN	
	1	04	01	2.06	0003	Penyediaan Peralatan Rumah Tangga															
						Jumlah Paket Peralatan Rumah Tangga yang Disediakan				1 Paket	13.016.000,00	Kab. Serdang Bedagai, Semua Kecamatan, Semua Kel/Desa	DANA TRANSFER UMUM DANA ALOKASI UMUM	Melanjutkan Pengembangan Infrastruktur dan Meningkatkan Lapangan Kerja yang Berkualitas, Mendorong Kewirausahaan, Mengembangkan Industri Kreatif serta Mengembangkan Agromaritim Industri di Sentra Produksi Melalui Peran Aktif Koperasi	Optimalisasi Kualitas Pembangunan Infrastruktur yang Berkelanjutan 4. Infrastruktur Terintegrasi	-			14.000.000,00	DINAS PERUMAHAN DAN KAWASAN PERMUKIMAN	
	1	04	01	2.06	0004	Penyediaan Bahan Logistik Kantor															
						Jumlah Paket Bahan Logistik Kantor yang Disediakan				1 Paket	42.270.000,00	Kab. Serdang Bedagai, Semua Kecamatan, Semua Kel/Desa	DANA TRANSFER UMUM DANA ALOKASI UMUM	Melanjutkan Pengembangan Infrastruktur dan Meningkatkan Lapangan Kerja yang Berkualitas, Mendorong Kewirausahaan, Mengembangkan Industri Kreatif serta Mengembangkan Agromaritim Industri di Sentra Produksi Melalui Peran Aktif Koperasi	4. Infrastruktur Terintegrasi	-			45.000.000,00	DINAS PERUMAHAN DAN KAWASAN PERMUKIMAN	
	1	04	01	2.06	0005	Penyediaan Barang Cetakan dan Pengandaan															

No	Kode				Urusan / Bidang Urusan / Program / Kegiatan / Sub Kegiatan	Indikator Program / Kegiatan / Sub Kegiatan	Target Akhir Periode Renstra OPD	Realisasi Capaian RENJA OPD Tahun 2023	Prakiraan Capaian Target	Capaian Kinerja Dan Kerangka Pendanaan				Kelompok Sasaran	Prakiraan Maju Rencana Tahun 2024		Perangkat Daerah Penanggung Jawab			
										Target 2025	Pagu Indikatif (Rp)	Lokasi	Sumber Dana		Prioritas			Target	Pagu Indikatif (Rp)	
															Nasional	Daerah				
1	2	3	4	5	6	7	8	9	10	11	12	13	14	15	16	17				
							1 Paket	44.448.000,00	Kab. Serdang Bedagai, Semua Kecamatan, Semua Kel/Desa	DANA TRANSFER UMUM DANA ALOKASI UMUM	Melanjutkan Pengembangan Infrastruktur dan Meningkatkan Lapangan Kerja yang Berkualitas, Mendorong Kewirausahaan, Mengembangkan Industri Kreatif serta Mengembangkan Agromaritim Industri di Sentra Produksi Melalui Peran Aktif Koperasi	4. Infrastruktur Terintegrasi	-		0,00	DINAS PERUMAHAN DAN KAWASAN PERMUKIMAN				
	1	04	01	2.06	0006	Penyediaan Bahan Bacaan dan Peraturan Perundang-undangan													14.000.000,00	DINAS PERUMAHAN DAN KAWASAN PERMUKIMAN
	1	04	01	2.06	0009	Penyelenggaraan Rapat Koordinasi dan Konsultasi SKPD													250.000.000,00	DINAS PERUMAHAN DAN KAWASAN PERMUKIMAN
	1	04	01	2.07		Pengadaan Barang Milik Daerah Penunjang Urusan Pemerintah Daerah	Cakupan Pengadaan Barang Miliki Daerah Penunjang Urusan Pemerintah Daerah	-			100 %	18.500.000,00								
	1	04	01	2.07	0006	Pengadaan Peralatan dan Mesin Lainnya													20.000.000,00	DINAS PERUMAHAN DAN KAWASAN PERMUKIMAN

[illegible]

No	Kode				Urusan / Bidang Urusan / Program / Kegiatan / Sub Kegiatan	Indikator Program / Kegiatan / Sub Kegiatan	Target Akhir Periode Renstra OPD	Realisasi Capaian RENJA OPD Tahun 2023	Prakiraan Capaian Target	Capaian Kinerja Dan Kerangka Pendanaan					Kelompok Sasaran	Prakiraan Maju Rencana Tahun 2024		Perangkat Daerah Penanggung Jawab						
										Target 2025	Pagu Indikatif (Rp)	Lokasi	Sumber Dana	Prioritas		Target	Pagu Indikatif (Rp)							
														Nasional			Daerah							
1	2				3	4	5	6	7	8	9	10	11	12	13	14	15	16	17					
						Jumlah Peralatan dan Mesin Lainnya yang Dipelihara				42 Unit	28.500.000,00	Kab. Serdang Bedagai, Semua Kecamatan, Semua Kel/Desa	DANA TRANSFER UMUM DANA ALOKASI UMUM	-	Optimalisasi Kualitas Pembangunan Infrastruktur yang Berkelanjutan 4. Infrastruktur Terintegrasi	-		30.000.000,00	DINAS PERUMAHAN DAN KAWASAN PERMUKIMAN					
	1	04	01	2.09	0009	Pemeliharaan/Rehabilitasi Gedung Kantor dan Bangunan Lainnya																		
						Jumlah Gedung Kantor dan Bangunan Lainnya yang Dipelihara/Direhabilitasi				1 Unit	100.000.000,00	Kab. Serdang Bedagai, Semua Kecamatan, Semua Kel/Desa	DANA TRANSFER UMUM DANA ALOKASI UMUM	Melanjutkan Pengembangan Infrastruktur dan Meningkatkan Lapangan Kerja yang Berkualitas, Mendorong Kewirausahaan, Mengembangkan Industri Kreatif serta Mengembangkan Agromaritim Industri di Sentra Produksi Melalui Peran Aktif Koperasi	Optimalisasi Kualitas Pembangunan Infrastruktur yang Berkelanjutan 4. Infrastruktur Terintegrasi	-		150.000.000,00	DINAS PERUMAHAN DAN KAWASAN PERMUKIMAN					
	1	04	01	2.09	0010	Pemeliharaan/Rehabilitasi Sarana dan Prasarana Gedung Kantor atau Bangunan Lainnya																		
						Jumlah Sarana dan Prasarana Gedung Kantor atau Bangunan Lainnya yang Dipelihara/Direhabilitasi				0 Unit	0,00	Kab. Serdang Bedagai, Semua Kecamatan, Semua Kel/Desa	DANA TRANSFER UMUM DANA ALOKASI UMUM	Melanjutkan Pengembangan Infrastruktur dan Meningkatkan Lapangan Kerja yang Berkualitas, Mendorong Kewirausahaan, Mengembangkan Industri Kreatif serta Mengembangkan Agromaritim Industri di Sentra Produksi Melalui Peran Aktif Koperasi	4. Infrastruktur Terintegrasi	-		0,00	DINAS PERUMAHAN DAN KAWASAN PERMUKIMAN					
45	1	04	02			PROGRAM PENGEMBANGAN PERUMAHAN	Persentase Penyediaan Rumah Layak Huni bagi Masyarakat yang Terkena Relokasi Program Pemerintah	-		100 %	240.000.000,00						-	275.000.000,00						
	1	04	02	2.01		Pendataan Penyediaan dan Rehabilitasi Rumah Korban Bencana atau Relokasi Program Kabupaten/Kota	Jumlah Dokumen Data Penyediaan Rumah Layak Huni bagi Masyarakat Korban Bencana dan yang Terkena Relokasi Program Pemerintah	-		1 Dokumen	25.000.000,00			Melanjutkan Pengembangan Infrastruktur dan Meningkatkan Lapangan Kerja yang Berkualitas, Mendorong Kewirausahaan, Mengembangkan Industri Kreatif serta Mengembangkan Agromaritim Industri di Sentra Produksi Melalui Peran Aktif Koperasi	Optimalisasi Kualitas Pembangunan Infrastruktur yang Berkelanjutan 4. Infrastruktur Terintegrasi	Masyarakat	-	25.000.000,00						
	1	04	02	2.01	0007	Identifikasi Perumahan di Lokasi yang Berpotensi Terkena Relokasi Program Kabupaten/Kota																		
						Jumlah Dokumen Data Rumah di Lokasi yang Berpotensi Terkena Relokasi Program Kabupaten/Kota				1 Dokumen	25.000.000,00	Kab. Serdang Bedagai, Semua Kecamatan, Semua Kel/Desa	DANA TRANSFER UMUM DANA ALOKASI UMUM	Melanjutkan Pengembangan Infrastruktur dan Meningkatkan Lapangan Kerja yang Berkualitas, Mendorong Kewirausahaan, Mengembangkan Industri Kreatif serta Mengembangkan Agromaritim Industri di Sentra Produksi Melalui Peran Aktif Koperasi	Optimalisasi Kualitas Pembangunan Infrastruktur yang Berkelanjutan 4. Infrastruktur Terintegrasi	Masyarakat		25.000.000,00	DINAS PERUMAHAN DAN KAWASAN PERMUKIMAN					
	1	04	02	2.01	0010	Pendataan dan Verifikasi Calon Penerima Rumah bagi Korban Bencana Kabupaten/Kota																		
						Jumlah Dokumen Data Bakal Calon Penerima Rumah bagi Korban Bencana Kabupaten/Kota yang Terverifikasi				0 Dokumen	0,00	Kab. Serdang Bedagai, Semua Kecamatan, Semua Kel/Desa	DANA TRANSFER UMUM DANA ALOKASI UMUM	Melanjutkan Pengembangan Infrastruktur dan Meningkatkan Lapangan Kerja yang Berkualitas, Mendorong Kewirausahaan, Mengembangkan Industri Kreatif serta Mengembangkan Agromaritim Industri di Sentra Produksi Melalui Peran Aktif Koperasi	-	Masyarakat		0,00	DINAS PERUMAHAN DAN KAWASAN PERMUKIMAN					

[illegible]

[illegible]

[illegible]

No	Kode				Urusan / Bidang Urusan / Program / Kegiatan / Sub Kegiatan	Indikator Program / Kegiatan / Sub Kegiatan	Target Akhir Periode Renstra OPD	Realisasi Capaian RENJA OPD Tahun 2023	Prakiraan Capaian Target	Capaian Kinerja Dan Kerangka Pendanaan					Kelompok Sasaran	Prakiraan Maju Rencana Tahun 2024		Perangkat Daerah Penanggung Jawab	
										Target 2025	Pagu Indikatif (Rp)	Lokasi	Sumber Dana	Prioritas		Target	Pagu Indikatif (Rp)		
														Nasional					Daerah
1	2				3	4	5	6	7	8	9	10	11	12	13	14	15	16	17
						Jumlah laporan penyelesaian santunan tanah untuk pembangunan				5 Laporan	19.840.000.000,00	Kab. Serdang Bedagai, Semua Kecamatan, Semua Kel/Desa	DANA TRANSFER UMUM DANA ALOKASI UMUM	Melanjutkan Pengembangan Infrastruktur dan Meningkatkan Lapangan Kerja yang Berkualitas, Mendorong Kewirausahaan, Mengembangkan Industri Kreatif serta Mengembangkan Agromaritim Industri di Sentra Produksi Melalui Peran Aktif Koperasi	Optimalisasi Kualitas Pembangunan Infrastruktur yang Berkelanjutan 4. Infrastruktur Terintegrasi	Masyarakat		20.000.000.000,00	DINAS PERUMAHAN DAN KAWASAN PERMUKIMAN
					Satuan Polisi Pamong Praja						8.860.670.242,00							9.291.900.000,00	
1					URUSAN PEMERINTAHAN WAJIB YANG BERKAITAN DENGAN PELAYANAN DASAR						8.860.670.242,00							9.291.900.000,00	
1	05				URUSAN PEMERINTAHAN BIDANG KETENTERAMAN DAN KETERTIBAN UMUM SERTA PERLINDUNGAN MASYARAKAT						8.860.670.242,00							9.291.900.000,00	
50	1	05	01			PROGRAM PENUNJANG URUSAN PEMERINTAHAN DAERAH KABUPATEN/KOTA	Nilai SAKIP Perangkat Daerah	-			88 Poin	8.158.590.242,00					-	8.659.400.000,00	
	1	05	01	2.01		Perencanaan, Penganggaran, dan Evaluasi Kinerja Perangkat Daerah	Persentase Dokumen Perencanaan, Penganggaran dan Evaluasi Kinerja Perangkat Daerah	-		100 %	16.000.000,00			Memantapkan Sistem Pertahanan Keamanan Negara dan Mendorong Kemandirian Bangsa Melalui Swasembada Pangan, Energi, Air, Ekonomi Syariah,Ekonomi Digital,Ekonomi Hijau, dan Ekonomi Biru	5. Ekonomi Berdaya Saing	Aparatur Satpol PP	-	18.000.000,00	
1	05	01	2.01	0001	Penyusunan Dokumen Perencanaan Perangkat Daerah														
						Jumlah Dokumen Perencanaan Perangkat Daerah				2 Dokumen	8.000.000,00	Kab. Serdang Bedagai, Semua Kecamatan, Semua Kel/Desa	DANA TRANSFER UMUM DANA ALOKASI UMUM	Memantapkan Sistem Pertahanan Keamanan Negara dan Mendorong Kemandirian Bangsa Melalui Swasembada Pangan, Energi, Air, Ekonomi Syariah,Ekonomi Digital,Ekonomi Hijau, dan Ekonomi Biru	5. Ekonomi Berdaya Saing	Aparatur Satpol PP		9.000.000,00	SATUAN POLISI PAMONG PRAJA
1	05	01	2.01	0007	Evaluasi Kinerja Perangkat Daerah														
						Jumlah Laporan Evaluasi Kinerja Perangkat Daerah				2 Laporan	8.000.000,00	Kab. Serdang Bedagai, Semua Kecamatan, Semua Kel/Desa	DANA TRANSFER UMUM DANA ALOKASI UMUM	Memantapkan Sistem Pertahanan Keamanan Negara dan Mendorong Kemandirian Bangsa Melalui Swasembada Pangan, Energi, Air, Ekonomi Syariah,Ekonomi Digital,Ekonomi Hijau, dan Ekonomi Biru	5. Ekonomi Berdaya Saing	Aparatur Satpol PP		9.000.000,00	SATUAN POLISI PAMONG PRAJA
1	05	01	2.02			Administrasi Keuangan Perangkat Daerah	Cakupan Layanan Administrasi Keuangan yang disediakan	-		100 %	3.024.303.742,00			Memantapkan Sistem Pertahanan Keamanan Negara dan Mendorong Kemandirian Bangsa Melalui Swasembada Pangan, Energi, Air, Ekonomi Syariah,Ekonomi Digital,Ekonomi Hijau, dan Ekonomi Biru	5. Ekonomi Berdaya Saing	Aparatur Satpol PP	-	3.067.000.000,00	
1	05	01	2.02	0001	Penyediaan Gaji dan Tunjangan ASN														
						Jumlah Orang yang Menerima Gaji dan Tunjangan ASN				23 Orang/bulan	2.861.103.742,00	Kab. Serdang Bedagai, Semua Kecamatan, Semua Kel/Desa	DANA TRANSFER UMUM DANA ALOKASI UMUM	Memantapkan Sistem Pertahanan Keamanan Negara dan Mendorong Kemandirian Bangsa Melalui Swasembada Pangan, Energi, Air, Ekonomi Syariah,Ekonomi Digital,Ekonomi Hijau, dan Ekonomi Biru	5. Ekonomi Berdaya Saing	Aparatur Satpol PP		2.900.000.000,00	SATUAN POLISI PAMONG PRAJA
1	05	01	2.02	0002	Penyediaan Administrasi Pelaksanaan Tugas ASN														
						Jumlah Dokumen Hasil Penyediaan Administrasi Pelaksanaan Tugas ASN				1 Dokumen	163.200.000,00	Kab. Serdang Bedagai, Semua Kecamatan, Semua Kel/Desa	DANA TRANSFER UMUM DANA ALOKASI UMUM	Memantapkan Sistem Pertahanan Keamanan Negara dan Mendorong Kemandirian Bangsa Melalui Swasembada Pangan, Energi, Air, Ekonomi Syariah,Ekonomi Digital,Ekonomi Hijau, dan Ekonomi Biru	Peningkatan Pertumbuhan Ekonomi Inklusif 5. Ekonomi Berdaya Saing	Aparatur Satpol PP		167.000.000,00	SATUAN POLISI PAMONG PRAJA

No	Kode				Urusan / Bidang Urusan / Program / Kegiatan / Sub Kegiatan	Indikator Program / Kegiatan / Sub Kegiatan	Target Akhir Periode Renstra OPD	Realisasi Capaian RENJA OPD Tahun 2023	Prakiraan Capaian Target	Capaian Kinerja Dan Kerangka Pendanaan				Kelompok Sasaran	Prakiraan Maju Rencana Tahun 2024		Perangkat Daerah Penanggung Jawab					
										Target 2025	Pagu Indikatif (Rp)	Lokasi	Sumber Dana		Prioritas			Target	Pagu Indikatif (Rp)			
															Nasional	Daerah						
1	2	3	4	5	6	7	8	9	10	11	12	13	14	15	16	17						
	1	05	01	2.06		Administrasi Umum Perangkat Daerah	Cakupan Layanan Administrasi Umum yang dipenuhi	-				100 %	157.176.500,00			Memantapkan Sistem Pertahanan Keamanan Negara dan Mendorong Kemandirian Bangsa Melalui Swasembada Pangan, Energi, Air, Ekonomi Syariah,Ekonomi Digital,Ekonomi Hijau, dan Ekonomi Biru	5. Ekonomi Berdaya Saing	Aparatur Satpol PP	-		165.000.000,00	
	1	05	01	2.06	0001	Penyediaan Komponen Instalasi	Jumlah Paket Komponen Instalasi Listrik/Penerangan Bangunan Kantor yang Disediakan				1 Paket		15.000.000,00	Kab. Serdang Bedagai, Semua Kecamatan, Semua Kel/Desa	DANA TRANSFER UMUM DANA ALOKASI UMUM	Memantapkan Sistem Pertahanan Keamanan Negara dan Mendorong Kemandirian Bangsa Melalui Swasembada Pangan, Energi, Air, Ekonomi Syariah,Ekonomi Digital,Ekonomi Hijau, dan Ekonomi Biru	5. Ekonomi Berdaya Saing	Aparatur Satpol PP			16.000.000,00	SATUAN POLISI PAMONG PRAJA
	1	05	01	2.06	0002	Penyediaan Peralatan dan Perlengkapan Kantor	Jumlah Paket Peralatan dan Perlengkapan Kantor yang Disediakan				1 Paket		20.471.500,00	Kab. Serdang Bedagai, Semua Kecamatan, Semua Kel/Desa	DANA TRANSFER UMUM DANA ALOKASI UMUM	Memantapkan Sistem Pertahanan Keamanan Negara dan Mendorong Kemandirian Bangsa Melalui Swasembada Pangan, Energi, Air, Ekonomi Syariah,Ekonomi Digital,Ekonomi Hijau, dan Ekonomi Biru	5. Ekonomi Berdaya Saing	Aparatur Satpol PP			21.000.000,00	SATUAN POLISI PAMONG PRAJA
	1	05	01	2.06	0003	Penyediaan Peralatan Rumah Tangga	Jumlah Paket Peralatan Rumah Tangga yang Disediakan				1 Paket		15.263.000,00	Kab. Serdang Bedagai, Semua Kecamatan, Semua Kel/Desa	DANA TRANSFER UMUM DANA ALOKASI UMUM	Memantapkan Sistem Pertahanan Keamanan Negara dan Mendorong Kemandirian Bangsa Melalui Swasembada Pangan, Energi, Air, Ekonomi Syariah,Ekonomi Digital,Ekonomi Hijau, dan Ekonomi Biru	5. Ekonomi Berdaya Saing	Aparatur Satpol PP			18.000.000,00	SATUAN POLISI PAMONG PRAJA
	1	05	01	2.06	0004	Penyediaan Bahan Logistik Kantor	Jumlah Paket Bahan Logistik Kantor yang Disediakan				1 Paket		4.460.000,00	Kab. Serdang Bedagai, Semua Kecamatan, Semua Kel/Desa	DANA TRANSFER UMUM DANA ALOKASI UMUM	Memantapkan Sistem Pertahanan Keamanan Negara dan Mendorong Kemandirian Bangsa Melalui Swasembada Pangan, Energi, Air, Ekonomi Syariah,Ekonomi Digital,Ekonomi Hijau, dan Ekonomi Biru	5. Ekonomi Berdaya Saing	Aparatur Satpol PP			5.000.000,00	SATUAN POLISI PAMONG PRAJA
	1	05	01	2.06	0005	Penyediaan Barang Cetakan dan Penggandaan	Jumlah Paket Barang Cetakan dan Penggandaan yang Disediakan				1 Paket		20.000.000,00	Kab. Serdang Bedagai, Semua Kecamatan, Semua Kel/Desa	DANA TRANSFER UMUM DANA ALOKASI UMUM	Memantapkan Sistem Pertahanan Keamanan Negara dan Mendorong Kemandirian Bangsa Melalui Swasembada Pangan, Energi, Air, Ekonomi Syariah,Ekonomi Digital,Ekonomi Hijau, dan Ekonomi Biru	Peningkatan Pertumbuhan Ekonomi Inklusif 5. Ekonomi Berdaya Saing	Aparatur Satpol PP			25.000.000,00	SATUAN POLISI PAMONG PRAJA
	1	05	01	2.06	0009	Penyelenggaraan Rapat Koordinasi dan Konsultasi SKPD	Jumlah Laporan Penyelenggaraan Rapat Koordinasi dan Konsultasi SKPD				1 Laporan		81.982.000,00	Kab. Serdang Bedagai, Semua Kecamatan, Semua Kel/Desa	DANA TRANSFER UMUM DANA ALOKASI UMUM	Memantapkan Sistem Pertahanan Keamanan Negara dan Mendorong Kemandirian Bangsa Melalui Swasembada Pangan, Energi, Air, Ekonomi Syariah,Ekonomi Digital,Ekonomi Hijau, dan Ekonomi Biru	5. Ekonomi Berdaya Saing	Aparatur Satpol PP			80.000.000,00	SATUAN POLISI PAMONG PRAJA
	1	05	01	2.07		Pengadaan Barang Milik Daerah Penunjang Urusan Pemerintah Daerah	Persentase Pengadaan Barang Milik Daerah	-				100 %	58.400.000,00			Memantapkan Sistem Pertahanan Keamanan Negara dan Mendorong Kemandirian Bangsa Melalui Swasembada Pangan, Energi, Air, Ekonomi Syariah,Ekonomi Digital,Ekonomi Hijau, dan Ekonomi Biru	Peningkatan Pertumbuhan Ekonomi Inklusif 5. Ekonomi Berdaya Saing	Aparatur Satpol PP	-		65.000.000,00	
	1	05	01	2.07	0006	Pengadaan Peralatan dan Mesin Lainnya	Jumlah Paket Peralatan dan Mesin Lainnya yang Disediakan				1 Paket		10.000.000,00	Kab. Serdang Bedagai, Semua Kecamatan, Semua Kel/Desa	DANA TRANSFER UMUM DANA ALOKASI UMUM	Memantapkan Sistem Pertahanan Keamanan Negara dan Mendorong Kemandirian Bangsa Melalui Swasembada Pangan, Energi, Air, Ekonomi Syariah,Ekonomi Digital,Ekonomi Hijau, dan Ekonomi Biru	5. Ekonomi Berdaya Saing	Aparatur Satpol PP			10.000.000,00	SATUAN POLISI PAMONG PRAJA

No	Kode					Urusan / Bidang Urusan / Program / Kegiatan / Sub Kegiatan	Indikator Program / Kegiatan / Sub Kegiatan	Target Akhir Periode Renstra OPD	Realisasi Capaian RENJA OPD Tahun 2023	Prakiraan Capaian Target	Capaian Kinerja Dan Kerangka Pendanaan						Kelompok Sasaran	Prakiraan Maju Rencana Tahun 2024			Perangkat Daerah Penanggung Jawab
											Target 2025	Pagu Indikatif (Rp)	Lokasi	Sumber Dana	Prioritas			14	15	16	
															Nasional	Daerah					
1	2					3	4	5	6	7	8	9	10	11	12	13	14	15	16	17	
							Jumlah Unit Peralatan dan Mesin Lainnya yang Disediakan				7 Unit	55.400.000,00	Kab. Serdang Bedagai, Semua Kecamatan, Semua Kel/Desa	DANA TRANSFER UMUM DANA ALOKASI UMUM	Memantapkan Sistem Pertahanan Keamanan Negara dan Mendorong Kemandirian Bangsa Melalui Swasembada Pangan, Energi, Air, Ekonomi Syariah,Ekonomi Digital,Ekonomi Hijau, dan Ekonomi Biru	Peningkatan Pertumbuhan Ekonomi Inklusif 5. Ekonomi Berdaya Saing	Aparatur Satpol PP		60.000.000,00	SATUAN POLISI PAMONG PRAJA	
1	05	01	2.07	0010	Pengadaan Sarana dan Prasarana Gedung Kantor atau Bangunan Lainnya																
							Jumlah Unit Sarana dan Prasarana Gedung Kantor atau Bangunan Lainnya yang Disediakan				1 Unit	3.000.000,00	Kab. Serdang Bedagai, Semua Kecamatan, Semua Kel/Desa	DANA TRANSFER UMUM DANA ALOKASI UMUM	Memantapkan Sistem Pertahanan Keamanan Negara dan Mendorong Kemandirian Bangsa Melalui Swasembada Pangan, Energi, Air, Ekonomi Syariah,Ekonomi Digital,Ekonomi Hijau, dan Ekonomi Biru	Peningkatan Pertumbuhan Ekonomi Inklusif 5. Ekonomi Berdaya Saing	Aparatur Satpol PP		5.000.000,00	SATUAN POLISI PAMONG PRAJA	
	1	05	01	2.08		Penyediaan Jasa Penunjang Urusan Pemerintahan Daerah	Persentase Penyediaan Jasa Penunjang Urusan	-			100 %	3.977.180.000,00			Memantapkan Sistem Pertahanan Keamanan Negara dan Mendorong Kemandirian Bangsa Melalui Swasembada Pangan, Energi, Air, Ekonomi Syariah,Ekonomi Digital,Ekonomi Hijau, dan Ekonomi Biru	5. Ekonomi Berdaya Saing	Aparatur Satpol PP	-	4.879.400.000,00		
1	05	01	2.08	0001	Penyediaan Jasa Surat Menyurat																
							Jumlah Laporan Penyediaan Jasa Surat Menyurat				1 Laporan	4.980.000,00	Kab. Serdang Bedagai, Semua Kecamatan, Semua Kel/Desa	DANA TRANSFER UMUM DANA ALOKASI UMUM	Memantapkan Sistem Pertahanan Keamanan Negara dan Mendorong Kemandirian Bangsa Melalui Swasembada Pangan, Energi, Air, Ekonomi Syariah,Ekonomi Digital,Ekonomi Hijau, dan Ekonomi Biru	5. Ekonomi Berdaya Saing	Aparatur Satpol PP		10.000.000,00	SATUAN POLISI PAMONG PRAJA	
1	05	01	2.08	0002	Penyediaan Jasa Komunikasi, Sumber Daya Air dan Listrik																
							Jumlah Laporan Penyediaan Jasa Komunikasi, Sumber Daya Air dan Listrik yang Disediakan				1 Laporan	18.000.000,00	Kab. Serdang Bedagai, Semua Kecamatan, Semua Kel/Desa	DANA TRANSFER UMUM DANA ALOKASI UMUM	Memantapkan Sistem Pertahanan Keamanan Negara dan Mendorong Kemandirian Bangsa Melalui Swasembada Pangan, Energi, Air, Ekonomi Syariah,Ekonomi Digital,Ekonomi Hijau, dan Ekonomi Biru	5. Ekonomi Berdaya Saing	Aparatur Satpol PP		55.000.000,00	SATUAN POLISI PAMONG PRAJA	
1	05	01	2.08	0004	Penyediaan Jasa Pelayanan Umum Kantor																
							Jumlah Laporan Penyediaan Jasa Pelayanan Umum Kantor yang Disediakan				1 Laporan	3.954.200.000,00	Kab. Serdang Bedagai, Semua Kecamatan, Semua Kel/Desa	DANA TRANSFER UMUM DANA ALOKASI UMUM	Memantapkan Sistem Pertahanan Keamanan Negara dan Mendorong Kemandirian Bangsa Melalui Swasembada Pangan, Energi, Air, Ekonomi Syariah,Ekonomi Digital,Ekonomi Hijau, dan Ekonomi Biru	5. Ekonomi Berdaya Saing	Aparatur Satpol PP		4.814.400.000,00	SATUAN POLISI PAMONG PRAJA	
	1	05	01	2.09		Pemeliharaan Barang Milik Daerah Penunjang Urusan Pemerintahan Daerah	Persentase Pemeliharaan Barang Milik Daerah	-			100 %	925.530.000,00			Memantapkan Sistem Pertahanan Keamanan Negara dan Mendorong Kemandirian Bangsa Melalui Swasembada Pangan, Energi, Air, Ekonomi Syariah,Ekonomi Digital,Ekonomi Hijau, dan Ekonomi Biru	5. Ekonomi Berdaya Saing	Aparatur Satpol PP	-	465.000.000,00		
1	05	01	2.09	0001	Penyediaan Jasa Pemeliharaan, Biaya Pemeliharaan, dan Pajak Kendaraan Perorangan Dinas atau Kendaraan Dinas Jabatan																
							Jumlah Kendaraan Perorangan Dinas atau Kendaraan Dinas Jabatan yang Dipelihara dan dibayarkan Pajaknya				3 Unit	45.380.000,00	Kab. Serdang Bedagai, Semua Kecamatan, Semua Kel/Desa	DANA TRANSFER UMUM DANA ALOKASI UMUM	Memantapkan Sistem Pertahanan Keamanan Negara dan Mendorong Kemandirian Bangsa Melalui Swasembada Pangan, Energi, Air, Ekonomi Syariah,Ekonomi Digital,Ekonomi Hijau, dan Ekonomi Biru	5. Ekonomi Berdaya Saing	Aparatur Satpol PP		50.000.000,00	SATUAN POLISI PAMONG PRAJA	
1	05	01	2.09	0002	Penyediaan Jasa Pemeliharaan, Biaya Pemeliharaan, PaiaK dan Perizinan Kendaraan Dinas Operasional atau Lapangan																

No	Kode	Urusan / Bidang Urusan / Program / Kegiatan / Sub Kegiatan	Indikator Program / Kegiatan / Sub Kegiatan	Target Akhir Periode Renstra OPD	Realisasi Capaian RENJA OPD Tahun 2023	Prakiraan Capaian Target	Capaian Kinerja Dan Kerangka Pendanaan						Kelompok Sasaran	Prakiraan Maju Rencana Tahun 2024		Perangkat Daerah Penanggung Jawab			
							Target 2025	Pagu Indikatif (Rp)	Lokasi	Sumber Dana	Prioritas			Target	Pagu Indikatif (Rp)				
											Nasional	Daerah							
1	2	3	4	5	6	7	8	9	10	11	12	13	14	15	16	17			
			Jumlah Kendaraan Dinas Operasional atau Lapangan yang Dipelihara dan dibayarkan Pajak dan Perizinannya				11 Unit	855.230.000,00	Kab. Serdang Bedagai, Semua Kecamatan, Semua Kel/Desa	DANA TRANSFER UMUM DANA ALOKASI UMUM	Memantapkan Sistem Pertahanan Keamanan Negara dan Mendorong Kemandirian Bangsa Melalui Swasembada Pangan, Energi, Air, Ekonomi Syariah,Ekonomi Digital,Ekonomi Hijau, dan Ekonomi Biru	5. Ekonomi Berdaya Saing	Aparatur Satpol PP		390.000.000,00	SATUAN POLISI PAMONG PRAJA			
	1	05	01	2.09	0006	Pemeliharaan Peralatan dan Mesin Lainnya													
			Jumlah Peralatan dan Mesin Lainnya yang Dipelihara				22 Unit	14.660.000,00	Kab. Serdang Bedagai, Semua Kecamatan, Semua Kel/Desa	DANA TRANSFER UMUM DANA ALOKASI UMUM	Memantapkan Sistem Pertahanan Keamanan Negara dan Mendorong Kemandirian Bangsa Melalui Swasembada Pangan, Energi, Air, Ekonomi Syariah,Ekonomi Digital,Ekonomi Hijau, dan Ekonomi Biru	Peningkatan Pertumbuhan Ekonomi Inklusif 5. Ekonomi Berdaya Saing	Aparatur Satpol PP		20.000.000,00	SATUAN POLISI PAMONG PRAJA			
	1	05	01	2.09	0009	Pemeliharaan/Rehabilitasi Gedung Kantor dan Bangunan Lainnya													
			Jumlah Gedung Kantor dan Bangunan Lainnya yang Dipelihara/Direhabilitasi				1 Unit	10.260.000,00	Kab. Serdang Bedagai, Semua Kecamatan, Semua Kel/Desa	DANA TRANSFER UMUM DANA ALOKASI UMUM	Memantapkan Sistem Pertahanan Keamanan Negara dan Mendorong Kemandirian Bangsa Melalui Swasembada Pangan, Energi, Air, Ekonomi Syariah,Ekonomi Digital,Ekonomi Hijau, dan Ekonomi Biru	5. Ekonomi Berdaya Saing	Aparatur Satpol PP		5.000.000,00	SATUAN POLISI PAMONG PRAJA			
51	1	05	02			PROGRAM PENINGKATAN KETENTERAMAN DAN KETERTIBAN UMUM	Persentase Gangguan Trantibum yang Ditangani	-				100 %	278.200.000,00		-	350.500.000,00			
	1	05	02	2.01		Penanganan Gangguan Ketenteraman dan Kertertiban Umum dalam 1 (Satu) Daerah Kabupaten/Kota	Persentase Gangguan Trantibum yang Ditangani	-				100 %	191.795.000,00	Memantapkan Sistem Pertahanan Keamanan Negara dan Mendorong Kemandirian Bangsa Melalui Swasembada Pangan, Energi, Air, Ekonomi Syariah,Ekonomi Digital,Ekonomi Hijau, dan Ekonomi Biru	Peningkatan Pertumbuhan Ekonomi Inklusif 5. Ekonomi Berdaya Saing	Masyarakat	-	260.000.000,00	
	1	05	02	2.01	0004	Pemberdayaan Perlindungan Masyarakat dalam rangka Ketentraman dan Ketertiban Umum													
			Jumlah Dokumen yang Memuat Hasil Pemberdayaan Perlindungan Masyarakat dalam rangka Ketenteraman dan Ketertiban Umum				1 Dokumen	12.510.000,00	Kab. Serdang Bedagai, Semua Kecamatan, Semua Kel/Desa	DANA TRANSFER UMUM DANA ALOKASI UMUM	Memantapkan Sistem Pertahanan Keamanan Negara dan Mendorong Kemandirian Bangsa Melalui Swasembada Pangan, Energi, Air, Ekonomi Syariah,Ekonomi Digital,Ekonomi Hijau, dan Ekonomi Biru	Peningkatan Pertumbuhan Ekonomi Inklusif 5. Ekonomi Berdaya Saing	Masyarakat		15.000.000,00	SATUAN POLISI PAMONG PRAJA			
	1	05	02	2.01	0005	Peningkatan Kapasitas SDM Satuan Polisi Pamongpraja dan Satuan Perlindungan Masyarakat Termasuk dalam Pelaksanaan Tugas yang Bernuansa Hak Asasi Manusia													
			Jumlah SDM Satuan Polisi Pamongpraja dan Satuan Perlindungan Masyarakat yang Ditingkatkan Kapasitasnya				0 Orang	0,00	Kab. Serdang Bedagai, Semua Kecamatan, Semua Kel/Desa	DANA TRANSFER UMUM DANA ALOKASI UMUM	Memantapkan Sistem Pertahanan Keamanan Negara dan Mendorong Kemandirian Bangsa Melalui Swasembada Pangan, Energi, Air, Ekonomi Syariah,Ekonomi Digital,Ekonomi Hijau, dan Ekonomi Biru	5. Ekonomi Berdaya Saing	Masyarakat		10.000.000,00	SATUAN POLISI PAMONG PRAJA			
	1	05	02	2.01	0006	Kerja Sama antar Lembaga dan Kemitraan dalam Teknik Pencegahan dan Penanganan Gangguan Ketentraman dan Ketertiban Umum													
			Jumlah Dokumen Hasil Pelaksanaan Kerja Sama antar Lembaga dan Kemitraan dalam Teknik Pencegahan Kejahatan				0 Dokumen	0,00	Kab. Serdang Bedagai, Semua Kecamatan, Semua Kel/Desa	DANA TRANSFER UMUM DANA ALOKASI UMUM	Memantapkan Sistem Pertahanan Keamanan Negara dan Mendorong Kemandirian Bangsa Melalui Swasembada Pangan, Energi, Air, Ekonomi Syariah,Ekonomi Digital,Ekonomi Hijau, dan Ekonomi Biru	5. Ekonomi Berdaya Saing	Masyarakat		6.000.000,00	SATUAN POLISI PAMONG PRAJA			
	1	05	02	2.01	0010	Peningkatan Kapasitas SDM Satuan Polisi Pamong Praja melalui Pendidikan dan Pelatihan Dasar Pol PPngsional Pol PP dan Uji Kompetensi bagi Pejabat Fungsional													

No		Kode				Urusan / Bidang Urusan / Program / Kegiatan / Sub Kegiatan	Indikator Program / Kegiatan / Sub Kegiatan	Target Akhir Periode Renstra OPD	Realisasi Capaian RENJA OPD Tahun 2023	Prakiraan Capaian Target	Capaian Kinerja Dan Kerangka Pendanaan				Kelompok Sasaran	Prakiraan Maju Rencana Tahun 2024		Perangkat Daerah Penanggung Jawab					
											Target 2025	Pagu Indikatif (Rp)	Lokasi	Sumber Dana		Prioritas			Target	Pagu Indikatif (Rp)			
1	2					3	4	5	6	7	8	9	10	11	12	13	14	15	16	17			
							Jumlah Aparatur Satpol PP yang mengikuti Pendidikan dan Pelatihan Dasar Polisi Pamong Praja				0 Orang	0,00	Kab. Serdang Bedagai, Semua Kecamatan, Semua Kel/Desa	DANA TRANSFER UMUM DANA ALOKASI UMUM	Memantapkan Sistem Pertahanan Keamanan Negara dan Mendorong Kemandirian Bangsa Melalui Swasembada Pangan, Energi, Air, Ekonomi Syariah,Ekonomi Digital,Ekonomi Hijau, dan Ekonomi Biru	5. Ekonomi Berdaya Saing	Masyarakat		2.000.000,00	SATUAN POLISI PAMONG PRAJA			
1	05	02	2.01	0013	Peningkatan Kapasitas SDM Satuan Pelindungan Masyarakat.																		
						Jumlah SDM Satuan Perlindungan Masyarakat yang Ditingkatkan Kapasitasnya					0 Orang	0,00	Kab. Serdang Bedagai, Semua Kecamatan, Semua Kel/Desa	DANA TRANSFER UMUM DANA ALOKASI UMUM	Memantapkan Sistem Pertahanan Keamanan Negara dan Mendorong Kemandirian Bangsa Melalui Swasembada Pangan, Energi, Air, Ekonomi Syariah,Ekonomi Digital,Ekonomi Hijau, dan Ekonomi Biru	5. Ekonomi Berdaya Saing	Masyarakat		12.000.000,00	SATUAN POLISI PAMONG PRAJA			
1	05	02	2.01	0014	Peningkatan Kapasitas SDM Satuan Polisi Pamong Praja dan Satlinmas melalui Pelatihan Teknis Satpol PP dan Satlinmas																		
						Jumlah anggota Satpol PP dan Satlinmas yang ditingkatkan kapasitas SDMnya melalui Pelatihan Teknis Satpol PP dan Satlinmas					150 Orang	15.000.000,00	Kab. Serdang Bedagai, Semua Kecamatan, Semua Kel/Desa	DANA TRANSFER UMUM DANA ALOKASI UMUM	Memantapkan Sistem Pertahanan Keamanan Negara dan Mendorong Kemandirian Bangsa Melalui Swasembada Pangan, Energi, Air, Ekonomi Syariah,Ekonomi Digital,Ekonomi Hijau, dan Ekonomi Biru	Peningkatan Pertumbuhan Ekonomi Inklusif 5. Ekonomi Berdaya Saing	Masyarakat		20.000.000,00	SATUAN POLISI PAMONG PRAJA			
1	05	02	2.01	0015	Pencegahan Gangguan Ketenteraman dan Ketertiban Umum Melalui Deteksi Dini dan Cegah Dini, Pembinaan dan Penyuluhan, Pelaksanaan Patroli, Pengamanan, dan Pengawasan																		
						Jumlah Laporan Gangguan Ketenteraman dan Ketertiban Umum yang Dicegah Melalui Deteksi Dini dan Cegah Dini, Pembinaan dan Penyuluhan, Patroli, Pengamanan, dan Pengawasan					12 laporan	90.570.000,00	Kab. Serdang Bedagai, Semua Kecamatan, Semua Kel/Desa	DANA TRANSFER UMUM DANA ALOKASI UMUM	Memantapkan Sistem Pertahanan Keamanan Negara dan Mendorong Kemandirian Bangsa Melalui Swasembada Pangan, Energi, Air, Ekonomi Syariah,Ekonomi Digital,Ekonomi Hijau, dan Ekonomi Biru	Peningkatan Pertumbuhan Ekonomi Inklusif 5. Ekonomi Berdaya Saing	Masyarakat		100.000.000,00	SATUAN POLISI PAMONG PRAJA			
1	05	02	2.01	0016	Penindakan Atas Gangguan Ketenteraman dan Ketertiban Umum berdasarkan Perda dan Perkada Melalui Penertiban dan Penanganan Unjuk Rasa dan Kerusuhan Massa																		
						Jumlah Laporan Gangguan Ketenteraman dan Ketertiban Umum berdasarkan Perda dan Perkada Melalui Penertiban dan Penanganan Unjuk Rasa dan Kerusuhan Massa yang Dilakukan Penindakan					12 Laporan	21.910.000,00	Kab. Serdang Bedagai, Semua Kecamatan, Semua Kel/Desa	DANA TRANSFER UMUM DANA ALOKASI UMUM	Memantapkan Sistem Pertahanan Keamanan Negara dan Mendorong Kemandirian Bangsa Melalui Swasembada Pangan, Energi, Air, Ekonomi Syariah,Ekonomi Digital,Ekonomi Hijau, dan Ekonomi Biru	5. Ekonomi Berdaya Saing	Masyarakat		42.000.000,00	SATUAN POLISI PAMONG PRAJA			
1	05	02	2.01	0017	Penyediaan Layanan dasar dalam rangka Dampak Penegakan Peraturan Daerah dan Perturan kepala daerah																		
						Jumlah Laporan Penyediaan Layanan Dampak Penegakan Perda dan Perkada yang TerlayaniJumlah Laporan pemberian pelayanan dasar kepada warga Layanan yang ter Dampak Penegakan Perda dan Perkada yang Terlayani					1 Laporan	1.305.000,00	Kab. Serdang Bedagai, Semua Kecamatan, Semua Kel/Desa	DANA TRANSFER UMUM DANA ALOKASI UMUM	Memantapkan Sistem Pertahanan Keamanan Negara dan Mendorong Kemandirian Bangsa Melalui Swasembada Pangan, Energi, Air, Ekonomi Syariah,Ekonomi Digital,Ekonomi Hijau, dan Ekonomi Biru	5. Ekonomi Berdaya Saing	Masyarakat		8.000.000,00	SATUAN POLISI PAMONG PRAJA			
1	05	02	2.01	0018	Pengadaan dan Pemeliharaan Sarana dan Prasarana Ketentraman dan Ketertiban Umum																		
						Jumlah Sarana dan Prasarana Ketentraman dan Ketertiban Umum yang Tersedia					30 Unit	50.500.000,00	Kab. Serdang Bedagai, Semua Kecamatan, Semua Kel/Desa	DANA TRANSFER UMUM DANA ALOKASI UMUM	Memantapkan Sistem Pertahanan Keamanan Negara dan Mendorong Kemandirian Bangsa Melalui Swasembada Pangan, Energi, Air, Ekonomi Syariah,Ekonomi Digital,Ekonomi Hijau, dan Ekonomi Biru	5. Ekonomi Berdaya Saing	Masyarakat		45.000.000,00	SATUAN POLISI PAMONG PRAJA			
1	05	02	2.02		Penegakan Peraturan Daerah Kabupaten/Kota dan Peraturan Bupati/Wali Kota	Persentase Perda dan Perkada yang ditegakkan	-				100 %	58.505.000,00			Memantapkan Sistem Pertahanan Keamanan Negara dan Mendorong Kemandirian Bangsa Melalui Swasembada Pangan, Energi, Air, Ekonomi Syariah,Ekonomi Digital,Ekonomi Hijau, dan Ekonomi Biru	5. Ekonomi Berdaya Saing	Masyarakat	-	60.500.000,00				
1	05	02	2.02	0004	Pembinaan dan Benuhluban terhadap Belanggar Peraturan Daerah dan Peraturan Kenala Daerah																		

[illegible]

No	Kode				Urusan / Bidang Urusan / Program / Kegiatan / Sub Kegiatan	Indikator Program / Kegiatan / Sub Kegiatan	Target Akhir Periode Renstra OPD	Realisasi Capaian RENJA OPD Tahun 2023	Prakiraan Capaian Target	Capaian Kinerja Dan Kerangka Pendanaan						Kelompok Sasaran	Prakiraan Maju Rencana Tahun 2024		Perangkat Daerah Penanggung Jawab				
										Target 2025	Pagu Indikatif (Rp)	Lokasi	Sumber Dana	Prioritas			Target	Pagu Indikatif (Rp)					
														Nasional	Daerah								
1	2				3	4	5	6	7	8	9	10	11	12	13	14	15	16	17				
						Jumlah Dokumen NSPM Pencegahan/Penganggulangan Kebakaran dalam Daerah Kabupaten/Kota Setiap Tahunnya				0 Dokumen	0,00	Kab. Serdang Bedagai, Semua Kecamatan, Semua Kel/Desa	DANA TRANSFER UMUM DANA ALOKASI UMUM	Memantapkan Sistem Pertahanan Keamanan Negara dan Mendorong Kemandirian Bangsa Melalui Swasembada Pangan, Energi, Air, Ekonomi Syariah,Ekonomi Digital,Ekonomi Hijau, dan Ekonomi Biru	5. Ekonomi Berdaya Saing	Masyarakat		10.000.000,00	SATUAN POLISI PAMONG PRAJA				
1	05	04	2.01	0002	Pemadaman dan Pengendalian Kebakaran dalam Daerah Kabupaten/Kota																	20.000.000,00	SATUAN POLISI PAMONG PRAJA
						Jumlah Laporan Hasil Pelaksanaan Kegiatan Kesiapsiagaan Petugas Piket dan Pemadaman Kebakaran dalam Daerah Kabupaten/Kota				1 Laporan	18.000.000,00	Kab. Serdang Bedagai, Semua Kecamatan, Semua Kel/Desa	DANA TRANSFER UMUM DANA ALOKASI UMUM	Memantapkan Sistem Pertahanan Keamanan Negara dan Mendorong Kemandirian Bangsa Melalui Swasembada Pangan, Energi, Air, Ekonomi Syariah,Ekonomi Digital,Ekonomi Hijau, dan Ekonomi Biru	5. Ekonomi Berdaya Saing	Masyarakat		20.000.000,00	SATUAN POLISI PAMONG PRAJA				
1	05	04	2.01	0003	Penyelamatan dan Evakuasi Korban Kebakaran dan Non Kebakaran																	10.000.000,00	SATUAN POLISI PAMONG PRAJA
						Jumlah Dokumen Hasil Pelaksanaan Kegiatan Kesiapsiagaan Petugas Piket dan Penyelamatan/Evakuasi Saat Penanggulangan Kebakaran dan Non Kebakaran				1 Dokumen	9.000.000,00	Kab. Serdang Bedagai, Semua Kecamatan, Semua Kel/Desa	DANA TRANSFER UMUM DANA ALOKASI UMUM	Memantapkan Sistem Pertahanan Keamanan Negara dan Mendorong Kemandirian Bangsa Melalui Swasembada Pangan, Energi, Air, Ekonomi Syariah,Ekonomi Digital,Ekonomi Hijau, dan Ekonomi Biru	5. Ekonomi Berdaya Saing	Masyarakat		10.000.000,00	SATUAN POLISI PAMONG PRAJA				
1	05	04	2.01	0004	Penanganan Bahan Berbahaya dan Beracun Kebakaran dalam Daerah Kabupaten/Kota																	5.000.000,00	SATUAN POLISI PAMONG PRAJA
						Jumlah Dokumen Hasil Pelaksanaan Kegiatan Pengendalian Bahan Berbahaya dan Beracun (B3) dan Penanganan Kebakaran yang Disebabkan B3 dalam Daerah Kabupaten/Kota				0 Dokumen	0,00	Kab. Serdang Bedagai, Semua Kecamatan, Semua Kel/Desa	DANA TRANSFER UMUM DANA ALOKASI UMUM	Memantapkan Sistem Pertahanan Keamanan Negara dan Mendorong Kemandirian Bangsa Melalui Swasembada Pangan, Energi, Air, Ekonomi Syariah,Ekonomi Digital,Ekonomi Hijau, dan Ekonomi Biru	5. Ekonomi Berdaya Saing	Masyarakat		5.000.000,00	SATUAN POLISI PAMONG PRAJA				
1	05	04	2.01	0005	Standarisasi Sarana dan Prasarana Pencegahan, Penanggulangan Kebakaran dan Alat Pelindung Diri																	5.000.000,00	SATUAN POLISI PAMONG PRAJA
						Jumlah Dokumen Hasil Pelaksanaan Kegiatan Standarisasi Sarana dan Prasarana Pencegahan, Penanggulangan Kebakaran dan Alat Pelindung Diri Secara Berkala (Setiap Tahun), Sah, dan Legal				0 Dokumen	0,00	Kab. Serdang Bedagai, Semua Kecamatan, Semua Kel/Desa	DANA TRANSFER UMUM DANA ALOKASI UMUM	Memantapkan Sistem Pertahanan Keamanan Negara dan Mendorong Kemandirian Bangsa Melalui Swasembada Pangan, Energi, Air, Ekonomi Syariah,Ekonomi Digital,Ekonomi Hijau, dan Ekonomi Biru	5. Ekonomi Berdaya Saing	Masyarakat		5.000.000,00	SATUAN POLISI PAMONG PRAJA				
1	05	04	2.01	0007	Pembinaan Aparatur Pemadam Kebakaran																	18.000.000,00	SATUAN POLISI PAMONG PRAJA
						Jumlah Aparatur Pemadam Kebakaran yang Memiliki Sertifikasi Keterampilan Teknis dan Analis Dalam Pencegahan dan Penanggulangan Kebakaran				0 Orang	0,00	Kab. Serdang Bedagai, Semua Kecamatan, Semua Kel/Desa	DANA TRANSFER UMUM DANA ALOKASI UMUM	Memantapkan Sistem Pertahanan Keamanan Negara dan Mendorong Kemandirian Bangsa Melalui Swasembada Pangan, Energi, Air, Ekonomi Syariah,Ekonomi Digital,Ekonomi Hijau, dan Ekonomi Biru	5. Ekonomi Berdaya Saing	Masyarakat		18.000.000,00	SATUAN POLISI PAMONG PRAJA				
1	05	04	2.01	0012	Peningkatan kompetensi pejabat fungsional pemadam kebakaran dan analis kebakaran																	6.000.000,00	SATUAN POLISI PAMONG PRAJA
						Jumlah laporan hasil kegiatan peningkatan kompetensi pejabat fungsional pemadam kebakaran dan analis kebakaran				1 laporan	8.000.000,00	Kab. Serdang Bedagai, Semua Kecamatan, Semua Kel/Desa	DANA TRANSFER UMUM DANA ALOKASI UMUM	Memantapkan Sistem Pertahanan Keamanan Negara dan Mendorong Kemandirian Bangsa Melalui Swasembada Pangan, Energi, Air, Ekonomi Syariah,Ekonomi Digital,Ekonomi Hijau, dan Ekonomi Biru	5. Ekonomi Berdaya Saing	Masyarakat		6.000.000,00	SATUAN POLISI PAMONG PRAJA				
1	05	04	2.01	0017	Pengadaan Sarana dan Prasarana Pencegahan, Penanggulangan Kebakaran dan Alat Pelindung Diri																	50.000.000,00	SATUAN POLISI PAMONG PRAJA
						Jumlah Sarana dan Prasarana Untuk Pencegahan dan Penanggulangan Kebakaran dan Alat Pelindung Diri yang Sah dan Legal Sesuai Standar Teknis Terkait				58 Unit	372.050.000,00	Kab. Serdang Bedagai, Semua Kecamatan, Semua Kel/Desa	DANA TRANSFER UMUM DANA ALOKASI UMUM	Memantapkan Sistem Pertahanan Keamanan Negara dan Mendorong Kemandirian Bangsa Melalui Swasembada Pangan, Energi, Air, Ekonomi Syariah,Ekonomi Digital,Ekonomi Hijau, dan Ekonomi Biru	5. Ekonomi Berdaya Saing	Masyarakat		50.000.000,00	SATUAN POLISI PAMONG PRAJA				

No	Kode				Urusan / Bidang Urusan / Program / Kegiatan / Sub Kegiatan	Indikator Program / Kegiatan / Sub Kegiatan	Target Akhir Periode Renstra OPD	Realisasi Capaian RENJA OPD Tahun 2023	Prakiraan Capaian Target	Capaian Kinerja Dan Kerangka Pendanaan				Kelompok Sasaran	Prakiraan Maju Rencana Tahun 2024		Perangkat Daerah Penanggung Jawab			
										Target 2025	Pagu Indikatif (Rp)	Lokasi	Sumber Dana		Prioritas			Target	Pagu Indikatif (Rp)	
															Nasional	Daerah				
1	2	3	4	5	6	7	8	9	10	11	12	13	14	15	16	17				
	1	05	04	2.01	0019	Pelatihan Keluarga Tanggap Kebakaran Rumah Tangga														
						Jumlah Keluarga yang Mengikuti Pelatihan Keluarga Tanggap Kebakaran Rumah Tangga				0 Keluarga	0,00	Kab. Serdang Bedagai, Semua Kecamatan, Semua Kel/Desa	DANA TRANSFER UMUM DANA ALOKASI UMUM	Memantapkan Sistem Pertahanan Keamanan Negara dan Mendorong Kemandirian Bangsa Melalui Swasembada Pangan, Energi, Air, Ekonomi Syariah,Ekonomi Digital,Ekonomi Hijau, dan Ekonomi Biru	5. Ekonomi Berdaya Saing	Masyarakat			50.000.000,00	SATUAN POLISI PAMONG PRAJA
	1	05	04	2.02		Inspeksi Peralatan Proteksi Kebakaran	Persentase Inspeksi Peralatan Proteksi yang dilaksanakan	-			0 %	0,00		Memantapkan Sistem Pertahanan Keamanan Negara dan Mendorong Kemandirian Bangsa Melalui Swasembada Pangan, Energi, Air, Ekonomi Syariah,Ekonomi Digital,Ekonomi Hijau, dan Ekonomi Biru	5. Ekonomi Berdaya Saing	Masyarakat	-		10.000.000,00	
	1	05	04	2.02	0001	Pendataan Sarana Prasarana Proteksi Kebakaran														
						Jumlah Dokumen yang Memuat Data Bangunan/Gedung/Lingkungan yang Dipersyaratkan Harus Memiliki Sistem Proteksi Kebakaran				0 Dokumen	0,00	Kab. Serdang Bedagai, Semua Kecamatan, Semua Kel/Desa	DANA TRANSFER UMUM DANA ALOKASI UMUM	Memantapkan Sistem Pertahanan Keamanan Negara dan Mendorong Kemandirian Bangsa Melalui Swasembada Pangan, Energi, Air, Ekonomi Syariah,Ekonomi Digital,Ekonomi Hijau, dan Ekonomi Biru	5. Ekonomi Berdaya Saing	Masyarakat			10.000.000,00	SATUAN POLISI PAMONG PRAJA
	1	05	04	2.04		Pemberdayaan Masyarakat dalam Pencegahan Kebakaran	Persentase pelaksanaan Pemberdayaan Masyarakat dalam pencegahan kebakaran	-			100 %	16.830.000,00		Memantapkan Sistem Pertahanan Keamanan Negara dan Mendorong Kemandirian Bangsa Melalui Swasembada Pangan, Energi, Air, Ekonomi Syariah,Ekonomi Digital,Ekonomi Hijau, dan Ekonomi Biru	Peningkatan Pertumbuhan Ekonomi Inklusif 5. Ekonomi Berdaya Saing	Masyarakat	-		83.000.000,00	
	1	05	04	2.04	0001	Pemberdayaan Masyarakat dalam Pencegahan dan Penanggulangan Kebakaran Melalui Sosialisasi dan Edukasi Masyarakat														
						Jumlah Warga Masyarakat yang Mendapatkan Sosialisasi Edukasi Pencegahan dan Penanggulangan Kebakaran Setiap Tahunnya				60 Orang	8.000.000,00	Kab. Serdang Bedagai, Semua Kecamatan, Semua Kel/Desa	DANA TRANSFER UMUM DANA ALOKASI UMUM	Memantapkan Sistem Pertahanan Keamanan Negara dan Mendorong Kemandirian Bangsa Melalui Swasembada Pangan, Energi, Air, Ekonomi Syariah,Ekonomi Digital,Ekonomi Hijau, dan Ekonomi Biru	Peningkatan Pertumbuhan Ekonomi Inklusif 5. Ekonomi Berdaya Saing	Masyarakat			18.000.000,00	SATUAN POLISI PAMONG PRAJA
	1	05	04	2.04	0002	Pembentukan dan Pembinaan Relawan Pemadam Kebakaran														
						Jumlah Desa/Kelurahan yang Terbentuk dan Terbina Relawan Pemadam Kebakaran pada Lingkup Sistem Ketahanan Kebakaran Lingkungan (SKKL) Setiap Tahunnya				48 Desa/Kelurahan	8.830.000,00	Kab. Serdang Bedagai, Semua Kecamatan, Semua Kel/Desa	DANA TRANSFER UMUM DANA ALOKASI UMUM	Memantapkan Sistem Pertahanan Keamanan Negara dan Mendorong Kemandirian Bangsa Melalui Swasembada Pangan, Energi, Air, Ekonomi Syariah,Ekonomi Digital,Ekonomi Hijau, dan Ekonomi Biru	5. Ekonomi Berdaya Saing	Masyarakat			20.000.000,00	SATUAN POLISI PAMONG PRAJA
	1	05	04	2.04	0003	Dukungan Pemberdayaan Masyarakat/Relawan Pemadam Kebakaran Melalui Penyediaan Sarana dan PraSarana														
						Jumlah Dokumen yang Memuat Jumlah SKKL Desa/Kelurahan yang Telah Tersedia Dukungan Sapras Damkar				0 Dokumen	0,00	Kab. Serdang Bedagai, Semua Kecamatan, Semua Kel/Desa	DANA TRANSFER UMUM DANA ALOKASI UMUM	Memantapkan Sistem Pertahanan Keamanan Negara dan Mendorong Kemandirian Bangsa Melalui Swasembada Pangan, Energi, Air, Ekonomi Syariah,Ekonomi Digital,Ekonomi Hijau, dan Ekonomi Biru	5. Ekonomi Berdaya Saing	Masyarakat			45.000.000,00	SATUAN POLISI PAMONG PRAJA
	1	05	04	2.05		Penyelenggaraan Operasi Pencarian dan Pertolongan Terhadap Kondisi Membahayakan Manusia	Persentase Pelayanan terhadap kondisi membahayakan manusia	-			0 %	0,00		Memantapkan Sistem Pertahanan Keamanan Negara dan Mendorong Kemandirian Bangsa Melalui Swasembada Pangan, Energi, Air, Ekonomi Syariah,Ekonomi Digital,Ekonomi Hijau, dan Ekonomi Biru	5. Ekonomi Berdaya Saing	Masyarakat	-		15.000.000,00	
	1	05	04	2.05	0001	Penyelenggaraan Ooerasi Pencarian dan Pertolongan pada Peristiwa yang Menimpoa. Membahayakan, dan/atau Meneancam Keselamatan Manusia														

No	Kode				Urusan / Bidang Urusan / Program / Kegiatan / Sub Kegiatan	Indikator Program / Kegiatan / Sub Kegiatan	Target Akhir Periode Renstra OPD	Realisasi Capaian RENJA OPD Tahun 2023	Prakiraan Capaian Target	Capaian Kinerja Dan Kerangka Pendanaan					Kelompok Sasaran	Prakiraan Maju Rencana Tahun 2024		Perangkat Daerah Penanggung Jawab					
										Target 2025	Pagu Indikatif (Rp)	Lokasi	Sumber Dana	Prioritas		Target	Pagu Indikatif (Rp)						
														Nasional					Daerah				
1	2				3	4	5	6	7	8	9	10	11	12	13	14	15	16	17				
						Jumlah Laporan Hasil Penyelenggaraan Operasi Penyelamatan yang Mengancam Keselamatan Manusia				0 Laporan	0,00	Kab. Serdang Bedagai, Semua Kecamatan, Semua Kel/Desa	DANA TRANSFER UMUM DANA ALOKASI UMUM	Memantapkan Sistem Pertahanan Keamanan Negara dan Mendorong Kemandirian Bangsa Melalui Swasembada Pangan, Energi, Air, Ekonomi Syariah,Ekonomi Digital,Ekonomi Hijau, dan Ekonomi Biru	5. Ekonomi Berdaya Saing	Masyarakat		10.000.000,00	SATUAN POLISI PAMONG PRAJA				
	1	05	04	2.05	0004	Pembinaan Aparatur Pencarian dan Pertolongan Terhadap Kondisi Membahayakan Manusia/ Penyelamatan dan Evakuasi																5.000.000,00	SATUAN POLISI PAMONG PRAJA
						Jumlah Laporan Hasil Pembinaan Aparatur Pencarian dan Pertolongan Terhadap Kondisi Membahayakan Manusia/ Penyelamatan dan Evakuasi yang Sah dan Legal				0 Laporan	0,00	Kab. Serdang Bedagai, Semua Kecamatan, Semua Kel/Desa	DANA TRANSFER UMUM DANA ALOKASI UMUM	Memantapkan Sistem Pertahanan Keamanan Negara dan Mendorong Kemandirian Bangsa Melalui Swasembada Pangan, Energi, Air, Ekonomi Syariah,Ekonomi Digital,Ekonomi Hijau, dan Ekonomi Biru	5. Ekonomi Berdaya Saing	Masyarakat							
						Badan Penanggulangan Bencana Daerah					4.084.677.683,00					4.211.258.955,00							
	1					URUSAN PEMERINTAHAN WAJIB YANG BERKAITAN DENGAN PELAYANAN DASAR					4.084.677.683,00					4.211.258.955,00							
	1	05				URUSAN PEMERINTAHAN BIDANG KETENTERAMAN DAN KETERTIBAN UMUM SERTA PERLINDUNGAN MASYARAKAT					4.084.677.683,00					4.211.258.955,00							
53	1	05	01			PROGRAM PENUNJANG URUSAN PEMERINTAHAN DAERAH KABUPATEN/KOTA	Nilai Sakip Perangkat Daerah	-		BB Predikat	3.248.338.483,00						-	3.231.986.463,00					
	1	05	01	2.02		Administrasi Keuangan Perangkat Daerah	persentase administrasi keuangan yang terpenuhi	-		100 %	2.408.124.833,00			Melanjutkan Pengembangan Infrastruktur dan Meningkatkan Lapangan Kerja yang Berkualitas, Mendorong Kewirausahaan, Mengembangkan Industri Kreatif serta Mengembangkan Agromaritim Industri di Sentra Produksi Melalui Peran Aktif Koperasi	7. Birokrasi Dambaan	Pegawai BPBD	-	2.900.000.000,00					
	1	05	01	2.02	0001	Penyediaan Gaji dan Tunjangan ASN																2.900.000.000,00	BADAN PENANGGULANGAN BENCANA DAERAH
						Jumlah Orang yang Menerima Gaji dan Tunjangan ASN				15 Orang/bulan	2.408.124.833,00	Kab. Serdang Bedagai, Semua Kecamatan, Semua Kel/Desa	DANA TRANSFER UMUM DANA ALOKASI UMUM	Melanjutkan Pengembangan Infrastruktur dan Meningkatkan Lapangan Kerja yang Berkualitas, Mendorong Kewirausahaan, Mengembangkan Industri Kreatif serta Mengembangkan Agromaritim Industri di Sentra Produksi Melalui Peran Aktif Koperasi	7. Birokrasi Dambaan	Pegawai BPBD							
	1	05	01	2.06		Administrasi Umum Perangkat Daerah	Kebutuhan Administrasi umum perangkat daerah yang terpenuhi	-		100 %	85.313.650,00			Melanjutkan Pengembangan Infrastruktur dan Meningkatkan Lapangan Kerja yang Berkualitas, Mendorong Kewirausahaan, Mengembangkan Industri Kreatif serta Mengembangkan Agromaritim Industri di Sentra Produksi Melalui Peran Aktif Koperasi	Optimalisasi Kualitas Pembangunan Infrastruktur yang Berkelanjutan 7. Birokrasi Dambaan	Pegawai BPBD	-	90.966.463,00					
	1	05	01	2.06	0001	Penyediaan Komponen Instalasi																3.111.150,00	BADAN PENANGGULANGAN BENCANA DAERAH
						Jumlah Paket Komponen Instalasi Listrik/Penerangan Bangunan Kantor yang Disediakan				1 Paket	3.111.150,00	Kab. Serdang Bedagai, Semua Kecamatan, Semua Kel/Desa	DANA TRANSFER UMUM DANA ALOKASI UMUM	Melanjutkan Pengembangan Infrastruktur dan Meningkatkan Lapangan Kerja yang Berkualitas, Mendorong Kewirausahaan, Mengembangkan Industri Kreatif serta Mengembangkan Agromaritim Industri di Sentra Produksi Melalui Peran Aktif Koperasi	Optimalisasi Kualitas Pembangunan Infrastruktur yang Berkelanjutan 7. Birokrasi Dambaan	Pegawai BPBD		3.111.150,00	BADAN PENANGGULANGAN BENCANA DAERAH				

No	Kode				Urusan / Bidang Urusan / Program / Kegiatan / Sub Kegiatan	Indikator Program / Kegiatan / Sub Kegiatan	Target Akhir Periode Renstra OPD	Realisasi Capaian RENJA OPD Tahun 2023	Prakiraan Capaian Target	Capaian Kinerja Dan Kerangka Pendanaan						Kelompok Sasaran	Prakiraan Maju Rencana Tahun 2024		Perangkat Daerah Penanggung Jawab		
														Prioritas						Target	Pagu Indikatif (Rp)
										Target 2025	Pagu Indikatif (Rp)	Lokasi	Sumber Dana	Nasional	Daerah						
1	2				3	4	5	6	7	8	9	10	11	12	13	14	15	16	17		
	1	05	01	2.06	0002	Penyediaan Peralatan dan Perlengkapan Kantor				1 Paket	13.600.500,00	Kab. Serdang Bedagai, Semua Kecamatan, Semua Kel/Desa	DANA TRANSFER UMUM DANA ALOKASI UMUM	Melanjutkan Pengembangan Infrastruktur dan Meningkatkan Lapangan Kerja yang Berkualitas, Mendorong Kewirausahaan, Mengembangkan Industri Kreatif serta Mengembangkan Agromaritim Industri di Sentra Produksi Melalui Peran Aktif Koperasi	Optimalisasi Kualitas Pembangunan Infrastruktur yang Berkelanjutan 4. Infrastruktur Terintegrasi	Pegawai BPBD		15.345.777,00	BADAN PENANGGULANGAN BENCANA DAERAH		
						Jumlah Paket Peralatan dan Perlengkapan Kantor yang Disediakan															
	1	05	01	2.06	0003	Penyediaan Peralatan Rumah Tangga				1 Paket	2.777.000,00	Kab. Serdang Bedagai, Semua Kecamatan, Semua Kel/Desa	DANA TRANSFER UMUM DANA ALOKASI UMUM	Melanjutkan Pengembangan Infrastruktur dan Meningkatkan Lapangan Kerja yang Berkualitas, Mendorong Kewirausahaan, Mengembangkan Industri Kreatif serta Mengembangkan Agromaritim Industri di Sentra Produksi Melalui Peran Aktif Koperasi	Optimalisasi Kualitas Pembangunan Infrastruktur yang Berkelanjutan 4. Infrastruktur Terintegrasi	Pegawai BPBD		3.050.546,00	BADAN PENANGGULANGAN BENCANA DAERAH		
						Jumlah Paket Peralatan Rumah Tangga yang Disediakan															
	1	05	01	2.06	0005	Penyediaan Barang Cetakan dan Penggandaan				1 Paket	7.150.000,00	Kab. Serdang Bedagai, Semua Kecamatan, Semua Kel/Desa	DANA TRANSFER UMUM DANA ALOKASI UMUM	Melanjutkan Pengembangan Infrastruktur dan Meningkatkan Lapangan Kerja yang Berkualitas, Mendorong Kewirausahaan, Mengembangkan Industri Kreatif serta Mengembangkan Agromaritim Industri di Sentra Produksi Melalui Peran Aktif Koperasi	Optimalisasi Kualitas Pembangunan Infrastruktur yang Berkelanjutan 7. Birokrasi Dambaan	Pegawai BPBD		7.400.000,00	BADAN PENANGGULANGAN BENCANA DAERAH		
						Jumlah Paket Barang Cetakan dan Penggandaan yang Disediakan															
	1	05	01	2.06	0006	Penyediaan Bahan Bacaan dan Peraturan Perundang-undangan				3 Dokumen	1.350.000,00	Kab. Serdang Bedagai, Semua Kecamatan, Semua Kel/Desa	DANA TRANSFER UMUM DANA ALOKASI UMUM	Melanjutkan Pengembangan Infrastruktur dan Meningkatkan Lapangan Kerja yang Berkualitas, Mendorong Kewirausahaan, Mengembangkan Industri Kreatif serta Mengembangkan Agromaritim Industri di Sentra Produksi Melalui Peran Aktif Koperasi	Optimalisasi Kualitas Pembangunan Infrastruktur yang Berkelanjutan 7. Birokrasi Dambaan	Pegawai BPBD		1.400.000,00	BADAN PENANGGULANGAN BENCANA DAERAH		
						Jumlah Dokumen Bahan Bacaan dan Peraturan Perundang-Undangan yang Disediakan															
	1	05	01	2.06	0009	Penyelenggaraan Rapat Koordinasi dan Konsultasi SKPD				12 Laporan	57.325.000,00	Kab. Serdang Bedagai, Semua Kecamatan, Semua Kel/Desa	DANA TRANSFER UMUM DANA ALOKASI UMUM	Melanjutkan Pengembangan Infrastruktur dan Meningkatkan Lapangan Kerja yang Berkualitas, Mendorong Kewirausahaan, Mengembangkan Industri Kreatif serta Mengembangkan Agromaritim Industri di Sentra Produksi Melalui Peran Aktif Koperasi	Optimalisasi Kualitas Pembangunan Infrastruktur yang Berkelanjutan 7. Birokrasi Dambaan	Pegawai BPBD		60.658.990,00	BADAN PENANGGULANGAN BENCANA DAERAH		
						Jumlah Laporan Penyelenggaraan Rapat Koordinasi dan Konsultasi SKPD															

[illegible]

No	Kode	Urusan / Bidang Urusan / Program / Kegiatan / Sub Kegiatan	Indikator Program / Kegiatan / Sub Kegiatan	Target Akhir Periode Renstra OPD	Realisasi Capaian RENJA OPD Tahun 2023	Prakiraan Capaian Target	Capaian Kinerja Dan Kerangka Pendanaan						Kelompok Sasaran	Prakiraan Maju Rencana Tahun 2024		Perangkat Daerah Penanggung Jawab			
							Target 2025	Pagu Indikatif (Rp)	Lokasi	Sumber Dana	Prioritas			Target	Pagu Indikatif (Rp)				
											Nasional	Daerah							
1	2	3	4	5	6	7	8	9	10	11	12	13	14	15	16	17			
			Jumlah Kendaraan Perorangan Dinas atau Kendaraan Dinas Jabatan yang Dipelihara dan dibayarkan Pajaknya				1 Unit	43.780.000,00	Kab. Serdang Bedagai, Semua Kecamatan, Semua Kel/Desa	DANA TRANSFER UMUM DANA ALOKASI UMUM	Melanjutkan Pengembangan Infrastruktur dan Meningkatkan Lapangan Kerja yang Berkualitas, Mendorong Kewirausahaan, Mengembangkan Industri Kreatif serta Mengembangkan Agromaritim Industri di Sentra Produksi Melalui Peran Aktif Koperasi	Optimalisasi Kualitas Pembangunan Infrastruktur yang Berkelanjutan 7. Birokrasi Dambaan	Pegawai BPBD		46.300.000,00	BADAN PENANGGULANGAN BENCANA DAERAH			
1	05	01	2.09	0002	Penyediaan Jasa Pemeliharaan, Biaya Pemeliharaan, Pajak dan Perizinan Kendaraan Dinas Operasional atau Lapangan														
			Jumlah Kendaraan Dinas Operasional atau Lapangan yang Dipelihara dan dibayarkan Pajak dan Perizinannya				3 Unit	115.260.000,00	Kab. Serdang Bedagai, Semua Kecamatan, Semua Kel/Desa	DANA TRANSFER UMUM DANA ALOKASI UMUM	Melanjutkan Pengembangan Infrastruktur dan Meningkatkan Lapangan Kerja yang Berkualitas, Mendorong Kewirausahaan, Mengembangkan Industri Kreatif serta Mengembangkan Agromaritim Industri di Sentra Produksi Melalui Peran Aktif Koperasi	Optimalisasi Kualitas Pembangunan Infrastruktur yang Berkelanjutan 4. Infrastruktur Terintegrasi	Pegawai BPBD		115.260.000,00	BADAN PENANGGULANGAN BENCANA DAERAH			
1	05	01	2.09	0006	Pemeliharaan Peralatan dan Mesin Lainnya														
			Jumlah Peralatan dan Mesin Lainnya yang Dipelihara				5 Unit	4.390.000,00	Kab. Serdang Bedagai, Semua Kecamatan, Semua Kel/Desa	DANA TRANSFER UMUM DANA ALOKASI UMUM	Melanjutkan Pengembangan Infrastruktur dan Meningkatkan Lapangan Kerja yang Berkualitas, Mendorong Kewirausahaan, Mengembangkan Industri Kreatif serta Mengembangkan Agromaritim Industri di Sentra Produksi Melalui Peran Aktif Koperasi	Optimalisasi Kualitas Pembangunan Infrastruktur yang Berkelanjutan 4. Infrastruktur Terintegrasi	Pegawai BPBD		4.390.000,00	BADAN PENANGGULANGAN BENCANA DAERAH			
1	05	01	2.09	0010	Pemeliharaan/Rehabilitasi Sarana dan Prasarana Gedung Kantor atau Bangunan Lainnya														
			Jumlah Sarana dan Prasarana Gedung Kantor atau Bangunan Lainnya yang Dipelihara/Direhabilitasi				10 Unit	29.070.000,00	Kab. Serdang Bedagai, Semua Kecamatan, Semua Kel/Desa	DANA TRANSFER UMUM DANA ALOKASI UMUM	Melanjutkan Pengembangan Infrastruktur dan Meningkatkan Lapangan Kerja yang Berkualitas, Mendorong Kewirausahaan, Mengembangkan Industri Kreatif serta Mengembangkan Agromaritim Industri di Sentra Produksi Melalui Peran Aktif Koperasi	Optimalisasi Kualitas Pembangunan Infrastruktur yang Berkelanjutan 4. Infrastruktur Terintegrasi	Pegawai BPBD		29.070.000,00	BADAN PENANGGULANGAN BENCANA DAERAH			
54	1	05	03		PROGRAM PENANGGULANGAN BENCANA	persentase masyarakat terdampak bencana yang dilayani	-	100 %	836.339.200,00					-	979.272.492,00				
	1	05	03	2.01	Pelayanan Informasi Rawan Bencana Kabupaten/Kota	persentase masyarakat yang memperoleh layanan informasi rawan bencana	-	100 %	349.723.350,00			Melanjutkan Pengembangan Infrastruktur dan Meningkatkan Lapangan Kerja yang Berkualitas, Mendorong Kewirausahaan, Mengembangkan Industri Kreatif serta Mengembangkan Agromaritim Industri di Sentra Produksi Melalui Peran Aktif Koperasi	Optimalisasi Kualitas Pembangunan Infrastruktur yang Berkelanjutan 4. Infrastruktur Terintegrasi	Masyarakat yang ada di daerah rawan bencana	-	350.000.000,00			
1	05	03	2.01	0007	Sosialisasi, Komunikasi, Informasi dan Edukasi (KIE) Rawan Bencana Kabupaten/Kota (Per Jenis Ancaman Bencana)														

No	Kode				Urusan / Bidang Urusan / Program / Kegiatan / Sub Kegiatan	Indikator Program / Kegiatan / Sub Kegiatan	Target Akhir Periode Renstra OPD	Realisasi Capaian RENJA OPD Tahun 2023	Prakiraan Capaian Target	Capaian Kinerja Dan Kerangka Pendanaan					Kelompok Sasaran	Prakiraan Maju Rencana Tahun 2024		Perangkat Daerah Penanggung Jawab						
										Target 2025	Pagu Indikatif (Rp)	Lokasi	Sumber Dana	Prioritas		Target	Pagu Indikatif (Rp)							
														Nasional					Daerah					
1	2				3	4	5	6	7	8	9	10	11	12	13	14	15	16	17					
						Jumlah warga negara termasuk kelompok rentan di kawasan rawan bencana bencana Kabupaten/Kota yang memperoleh sosialisasi, komunikasi, informasi dan edukasi sesuai jenis ancaman bencana yang ada di kawasan tempat tinggalnya selama 1 (satu) tahun				0 Orang	0,00	Kab. Serdang Bedagai, Semua Kecamatan, Semua Kel/Desa	DANA TRANSFER UMUM DANA ALOKASI UMUM	Melanjutkan Pengembangan Infrastruktur dan Meningkatkan Lapangan Kerja yang Berkualitas, Mendorong Kewirausahaan, Mengembangkan Industri Kreatif serta Mengembangkan Agromaritim Industri di Sentra Produksi Melalui Peran Aktif Koperasi	Optimalisasi Kualitas Pembangunan Infrastruktur yang Berkelanjutan 4. Infrastruktur Terintegrasi	Masyarakat yang ada di daerah rawan bencana		0,00	BADAN PENANGGULANGAN BENCANA DAERAH					
	1	05	03	2.01	0008	Penyusunan Kajian Risiko Bencana Kabupaten/Kota																		
						Jumlah dokumen Kajian Risiko Bencana (KRB) sampai dengan dinyatakan sah/legal paling lama dalam 1 (satu) tahun				1 Dokumen	349.723.350,00	Kab. Serdang Bedagai, Semua Kecamatan, Semua Kel/Desa	DANA TRANSFER UMUM DANA ALOKASI UMUM	Melanjutkan Pengembangan Infrastruktur dan Meningkatkan Lapangan Kerja yang Berkualitas, Mendorong Kewirausahaan, Mengembangkan Industri Kreatif serta Mengembangkan Agromaritim Industri di Sentra Produksi Melalui Peran Aktif Koperasi	Optimalisasi Kualitas Pembangunan Infrastruktur yang Berkelanjutan 4. Infrastruktur Terintegrasi	Masyarakat yang ada di daerah rawan bencana		350.000.000,00	BADAN PENANGGULANGAN BENCANA DAERAH					
	1	05	03	2.02		Pelayanan Pencegahan dan Kesiapsiagaan Terhadap Bencana	persentase masyarakat yang memperoleh layanan pencegahan dan kesiapsiagaan terhadap bencana	-		100 %	291.413.250,00			Melanjutkan Pengembangan Infrastruktur dan Meningkatkan Lapangan Kerja yang Berkualitas, Mendorong Kewirausahaan, Mengembangkan Industri Kreatif serta Mengembangkan Agromaritim Industri di Sentra Produksi Melalui Peran Aktif Koperasi	Optimalisasi Kualitas Pembangunan Infrastruktur yang Berkelanjutan 4. Infrastruktur Terintegrasi	masyarakat yang terkena dampak bencana	-	371.000.000,00						
	1	05	03	2.02	0015	Penyediaan Peralatan Perlindungan dan Kesiapsiagaan Terhadap Bencana kabupaten/kota																		
						Jumlah Peralatan Penyelamatan Diri bagi Individu Warga Negara, Keluarga, maupun Petugas sesuai dengan jenis ancaman bencana di kawasan tempat tinggalnya				30 Unit	95.068.000,00	Kab. Serdang Bedagai, Semua Kecamatan, Semua Kel/Desa	DANA TRANSFER UMUM DANA ALOKASI UMUM	Melanjutkan Pengembangan Infrastruktur dan Meningkatkan Lapangan Kerja yang Berkualitas, Mendorong Kewirausahaan, Mengembangkan Industri Kreatif serta Mengembangkan Agromaritim Industri di Sentra Produksi Melalui Peran Aktif Koperasi	Optimalisasi Kualitas Pembangunan Infrastruktur yang Berkelanjutan 4. Infrastruktur Terintegrasi	masyarakat yang terkena dampak bencana		121.000.000,00	BADAN PENANGGULANGAN BENCANA DAERAH					
	1	05	03	2.02	0028	Pelatihan Pencegahan dan Mitigasi Bencana Kabupaten/Kota																		
						Jumlah warga negara termasuk kelompok rentan di kawasan rawan bencana Kabupaten/Kota yang mengikuti pelatihan pencegahan dan mitigasi bencana				3 Kawasan	196.345.250,00	Kab. Serdang Bedagai, Semua Kecamatan, Semua Kel/Desa	DANA TRANSFER UMUM DANA ALOKASI UMUM	Melanjutkan Pengembangan Infrastruktur dan Meningkatkan Lapangan Kerja yang Berkualitas, Mendorong Kewirausahaan, Mengembangkan Industri Kreatif serta Mengembangkan Agromaritim Industri di Sentra Produksi Melalui Peran Aktif Koperasi	Peningkatan Pertumbuhan Ekonomi Inklusif 4. Infrastruktur Terintegrasi	masyarakat yang terkena dampak bencana		250.000.000,00	BADAN PENANGGULANGAN BENCANA DAERAH					

No				Kode				Urusan / Bidang Urusan / Program / Kegiatan / Sub Kegiatan	Indikator Program / Kegiatan / Sub Kegiatan	Target Akhir Periode Renstra OPD	Realisasi Capaian RENJA OPD Tahun 2023	Prakiraan Capaian Target	Capaian Kinerja Dan Kerangka Pendanaan						Kelompok Sasaran	Prakiraan Maju Rencana Tahun 2024			Perangkat Daerah Penanggung Jawab
													Target 2025	Pagu Indikatif (Rp)	Lokasi	Sumber Dana	Prioritas			14	15	16	
8	9	10	11	12	13																		
						1	2	3	4	5	6	7	2 Kegiatan	72.013.800,00	Kab. Serdang Bedagai, Semua Kecamatan, Semua Kel/Desa	DANA TRANSFER UMUM DANA ALOKASI UMUM	Melanjutkan Pengembangan Infrastruktur dan Meningkatkan Lapangan Kerja yang Berkualitas, Mendorong Kwirusahaan, Mengembangkan Industri Kreatif serta Mengembangkan Agromaritim Industri di Sentra Produksi Melalui Peran Aktif Koperasi	Optimalisasi Kualitas Pembangunan Infrastruktur yang Berkelanjutan 4. Infrastruktur Terintegrasi	masyarakat yang terkena dampak bencana				
1	2	3	4	5	6															7	8	9	10
						1	2	3	4	5	6	7	8	9	10	11	12	13	14				
1	2	3	4	5	6															7	8	9	10
						1	2	3	4	5	6	7	8	9	10	11	12	13	14				
1	2	3	4	5	6															7	8	9	10
						1	2	3	4	5	6	7	8	9	10	11	12	13	14				
1	2	3	4	5	6															7	8	9	10
						1	2	3	4	5	6	7	8	9	10	11	12	13	14				
1	2	3	4	5	6															7	8	9	10
						1	2	3	4	5	6	7	8	9	10	11	12	13	14				
1	2	3	4	5	6															7	8	9	10
						1	2	3	4	5	6	7	8	9	10	11	12	13	14				
1	2	3	4	5	6															7	8	9	10
						1	2	3	4	5	6	7	8	9	10	11	12	13	14				
1	2	3	4	5	6															7	8	9	

No	Kode				Urusan / Bidang Urusan / Program / Kegiatan / Sub Kegiatan	Indikator Program / Kegiatan / Sub Kegiatan	Target Akhir Periode Renstra OPD	Realisasi Capaian RENJA OPD Tahun 2023	Prakiraan Capaian Target	Capaian Kinerja Dan Kerangka Pendanaan					Kelompok Sasaran	Prakiraan Maju Rencana Tahun 2024		Perangkat Daerah Penanggung Jawab		
										Target 2025	Pagu Indikatif (Rp)	Lokasi	Sumber Dana	Prioritas		Target	Pagu Indikatif (Rp)			
														Nasional					Daerah	
1	2				3	4	5	6	7	8	9	10	11	12	13	14	15	16	17	
						Jumlah Paket Barang Cetakan dan Penggandaan yang Disediakan				1 Paket	28.879.000,00	Semua Kota/Kab, Semua Kecamatan, Semua Kel/Desa Kab. Serdang Bedagai, Semua Kecamatan, Semua Kel/Desa	DANA TRANSFER UMUM DANA ALOKASI UMUM	Membangun dari Desa dan dari Bawah Untuk Pertumbuhan Ekonomi, Pemerataan Ekonomi, dan Pemberantasan Kemiskinan	Peningkatan Tata Kelola Pemerintahan yang Berkualitas dan Inovatif 7. Birokrasi Dambaan	Administrasi Umum Perangkat Daerah			0,00	DINAS SOSIAL
1	06	01	2.06	0006	Penyediaan Bahan Bacaan dan Peraturan Perundang-undangan															
						Jumlah Dokumen Bahan Bacaan dan Peraturan Perundang-Undangan yang Disediakan				1 Dokumen	9.900.000,00	Kab. Serdang Bedagai, Semua Kecamatan, Semua Kel/Desa	DANA TRANSFER UMUM DANA ALOKASI UMUM	Membangun dari Desa dan dari Bawah Untuk Pertumbuhan Ekonomi, Pemerataan Ekonomi, dan Pemberantasan Kemiskinan	Peningkatan Tata Kelola Pemerintahan yang Berkualitas dan Inovatif 7. Birokrasi Dambaan	Administrasi Umum Perangkat Daerah			0,00	DINAS SOSIAL
1	06	01	2.06	0009	Penyelenggaraan Rapat Koordinasi dan Konsultasi SKPD															
						Jumlah Laporan Penyelenggaraan Rapat Koordinasi dan Konsultasi SKPD				1 Laporan	169.218.000,00	Kab. Serdang Bedagai, Semua Kecamatan, Semua Kel/Desa	DANA TRANSFER UMUM DANA ALOKASI UMUM	Membangun dari Desa dan dari Bawah Untuk Pertumbuhan Ekonomi, Pemerataan Ekonomi, dan Pemberantasan Kemiskinan	Peningkatan Pertumbuhan Ekonomi Inklusif 5. Ekonomi Berdaya Saing	Administrasi Umum Perangkat Daerah			0,00	DINAS SOSIAL
1	06	01	2.07		Pengadaan Barang Milik Daerah Penunjang Urusan Pemerintah Daerah	-	-			-	111.000.000,00			Membangun dari Desa dan dari Bawah Untuk Pertumbuhan Ekonomi, Pemerataan Ekonomi, dan Pemberantasan Kemiskinan	-	Pengadaan Barang Milik Daerah	-		0,00	
1	06	01	2.07	0005	Pengadaan Mebel															
						Jumlah Paket Mebel yang Disediakan				12 Unit	17.000.000,00	Kab. Serdang Bedagai, Semua Kecamatan, Semua Kel/Desa	DANA TRANSFER UMUM DANA ALOKASI UMUM	Membangun dari Desa dan dari Bawah Untuk Pertumbuhan Ekonomi, Pemerataan Ekonomi, dan Pemberantasan Kemiskinan	-	Pengadaan Barang Milik Daerah			0,00	DINAS SOSIAL
1	06	01	2.07	0006	Pengadaan Peralatan dan Mesin Lainnya															
						Jumlah Unit Peralatan dan Mesin Lainnya yang Disediakan				4 Unit	94.000.000,00	Kab. Serdang Bedagai, Semua Kecamatan, Semua Kel/Desa	DANA TRANSFER UMUM DANA ALOKASI UMUM	Membangun dari Desa dan dari Bawah Untuk Pertumbuhan Ekonomi, Pemerataan Ekonomi, dan Pemberantasan Kemiskinan	Peningkatan Tata Kelola Pemerintahan yang Berkualitas dan Inovatif 7. Birokrasi Dambaan	Pengadaan Barang Milik Daerah			0,00	DINAS SOSIAL
1	06	01	2.08		Penyediaan Jasa Penunjang Urusan Pemerintahan Daerah	-	-			-	408.000.000,00			Membangun dari Desa dan dari Bawah Untuk Pertumbuhan Ekonomi, Pemerataan Ekonomi, dan Pemberantasan Kemiskinan	Peningkatan Tata Kelola Pemerintahan yang Berkualitas dan Inovatif 7. Birokrasi Dambaan	Penyediaan jasa penunjang urusan pemerintah daerah	-		0,00	
1	06	01	2.08	0004	Penyediaan Jasa Pelayanan Umum Kantor															
						Jumlah Laporan Penyediaan Jasa Pelayanan Umum Kantor yang Disediakan				1 Laporan	408.000.000,00	Kab. Serdang Bedagai, Semua Kecamatan, Semua Kel/Desa	DANA TRANSFER UMUM DANA ALOKASI UMUM	Membangun dari Desa dan dari Bawah Untuk Pertumbuhan Ekonomi, Pemerataan Ekonomi, dan Pemberantasan Kemiskinan	Peningkatan Tata Kelola Pemerintahan yang Berkualitas dan Inovatif 7. Birokrasi Dambaan	Penyediaan jasa penunjang urusan pemerintah daerah			0,00	DINAS SOSIAL
1	06	01	2.09		Pemeliharaan Barang Milik Daerah Penunjang Urusan Pemerintahan Daerah	-	-			-	283.560.000,00			-	Peningkatan Tata Kelola Pemerintahan yang Berkualitas dan Inovatif 7. Birokrasi Dambaan	Pemeliharaan barang milik daerah	-		0,00	
1	06	01	2.09	0001	Penyediaan Jasa Pemeliharaan, Biaya Pemeliharaan, dan Pajak Kendaraan Perorangan Dinas atau Kendaraan Dinas Jabatan															
						Jumlah Kendaraan Perorangan Dinas atau Kendaraan Dinas Jabatan yang Dipelihara dan Dibayarkan Pajaknya				1 Unit	43.780.000,00	Kab. Serdang Bedagai, Semua Kecamatan, Semua Kel/Desa	DANA TRANSFER UMUM DANA ALOKASI UMUM	-	Peningkatan Tata Kelola Pemerintahan yang Berkualitas dan Inovatif 7. Birokrasi Dambaan	Pemeliharaan barang milik daerah			0,00	DINAS SOSIAL
1	06	01	2.09	0002	Penyediaan Jasa Pemeliharaan, Biaya Pemeliharaan, Pajak dan Perizinan Kendaraan Dinas Operasional atau Lapangan															
						Jumlah Kendaraan Dinas Operasional atau Lapangan yang Dipelihara dan Dibayarkan Pajak dan Perizinannya				5 Unit	188.900.000,00	Semua Kota/Kab, Semua Kecamatan, Semua Kel/Desa Kab. Serdang Bedagai, Semua Kecamatan, Semua Kel/Desa	DANA TRANSFER UMUM DANA ALOKASI UMUM	-	Peningkatan Tata Kelola Pemerintahan yang Berkualitas dan Inovatif 7. Birokrasi Dambaan	Pemeliharaan barang milik daerah			0,00	DINAS SOSIAL
1	06	01	2.09	0006	Pemeliharaan Peralatan dan Mesin Lainnya															
						Jumlah Peralatan dan Mesin Lainnya yang Dipelihara				20 Unit	10.880.000,00	Semua Kota/Kab, Semua Kecamatan, Semua Kel/Desa Kab. Serdang Bedagai, Semua Kecamatan, Semua Kel/Desa	DANA TRANSFER UMUM DANA ALOKASI UMUM	-	Peningkatan Tata Kelola Pemerintahan yang Berkualitas dan Inovatif 7. Birokrasi Dambaan	Pemeliharaan barang milik daerah			0,00	DINAS SOSIAL

No	Kode	Urusan / Bidang Urusan / Program / Kegiatan / Sub Kegiatan	Indikator Program / Kegiatan / Sub Kegiatan	Target Akhir Periode Renstra OPD	Realisasi Capaian RENJA OPD Tahun 2023	Prakiraan Capaian Target	Capaian Kinerja Dan Kerangka Pendanaan						Kelompok Sasaran	Prakiraan Maju Rencana Tahun 2024		Perangkat Daerah Penanggung Jawab						
							Target 2025	Pagu Indikatif (Rp)	Lokasi	Sumber Dana	Prioritas			Target	Pagu Indikatif (Rp)							
											Nasional	Daerah										
1	2	3	4	5	6	7	8	9	10	11	12	13	14	15	16	17						
	1	06	01	2.09	0009	Pemeliharaan/Rehabilitasi Gedung Kantor dan Bangunan Lainnya																
						Jumlah Gedung Kantor dan Bangunan Lainnya yang Dipelihara/Direhabilitasi				1 Unit	40.000.000,00	Semua Kota/Kab, Semua Kecamatan, Semua Kel/Desa Kab. Serdang Bedagai, Semua Kecamatan, Semua Kel/Desa	DANA TRANSFER UMUM DANA ALOKASI UMUM	-	Peningkatan Tata Kelola Pemerintahan yang Berkualitas dan Inovatif 7. Birokrasi Dambaan	Pemeliharaan barang milik daerah			0,00	DINAS SOSIAL		
56	1	06	02			PROGRAM PEMBERDAYAAN SOSIAL	-	-		-	513.314.400,00				Membangun dari Desa dan dari Bawah Untuk Pertumbuhan Ekonomi, Pemerataan Ekonomi, dan Pemberantasan Kemiskinan	Peningkatan Pertumbuhan Ekonomi Inklusif 5. Ekonomi Berdaya Saing	Potensi Sumber Kesejahteraan Sosial (PSKS)	-		0,00		
	1	06	02	2.03		Pengembangan Potensi Sumber Kesejahteraan Sosial Daerah Kabupaten/Kota	Persentase PSKS yang Meningkatkan Kemampuannya	-		19,93 persen	513.314.400,00				Membangun dari Desa dan dari Bawah Untuk Pertumbuhan Ekonomi, Pemerataan Ekonomi, dan Pemberantasan Kemiskinan	Peningkatan Pertumbuhan Ekonomi Inklusif 5. Ekonomi Berdaya Saing	Potensi Sumber Kesejahteraan Sosial (PSKS)	-		0,00		
	1	06	02	2.03	0001	Peningkatan Kemampuan Potensi Pekerja Sosial Masyarakat Kewenangan Kabupaten/Kota																
						Jumlah Orang Mendapat Peningkatan Kapasitas Pekerja Sosial Masyarakat Kewenangan Kabupaten/Kota				60 Orang	275.502.400,00	Kab. Serdang Bedagai, Semua Kecamatan, Semua Kel/Desa	DANA TRANSFER UMUM DANA ALOKASI UMUM	Membangun dari Desa dan dari Bawah Untuk Pertumbuhan Ekonomi, Pemerataan Ekonomi, dan Pemberantasan Kemiskinan	Peningkatan Pertumbuhan Ekonomi Inklusif 5. Ekonomi Berdaya Saing	Potensi Sumber Kesejahteraan Sosial (PSKS)				0,00	DINAS SOSIAL	
	1	06	02	2.03	0002	Peningkatan Kemampuan Potensi Tenaga Kesejahteraan Sosial Kecamatan Kewenangan Kabupaten/Kota																
						Jumlah Tenaga Kesejahteraan Sosial Kecamatan Kewenangan Kabupaten/Kota yang Meningkatkan Kapasitasnya Kewenangan Kabupaten/Kota				17 Orang	221.697.000,00	Semua Kota/Kab, Semua Kecamatan, Semua Kel/Desa Kab. Serdang Bedagai, Semua Kecamatan, Semua Kel/Desa	DANA TRANSFER UMUM DANA ALOKASI UMUM	Membangun dari Desa dan dari Bawah Untuk Pertumbuhan Ekonomi, Pemerataan Ekonomi, dan Pemberantasan Kemiskinan	Peningkatan Pertumbuhan Ekonomi Inklusif 5. Ekonomi Berdaya Saing	Potensi Sumber Kesejahteraan Sosial (PSKS)				0,00	DINAS SOSIAL	
	1	06	02	2.03	0004	Peningkatan Kemampuan Potensi Sumber Kesejahteraan Sosial Kelembagaan Masyarakat Kewenangan Kabupaten/Kota																
						Jumlah Lembaga Kesejahteraan Sosial yang Meningkatkan Kapasitasnya Kewenangan Kabupaten/Kota				1 Lembaga	16.115.000,00	Kab. Serdang Bedagai, Semua Kecamatan, Semua Kel/Desa	DANA TRANSFER UMUM DANA ALOKASI UMUM	Membangun dari Desa dan dari Bawah Untuk Pertumbuhan Ekonomi, Pemerataan Ekonomi, dan Pemberantasan Kemiskinan	Peningkatan Pertumbuhan Ekonomi Inklusif 5. Ekonomi Berdaya Saing	Potensi Sumber Kesejahteraan Sosial (PSKS)				0,00	DINAS SOSIAL	
57	1	06	04			PROGRAM REHABILITASI SOSIAL	Cakupan penyandang disabilitas terlantar, anak terlantar, lanjut usia terlantar, serta gelandangan pengemis terlantar, penyandang PMKS lainnya yang bukan korban HIV/AIDS dan NAPZA di luar panti yang dilayani	-		100 persen	652.025.000,00					Membangun dari Desa dan dari Bawah Untuk Pertumbuhan Ekonomi, Pemerataan Ekonomi, dan Pemberantasan Kemiskinan	Peningkatan Pertumbuhan Ekonomi Inklusif 5. Ekonomi Berdaya Saing		-		0,00	
	1	06	04	2.01		Rehabilitasi Sosial Dasar Penyandang Disabilitas Terlantar, Anak Terlantar, Lanjut Usia Terlantar, serta Gelandangan Pengemis di Luar Panti Sosial	Persentase penyandang disabilitas terlantar, anak terlantar, lanjut usia terlantar, serta gelandangan pengemis terlantar di luar panti yang terpenuhi kebutuhan dasarnya	-		100 persen	413.350.000,00				Membangun dari Desa dan dari Bawah Untuk Pertumbuhan Ekonomi, Pemerataan Ekonomi, dan Pemberantasan Kemiskinan	Peningkatan Pertumbuhan Ekonomi Inklusif 5. Ekonomi Berdaya Saing	penyandang disabilitas terlantar, anak terlantar, lanjut usia terlantar, gelandangan dan pengemis di luar panti	-			0,00	
	1	06	04	2.01	0001	Penyediaan Permakanan																
						Jumlah Orang yang Mendapatkan Pemenuhan Kebutuhan Permakanan Sesuai dengan Standar Gizi Minimal Kewenangan Kabupaten/Kota				1700 Orang	237.385.000,00	Kab. Serdang Bedagai, Semua Kecamatan, Semua Kel/Desa	DANA TRANSFER UMUM DANA ALOKASI UMUM	Membangun dari Desa dan dari Bawah Untuk Pertumbuhan Ekonomi, Pemerataan Ekonomi, dan Pemberantasan Kemiskinan	Peningkatan Pertumbuhan Ekonomi Inklusif 5. Ekonomi Berdaya Saing	penyandang disabilitas terlantar, anak terlantar, lanjut usia terlantar, gelandangan dan pengemis di luar panti				0,00	DINAS SOSIAL	
	1	06	04	2.01	0003	Penyediaan Alat Bantu																
						Jumlah Orang yang Mendapatkan Alat Bantu dan Alat Bantu Peraga Sesuai kebutuhan Kewenangan Kabupaten/Kota				45 Orang	175.965.000,00	Kab. Serdang Bedagai, Semua Kecamatan, Semua Kel/Desa	DANA TRANSFER UMUM DANA ALOKASI UMUM	Membangun dari Desa dan dari Bawah Untuk Pertumbuhan Ekonomi, Pemerataan Ekonomi, dan Pemberantasan Kemiskinan	Peningkatan Pertumbuhan Ekonomi Inklusif 5. Ekonomi Berdaya Saing	penyandang disabilitas terlantar, anak terlantar, lanjut usia terlantar, gelandangan dan pengemis di luar panti				0,00	DINAS SOSIAL	
	1	06	04	2.02		Rehabilitasi Sosial Penyandang Masalah Kesejahteraan Sosial (PMKS) Lainnya Bukan Korban HIV/AIDS dan NAPZA di Luar Panti Sosial	Persentase Penyandang Masalah Kesejahteraan Sosial (PMKS) Lainnya Bukan Korban HIV/AIDS dan NAPZA di Luar Panti Sosial yang dipenuhi kebutuhan dasarnya	-		100 persen	238.675.000,00				Membangun dari Desa dan dari Bawah Untuk Pertumbuhan Ekonomi, Pemerataan Ekonomi, dan Pemberantasan Kemiskinan	Peningkatan Pertumbuhan Ekonomi Inklusif 5. Ekonomi Berdaya Saing	Penyandang Masalah Kesejahteraan Sosial (PMKS) Lainnya Bukan Korban HIV/AIDS dan NAPZA di Luar Panti Sosial	-			0,00	
	1	06	04	2.02	0003	Penyediaan Permakanan																

No	Kode				Urusan / Bidang Urusan / Program / Kegiatan / Sub Kegiatan	Indikator Program / Kegiatan / Sub Kegiatan	Target Akhir Periode Renstra OPD	Realisasi Capaian RENJA OPD Tahun 2023	Prakiraan Capaian Target	Capaian Kinerja Dan Kerangka Pendanaan						Kelompok Sasaran	Prakiraan Maju Rencana Tahun 2024		Perangkat Daerah Penanggung Jawab
										Target 2025	Pagu Indikatif (Rp)	Lokasi	Sumber Dana	Prioritas			Target	Pagu Indikatif (Rp)	
														Nasional	Daerah				
1	2				3	4	5	6	7	8	9	10	11	12	13	14	15	16	17
						Jumlah Orang yang Mendapatkan Pemenuhan Kebutuhan Permakanan Sesuai dengan Standar Gizi Minimal Kewenangan Kabupaten/Kota				1700 Orang	238.675.000,00	Kab. Serdang Bedagai, Semua Kecamatan, Semua Kel/Desa	DANA TRANSFER UMUM DANA ALOKASI UMUM	Membangun dari Desa dan dari Bawah Untuk Pertumbuhan Ekonomi, Pemerataan Ekonomi, dan Pemberantasan Kemiskinan	Peningkatan Pertumbuhan Ekonomi Inklusif 5. Ekonomi Berdaya Saing	Penyanggah Masalah Kesejahteraan Sosial (PMKS) Lainnya Bukan Korban HIV/AIDS dan NAPZA di Luar Panti Sosial		0,00	DINAS SOSIAL
58	1	06	05		PROGRAM PERLINDUNGAN DAN JAMINAN SOSIAL	Cakupan PMKS (Penyanggah Masalah Kesejahteraan Sosial) yang terdata dalam DTKS	-			82 persen	512.563.000,00						-	0,00	
	1	06	05	2.02	Pengelolaan Data Fakir Miskin Cakupan Daerah Kabupaten/Kota	Jumlah data fakir miskin yang dikelola cakupan daerah kabupaten/kota	-			21504 orang	512.563.000,00			Membangun dari Desa dan dari Bawah Untuk Pertumbuhan Ekonomi, Pemerataan Ekonomi, dan Pemberantasan Kemiskinan	Peningkatan Pertumbuhan Ekonomi Inklusif 5. Ekonomi Berdaya Saing	Pengelolaan data fakir miskin	-	0,00	
1	06	05	2.02	0001	Pendataan Fakir Miskin Cakupan Daerah Kabupaten/Kota														
						Jumlah Fakir Miskin Cakupan Daerah Kabupaten/Kota yang Didata				21504 Orang	83.013.000,00	Kab. Serdang Bedagai, Semua Kecamatan, Semua Kel/Desa	DANA TRANSFER UMUM DANA ALOKASI UMUM	Membangun dari Desa dan dari Bawah Untuk Pertumbuhan Ekonomi, Pemerataan Ekonomi, dan Pemberantasan Kemiskinan	Peningkatan Pertumbuhan Ekonomi Inklusif 5. Ekonomi Berdaya Saing	Pengelolaan data fakir miskin		0,00	DINAS SOSIAL
1	06	05	2.02	0002	Pengelolaan Data Fakir Miskin Cakupan Daerah Kabupaten/Kota														
						Jumlah Keluarga yang Mendapatkan Pengentasan Fakir Miskin Kabupaten/Kota				11772 Keluarga	75.250.000,00	Kab. Serdang Bedagai, Semua Kecamatan, Semua Kel/Desa	DANA TRANSFER UMUM DANA ALOKASI UMUM	Membangun dari Desa dan dari Bawah Untuk Pertumbuhan Ekonomi, Pemerataan Ekonomi, dan Pemberantasan Kemiskinan	Peningkatan Pertumbuhan Ekonomi Inklusif 5. Ekonomi Berdaya Saing	Pengelolaan data fakir miskin		0,00	DINAS SOSIAL
1	06	05	2.02	0003	Fasilitasi Bantuan Sosial Kesejahteraan Keluarga														
						Jumlah Keluarga Penerima Manfaat (KPM) yang Mendapatkan Bantuan Sosial Kesejahteraan Keluarga Kewenangan Kabupaten/Kota				50 Keluarga	348.000.000,00	Kab. Serdang Bedagai, Semua Kecamatan, Semua Kel/Desa	DANA TRANSFER UMUM DANA ALOKASI UMUM	Membangun dari Desa dan dari Bawah Untuk Pertumbuhan Ekonomi, Pemerataan Ekonomi, dan Pemberantasan Kemiskinan	-	Pengelolaan data fakir miskin		0,00	DINAS SOSIAL
1	06	05	2.02	0004	Fasilitasi Bantuan Pengembangan Ekonomi Masyarakat														
						Jumlah Orang Mendapatkan Bantuan Pengembangan Ekonomi Masyarakat Kewenangan Kabupaten/Kota				20 Orang	6.300.000,00	Kab. Serdang Bedagai, Semua Kecamatan, Semua Kel/Desa	DANA TRANSFER UMUM DANA ALOKASI UMUM	Membangun dari Desa dan dari Bawah Untuk Pertumbuhan Ekonomi, Pemerataan Ekonomi, dan Pemberantasan Kemiskinan	Peningkatan Pertumbuhan Ekonomi Inklusif 5. Ekonomi Berdaya Saing	Pengelolaan data fakir miskin		0,00	DINAS SOSIAL
59	1	06	06		PROGRAM PENANGANAN BENCANA	Cakupan Perlindungan dan Jaminan Sosial pada saat tanggap dan paska bencanaa bagi korban bencana alam	-			100 persen	248.086.000,00						-	0,00	
	1	06	06	2.01	Perlindungan Sosial Korban Bencana Alam dan Sosial Kabupaten/Kota	Persentase korban bencana alam yang mendapatkan perlindungan	-			100 persen	248.086.000,00			Membangun dari Desa dan dari Bawah Untuk Pertumbuhan Ekonomi, Pemerataan Ekonomi, dan Pemberantasan Kemiskinan	Peningkatan Pertumbuhan Ekonomi Inklusif 5. Ekonomi Berdaya Saing	Korban bencana alam	-	0,00	
1	06	06	2.01	0001	Penyediaan Makanan														
						Jumlah Orang yang Mendapatkan Permakanan 3x1 Hari dalam Masa Tanggap Darurat (Pengungsian) Kewenangan Kabupaten/Kota				1000 Orang	198.086.000,00	Kab. Serdang Bedagai, Semua Kecamatan, Semua Kel/Desa	DANA TRANSFER UMUM DANA ALOKASI UMUM	Membangun dari Desa dan dari Bawah Untuk Pertumbuhan Ekonomi, Pemerataan Ekonomi, dan Pemberantasan Kemiskinan	Peningkatan Pertumbuhan Ekonomi Inklusif 5. Ekonomi Berdaya Saing	Korban bencana alam		0,00	DINAS SOSIAL
1	06	06	2.01	0002	Penyediaan Sandang														
						Jumlah Orang yang Mendapatkan Pakaian dan Kelengkapan Lainnya yang Tersedia pada Masa Tanggap Darurat (Pengungsian) dan Pasca Bencana Kewenangan Kabupaten/Kota				100 Orang	50.000.000,00	Kab. Serdang Bedagai, Semua Kecamatan, Semua Kel/Desa	DANA TRANSFER UMUM DANA ALOKASI UMUM	Membangun dari Desa dan dari Bawah Untuk Pertumbuhan Ekonomi, Pemerataan Ekonomi, dan Pemberantasan Kemiskinan	Peningkatan Pertumbuhan Ekonomi Inklusif 5. Ekonomi Berdaya Saing	Korban bencana alam		0,00	DINAS SOSIAL
					Dinas Pengendalian Penduduk, Keluarga Berencana, Pemberdayaan Perempuan dan Perlindungan Anak													22.484.874.126,00	
2					URUSAN PEMERINTAHAN WAJIB YANG TIDAK BERKAITAN DENGAN PELAYANAN DASAR													22.484.874.126,00	
2	08				URUSAN PEMERINTAHAN BIDANG PEMBERDAYAAN PEREMPUAN DAN PERLINDUNGAN ANAK													1.070.000.000,00	
60	2	08	02		PROGRAM PENGARUSUTAMAAN GENDER DAN PEMBERDAYAAN PEREMPUAN	Persentase ARG Pada Belanja APBD	-			1,5 %	15.000.000,00						-	40.000.000,00	
	2	08	02	2.01	Pelembagaan Pengarusutamaan Gender (PUG) pada Lembaga Pemerintah Kewenangan Kabupaten/Kota	Jumlah Kegiatan OPD yang responsif gender	-			46 Kegiatan	15.000.000,00			-	Peningkatan Kualitas Sumber Daya Manusia 2. Masyarakat Sehat dan Belleius	Seluruh Perangkat Daerah Kabupaten Serdang Bedagai	-	40.000.000,00	

No	Kode	Urusan / Bidang Urusan / Program / Kegiatan / Sub Kegiatan	Indikator Program / Kegiatan / Sub Kegiatan	Target Akhir Periode Renstra OPD	Realisasi Capaian RENJA OPD Tahun 2023	Prakiraan Capaian Target	Capaian Kinerja Dan Kerangka Pendanaan						Kelompok Sasaran	Prakiraan Maju Rencana Tahun 2024		Perangkat Daerah Penanggung Jawab				
							Target 2025	Pagu Indikatif (Rp)	Lokasi	Sumber Dana	Prioritas			Target	Pagu Indikatif (Rp)					
											Nasional	Daerah								
1	2	3	4	5	6	7	8	9	10	11	12	13	14	15	16	17				
	2	08	02	2.01	0002	Koordinasi dan Sinkronisasi Pelaksanaan PUG Kewenangan Kabupaten/Kota														
						Jumlah Dokumen Hasil Koordinasi dan Sinkronisasi Pelaksanaan Pengarustamaan Gender (PUG) Kewenangan Kabupaten/Kota				1 Dokumen	15.000.000,00	Kab. Serdang Bedagai, Semua Kecamatan, Semua Kel/Desa	DANA TRANSFER UMUM DANA ALOKASI UMUM	-	Peningkatan Kualitas Sumber Daya Manusia 2. Masyarakat Sehat dan Religius	Seluruh Perangkat Daerah Kabupaten Serdang Bedagai		40.000.000,00	DINAS PENGENDALIAN PENDUDUK, KELUARGA BERENCANA, PEMBERDAYAAN PEREMPUAN DAN PERLINDUNGAN ANAK	
	2	08	02	2.01	0008	Sosialisasi kebijakan penyelenggaraan PUG kewenangan Kab/Kota														
						Jumlah peserta sosialisasi kebijakan penyelenggaraan PUG tingkat Kab/Kota				0 Orang	0,00	Kab. Serdang Bedagai, Semua Kecamatan, Semua Kel/Desa	DANA TRANSFER UMUM DANA ALOKASI UMUM	-	2. Masyarakat Sehat dan Religius	Seluruh Perangkat Daerah Kabupaten Serdang Bedagai			0,00	DINAS PENGENDALIAN PENDUDUK, KELUARGA BERENCANA, PEMBERDAYAAN PEREMPUAN DAN PERLINDUNGAN ANAK
	2	08	02	2.02		Pemberdayaan Perempuan Bidang Politik, Hukum, Sosial, dan Ekonomi pada Organisasi Kemasyarakatan Kewenangan Kabupaten/Kota	Persentase perempuan yang aktif dalam organisasi Dharma Wanita	-			65 %	0,00		-	2. Masyarakat Sehat dan Religius	Kelompok Perempuan Anggota Organisasi Dharma Wanita			0,00	
	2	08	02	2.02	0001	Sosialisasi Peningkatan Partisipasi Perempuan di Bidang Politik, Hukum, Sosial dan Ekonomi														
						Jumlah Dokumen Hasil Sosialisasi Peningkatan Partisipasi Perempuan di Bidang Politik, Hukum, Sosial dan Ekonomi Kewenangan Kabupaten/Kota				0 Dokumen	0,00	Kab. Serdang Bedagai, Semua Kecamatan, Semua Kel/Desa	DANA TRANSFER UMUM DANA ALOKASI UMUM	-	2. Masyarakat Sehat dan Religius	Kelompok Perempuan Anggota Organisasi Dharma Wanita			0,00	DINAS PENGENDALIAN PENDUDUK, KELUARGA BERENCANA, PEMBERDAYAAN PEREMPUAN DAN PERLINDUNGAN ANAK
	2	08	02	2.02	0002	Advokasi Kebijakan dan Pendampingan Peningkatan Partisipasi Perempuan dan Politik, Hukum, Sosial dan Ekonomi														
						Jumlah Organisasi Masyarakat yang Mendapat Advokasi dan Pendampingan Kebijakan Peningkatan Partisipasi Perempuan di Bidang Politik, Hukum, Sosial dan Ekonomi Kewenangan Kabupaten/Kota				0 Organisasi	0,00	Kab. Serdang Bedagai, Semua Kecamatan, Semua Kel/Desa	DANA TRANSFER UMUM DANA ALOKASI UMUM	-	2. Masyarakat Sehat dan Religius	Kelompok Perempuan Anggota Organisasi Dharma Wanita			0,00	DINAS PENGENDALIAN PENDUDUK, KELUARGA BERENCANA, PEMBERDAYAAN PEREMPUAN DAN PERLINDUNGAN ANAK
	2	08	02	2.03		Penguatan dan Pengembangan Lembaga Penyedia Layanan Pemberdayaan Perempuan Kewenangan Kabupaten/Kota	Persentase organisasi perempuan yang aktif	-			65 %	0,00		-	2. Masyarakat Sehat dan Religius	Anggota Kelompok Organisasi Perempuan	-		0,00	
	2	08	02	2.03	0002	Peningkatan Kapasitas Sumber Daya Lembaga Penyedia Layanan Pemberdayaan Perempuan Kewenangan Kabupaten/Kota														
						Jumlah sumber Daya Lembaga Penyedia Layanan Pemberdayaan Perempuan Kewenangan Kabupaten/Kota yang Mendapat Peningkatan Kapasitas				0 Orang	0,00	Kab. Serdang Bedagai, Semua Kecamatan, Semua Kel/Desa	DANA TRANSFER UMUM DANA ALOKASI UMUM	-	2. Masyarakat Sehat dan Religius	Anggota Kelompok Organisasi Perempuan			0,00	DINAS PENGENDALIAN PENDUDUK, KELUARGA BERENCANA, PEMBERDAYAAN PEREMPUAN DAN PERLINDUNGAN ANAK
	2	08	02	2.03	0003	Pengembangan Komunikasi, Informasi dan Edukasi (KIE) Pemberdayaan Perempuan Kewenangan Kabupaten/Kota														
						Jumlah Dokumen Komunikasi Informasi dan Edukasi (KIE) Pemberdayaan Perempuan Kewenangan Kabupaten/Kota yang Tersedia				0 Dokumen	0,00	Kab. Serdang Bedagai, Semua Kecamatan, Semua Kel/Desa	DANA TRANSFER UMUM DANA ALOKASI UMUM	-	2. Masyarakat Sehat dan Religius	Anggota Kelompok Organisasi Perempuan			0,00	DINAS PENGENDALIAN PENDUDUK, KELUARGA BERENCANA, PEMBERDAYAAN PEREMPUAN DAN PERLINDUNGAN ANAK
61	2	08	03			PROGRAM PERLINDUNGAN PEREMPUAN	Persentase Perempuan Korban Kekerasan dan TPPO yang endapatkan layanan komprehenfsif	-			100 %	557.264.750,00						-	660.000.000,00	
	2	08	03	2.01		Pencegahan Kekerasan Terhadap Perempuan Lingkup Daerah Kabupaten/Kota	Menurunnya persentase korban kekerasan terhadap perempuan	-			20 %	0,00		-	2. Masyarakat Sehat dan Religius	Perempuan Korban Tindak Kekerasan	-		0,00	
	2	08	03	2.01	0001	Koordinasi dan Sinkronisasi Pelaksanaan Kebijakan, Program dan Kegiatan Pencegahan Kekerasan Terhadap Perempuan Lingkup Daerah Kabupaten/Kota														
						Jumlah Dokumen Hasil Koordinasi dan Sinkronisasi Pelaksanaan Kebijakan, Program dan Kegiatan Pencegahan Kekerasan Terhadap Perempuan Kewenangan Kabupaten/Kota				0 Dokumen	0,00	Kab. Serdang Bedagai, Semua Kecamatan, Semua Kel/Desa	DANA TRANSFER UMUM DANA ALOKASI UMUM	-	2. Masyarakat Sehat dan Religius	Perempuan Korban Tindak Kekerasan			0,00	DINAS PENGENDALIAN PENDUDUK, KELUARGA BERENCANA, PEMBERDAYAAN PEREMPUAN DAN PERLINDUNGAN ANAK
	2	08	03	2.01	0002	Advokasi Kebijakan dan Pendampingan Layanan Perlindungan Perempuan Kewenangan Kabupaten/Kota														
						Jumlah Perangkat Daerah yang Mendapat Advokasi dan Pendampingan Layanan Perlindungan Perempuan Kewenangan Kabupaten/Kota				0 Perangkat Daerah	0,00	Kab. Serdang Bedagai, Semua Kecamatan, Semua Kel/Desa	DAK NONFISIK-DANA PELAYANAN PERLINDUNGAN PEREMPUAN DAN ANAK	-	2. Masyarakat Sehat dan Religius	Perempuan Korban Tindak Kekerasan			0,00	DINAS PENGENDALIAN PENDUDUK, KELUARGA BERENCANA, PEMBERDAYAAN PEREMPUAN DAN PERLINDUNGAN ANAK
	2	08	03	2.02		Penyediaan Layanan Rujukan Lanjutan bagi Perempuan Korban Kekerasan yang Memerlukan Koordinasi Kewenangan Kabupaten/Kota	Persentase kasus tindak kekerasan pada perempuan yang dilayani	-			95 %	100.000.000,00		-	Peningkatan Kualitas Sumber Daya Manusia 2. Masyarakat Sehat dan Religius	Tim Pendamping Korban Tindak Pidana Kekerasan Terhadap Perempuan	-		110.000.000,00	

No	Kode				Urusan / Bidang Urusan / Program / Kegiatan / Sub Kegiatan	Indikator Program / Kegiatan / Sub Kegiatan	Target Akhir Periode Renstra OPD	Realisasi Capaian RENCANA OPD Tahun 2023	Prakiraan Capaian Target	Capaian Kinerja Dan Kerangka Pendanaan						Kelompok Sasaran	Prakiraan Maju Rencana Tahun 2024		Perangkat Daerah Penanggung Jawab
										Target 2025	Pagu Indikatif (Rp)	Lokasi	Sumber Dana	Prioritas			Target	Pagu Indikatif (Rp)	
														Nasional	Daerah				
1	2	3	4	5	6	7	8	9	10	11	12	13	14	15	16	17			
	2	08	03	2.02	0001	Penyediaan Layanan Pengaduan Masyarakat bagi Perempuan Korban Kekerasan Kewenangan Kabupaten/Kota	Jumlah Perempuan Korban Kekerasan Tingkat Kabupaten/Kota yang Mendapatkan Layanan Pengaduan			40 Orang	100.000.000,00	Kab. Serdang Bedagai, Semua Kecamatan, Semua Kel/Desa	DAK NONFISIK-DANA PELAYANAN PERLINDUNGAN PEREMPUAN DAN ANAK	-	Peningkatan Kualitas Sumber Daya Manusia 2. Masyarakat Sehat dan Religius	Tim Pendamping Korban Tindak Pidana Kekerasan Terhadap Perempuan		110.000.000,00	DINAS PENGENDALIAN PENDUDUK, KELUARGA BERENCANA, PEMBERDAYAAN PEREMPUAN DAN PERLINDUNGAN ANAK
	2	08	03	2.03		Penguatan dan Pengembangan Lembaga Penyedia Layanan Perlindungan Perempuan Tingkat Daerah Kabupaten/Kota	Tersedianya tenaga kerja terlatih dalam penanganan kekerasan terhadap kekerasan perempuan	-		35 Orang	457.264.750,00			-	Peningkatan Kualitas Sumber Daya Manusia 2. Masyarakat Sehat dan Religius	Sumber Daya Manusia Dinas Pengendalian Penduduk, Keluarga Berencana, Pemberdayaan Perempuan dan Perlindungan Anak Kabupaten Serdang Bedagai	-	550.000.000,00	
	2	08	03	2.03	0002	Peningkatan Kapasitas Sumber Daya Lembaga Penyedia Layanan Penanganan bagi Perempuan Korban Kekerasan Kewenangan Kabupaten/Kota	Jumlah sumber Daya Manusia Lembaga Penyedia Layanan Penanganan bagi Perempuan Korban Kekerasan Kewenangan Kabupaten/Kota yang Mendapat Peningkatan Kapasitas			500 Orang	457.264.750,00	Kab. Serdang Bedagai, Semua Kecamatan, Semua Kel/Desa	DANA TRANSFER UMUM-DANA ALOKASI UMUM, DAK NONFISIK-DANA PELAYANAN PERLINDUNGAN PEREMPUAN DAN ANAK	-	Peningkatan Kualitas Sumber Daya Manusia 2. Masyarakat Sehat dan Religius	Sumber Daya Manusia Dinas Pengendalian Penduduk, Keluarga Berencana, Pemberdayaan Perempuan dan Perlindungan Anak Kabupaten Serdang Bedagai		550.000.000,00	DINAS PENGENDALIAN PENDUDUK, KELUARGA BERENCANA, PEMBERDAYAAN PEREMPUAN DAN PERLINDUNGAN ANAK
	2	08	03	2.03	0004	Penguatan Jejaring antar Lembaga Penyedia Layanan Perlindungan Perempuan Kewenangan Kabupaten/Kota	Jumlah Dokumen Hasil Penguatan Jejaring Antar Lembaga Penyedia Layanan Perlindungan Perempuan Kewenangan Kabupaten/Kota			0 Dokumen	0,00	Kab. Serdang Bedagai, Semua Kecamatan, Semua Kel/Desa	DANA TRANSFER UMUM-DANA ALOKASI UMUM	-	2. Masyarakat Sehat dan Religius	Sumber Daya Manusia Dinas Pengendalian Penduduk, Keluarga Berencana, Pemberdayaan Perempuan dan Perlindungan Anak Kabupaten Serdang Bedagai		0,00	DINAS PENGENDALIAN PENDUDUK, KELUARGA BERENCANA, PEMBERDAYAAN PEREMPUAN DAN PERLINDUNGAN ANAK
62	2	08	04			PROGRAM PENINGKATAN KUALITAS KELUARGA	Jumlah Wira Usaha Baru Pada desa Prima dalam peningkatan ekonomi keluarga	-		1 Jenis	0,00			-			-	0,00	
	2	08	04	2.01		Peningkatan Kualitas Keluarga dalam Mewujudkan Kesetaraan Gender (KG) dan Hak Anak Tingkat Daerah Kabupaten/Kota	Persentase Perempuan yang aktif mendukung jenis usaha industri rumahani di desa prima yang sudah terbentuk	-		25 %	0,00			-	2. Masyarakat Sehat dan Religius	Kelompok Perempuan di Desa Prima	-	0,00	
	2	08	04	2.01	0003	Pengembangan Kegiatan Masyarakat untuk Peningkatan Kualitas Keluarga Kewenangan Kabupaten/Kota	Jumlah Dokumen Hasil Pengembangan Kegiatan Masyarakat untuk Peningkatan Kualitas Keluarga Kewenangan Kabupaten/Kota			0 Dokumen	0,00	Kab. Serdang Bedagai, Semua Kecamatan, Semua Kel/Desa	DANA TRANSFER UMUM-DANA ALOKASI UMUM	-	2. Masyarakat Sehat dan Religius	Kelompok Perempuan di Desa Prima		0,00	DINAS PENGENDALIAN PENDUDUK, KELUARGA BERENCANA, PEMBERDAYAAN PEREMPUAN DAN PERLINDUNGAN ANAK
63	2	08	05			PROGRAM PENGELOLAAN SISTEM DATA GENDER DAN ANAK	Jumlah Dokumen Data Gender dan Anak yang tersedia	-		1 Dokumen	0,00			-			-	0,00	
	2	08	05	2.01		Pengumpulan, Pengolahan Analisis dan Penyajian Data Gender dan Anak Dalam Kelembagaan Data di Tingkat Daerah Kabupaten/Kota	Jumlah Dokumen data terpiliah gender yang tersedia	-		1 Dokumen	0,00			-	2. Masyarakat Sehat dan Religius	Dinas Pengendalian Penduduk, Keluarga Berencana, Pemberdayaan Perempuan dan Perlindungan Anak Kabupaten Serdang Bedagai	-	0,00	
	2	08	05	2.01	0001	Penyediaan Data Gender dan Anak di Kewenangan Kabupaten/Kota	Jumlah Dokumen Data Gender dan Anak Kabupaten/Kota yang Tersedia			0 Dokumen	0,00	Kab. Serdang Bedagai, Semua Kecamatan, Semua Kel/Desa	DANA TRANSFER UMUM-DANA ALOKASI UMUM	-	2. Masyarakat Sehat dan Religius	Dinas Pengendalian Penduduk, Keluarga Berencana, Pemberdayaan Perempuan dan Perlindungan Anak Kabupaten Serdang Bedagai		0,00	DINAS PENGENDALIAN PENDUDUK, KELUARGA BERENCANA, PEMBERDAYAAN PEREMPUAN DAN PERLINDUNGAN ANAK
	2	08	05	2.01	0002	Penyediaan dan Pemanfaatan Data Gender dan Anak dalam Kelembagaan Data di Kewenangan Kabupaten/Kota								-					

No	Kode	Urusan / Bidang Urusan / Program / Kegiatan / Sub Kegiatan	Indikator Program / Kegiatan / Sub Kegiatan	Target Akhir Periode Renstra OPD	Realisasi Capaian RENCANA OPD Tahun 2023	Prakiraan Capaian Target	Capaian Kinerja Dan Kerangka Pendanaan						Kelompok Sasaran	Prakiraan Maju Rencana Tahun 2024		Perangkat Daerah Penanggung Jawab	
							Target 2025	Pagu Indikatorif (Rp)	Lokasi	Sumber Dana	Prioritas			Target	Pagu Indikatorif (Rp)		
											Nasional	Daerah					
1	2	3	4	5	6	7	8	9	10	11	12	13	14	15	16	17	
			Jumlah Dokumen Penyajian dan Pemanfaatan Data Gender dan Anak dalam Kelembagaan Data di Kewenangan Kabupaten/Kota				0 Dokumen	0,00	Kab. Serdang Bedagai, Semua Kecamatan, Semua Kel/Desa	DANA TRANSFER UMUM DANA ALOKASI UMUM	-	2. Masyarakat Sehat dan Religius	Dinas Pengendalian Penduduk, Keluarga Berencana, Pemberdayaan Perempuan dan Perlindungan Anak Kabupaten Serdang Bedagai			0,00	DINAS PENGENDALIAN PENDUDUK, KELUARGA BERENCANA, PEMBERDAYAAN PEREMPUAN DAN PERLINDUNGAN ANAK
64	2	08	06					75 %						-		0,00	
	2	08	06	2.01		PROGRAM PEMENUHAN HAK ANAK (PHA)	Persentase anak yang berprestasi	-	80 %	0,00	-	2. Masyarakat Sehat dan Religius	-	-		0,00	
	2	08	06	2.01	0002	Koordinasi dan Sinkronisasi Pelebagaan Pemenuhan Hak Anak Kewenangan Kabupaten/Kota											
			Jumlah Dokumen Hasil Koordinasi dan Sinkronisasi Pelebagaan Pemenuhan Hak Anak Kewenangan Kabupaten/Kota				0 Dokumen	0,00	Kab. Serdang Bedagai, Semua Kecamatan, Semua Kel/Desa	DANA TRANSFER UMUM DANA ALOKASI UMUM	-	2. Masyarakat Sehat dan Religius	-			0,00	DINAS PENGENDALIAN PENDUDUK, KELUARGA BERENCANA, PEMBERDAYAAN PEREMPUAN DAN PERLINDUNGAN ANAK
	2	08	06	2.02		Penguatan dan Pengembangan Lembaga Penyedia Layanan Peningkatan Kualitas Hidup Anak Kewenangan Kabupaten/Kota	Jumlah lembaga penyedia layanan peningkatan kualitas hidup anak	-		2 Jenis	0,00	-	2. Masyarakat Sehat dan Religius	Dinas Pengendalian Penduduk, Keluarga Berencana, Pemberdayaan Perempuan dan Perlindungan Anak Kabupaten Serdang Bedagai	-		0,00
	2	08	06	2.02	0001	Penyediaan Layanan Peningkatan Kualitas Hidup Anak Kewenangan Kabupaten/Kota											
			Jumlah Anak yang Mendapatkan Layanan Peningkatan Kualitas Hidup Anak Kewenangan Kabupaten/Kota				0 Orang	0,00	Kab. Serdang Bedagai, Semua Kecamatan, Semua Kel/Desa	DANA TRANSFER UMUM DANA ALOKASI UMUM	-	2. Masyarakat Sehat dan Religius	Dinas Pengendalian Penduduk, Keluarga Berencana, Pemberdayaan Perempuan dan Perlindungan Anak Kabupaten Serdang Bedagai			0,00	DINAS PENGENDALIAN PENDUDUK, KELUARGA BERENCANA, PEMBERDAYAAN PEREMPUAN DAN PERLINDUNGAN ANAK
	2	08	06	2.02	0002	Koordinasi dan Sinkronisasi Pelaksanaan Pendampingan Peningkatan Kualitas Hidup Anak Tingkat Daerah Kabupaten/Kota											
			Jumlah Dokumen Hasil Koordinasi dan Sinkronisasi Pelaksanaan Peningkatan Kualitas Hidup Anak Kewenangan Kabupaten/Kota				0 Dokumen	0,00	Kab. Serdang Bedagai, Semua Kecamatan, Semua Kel/Desa	DANA TRANSFER UMUM DANA ALOKASI UMUM	-	2. Masyarakat Sehat dan Religius	Dinas Pengendalian Penduduk, Keluarga Berencana, Pemberdayaan Perempuan dan Perlindungan Anak Kabupaten Serdang Bedagai			0,00	DINAS PENGENDALIAN PENDUDUK, KELUARGA BERENCANA, PEMBERDAYAAN PEREMPUAN DAN PERLINDUNGAN ANAK
	2	08	06	2.02	0003	Pengembangan Komunikasi, Informasi dan Edukasi Pemenuhan Hak Anak bagi Lembaga Penyedia Layanan Peningkatan Kualitas Hidup Anak Tingkat Daerah Kabupaten/Kota											
			Jumlah Dokumen Komunikasi Informasi dan Edukasi (KIE) Pemenuhan Hak Anak bagi Lembaga Penyedia Layanan Peningkatan Kualitas Hidup Anak Kewenangan Kabupaten/Kota				0 Dokumen	0,00	Kab. Serdang Bedagai, Semua Kecamatan, Semua Kel/Desa	DANA TRANSFER UMUM DANA ALOKASI UMUM	-	2. Masyarakat Sehat dan Religius	Dinas Pengendalian Penduduk, Keluarga Berencana, Pemberdayaan Perempuan dan Perlindungan Anak Kabupaten Serdang Bedagai			0,00	DINAS PENGENDALIAN PENDUDUK, KELUARGA BERENCANA, PEMBERDAYAAN PEREMPUAN DAN PERLINDUNGAN ANAK
	2	08	06	2.02	0004	Penguatan Jejaring antar Lembaga Penyedia Layanan Peningkatan Kualitas Hidup Anak Tingkat Daerah Kabupaten/Kota											
			Jumlah Dokumen Hasil Penguatan Jejaring Antar Lembaga Penyedia Layanan Peningkatan Kualitas Hidup Anak Kewenangan Kabupaten/Kota				0 Dokumen	0,00	Kab. Serdang Bedagai, Semua Kecamatan, Semua Kel/Desa	DANA TRANSFER UMUM DANA ALOKASI UMUM	-	2. Masyarakat Sehat dan Religius	Dinas Pengendalian Penduduk, Keluarga Berencana, Pemberdayaan Perempuan dan Perlindungan Anak Kabupaten Serdang Bedagai			0,00	DINAS PENGENDALIAN PENDUDUK, KELUARGA BERENCANA, PEMBERDAYAAN PEREMPUAN DAN PERLINDUNGAN ANAK
65	2	08	07			PROGRAM PERLINDUNGAN KHUSUS ANAK	Persentase anak korban kekerasan yang ditangani dan mendapatkan layanan komprehensif	-		100 %	315.000.000,00					370.000.000,00	
	2	08	07	2.01		Pencegahan Kekerasan Terhadap Anak yang Melibatkan para Pihak Lingkup Daerah Kabupaten/Kota	Menurunnya persentase korban kekerasan terhadap anak	-		20 %	0,00	-	2. Masyarakat Sehat dan Religius	Kelompok Anak Korban Tindak Pidana Kekerasan	-		0,00
	2	08	07	2.01	0003	Penguatan kerja sama lintas perangkat daerah untuk mewujudkan kabupaten/kota layak Anak, kecamatan layak Anak, desa/kelurahan layak Anak, dan DRPPA											

No	Kode	Urusan / Bidang Urusan / Program / Kegiatan / Sub Kegiatan	Indikator Program / Kegiatan / Sub Kegiatan	Target Akhir Periode Renstra OPD	Realisasi Capaian RENJA OPD Tahun 2023	Prakiraan Capaian Target	Capaian Kinerja Dan Kerangka Pendanaan						Kelompok Sasaran	Prakiraan Maju Rencana Tahun 2024		Perangkat Daerah Penanggung Jawab				
							Target 2025	Pagu Indikatif (Rp)	Lokasi	Sumber Dana	Prioritas			Target	Pagu Indikatif (Rp)					
											Nasional	Daerah								
1	2	3	4	5	6	7	8	9	10	11	12	13	14	15	16	17				
			Jumlah kegiatan pencegahan KTA terpadu				0 Kegiatan	0,00	Kab. Serdang Bedagai, Semua Kecamatan, Semua Kel/Desa	DANA TRANSFER UMUM DANA ALOKASI UMUM	-	2. Masyarakat Sehat dan Religius	Kelompok Anak Korban Tindak Pidana Kekerasan			0,00	DINAS PENGENDALIAN PENDUDUK, KELUARGA BERENCANA, PEMBERDAYAAN PEREMPUAN DAN PERLINDUNGAN ANAK			
2	08	07	2.01	0004	Advokasi dan pendampingan Perangkat Daerah dalam pelaksanaan kebijakan /program/ kegiatan pencegahan KTA														0,00	DINAS PENGENDALIAN PENDUDUK, KELUARGA BERENCANA, PEMBERDAYAAN PEREMPUAN DAN PERLINDUNGAN ANAK
			Jumlah SDM yang memperoleh advokasi dan Pendampingan dalam pelaksanaan kebijakan /program/ kegiatan pencegahan KTA				0 Orang	0,00	Kab. Serdang Bedagai, Semua Kecamatan, Semua Kel/Desa	DANA TRANSFER UMUM DANA ALOKASI UMUM	-	2. Masyarakat Sehat dan Religius	Kelompok Anak Korban Tindak Pidana Kekerasan				DINAS PENGENDALIAN PENDUDUK, KELUARGA BERENCANA, PEMBERDAYAAN PEREMPUAN DAN PERLINDUNGAN ANAK			
2	08	07	2.02		Penyediaan Layanan bagi Anak yang Memerlukan Perlindungan Khusus yang Memerlukan Koordinasi Tingkat Daerah Kabupaten/Kota	Persentase kasus tindak kekerasan pada anak yang dilayani	-	95 %	115.000.000,00		-	Peningkatan Kualitas Sumber Daya Manusia 2. Masyarakat Sehat dan Religius	-	-	150.000.000,00					
2	08	07	2.02	0005	Penyediaan Layanan Pengaduan Masyarakat bagi Anak yang Memerlukan Perlindungan Khusus Tingkat Daerah Kabupaten/Kota															
			Jumlah AMPK yang mendapatkan layanan pengaduan				40 Orang	100.000.000,00	Kab. Serdang Bedagai, Semua Kecamatan, Semua Kel/Desa	DAK NONFISIK-DANA PELAYANAN PERLINDUNGAN PEREMPUAN DAN ANAK	-	Peningkatan Kualitas Sumber Daya Manusia 2. Masyarakat Sehat dan Religius	-		110.000.000,00		DINAS PENGENDALIAN PENDUDUK, KELUARGA BERENCANA, PEMBERDAYAAN PEREMPUAN DAN PERLINDUNGAN ANAK			
2	08	07	2.02	0007	Koordinasi Pelaksanaan Layanan AMPK															
			Jumlah AMPK yang mendapatkan layanan				30 Layanan	15.000.000,00	Kab. Serdang Bedagai, Semua Kecamatan, Semua Kel/Desa	DANA TRANSFER UMUM DANA ALOKASI UMUM	-	Peningkatan Kualitas Sumber Daya Manusia 2. Masyarakat Sehat dan Religius	-		40.000.000,00		DINAS PENGENDALIAN PENDUDUK, KELUARGA BERENCANA, PEMBERDAYAAN PEREMPUAN DAN PERLINDUNGAN ANAK			
2	08	07	2.03		Penguatan dan Pengembangan Lembaga Penyedia Layanan bagi Anak yang Memerlukan Perlindungan Khusus Tingkat Daerah Kabupaten/Kota	Tersedianya tenaga kerja terlatih dalam penanganan kekerasan terhadap kekerasan anak	-	35 Orang	200.000.000,00		-	Peningkatan Kualitas Sumber Daya Manusia 2. Masyarakat Sehat dan Religius	Sumber Daya Manusia Pendamping Anak Korban Kekerasan pada Dinas Pengendalian Penduduk, Keluarga Berencana, Pemberdayaan Perempuan dan Perlindungan Anak Kabupaten Serdang Bedagai	-	220.000.000,00					
2	08	07	2.03	0006	Peningkatan kapasitas SDM lembaga penyedia layanan perlindungan dan penanganan bagi AMPK tingkat daerah kabupaten/															
			Jumlah SDM Penyedia Layanan yang terlatih dan mendapatkan sertifikat Perlindungan dan Penanganan AMPK				50 Orang	200.000.000,00	Kab. Serdang Bedagai, Semua Kecamatan, Semua Kel/Desa	DAK NONFISIK-DANA PELAYANAN PERLINDUNGAN PEREMPUAN DAN ANAK	-	Peningkatan Kualitas Sumber Daya Manusia 2. Masyarakat Sehat dan Religius	Sumber Daya Manusia Pendamping Anak Korban Kekerasan pada Dinas Pengendalian Penduduk, Keluarga Berencana, Pemberdayaan Perempuan dan Perlindungan Anak Kabupaten Serdang Bedagai	-	220.000.000,00		DINAS PENGENDALIAN PENDUDUK, KELUARGA BERENCANA, PEMBERDAYAAN PEREMPUAN DAN PERLINDUNGAN ANAK			
2	14				URUSAN PEMERINTAHAN BIDANG PENGENDALIAN PENDUDUK DAN KELUARGA BERENCANA				19.013.880.448,00						21.414.874.126,00					
66	2	14	01		PROGRAM PENUNJANG URUSAN PEMERINTAHAN DAERAH KABUPATEN/KOTA	Nilai SAKIP Perangkat Daerah	-		BB Predikat	8.403.249.660,00				-		9.714.874.126,00				
2	14	01	2.01		Perencanaan, Penganggaran, dan Evaluasi Kinerja Perangkat Daerah	Tersedianya Dokumen Perencanaan dan Penganggaran Perangkat Daerah	-	14 Dokumen	25.000.000,00		-	2. Masyarakat Sehat dan Religius	Dinas Pengendalian Penduduk, Keluarga Berencana, Pemberdayaan Perempuan dan Perlindungan Anak Kabupaten Serdang Bedagai	-		33.000.000,00				
2	14	01	2.01	0006	Koordinasi dan Penyusunan Laporan Capaian Kinerja dan Ikhtisar Realisasi Kinerja SKPD															

No	Kode	Urusan / Bidang Urusan / Program / Kegiatan / Sub Kegiatan	Indikator Program / Kegiatan / Sub Kegiatan	Target Akhir Periode Renstra OPD	Realisasi Capaian RENJA OPD Tahun 2023	Prakiraan Capaian Target	Capaian Kinerja Dan Kerangka Pendanaan						Kelompok Sasaran	Prakiraan Maju Rencana Tahun 2024		Perangkat Daerah Penanggung Jawab
							Target 2025	Pagu Indikatif (Rp)	Lokasi	Sumber Dana	Prioritas			Target	Pagu Indikatif (Rp)	
											Nasional	Daerah				
1	2	3	4	5	6	7	8	9	10	11	12	13	14	15	16	17
			Jumlah Laporan Capaian Kinerja dan Ikhtisar Realisasi Kinerja SKPD dan Laporan Hasil Koordinasi Penyusunan Laporan Capaian Kinerja dan Ikhtisar Realisasi Kinerja SKPD	-			3 Laporan	25.000.000,00	Kab. Serdang Bedagai, Semua Kecamatan, Semua Kel/Desa	DANA TRANSFER UMUM DANA ALOKASI UMUM	-	2. Masyarakat Sehat dan Religius	Dinas Pengendalian Penduduk, Keluarga Berencana, Pemberdayaan Perempuan dan Perlindungan Anak Kabupaten Serdang Bedagai		33.000.000,00	DINAS PENGENDALIAN PENDUDUK, KELUARGA BERENCANA, PEMBERDAYAAN PEREMPUAN DAN PERLINDUNGAN ANAK
2	14	01	2.02	Administrasi Keuangan Perangkat Daerah	Tersediannya Laporan Administrasi Keuangan Perangkat Daerah	-	1 Dokumen	6.862.654.660,00			-	2. Masyarakat Sehat dan Religius	Dinas Pengendalian Penduduk, Keluarga Berencana, Pemberdayaan Perempuan dan Perlindungan Anak Kabupaten Serdang Bedagai	-	7.548.114.126,00	
2	14	01	2.02	0001	Penyediaan Gaji dan Tunjangan ASN	Jumlah Orang yang Menerima Gaji dan Tunjangan ASN	63 Orang/bulan	6.789.194.660,00	Kab. Serdang Bedagai, Semua Kecamatan, Semua Kel/Desa	DANA TRANSFER UMUM DANA ALOKASI UMUM	-	2. Masyarakat Sehat dan Religius	Dinas Pengendalian Penduduk, Keluarga Berencana, Pemberdayaan Perempuan dan Perlindungan Anak Kabupaten Serdang Bedagai		7.468.114.126,00	DINAS PENGENDALIAN PENDUDUK, KELUARGA BERENCANA, PEMBERDAYAAN PEREMPUAN DAN PERLINDUNGAN ANAK
2	14	01	2.02	0002	Penyediaan Administrasi Pelaksanaan Tugas ASN	Jumlah Dokumen Hasil Penyediaan Administrasi Pelaksanaan Tugas ASN	1 Dokumen	73.460.000,00	Kab. Serdang Bedagai, Semua Kecamatan, Semua Kel/Desa	DANA TRANSFER UMUM DANA ALOKASI UMUM	-	2. Masyarakat Sehat dan Religius	Dinas Pengendalian Penduduk, Keluarga Berencana, Pemberdayaan Perempuan dan Perlindungan Anak Kabupaten Serdang Bedagai		80.000.000,00	DINAS PENGENDALIAN PENDUDUK, KELUARGA BERENCANA, PEMBERDAYAAN PEREMPUAN DAN PERLINDUNGAN ANAK
2	14	01	2.05	Administrasi Kepegawaian Perangkat Daerah	Persentase Administrasi Kepegawaian Perangkat Daerah yang terpenuhi	-	100 %	0,00			-	2. Masyarakat Sehat dan Religius	Dinas Pengendalian Penduduk, Keluarga Berencana, Pemberdayaan Perempuan dan Perlindungan Anak Kabupaten Serdang Bedagai	-	0,00	
2	14	01	2.05	0009	Pendidikan dan Pelatihan Pegawai Berdasarkan Tugas dan Fungsi	Jumlah Pegawai Berdasarkan Tugas dan Fungsi yang Mengikuti Pendidikan dan Pelatihan	0 Orang	0,00	Kab. Serdang Bedagai, Semua Kecamatan, Semua Kel/Desa	DANA TRANSFER UMUM DANA ALOKASI UMUM	-	2. Masyarakat Sehat dan Religius	Dinas Pengendalian Penduduk, Keluarga Berencana, Pemberdayaan Perempuan dan Perlindungan Anak Kabupaten Serdang Bedagai		0,00	DINAS PENGENDALIAN PENDUDUK, KELUARGA BERENCANA, PEMBERDAYAAN PEREMPUAN DAN PERLINDUNGAN ANAK
2	14	01	2.06	Administrasi Umum Perangkat Daerah	Persentase Operasional Administrasi Umum Perangkat Daerah yang tersedia	-	100 %	171.935.000,00			-	2. Masyarakat Sehat dan Religius	Dinas Pengendalian Penduduk, Keluarga Berencana, Pemberdayaan Perempuan dan Perlindungan Anak Kabupaten Serdang Bedagai	-	260.000.000,00	
2	14	01	2.06	0002	Penyediaan Peralatan dan Perlengkapan Kantor	Jumlah Paket Peralatan dan Perlengkapan Kantor yang Disediakan	1 Paket	11.998.000,00	Kab. Serdang Bedagai, Semua Kecamatan, Semua Kel/Desa	DANA TRANSFER UMUM DANA ALOKASI UMUM	-	2. Masyarakat Sehat dan Religius	Dinas Pengendalian Penduduk, Keluarga Berencana, Pemberdayaan Perempuan dan Perlindungan Anak Kabupaten Serdang Bedagai		20.000.000,00	DINAS PENGENDALIAN PENDUDUK, KELUARGA BERENCANA, PEMBERDAYAAN PEREMPUAN DAN PERLINDUNGAN ANAK
2	14	01	2.06	0003	Penyediaan Peralatan Rumah Tangga	Jumlah Paket Peralatan Rumah Tangga yang Disediakan	1 Paket	1.991.000,00	Kab. Serdang Bedagai, Semua Kecamatan, Semua Kel/Desa	DANA TRANSFER UMUM DANA ALOKASI UMUM	-	2. Masyarakat Sehat dan Religius	Dinas Pengendalian Penduduk, Keluarga Berencana, Pemberdayaan Perempuan dan Perlindungan Anak Kabupaten Serdang Bedagai		5.000.000,00	DINAS PENGENDALIAN PENDUDUK, KELUARGA BERENCANA, PEMBERDAYAAN PEREMPUAN DAN PERLINDUNGAN ANAK
2	14	01	2.06	0004	Penyediaan Bahan Loeistik Kantor											

No	Kode	Urusan / Bidang Urusan / Program / Kegiatan / Sub Kegiatan	Indikator Program / Kegiatan / Sub Kegiatan	Target Akhir Periode Renstra OPD	Realisasi Capaian RENJA OPD Tahun 2023	Prakiraan Capaian Target	Capaian Kinerja Dan Kerangka Pendanaan						Kelompok Sasaran	Prakiraan Maju Rencana Tahun 2024		Perangkat Daerah Penanggung Jawab
							Target 2025	Pagu Indikatif (Rp)	Lokasi	Sumber Dana	Prioritas					
											Nasional	Daerah				
1	2	3	4	5	6	7	8	9	10	11	12	13	14	15	16	17
			Jumlah Paket Bahan Logistik Kantor yang Disediakan				1 Paket	1.976.000,00	Kab. Serdang Bedagai, Semua Kecamatan, Semua Kel/Desa	DANA TRANSFER UMUM DANA ALOKASI UMUM	-	2. Masyarakat Sehat dan Religius	Dinas Pengendalian Penduduk, Keluarga Berencana, Pemberdayaan Perempuan dan Perlindungan Anak Kabupaten Serdang Bedagai		5.000.000,00	DINAS PENGENDALIAN PENDUDUK, KELUARGA BERENCANA, PEMBERDAYAAN PEREMPUAN DAN PERLINDUNGAN ANAK
2	14	01	2.06	0005	Penyediaan Barang Cetak dan Penggandaan											
			Jumlah Paket Barang Cetak dan Penggandaan yang Disediakan				1 Paket	6.009.000,00	Kab. Serdang Bedagai, Semua Kecamatan, Semua Kel/Desa	DANA TRANSFER UMUM DANA ALOKASI UMUM	-	2. Masyarakat Sehat dan Religius	Dinas Pengendalian Penduduk, Keluarga Berencana, Pemberdayaan Perempuan dan Perlindungan Anak Kabupaten Serdang Bedagai		10.000.000,00	DINAS PENGENDALIAN PENDUDUK, KELUARGA BERENCANA, PEMBERDAYAAN PEREMPUAN DAN PERLINDUNGAN ANAK
2	14	01	2.06	0006	Penyediaan Bahan Bacaan dan Peraturan Perundang-undangan											
			Jumlah Dokumen Bahan Bacaan dan Peraturan Perundang-Undangan yang Disediakan				0 Dokumen	0,00	Kab. Serdang Bedagai, Semua Kecamatan, Semua Kel/Desa	DANA TRANSFER UMUM DANA ALOKASI UMUM	-	2. Masyarakat Sehat dan Religius	Dinas Pengendalian Penduduk, Keluarga Berencana, Pemberdayaan Perempuan dan Perlindungan Anak Kabupaten Serdang Bedagai		0,00	DINAS PENGENDALIAN PENDUDUK, KELUARGA BERENCANA, PEMBERDAYAAN PEREMPUAN DAN PERLINDUNGAN ANAK
2	14	01	2.06	0009	Penyelenggaraan Rapat Koordinasi dan Konsultasi SKPD											
			Jumlah Laporan Penyelenggaraan Rapat Koordinasi dan Konsultasi SKPD				1 Laporan	149.961.000,00	Kab. Serdang Bedagai, Semua Kecamatan, Semua Kel/Desa	DANA TRANSFER UMUM DANA ALOKASI UMUM	-	2. Masyarakat Sehat dan Religius	Dinas Pengendalian Penduduk, Keluarga Berencana, Pemberdayaan Perempuan dan Perlindungan Anak Kabupaten Serdang Bedagai		220.000.000,00	DINAS PENGENDALIAN PENDUDUK, KELUARGA BERENCANA, PEMBERDAYAAN PEREMPUAN DAN PERLINDUNGAN ANAK
2	14	01	2.07		Pengadaan Barang Milik Daerah Penunjang Urusan Pemerintah Daerah	Persentase sarana dan prasarana aparatur yang tersedia	-	100 %	167.150.000,00		-	Peningkatan Kualitas Sumber Daya Manusia 2. Masyarakat Sehat dan Religius	Dinas Pengendalian Penduduk, Keluarga Berencana, Pemberdayaan Perempuan dan Perlindungan Anak Kabupaten Serdang Bedagai	-	267.000.000,00	
2	14	01	2.07	0010	Pengadaan Sarana dan Prasarana Gedung Kantor atau Bangunan Lainnya											
			Jumlah Unit Sarana dan Prasarana Gedung Kantor atau Bangunan Lainnya yang Disediakan				100 Unit	167.150.000,00	Kab. Serdang Bedagai, Semua Kecamatan, Semua Kel/Desa	DANA TRANSFER UMUM DANA ALOKASI UMUM	-	Peningkatan Kualitas Sumber Daya Manusia 2. Masyarakat Sehat dan Religius	Dinas Pengendalian Penduduk, Keluarga Berencana, Pemberdayaan Perempuan dan Perlindungan Anak Kabupaten Serdang Bedagai		267.000.000,00	DINAS PENGENDALIAN PENDUDUK, KELUARGA BERENCANA, PEMBERDAYAAN PEREMPUAN DAN PERLINDUNGAN ANAK
2	14	01	2.08		Penyediaan Jasa Penunjang Urusan Pemerintahan Daerah	Persentase operasional jasa penunjang kantor yang tersedia	-	100 %	918.000.000,00		-	2. Masyarakat Sehat dan Religius	Dinas Pengendalian Penduduk, Keluarga Berencana, Pemberdayaan Perempuan dan Perlindungan Anak Kabupaten Serdang Bedagai	-	1.211.760.000,00	
2	14	01	2.08	0004	Penyediaan Jasa Pelayanan Umum Kantor											
			Jumlah Laporan Penyediaan Jasa Pelayanan Umum Kantor yang Disediakan				1 Laporan	918.000.000,00	Kab. Serdang Bedagai, Semua Kecamatan, Semua Kel/Desa	DANA TRANSFER UMUM DANA ALOKASI UMUM	-	2. Masyarakat Sehat dan Religius	Dinas Pengendalian Penduduk, Keluarga Berencana, Pemberdayaan Perempuan dan Perlindungan Anak Kabupaten Serdang Bedagai		1.211.760.000,00	DINAS PENGENDALIAN PENDUDUK, KELUARGA BERENCANA, PEMBERDAYAAN PEREMPUAN DAN PERLINDUNGAN ANAK
2	14	01	2.09		Pemeliharaan Barang Milik Daerah Penunjang Urusan Pemerintahan Daerah	Persentase sarana dan prasarana yang terpelihara	-	100 %	258.510.000,00		-	2. Masyarakat Sehat dan Religius	Dinas Pengendalian Penduduk, Keluarga Berencana, Pemberdayaan Perempuan dan Perlindungan Anak Kabupaten Serdang Bedagai	-	395.000.000,00	
2	14	01	2.09	0001	Penyediaan Jasa Pemeliharaan, Biaya Pemeliharaan, dan Palak Kendaraan Perorangan Dinas atau Kendaraan Dinas Jabatan											

No	Kode	Urusan / Bidang Urusan / Program / Kegiatan / Sub Kegiatan			Indikator Program / Kegiatan / Sub Kegiatan	Target Akhir Periode Renstra OPD	Realisasi Capaian RENJA OPD Tahun 2023	Prakiraan Capaian Target	Capaian Kinerja Dan Kerangka Pendanaan					Kelompok Sasaran	Prakiraan Maju Rencana Tahun 2024		Perangkat Daerah Penanggung Jawab	
									Target 2025	Pagu Indikatif (Rp)	Lokasi	Sumber Dana	Prioritas		Target	Pagu Indikatif (Rp)		
													Nasional					Daerah
1	2			3	4	5	6	7	8	9	10	11	12	13	14	15	16	17
					Jumlah Kendaraan Perorangan Dinas atau Kendaraan Dinas Jabatan yang Dipelihara dan dibayarkan Pajaknya				1 Unit	42.180.000,00	Kab. Serdang Bedagai, Semua Kecamatan, Semua Kel/Desa	DANA TRANSFER UMUM DANA ALOKASI UMUM	-	2. Masyarakat Sehat dan Religius	Dinas Pengendalian Penduduk, Keluarga Berencana, Pemberdayaan Perempuan dan Perlindungan Anak Kabupaten Serdang Bedagai		55.000.000,00	DINAS PENGENDALIAN PENDUDUK, KELUARGA BERENCANA, PEMBERDAYAAN PEREMPUAN DAN PERLINDUNGAN ANAK
2	14	01	2.09	0002	Penyediaan Jasa Pemeliharaan, Biaya Pemeliharaan, Pajak dan Perizinan Kendaraan Dinas Operasional atau Lapangan													
					Jumlah Kendaraan Dinas Operasional atau Lapangan yang Dipelihara dan dibayarkan Pajak dan Perizinannya				7 Unit	121.660.000,00	Kab. Serdang Bedagai, Semua Kecamatan, Semua Kel/Desa	DANA TRANSFER UMUM DANA ALOKASI UMUM	-	2. Masyarakat Sehat dan Religius	Dinas Pengendalian Penduduk, Keluarga Berencana, Pemberdayaan Perempuan dan Perlindungan Anak Kabupaten Serdang Bedagai		220.000.000,00	DINAS PENGENDALIAN PENDUDUK, KELUARGA BERENCANA, PEMBERDAYAAN PEREMPUAN DAN PERLINDUNGAN ANAK
2	14	01	2.09	0006	Pemeliharaan Peralatan dan Mesin Lainnya													
					Jumlah Peralatan dan Mesin Lainnya yang Dipelihara				5 Unit	4.670.000,00	Kab. Serdang Bedagai, Semua Kecamatan, Semua Kel/Desa	DANA TRANSFER UMUM DANA ALOKASI UMUM	-	Peningkatan Kualitas Sumber Daya Manusia 2. Masyarakat Sehat dan Religius	Dinas Pengendalian Penduduk, Keluarga Berencana, Pemberdayaan Perempuan dan Perlindungan Anak Kabupaten Serdang Bedagai		10.000.000,00	DINAS PENGENDALIAN PENDUDUK, KELUARGA BERENCANA, PEMBERDAYAAN PEREMPUAN DAN PERLINDUNGAN ANAK
2	14	01	2.09	0009	Pemeliharaan/Rehabilitasi Gedung Kantor dan Bangunan Lainnya													
					Jumlah Gedung Kantor dan Bangunan Lainnya yang Dipelihara/Direhabilitasi				3 Unit	90.000.000,00	Kab. Serdang Bedagai, Semua Kecamatan, Semua Kel/Desa	DANA TRANSFER UMUM DANA ALOKASI UMUM	-	Peningkatan Kualitas Sumber Daya Manusia 2. Masyarakat Sehat dan Religius	Dinas Pengendalian Penduduk, Keluarga Berencana, Pemberdayaan Perempuan dan Perlindungan Anak Kabupaten Serdang Bedagai		110.000.000,00	DINAS PENGENDALIAN PENDUDUK, KELUARGA BERENCANA, PEMBERDAYAAN PEREMPUAN DAN PERLINDUNGAN ANAK
67	2	14	02		PROGRAM PENGENDALIAN PENDUDUK	Tersedianya Dokumen Kependudukan	-		1 Dokumen	2.000.000.000,00			-			-	2.200.000.000,00	
	2	14	02	2.01		Pemaduan dan Sinkronisasi Kebijakan Pemerintah Daerah Provinsi dengan Pemerintah Daerah Kabupaten/Kota dalam rangka Pengendalian Kuantitas Penduduk	-		1 Dokumen	0,00			-	2. Masyarakat Sehat dan Religius	Sekolah di Kabupaten Serdang Bedagai	-	0,00	
2	14	02	2.01	0009	Advokasi, Sosialisasi dan Fasilitas Pelaksanaan Pendidikan Kependudukan Jalur Formal di Satuan Pendidikan Jenjang SD/Mi dan SLTP/MTS, Jalur Nonformal dan Informal													
					Jumlah Satuan Pendidikan yang Mendapatkan Advokasi, Sosialisasi dan Fasilitas Pelaksanaan Pendidikan Kependudukan Jalur Formal di Satuan Pendidikan Jenjang SD/Mi dan SLTP/MTS, Jalur Nonformal dan Informal				0 Satuan Pendidikan	0,00	Kab. Serdang Bedagai, Semua Kecamatan, Semua Kel/Desa	DANA TRANSFER UMUM DANA ALOKASI UMUM	-	2. Masyarakat Sehat dan Religius	Sekolah di Kabupaten Serdang Bedagai		0,00	DINAS PENGENDALIAN PENDUDUK, KELUARGA BERENCANA, PEMBERDAYAAN PEREMPUAN DAN PERLINDUNGAN ANAK
2	14	02	2.01	0019	Implementasi Pendidikan Kependudukan Jalur Pendidikan Formal dan Nonformal													
					Jumlah Pelaksanaan Pendidikan Kependudukan Jalur Pendidikan Formal dan Nonformal				0 Kegiatan	0,00	Kab. Serdang Bedagai, Semua Kecamatan, Semua Kel/Desa	DANA TRANSFER UMUM DANA ALOKASI UMUM	-	2. Masyarakat Sehat dan Religius	Sekolah di Kabupaten Serdang Bedagai		0,00	DINAS PENGENDALIAN PENDUDUK, KELUARGA BERENCANA, PEMBERDAYAAN PEREMPUAN DAN PERLINDUNGAN ANAK
2	14	02	2.02		Pemetaan Perkiraan Pengendalian Penduduk Cakupan Daerah Kabupaten/Kota	Dokumen Profil Kependudukan	-		1 Dokumen	2.000.000.000,00			-	2. Masyarakat Sehat dan Religius	Dinas Pengendalian Penduduk, Keluarga Berencana, Pemberdayaan Perempuan dan Perlindungan Anak Kabupaten Serdang Bedagai	-	2.200.000.000,00	
2	14	02	2.02	0011	Penyediaan Data dan Informasi Keluarga													
					Jumlah Data dan Informasi Keluarga yang Tersedianya				0 Dokumen	0,00	Kab. Serdang Bedagai, Semua Kecamatan, Semua Kel/Desa	DANA TRANSFER UMUM DANA ALOKASI UMUM	-	2. Masyarakat Sehat dan Religius	Dinas Pengendalian Penduduk, Keluarga Berencana, Pemberdayaan Perempuan dan Perlindungan Anak Kabupaten Serdang Bedagai		0,00	DINAS PENGENDALIAN PENDUDUK, KELUARGA BERENCANA, PEMBERDAYAAN PEREMPUAN DAN PERLINDUNGAN ANAK
2	14	02	2.02	0012	Pencatatan dan Peneumoulan Data Keluarga													

No	Kode	Urusan / Bidang Urusan / Program / Kegiatan / Sub Kegiatan	Indikator Program / Kegiatan / Sub Kegiatan	Target Akhir Periode Renstra OPD	Realisasi Capaian RENJA OPD Tahun 2023	Prakiraan Capaian Target	Capaian Kinerja Dan Kerangka Pendanaan						Kelompok Sasaran	Prakiraan Maju Rencana Tahun 2024		Perangkat Daerah Penanggung Jawab			
							Target 2025	Pagu Indikatif (Rp)	Lokasi	Sumber Dana	Prioritas			Target	Pagu Indikatif (Rp)				
											Nasional	Daerah							
1	2	3	4	5	6	7	8	9	10	11	12	13	14	15	16	17			
			Jumlah Laporan Pencatatan dan Pengumpulan Data Keluarga				1 Laporan	1.000.000.000,00	Kab. Serdang Bedagai, Semua Kecamatan, Semua Kel/Desa	DAK NON FISIK-BOKB-KB	-	2. Masyarakat Sehat dan Religius	Dinas Pengendalian Penduduk, Keluarga Berencana, Pemberdayaan Perempuan dan Perlindungan Anak Kabupaten Serdang Bedagai		1.100.000.000,00	DINAS PENGENDALIAN PENDUDUK, KELUARGA BERENCANA, PEMBERDAYAAN PEREMPUAN DAN PERLINDUNGAN ANAK			
2	14	02	2.02	0013	Pengolahan dan Pelaporan Data Pengendalian Lapangan dan Pelayanan KB													1.100.000.000,00	DINAS PENGENDALIAN PENDUDUK, KELUARGA BERENCANA, PEMBERDAYAAN PEREMPUAN DAN PERLINDUNGAN ANAK
			Jumlah Dokumen Pengolahan dan Pelaporan Data Pengendalian Lapangan dan Pelayanan KB				1 Dokumen	1.000.000.000,00	Kab. Serdang Bedagai, Semua Kecamatan, Semua Kel/Desa	DAK NON FISIK-BOKB-KB	-	2. Masyarakat Sehat dan Religius	Dinas Pengendalian Penduduk, Keluarga Berencana, Pemberdayaan Perempuan dan Perlindungan Anak Kabupaten Serdang Bedagai						
2	14	02	2.02	0015	Pembentukan dan operasionalisasi Rumah Data Kependudukan di Kampung KB Untuk Memperkuat Integrasi Program Bangga Kencana di Sektor Lain														
			Jumlah Rumah Data Kependudukan di Kampung KB yang aktif untuk Memperkuat Integrasi Program Bangga Kencana (Pembangunan Keluarga, Kependudukan, dan Keluarga Berencana) di Sektor Lain yang dibentuk				0 Unit	0,00	Kab. Serdang Bedagai, Semua Kecamatan, Semua Kel/Desa	DANA TRANSFER UMUM DANA ALOKASI UMUM	-	2. Masyarakat Sehat dan Religius	Dinas Pengendalian Penduduk, Keluarga Berencana, Pemberdayaan Perempuan dan Perlindungan Anak Kabupaten Serdang Bedagai		0,00	DINAS PENGENDALIAN PENDUDUK, KELUARGA BERENCANA, PEMBERDAYAAN PEREMPUAN DAN PERLINDUNGAN ANAK			
2	14	02	2.02	0018	Pembinaan dan Pengawasan Pencatatan dan Pelaporan Program Bangga Kencana														
			Jumlah Laporan hasil Pelaksanaan Pembinaan dan pengawasan Program Bangga Kencana				0 Laporan	0,00	Kab. Serdang Bedagai, Semua Kecamatan, Semua Kel/Desa	DAK NON FISIK-BOKB-KB	-	2. Masyarakat Sehat dan Religius	Dinas Pengendalian Penduduk, Keluarga Berencana, Pemberdayaan Perempuan dan Perlindungan Anak Kabupaten Serdang Bedagai		0,00	DINAS PENGENDALIAN PENDUDUK, KELUARGA BERENCANA, PEMBERDAYAAN PEREMPUAN DAN PERLINDUNGAN ANAK			
68	2	14	03		PROGRAM PEMBINAAN KELUARGA BERENCANA (KB)	Jumlah kesertaan ber KB	-	95.000 Akseptor	8.610.630.788,00					-	9.500.000.000,00				
	2	14	03	2.01	Pelaksanaan Advokasi, Komunikasi, Informasi dan Edukasi (KIE) Pengendalian Penduduk dan KB Sesuai Kearifan Budaya Lokal	Bertambahnya Media KIE	-	7 Jenis	3.500.000.000,00			-	2. Masyarakat Sehat dan Religius	Dinas Pengendalian Penduduk, Keluarga Berencana, Pemberdayaan Perempuan dan Perlindungan Anak Kabupaten Serdang Bedagai	-	3.800.000.000,00			
2	14	03	2.01	0008	Pengendalian Program KKBPK														
			Jumlah Laporan Hasil Pengendalian Program KKBPK				0 Laporan	0,00	Kab. Serdang Bedagai, Semua Kecamatan, Semua Kel/Desa	DAK NON FISIK-BOKB-KB	-	2. Masyarakat Sehat dan Religius	Dinas Pengendalian Penduduk, Keluarga Berencana, Pemberdayaan Perempuan dan Perlindungan Anak Kabupaten Serdang Bedagai		0,00	DINAS PENGENDALIAN PENDUDUK, KELUARGA BERENCANA, PEMBERDAYAAN PEREMPUAN DAN PERLINDUNGAN ANAK			
2	14	03	2.01	0009	Penyediaan dan Distribusi Sarana KIE Program Bangga Kencana														
			Jumlah Unit Sarana Penyediaan dan Pendistribusian KIE Program Bangga Kencana (Pembangunan Keluarga, Kependudukan, dan Keluarga Berencana)				0 Unit	0,00	Kab. Serdang Bedagai, Semua Kecamatan, Semua Kel/Desa	DANA TRANSFER UMUM DANA ALOKASI UMUM	-	2. Masyarakat Sehat dan Religius	Dinas Pengendalian Penduduk, Keluarga Berencana, Pemberdayaan Perempuan dan Perlindungan Anak Kabupaten Serdang Bedagai		0,00	DINAS PENGENDALIAN PENDUDUK, KELUARGA BERENCANA, PEMBERDAYAAN PEREMPUAN DAN PERLINDUNGAN ANAK			
2	14	03	2.01	0010	Pengelolaan Operasional dan Sarana di Balai Penyuluhan Bangga Kencana														
			Jumlah Laporan Hasil Pengelolaan Operasional dan Sarana di Balai Penyuluhan Bangga Kencana (Pembangunan Keluarga, Kependudukan, dan Keluarga Berencana)				1 Laporan	1.000.000.000,00	Kab. Serdang Bedagai, Semua Kecamatan, Semua Kel/Desa	DAK NON FISIK-BOKB-KB	-	2. Masyarakat Sehat dan Religius	Dinas Pengendalian Penduduk, Keluarga Berencana, Pemberdayaan Perempuan dan Perlindungan Anak Kabupaten Serdang Bedagai		1.100.000.000,00	DINAS PENGENDALIAN PENDUDUK, KELUARGA BERENCANA, PEMBERDAYAAN PEREMPUAN DAN PERLINDUNGAN ANAK			
2	14	03	2.01	0011	Pelaksanaan Mekanisme Operasional Program Bangga Kencana melalui Rapat Koordinasi Kecamatan (Rakorcam), Rapat Koordinasi Desa (Rakordes), dan Mini Lokakarya (Minilok)														

No	Kode				Urusan / Bidang Urusan / Program / Kegiatan / Sub Kegiatan	Indikator Program / Kegiatan / Sub Kegiatan	Target Akhir Periode Renstra OPD	Realisasi Capaian RENJA OPD Tahun 2023	Prakiraan Capaian Target	Capaian Kinerja Dan Kerangka Pendanaan						Kelompok Sasaran	Prakiraan Maju Rencana Tahun 2024		Perangkat Daerah Penanggung Jawab
										Target 2025	Pagu Indikatif (Rp)	Lokasi	Sumber Dana	Prioritas			Target	Pagu Indikatif (Rp)	
														Nasional	Daerah				
1	2	3	4	5	6	7	8	9	10	11	12	13	14	15	16	17			
						Jumlah Laporan Mekanisme Operasional Program Bangga Kencana (Pembangunan Keluarga, Kependudukan, dan Keluarga Berencana) Melalui Rapat Koordinasi Kecamatan (Rakorcam), Rapat Koordinasi Desa (Rakordes), dan Mini Lokakarya (Minilok)				0 Laporan	0,00	Kab. Serdang Bedagai, Semua Kecamatan, Semua Kel/Desa	DAK NON FISIK-BOKB-KB	-	2. Masyarakat Sehat dan Religius	Dinas Pengendalian Penduduk, Keluarga Berencana, Pemberdayaan Perempuan dan Perlindungan Anak Kabupaten Serdang Bedagai		0,00	DINAS PENGENDALIAN PENDUDUK, KELUARGA BERENCANA, PEMBERDAYAAN PEREMPUAN DAN PERLINDUNGAN ANAK
2	14	03	2.01	0012	Promosi dan KIE Program Bangga Kencana Melalui Media Massa Cetak dan Elektronik serta Media Luar Ruang														
						Jumlah Dokumen Promosi dan KIE Program Bangga Kencana (Pembangunan Keluarga, Kependudukan, dan Keluarga Berencana) Melalui Media Massa Cetak dan Elektronik serta Media Luar Ruang				0 Dokumen	0,00	Kab. Serdang Bedagai, Semua Kecamatan, Semua Kel/Desa	DAK NON FISIK-BOKB-KB	-	2. Masyarakat Sehat dan Religius	Dinas Pengendalian Penduduk, Keluarga Berencana, Pemberdayaan Perempuan dan Perlindungan Anak Kabupaten Serdang Bedagai		0,00	DINAS PENGENDALIAN PENDUDUK, KELUARGA BERENCANA, PEMBERDAYAAN PEREMPUAN DAN PERLINDUNGAN ANAK
2	14	03	2.01	0013	Komunikasi, Informasi dan Edukasi (KIE) Program Bangga Kencana sesuai Kearifan Budaya Lokal														
						Jumlah Komunikasi, Informasi dan Edukasi (KIE) Program Bangga Kencana (Pembangunan Keluarga, Kependudukan, dan Keluarga Berencana) sesuai Kearifan Budaya Lokal yang dilaksanakan				1 Dokumen	2.500.000.000,00	Kab. Serdang Bedagai, Semua Kecamatan, Semua Kel/Desa	DAK NON FISIK-BOKB-KB	-	Peningkatan Kualitas Sumber Daya Manusia 2. Masyarakat Sehat dan Religius	Dinas Pengendalian Penduduk, Keluarga Berencana, Pemberdayaan Perempuan dan Perlindungan Anak Kabupaten Serdang Bedagai		2.700.000.000,00	DINAS PENGENDALIAN PENDUDUK, KELUARGA BERENCANA, PEMBERDAYAAN PEREMPUAN DAN PERLINDUNGAN ANAK
2	14	03	2.01	0014	Advokasi Program Bangga kencana oleh pokja advokasi kepada Stakeholders dan Mitra Kerja														
						Jumlah Organisasi yang Mendapatkan Advokasi Program Bangga Kencana (Pembangunan Keluarga, Kependudukan, dan Keluarga Berencana) kepada Stakeholders dan Mitra Kerja				0 Organisasi	0,00	Kab. Serdang Bedagai, Semua Kecamatan, Semua Kel/Desa	DAK NON FISIK-BOKB-KB	-	2. Masyarakat Sehat dan Religius	Dinas Pengendalian Penduduk, Keluarga Berencana, Pemberdayaan Perempuan dan Perlindungan Anak Kabupaten Serdang Bedagai		0,00	DINAS PENGENDALIAN PENDUDUK, KELUARGA BERENCANA, PEMBERDAYAAN PEREMPUAN DAN PERLINDUNGAN ANAK
2	14	03	2.02		Pendayagunaan Tenaga Penyuluh KB/Petugas Lapangan KB (PKB/PLKB)	Persentase PKB/PLKB Terlatih	-			75 %	1.000.000.000,00			-	2. Masyarakat Sehat dan Religius	Petugas Lapangan Keluarga Berencana di Kabupaten Serdang Bedagai	-	1.100.000.000,00	
2	14	03	2.02	0002	Penyediaan Sarana Pendukung Operasional PKB/PLKB														
						Jumlah Sarana Pendukung Operasional PKB/PLKB yang Tersedia				0 Unit	0,00	Kab. Serdang Bedagai, Semua Kecamatan, Semua Kel/Desa	DANA TRANSFER UMUM DANA ALOKASI UMUM	-	2. Masyarakat Sehat dan Religius	Petugas Lapangan Keluarga Berencana di Kabupaten Serdang Bedagai		0,00	DINAS PENGENDALIAN PENDUDUK, KELUARGA BERENCANA, PEMBERDAYAAN PEREMPUAN DAN PERLINDUNGAN ANAK
2	14	03	2.02	0004	Pengerakan Kader Institusi Masyarakat Pedesaan (IMP)														
						Jumlah Kader yang Mengikuti Pengerakan Kader Institusi Masyarakat Pedesaan (IMP)				243 Orang	1.000.000.000,00	Kab. Serdang Bedagai, Semua Kecamatan, Semua Kel/Desa	DAK NON FISIK-BOKB-KB	-	Peningkatan Kualitas Sumber Daya Manusia 2. Masyarakat Sehat dan Religius	Petugas Lapangan Keluarga Berencana di Kabupaten Serdang Bedagai		1.100.000.000,00	DINAS PENGENDALIAN PENDUDUK, KELUARGA BERENCANA, PEMBERDAYAAN PEREMPUAN DAN PERLINDUNGAN ANAK
2	14	03	2.02	0005	Pembinaan IMP dan Program Bangga Kencana di Lini Lapangan oleh PKB/PLKB														
						Jumlah Organisasi yang Mengikuti Pembinaan IMP dan Program Bangga Kencana (Pembangunan Keluarga, Kependudukan, dan Keluarga Berencana) di Lini Lapangan oleh PKB/PLKB				0 Organisasi	0,00	Kab. Serdang Bedagai, Semua Kecamatan, Semua Kel/Desa	DAK NON FISIK-BOKB-KB	-	2. Masyarakat Sehat dan Religius	Petugas Lapangan Keluarga Berencana di Kabupaten Serdang Bedagai		0,00	DINAS PENGENDALIAN PENDUDUK, KELUARGA BERENCANA, PEMBERDAYAAN PEREMPUAN DAN PERLINDUNGAN ANAK
2	14	03	2.03		Pengendalian dan Pendistribusian Kebutuhan Alat dan Obat Kontrasepsi serta Pelaksanaan Pelayanan KB di Daerah Kabupaten/Kota	Cakupan ketersediaan dan distribusi alat dan obat kontrasepsi untuk memenuhi permintaan masyarakat	-			85 %	3.000.000.000,00			-	Peningkatan Kualitas Sumber Daya Manusia 2. Masyarakat Sehat dan Religius	Dinas Pengendalian Penduduk, Keluarga Berencana, Pemberdayaan Perempuan dan Perlindungan Anak Kabupaten Serdang Bedagai	-	3.300.000.000,00	
2	14	03	2.03	0001	Pengendalian Pendistribusian Alat dan Obat Kontrasepsi dan Sarana Penunjang Pelayanan KB ke Fasilitas Kesehatan Termasuk Jaringan dan Jejaringnya														
						Jumlah Laporan Pengendalian Pendistribusian Alat dan Obat Kontrasepsi dan Sarana Penunjang Pelayanan KB ke Fasilitas Kesehatan Termasuk Jaringan dan Jejaringnya				1 Laporan	1.000.000.000,00	Kab. Serdang Bedagai, Semua Kecamatan, Semua Kel/Desa	DAK NON FISIK-BOKB-KB	-	Peningkatan Kualitas Sumber Daya Manusia 2. Masyarakat Sehat dan Religius	Dinas Pengendalian Penduduk, Keluarga Berencana, Pemberdayaan Perempuan dan Perlindungan Anak Kabupaten Serdang Bedagai		1.100.000.000,00	DINAS PENGENDALIAN PENDUDUK, KELUARGA BERENCANA, PEMBERDAYAAN PEREMPUAN DAN PERLINDUNGAN ANAK

No	Kode	Urusan / Bidang Urusan / Program / Kegiatan / Sub Kegiatan	Indikator Program / Kegiatan / Sub Kegiatan	Target Akhir Periode Renstra OPD	Realisasi Capaian RENJA OPD Tahun 2023	Prakiraan Capaian Target	Capaian Kinerja Dan Kerangka Pendanaan						Kelompok Sasaran	Prakiraan Maju Rencana Tahun 2024		Perangkat Daerah Penanggung Jawab				
							Target 2025	Pagu Indikatif (Rp)	Lokasi	Sumber Dana	Prioritas			Target	Pagu Indikatif (Rp)					
											Nasional	Daerah								
1	2	14	03	2.03	3	4	5	6	7	8	9	10	11	12	13	14	15	16	17	
	2	14	03	2.03	0003	Peningkatan Kesertaan Penggunaan Metode Kontrasepsi Jangka Panjang (MKJP)														
						Jumlah Orang yang Mengikuti Kesertaan Penggunaan Metode Kontrasepsi Jangka Panjang (MKJP)				0 Orang		0,00	Kab. Serdang Bedagai, Semua Kecamatan, Semua Kel/Desa	DAK NON FISIK-BOKB-KB	-	2. Masyarakat Sehat dan Religius	Dinas Pengendalian Penduduk, Keluarga Berencana, Pemberdayaan Perempuan dan Perlindungan Anak Kabupaten Serdang Bedagai		0,00	DINAS PENGENDALIAN PENDUDUK, KELUARGA BERENCANA, PEMBERDAYAAN PEREMPUAN DAN PERLINDUNGAN ANAK
	2	14	03	2.03	0005	Penyusunan Rencana Kebutuhan Alat dan Obat Kontrasepsi (Alokon) dan Sarana Penunjang Pelayanan KB														
						Jumlah Dokumen Penyusunan Rencana Kebutuhan Alat dan Obat Kontrasepsi (Alokon) dan Sarana Penunjang Pelayanan KB				0 Dokumen		0,00	Kab. Serdang Bedagai, Semua Kecamatan, Semua Kel/Desa	DANA TRANSFER UMUM DANA ALOKASI UMUM	-	2. Masyarakat Sehat dan Religius	Dinas Pengendalian Penduduk, Keluarga Berencana, Pemberdayaan Perempuan dan Perlindungan Anak Kabupaten Serdang Bedagai		0,00	DINAS PENGENDALIAN PENDUDUK, KELUARGA BERENCANA, PEMBERDAYAAN PEREMPUAN DAN PERLINDUNGAN ANAK
	2	14	03	2.03	0006	Penyediaan Sarana Penunjang Pelayanan KB														
						Jumlah Unit Sarana Penunjang Pelayanan KB				17 Unit		1.000.000.000,00	Kab. Serdang Bedagai, Semua Kecamatan, Semua Kel/Desa	DAK FISIK-BIDANG KESEHATAN DAN KB- PENUUGASAN-KELUARGA BERENCANA	-	Peningkatan Kualitas Sumber Daya Manusia 2. Masyarakat Sehat dan Religius	Dinas Pengendalian Penduduk, Keluarga Berencana, Pemberdayaan Perempuan dan Perlindungan Anak Kabupaten Serdang Bedagai		1.100.000.000,00	DINAS PENGENDALIAN PENDUDUK, KELUARGA BERENCANA, PEMBERDAYAAN PEREMPUAN DAN PERLINDUNGAN ANAK
	2	14	03	2.03	0008	Pembinaan Pelayanan Keluarga Berencana dan Kesehatan Reproduksi di Fasilitas Kesehatan Termasuk Jaringan dan Jejaringnya														
						Jumlah Laporan Hasil Pembinaan Pelayanan Keluarga Berencana dan Kesehatan Reproduksi di Fasilitas Kesehatan Termasuk Jaringan dan Jejaringnya				1 Laporan		1.000.000.000,00	Kab. Serdang Bedagai, Semua Kecamatan, Semua Kel/Desa	DAK NON FISIK-BOKB-KB	-	Peningkatan Kualitas Sumber Daya Manusia 2. Masyarakat Sehat dan Religius	Dinas Pengendalian Penduduk, Keluarga Berencana, Pemberdayaan Perempuan dan Perlindungan Anak Kabupaten Serdang Bedagai		1.100.000.000,00	DINAS PENGENDALIAN PENDUDUK, KELUARGA BERENCANA, PEMBERDAYAAN PEREMPUAN DAN PERLINDUNGAN ANAK
	2	14	03	2.03	0010	Peningkatan Kompetensi Tenaga Pelayanan Keluarga Berencana dan Kesehatan Reproduksi														
						Jumlah Tenaga Pelayanan yang Mengikuti Peningkatan Kompetensi Tenaga Pelayanan Keluarga Berencana dan Kesehatan Reproduksi				0 Orang		0,00	Kab. Serdang Bedagai, Semua Kecamatan, Semua Kel/Desa	DANA TRANSFER UMUM DANA ALOKASI UMUM	-	2. Masyarakat Sehat dan Religius	Dinas Pengendalian Penduduk, Keluarga Berencana, Pemberdayaan Perempuan dan Perlindungan Anak Kabupaten Serdang Bedagai		0,00	DINAS PENGENDALIAN PENDUDUK, KELUARGA BERENCANA, PEMBERDAYAAN PEREMPUAN DAN PERLINDUNGAN ANAK
	2	14	03	2.03	0015	Peningkatan Kompetensi Pengelola dan Petugas Logistik Alat dan Obat Kontrasepsi serta Sarana Penunjang Pelayanan KB														
						Jumlah Pengelola dan Petugas yang mengikuti Peningkatan Kompetensi Pengelola dan Petugas Logistik Alat dan Obat Kontrasepsi serta Sarana Penunjang Pelayanan KB				0 Orang		0,00	Kab. Serdang Bedagai, Semua Kecamatan, Semua Kel/Desa	DANA TRANSFER UMUM DANA ALOKASI UMUM	-	2. Masyarakat Sehat dan Religius	Dinas Pengendalian Penduduk, Keluarga Berencana, Pemberdayaan Perempuan dan Perlindungan Anak Kabupaten Serdang Bedagai		0,00	DINAS PENGENDALIAN PENDUDUK, KELUARGA BERENCANA, PEMBERDAYAAN PEREMPUAN DAN PERLINDUNGAN ANAK
	2	14	03	2.03	0016	Promosi dan Konseling KB Pasca Persalinan														
						Jumlah orang yang mengikuti Promosi dan Konseling KB Pasca Persalinan				0 Orang		0,00	Kab. Serdang Bedagai, Semua Kecamatan, Semua Kel/Desa	DANA TRANSFER UMUM DANA ALOKASI UMUM	-	2. Masyarakat Sehat dan Religius	Dinas Pengendalian Penduduk, Keluarga Berencana, Pemberdayaan Perempuan dan Perlindungan Anak Kabupaten Serdang Bedagai		0,00	DINAS PENGENDALIAN PENDUDUK, KELUARGA BERENCANA, PEMBERDAYAAN PEREMPUAN DAN PERLINDUNGAN ANAK
	2	14	03	2.04		Pemberdayaan dan Peningkatan Peran Serta Organisasi Kemasyarakatan Tingkat Daerah Kabupaten/Kota dalam Pelaksanaan Pelayanan dan Pembinaan Kesertaan Ber-KB	Dokumen Komitmen Pemberian Dukungan Peningkatan Kampung KB	-		1 Dokumen		1.110.630.788,00			-	Peningkatan Kualitas Sumber Daya Manusia 2. Masyarakat Sehat dan Religius	Dinas Pengendalian Penduduk, Keluarga Berencana, Pemberdayaan Perempuan dan Perlindungan Anak Kabupaten Serdang Bedagai	-	1.300.000.000,00	
	2	14	03	2.04	0002	Integrasi Pembangunan Lintas Sektor di Kampung KB														

No	Kode	Urusan / Bidang Urusan / Program / Kegiatan / Sub Kegiatan	Indikator Program / Kegiatan / Sub Kegiatan	Target Akhir Periode Renstra OPD	Realisasi Capaian RENJA OPD Tahun 2023	Prakiraan Capaian Target	Capaian Kinerja Dan Kerangka Pendanaan						Kelompok Sasaran	Prakiraan Maju Rencana Tahun 2024		Perangkat Daerah Penanggung Jawab	
							Target 2025	Pagu Indikatif (Rp)	Lokasi	Sumber Dana	Prioritas						
											Nasional	Daerah					
1	2	3	4	5	6	7	8	9	10	11	12	13	14	15	16	17	
			Jumlah Dokumen Hasil Integrasi Pembangunan Lintas Sektor di Kampung KB				1 Dokumen	1.110.630.788,00	Kab. Serdang Bedagai, Semua Kecamatan, Semua Kel/Desa	DANA TRANSFER UMUM DANA ALOKASI UMUM, DAK NON FISIK-BOKB-KB	-	Peningkatan Kualitas Sumber Daya Manusia 2. Masyarakat Sehat dan Religius	Dinas Pengendalian Penduduk, Keluarga Berencana, Pemberdayaan Perempuan dan Perlindungan Anak Kabupaten Serdang Bedagai		1.300.000.000,00	DINAS PENGENDALIAN PENDUDUK, KELUARGA BERENCANA, PEMBERDAYAAN PEREMPUAN DAN PERLINDUNGAN ANAK	
2	14	03	2.04	0006 Pelaksanaan dan Pengelolaan Program Bangga Kencana di Kampung Kelurahan Berkualitas													
			Jumlah Kampung Keluarga Berkualitas yang mengikuti Pelaksanaan dan Pengelolaan Program Bangga Kencana (Pembangunan Keluarga, Kependudukan, dan Keluarga Berencana)				0 Kampung	0,00	Kab. Serdang Bedagai, Semua Kecamatan, Semua Kel/Desa	DAK NON FISIK-BOKB-KB	-	2. Masyarakat Sehat dan Religius	Dinas Pengendalian Penduduk, Keluarga Berencana, Pemberdayaan Perempuan dan Perlindungan Anak Kabupaten Serdang Bedagai		0,00	DINAS PENGENDALIAN PENDUDUK, KELUARGA BERENCANA, PEMBERDAYAAN PEREMPUAN DAN PERLINDUNGAN ANAK	
69	2	14	04		PROGRAM PEMBERDAYAAN DAN PENINGKATAN KELUARGA SEJAHTERA (KS)	Jumlah Keluarga Sejahtera	-	34.000 Keluarga	0,00					-	0,00		
	2	14	04	2.01	Pelaksanaan Pembangunan Keluarga Melalui Pembinaan Ketahanan dan Kesejahteraan Keluarga	Persentase Kelompok kegiatan ketahanan dan kesejahteraan keluarga yang aktif	-	65 %	0,00		-	2. Masyarakat Sehat dan Religius	Kelompok Kegiatan Ketahanan Keluarga	-	0,00		
2	14	04	2.01	0008 Promosi dan Sosialisasi Kelompok Kegiatan Ketahanan dan Kesejahteraan Keluarga (Menjadi Orang Tua Hebat, Generasi Berencana, Kelanjutan serta Pengelolaan Keuangan Keluarga)													
			Jumlah Laporan Hasil Promosi dan Sosialisasi Kelompok Kegiatan Ketahanan dan Kesejahteraan Keluarga (Menjadi Orang Tua Hebat, Generasi Berencana, Kelanjutan serta Pengelolaan Keuangan Keluarga)				0 Laporan	0,00	Kab. Serdang Bedagai, Semua Kecamatan, Semua Kel/Desa	DANA TRANSFER UMUM DANA ALOKASI UMUM	-	2. Masyarakat Sehat dan Religius	Kelompok Kegiatan Ketahanan Keluarga		0,00	DINAS PENGENDALIAN PENDUDUK, KELUARGA BERENCANA, PEMBERDAYAAN PEREMPUAN DAN PERLINDUNGAN ANAK	
2	14	04	2.01	0017 Promosi dan Sosialisasi Kelompok Kegiatan Ketahanan dan Kesejahteraan Keluarga (BKB, BKR, BKL, PPKS, PIK-R dan Usaha Peningkatan Pendapatan Keluarga Akseptor (UPPPKA))													
			Jumlah Laporan Hasil Promosi dan Sosialisasi Kelompok Kegiatan Ketahanan dan Kesejahteraan Keluarga (BKB, BKR, BKL, PPKS, PIK-R dan Pemberdayaan Ekonomi Keluarga/UPPPKS)				0 Laporan	0,00	Kab. Serdang Bedagai, Semua Kecamatan, Semua Kel/Desa	DANA TRANSFER UMUM DANA ALOKASI UMUM	-	2. Masyarakat Sehat dan Religius	Kelompok Kegiatan Ketahanan Keluarga		0,00	DINAS PENGENDALIAN PENDUDUK, KELUARGA BERENCANA, PEMBERDAYAAN PEREMPUAN DAN PERLINDUNGAN ANAK	
2	14	04	2.01	0018 Pengadaan Sarana Kelompok Kegiatan Ketahanan dan Kesejahteraan Keluarga (BKB, BKR, BKL, PPKS, PIK-R dan Usaha Peningkatan Pendapatan Keluarga Akseptor (UPPPKA))													
			Jumlah Unit Sarana Kelompok Kegiatan Ketahanan dan Kesejahteraan Keluarga (BKB, BKR, BKL, PPKS, PIK-R dan Usaha Peningkatan Pendapatan Keluarga Akseptor (UPPPKA) yang tersedia				0 Unit	0,00	Kab. Serdang Bedagai, Semua Kecamatan, Semua Kel/Desa	DAK NON FISIK-BOKB-KB	-	2. Masyarakat Sehat dan Religius	Kelompok Kegiatan Ketahanan Keluarga		0,00	DINAS PENGENDALIAN PENDUDUK, KELUARGA BERENCANA, PEMBERDAYAAN PEREMPUAN DAN PERLINDUNGAN ANAK	
2	14	04	2.01	0019 Orientasi/Pelatihan Teknis Pelaksana/Kader Ketahanan dan Kesejahteraan Keluarga (BKB, BKR, BKL, PPKS, PIK-R dan Usaha Peningkatan Pendapatan Keluarga Akseptor (UPPPKA))													
			Jumlah kader yang mengikuti Orientasi/Pelatihan Teknis Pelaksana/Kader Ketahanan dan Kesejahteraan Keluarga (BKB, BKR, BKL, PPKS, PIK-R dan Pemberdayaan Ekonomi Keluarga/Usaha Peningkatan Pendapatan Keluarga Akseptor (UPPPKA)				0 Orang	0,00	Kab. Serdang Bedagai, Semua Kecamatan, Semua Kel/Desa	DANA TRANSFER UMUM DANA ALOKASI UMUM	-	2. Masyarakat Sehat dan Religius	Kelompok Kegiatan Ketahanan Keluarga		0,00	DINAS PENGENDALIAN PENDUDUK, KELUARGA BERENCANA, PEMBERDAYAAN PEREMPUAN DAN PERLINDUNGAN ANAK	
2	14	04	2.01	0024 Penyediaan Biaya Operasional bagi Pengelola dan Pelaksana (Kader) Ketahanan dan Kesejahteraan Keluarga (BKB, BKR, BKL, PPKS, PIK-R dan Usaha Peningkatan Pendapatan Keluarga Akseptor (UPPPKA))													
			Jumlah Kader Pengelola dan Pelaksana (Kader) Ketahanan dan Kesejahteraan Keluarga (BKB, BKR, BKL, PPKS, PIK-R dan Usaha Peningkatan Pendapatan Keluarga Akseptor (UPPPKA) yang mendapat biaya operasional kegiatan				0 Orang	0,00	Kab. Serdang Bedagai, Semua Kecamatan, Semua Kel/Desa	DAK NON FISIK-BOKB-KB	-	2. Masyarakat Sehat dan Religius	Kelompok Kegiatan Ketahanan Keluarga		0,00	DINAS PENGENDALIAN PENDUDUK, KELUARGA BERENCANA, PEMBERDAYAAN PEREMPUAN DAN PERLINDUNGAN ANAK	
			Dinas Ketahanan Pangan					6.395.439.722,00							6.564.314.228,00		
2			URUSAN PEMERINTAHAN WAJIB YANG TIDAK BERKAITAN DENGAN PELAYANAN DASAR					4.600.462.522,00							4.769.337.028,00		
	2	09		URUSAN PEMERINTAHAN BIDANG PANGAN				4.600.462.522,00							4.769.337.028,00		
70	2	09	01	PROGRAM PENUNJANG URUSAN PEMERINTAHAN DAERAH KABUPATEN/KOTA	Nilai SAKIP Perangkat Daerah	-			BB Predikat	4.246.668.522,00				-	4.415.543.028,00		
	2	09	01	2.02	Administrasi Keuangan Perangkat Daerah	Tersedianya dokumen keuangan	-	1 Dokumen	2.981.125.494,00			Revolusi Mental dan Pembangunan Kebudayaan	7. Birokrasi Dambaan	Dinas Ketahanan Pangan	-	3.150.000.000,00	
2	09	01	2.02	0001 Penyediaan Gaji dan Tunjangan ASN													

No	Kode				Urusan / Bidang Urusan / Program / Kegiatan / Sub Kegiatan	Indikator Program / Kegiatan / Sub Kegiatan	Target Akhir Periode Renstra OPD	Realisasi Capaian RENJA OPD Tahun 2023	Prakiraan Capaian Target	Capaian Kinerja Dan Kerangka Pendanaan						Kelompok Sasaran	Prakiraan Maju Rencana Tahun 2024		Perangkat Daerah Penanggung Jawab
										Target 2025	Pagu Indikatif (Rp)	Lokasi	Sumber Dana	Prioritas			Target	Pagu Indikatif (Rp)	
														Nasional	Daerah				
1	2				3	4	5	6	7	8	9	10	11	12	13	14	15	16	17
						Jumlah Orang yang Menerima Gaji dan Tunjangan ASN				19 Orang/bulan	2.840.485.494,00	Kab. Serdang Bedagai, Semua Kecamatan, Semua Kel/Desa	DANA TRANSFER UMUM DANA ALOKASI UMUM	Revolusi Mental dan Pembangunan Kebudayaan	7. Birokrasi Dambaan	Dinas Ketahanan Pangan		3.000.000.000,00	DINAS KETAHANAN PANGAN
2	09	01	2.02	0002	Penyediaan Administrasi Pelaksanaan Tugas ASN	Jumlah Dokumen Hasil Penyediaan Administrasi Pelaksanaan Tugas ASN				6 Dokumen	140.640.000,00	Kab. Serdang Bedagai, Semua Kecamatan, Semua Kel/Desa	DANA TRANSFER UMUM DANA ALOKASI UMUM	Revolusi Mental dan Pembangunan Kebudayaan	7. Birokrasi Dambaan	Dinas Ketahanan Pangan		150.000.000,00	DINAS KETAHANAN PANGAN
	2	09	01	2.06	Administrasi Umum Perangkat Daerah	Tersedianya dokumen administrasi umum	-			1 Dokumen	92.173.028,00			Revolusi Mental dan Pembangunan Kebudayaan	Peningkatan Tata Kelola Pemerintahan yang Berkualitas dan Inovatif 7. Birokrasi Dambaan	Dinas Ketahanan Pangan	-	92.173.028,00	
2	09	01	2.06	0001	Penyediaan Komponen Instalasi	Jumlah Paket Komponen Instalasi Listrik/Penerangan Bangunan Kantor yang Disediakan				2 Paket	10.085.000,00	Kab. Serdang Bedagai, Semua Kecamatan, Semua Kel/Desa	DANA TRANSFER UMUM DANA ALOKASI UMUM	Revolusi Mental dan Pembangunan Kebudayaan	Peningkatan Tata Kelola Pemerintahan yang Berkualitas dan Inovatif 7. Birokrasi Dambaan	Dinas Ketahanan Pangan		10.085.000,00	DINAS KETAHANAN PANGAN
2	09	01	2.06	0002	Penyediaan Peralatan dan Perlengkapan Kantor	Jumlah Paket Peralatan dan Perlengkapan Kantor yang Disediakan				1 Paket	12.890.000,00	Kab. Serdang Bedagai, Semua Kecamatan, Semua Kel/Desa	DANA TRANSFER UMUM DANA ALOKASI UMUM	Revolusi Mental dan Pembangunan Kebudayaan	Peningkatan Tata Kelola Pemerintahan yang Berkualitas dan Inovatif 7. Birokrasi Dambaan	Dinas Ketahanan Pangan		12.890.000,00	DINAS KETAHANAN PANGAN
2	09	01	2.06	0003	Penyediaan Peralatan Rumah Tangga	Jumlah Paket Peralatan Rumah Tangga yang Disediakan				2 Paket	4.456.200,00	Kab. Serdang Bedagai, Semua Kecamatan, Semua Kel/Desa	DANA TRANSFER UMUM DANA ALOKASI UMUM	Revolusi Mental dan Pembangunan Kebudayaan	Peningkatan Tata Kelola Pemerintahan yang Berkualitas dan Inovatif 7. Birokrasi Dambaan	Dinas Ketahanan Pangan		4.456.200,00	DINAS KETAHANAN PANGAN
2	09	01	2.06	0004	Penyediaan Bahan Logistik Kantor	Jumlah Paket Bahan Logistik Kantor yang Disediakan				2 Paket	16.000.000,00	Kab. Serdang Bedagai, Semua Kecamatan, Semua Kel/Desa	DANA TRANSFER UMUM DANA ALOKASI UMUM	Revolusi Mental dan Pembangunan Kebudayaan	Peningkatan Tata Kelola Pemerintahan yang Berkualitas dan Inovatif 7. Birokrasi Dambaan	Dinas Ketahanan Pangan		16.000.000,00	DINAS KETAHANAN PANGAN
2	09	01	2.06	0005	Penyediaan Barang Cetakan dan Penggandaan	Jumlah Paket Barang Cetakan dan Penggandaan yang Disediakan				1 Paket	10.586.828,00	Kab. Serdang Bedagai, Semua Kecamatan, Semua Kel/Desa	DANA TRANSFER UMUM DANA ALOKASI UMUM	Revolusi Mental dan Pembangunan Kebudayaan	Peningkatan Tata Kelola Pemerintahan yang Berkualitas dan Inovatif 7. Birokrasi Dambaan	Dinas Ketahanan Pangan		10.586.828,00	DINAS KETAHANAN PANGAN
2	09	01	2.06	0009	Penyelenggaraan Rapat Koordinasi dan Konsultasi SKPD	Jumlah Laporan Penyelenggaraan Rapat Koordinasi dan Konsultasi SKPD				50 Laporan	38.155.000,00	Kab. Serdang Bedagai, Semua Kecamatan, Semua Kel/Desa	DANA TRANSFER UMUM DANA ALOKASI UMUM	-	Peningkatan Tata Kelola Pemerintahan yang Berkualitas dan Inovatif 7. Birokrasi Dambaan	Dinas Ketahanan Pangan		38.155.000,00	DINAS KETAHANAN PANGAN
	2	09	01	2.07	Pengadaan Barang Milik Daerah Penunjang Urusan Pemerintah Daerah	Tersedianya dokumen pengadaan barang milik daerah	-			1 Dokumen	60.000.000,00			Revolusi Mental dan Pembangunan Kebudayaan	Peningkatan Tata Kelola Pemerintahan yang Berkualitas dan Inovatif 7. Birokrasi Dambaan	Dinas Ketahanan Pangan	-	60.000.000,00	
2	09	01	2.07	0006	Pengadaan Peralatan dan Mesin Lainnya	Jumlah Unit Peralatan dan Mesin Lainnya yang Disediakan				7 Unit	60.000.000,00	Kab. Serdang Bedagai, Semua Kecamatan, Semua Kel/Desa	DANA TRANSFER UMUM DANA ALOKASI UMUM	Revolusi Mental dan Pembangunan Kebudayaan	Peningkatan Tata Kelola Pemerintahan yang Berkualitas dan Inovatif 7. Birokrasi Dambaan	Dinas Ketahanan Pangan		60.000.000,00	DINAS KETAHANAN PANGAN
	2	09	01	2.08	Penyediaan Jasa Penunjang Urusan Pemerintahan Daerah	Tersedianya dokumen jasa penunjang urusan pemerintahan daerah	-			1 Dokumen	982.600.000,00			Revolusi Mental dan Pembangunan Kebudayaan	Peningkatan Tata Kelola Pemerintahan yang Berkualitas dan Inovatif 7. Birokrasi Dambaan	Tenaga Kontrak Dinas Ketahanan Pangan	-	982.600.000,00	
2	09	01	2.08	0004	Penyediaan Jasa Pelayanan Umum Kantor	Jumlah Laporan Penyediaan Jasa Pelayanan Umum Kantor yang Disediakan				12 Laporan	982.600.000,00	Kab. Serdang Bedagai, Semua Kecamatan, Semua Kel/Desa	DANA TRANSFER UMUM DANA ALOKASI UMUM	Revolusi Mental dan Pembangunan Kebudayaan	Peningkatan Tata Kelola Pemerintahan yang Berkualitas dan Inovatif 7. Birokrasi Dambaan	Tenaga Kontrak Dinas Ketahanan Pangan		982.600.000,00	DINAS KETAHANAN PANGAN
	2	09	01	2.09	Pemeliharaan Barang Milik Daerah Penunjang Urusan Pemerintahan Daerah	Tersedianya dokumen pemeliharaan barang milik daerah	-			1 Dokumen	130.770.000,00			-	Peningkatan Tata Kelola Pemerintahan yang Berkualitas dan Inovatif 7. Birokrasi Dambaan	Dinas Ketahanan Pangan	-	130.770.000,00	
2	09	01	2.09	0001	Penyediaan Jasa Pemeliharaan, Biaya Pemeliharaan, dan Pajak Kendaraan Perorangan Dinas atau Kendaraan Dinas Jabatan	Jumlah Kendaraan Perorangan Dinas atau Kendaraan Dinas Jabatan yang Dipelihara dan dibayarkan Pajaknya				3 Unit	120.620.000,00	Kab. Serdang Bedagai, Semua Kecamatan, Semua Kel/Desa	DANA TRANSFER UMUM DANA ALOKASI UMUM	-	Peningkatan Tata Kelola Pemerintahan yang Berkualitas dan Inovatif 7. Birokrasi Dambaan	Dinas Ketahanan Pangan		120.620.000,00	DINAS KETAHANAN PANGAN
2	09	01	2.09	0006	Pemeliharaan Peralatan dan Mesin Lainnya	Jumlah Peralatan dan Mesin Lainnya yang Dipelihara				10 Unit	10.150.000,00	Kab. Serdang Bedagai, Semua Kecamatan, Semua Kel/Desa	DANA TRANSFER UMUM DANA ALOKASI UMUM	-	Peningkatan Tata Kelola Pemerintahan yang Berkualitas dan Inovatif 7. Birokrasi Dambaan	Dinas Ketahanan Pangan		10.150.000,00	DINAS KETAHANAN PANGAN
71	2	09	02		PROGRAM PENGELOLAAN SUMBER DAYA EKONOMI UNTUK KEDAULATAN dan KEMANDIRIAN PANGAN	Persentase ketersediaan pangan	-			100 %	0,00						-	0,00	

No	Kode				Urusan / Bidang Urusan / Program / Kegiatan / Sub Kegiatan	Indikator Program / Kegiatan / Sub Kegiatan	Target Akhir Periode Renstra OPD	Realisasi Capaian RENJA OPD Tahun 2023	Prakiraan Capaian Target	Capaian Kinerja Dan Kerangka Pendanaan				Kelompok Sasaran	Prakiraan Maju Rencana Tahun 2024		Perangkat Daerah Penanggung Jawab		
										Target 2025	Pagu Indikatif (Rp)	Lokasi	Sumber Dana		Prioritas			Target	Pagu Indikatif (Rp)
															Nasional	Daerah			
1	2	3	4	5	6	7	8	9	10	11	12	13	14	15	16	17			
2	09	02	2.01		Penyediaan Infrastruktur dan Seluruh Pendukung Kemandirian Pangan sesuai Kewenangan Daerah Kabupaten/Kota	Tersedianya data infrastruktur seluruh pendukung kemandirian pangan	-		1 Dokumen	0,00			Memperkuat Ketahanan Ekonomi Untuk Pertumbuhan Yang Berkualitas dan Berkeadilan	3. Pertanian Mandiri dan Berkelanjutan	Masyarakat Kabupaten Serdang Bedagai	-	0,00		
2	09	02	2.01	0003	Penyediaan Infrastruktur Pendukung Kemandirian Pangan Lainnya	Jumlah Infrastruktur Pendukung Kemandirian Pangan yang Tersedia			0 Unit	0,00	Kab. Serdang Bedagai, Semua Kecamatan, Semua Kel/Desa	DANA TRANSFER UMUM DANA ALOKASI UMUM, DANA TRANSFER KHUSUS-DANA ALOKASI KHUSUS FISIK	Memperkuat Ketahanan Ekonomi Untuk Pertumbuhan Yang Berkualitas dan Berkeadilan	3. Pertanian Mandiri dan Berkelanjutan	Masyarakat Kabupaten Serdang Bedagai		0,00	DINAS KETAHANAN PANGAN	
72	2	09	03		PROGRAM PENINGKATAN DIVERSIFIKASI DAN KETAHANAN PANGAN MASYARAKAT	Persentase capaian Angka Kecukupan Gizi (AKE)	-		99 %	202.050.000,00						-	202.050.000,00		
2	09	03	2.01		Penyediaan dan Penyaluran Pangan Pokok atau Pangan Lainnya sesuai dengan Kebutuhan Daerah Kabupaten/Kota dalam rangka Stabilisasi Pasokan dan Harga Pangan	Tersedianya dokumen informasi harga	-		1 Dokumen	25.000.000,00			Memperkuat Ketahanan Ekonomi Untuk Pertumbuhan Yang Berkualitas dan Berkeadilan	2. Masyarakat Sehat dan Religius	Masyarakat Kabupaten Serdang Bedagai	-	25.000.000,00		
2	09	03	2.01	0002	Penyediaan Pangan Berbasis Sumber Daya Lokal	Pangan Berbasis Sumber Daya Lokal yang Tersedia			0 Laporan	0,00	Kab. Serdang Bedagai, Semua Kecamatan, Semua Kel/Desa	DANA TRANSFER UMUM DANA ALOKASI UMUM	Memperkuat Ketahanan Ekonomi Untuk Pertumbuhan Yang Berkualitas dan Berkeadilan	2. Masyarakat Sehat dan Religius	Masyarakat Kabupaten Serdang Bedagai		0,00	DINAS KETAHANAN PANGAN	
2	09	03	2.01	0008	Stabilisasi Pasokan dan Harga Pangan Tingkat Produsen dan Konsumen di Kabupaten/Kota	Jumlah kegiatan Stabilisasi Pasokan dan Harga Pangan Tingkat Produsen dan Konsumen di Kabupaten/Kota			1 laporan	25.000.000,00	Kab. Serdang Bedagai, Semua Kecamatan, Semua Kel/Desa	DANA TRANSFER UMUM DANA ALOKASI UMUM	Memperkuat Ketahanan Ekonomi Untuk Pertumbuhan Yang Berkualitas dan Berkeadilan	Peningkatan Pertumbuhan Ekonomi Inklusif 5. Ekonomi Berdaya Saing	Masyarakat Kabupaten Serdang Bedagai		25.000.000,00	DINAS KETAHANAN PANGAN	
2	09	03	2.01	0015	Pemantauan Harga dan Pasokan Pangan	Informasi Harga dan Pasokan Pangan			0 Dokumen	0,00	Kab. Serdang Bedagai, Semua Kecamatan, Semua Kel/Desa	DANA TRANSFER UMUM DANA ALOKASI UMUM, DANA TRANSFER KHUSUS-DANA ALOKASI KHUSUS NON FISIK	Memperkuat Ketahanan Ekonomi Untuk Pertumbuhan Yang Berkualitas dan Berkeadilan	5. Ekonomi Berdaya Saing	Masyarakat Kabupaten Serdang Bedagai		0,00	DINAS KETAHANAN PANGAN	
2	09	03	2.02		Pengelolaan dan Keseimbangan Cadangan Pangan Kabupaten/Kota	Tersedianya data cadangan pangan pemerintah	-		1 Dokumen	41.300.000,00			-	Peningkatan Pertumbuhan Ekonomi Inklusif 3. Pertanian Mandiri dan Berkelanjutan	Masyarakat Kabupaten Serdang Bedagai	-	41.300.000,00		
2	09	03	2.02	0003	Pengadaan Cadangan Pangan Pemerintah Kabupaten/Kota	Jumlah Cadangan Pangan Pemerintah Kabupaten/Kota			2,194 Ton	41.300.000,00	Kab. Serdang Bedagai, Semua Kecamatan, Semua Kel/Desa	DANA TRANSFER UMUM DANA ALOKASI UMUM	-	Peningkatan Pertumbuhan Ekonomi Inklusif 3. Pertanian Mandiri dan Berkelanjutan	Masyarakat Kabupaten Serdang Bedagai		41.300.000,00	DINAS KETAHANAN PANGAN	
2	09	03	2.04		Pelaksanaan Pencapaian Target Konsumsi Pangan Perkapita/Tahun sesuai dengan Angka Kecukupan Gizi	Tersedianya kebijakan pangan dan gizi	-		1 Dokumen	135.750.000,00			Memperkuat Ketahanan Ekonomi Untuk Pertumbuhan Yang Berkualitas dan Berkeadilan	Peningkatan Kualitas Sumber Daya Manusia 2. Masyarakat Sehat dan Religius	Masyarakat Kabupaten Serdang Bedagai	-	135.750.000,00		
2	09	03	2.04	0001	Penyusunan dan Penetapan Target Konsumsi Pangan Per Kapita Per Tahun	Target Konsumsi Pangan Per Kapita Per Tahun			1 Dokumen	54.650.000,00	Kab. Serdang Bedagai, Semua Kecamatan, Semua Kel/Desa	DANA TRANSFER UMUM DANA ALOKASI UMUM	Memperkuat Ketahanan Ekonomi Untuk Pertumbuhan Yang Berkualitas dan Berkeadilan	Peningkatan Kualitas Sumber Daya Manusia 2. Masyarakat Sehat dan Religius	Masyarakat Kabupaten Serdang Bedagai		54.650.000,00	DINAS KETAHANAN PANGAN	
2	09	03	2.04	0002	Pemberdayaan Masyarakat dalam Pengenekaragaman Konsumsi Pangan Berbasis Sumber Daya Lokal	Jumlah Pemberdayaan Kelompok Masyarakat dalam Pengenekaragaman Konsumsi Pangan Berbasis Sumber Daya Lokal			1 Laporan	81.100.000,00	Kab. Serdang Bedagai, Semua Kecamatan, Semua Kel/Desa	DANA TRANSFER UMUM DANA ALOKASI UMUM	Memperkuat Ketahanan Ekonomi Untuk Pertumbuhan Yang Berkualitas dan Berkeadilan	Peningkatan Kualitas Sumber Daya Manusia 2. Masyarakat Sehat dan Religius	Masyarakat Kabupaten Serdang Bedagai		81.100.000,00	DINAS KETAHANAN PANGAN	
73	2	09	04		PROGRAM PENANGANAN KERAWANAN PANGAN	Persentase penurunan Desa rentan rawan pangan	-		5,3 %	70.529.000,00						-	70.529.000,00		
2	09	04	2.01		Penyusunan Peta Kerentanan dan Ketahanan Pangan Kecamatan	Tersedianya dokumen peta rawan pangan	-		1 Dokumen	15.000.000,00			Memperkuat Ketahanan Ekonomi Untuk Pertumbuhan Yang Berkualitas dan Berkeadllan	Peningkatan Pertumbuhan Ekonomi Inklusif 5. Ekonomi Berdaya Saing	Masyarakat Kabupaten Serdang Bedagai	-	15.000.000,00		
2	04	2.01	0001	Penyusunan ,Pemutakhiran dan Analisis Peta Ketahanan dan Kerentanan Pangan															

No					Kode					Urusan / Bidang Urusan / Program / Kegiatan / Sub Kegiatan	Indikator Program / Kegiatan / Sub Kegiatan	Target Akhir Periode Renstra OPD	Realisasi Capaian RENJA OPD Tahun 2023	Prakiraan Capaian Target	Capaian Kinerja Dan Kerangka Pendanaan						Kelompok Sasaran	Prakiraan Maju Rencana Tahun 2024		Perangkat Daerah Penanggung Jawab
															Target 2025	Pagu Indikatif (Rp)	Lokasi	Sumber Dana	Prioritas			14	Target	
1	2	3	4	5	6	7	8	9	10	11	12	13	15	16					17					
															Peta dan Analisis Ketahanan dan Kerentanan Pangan yang Dimutakhirkan	Tertanganinya desa rawan pangan	-	1 Desa		55.529.000,00	Kab. Serdang Bedagai, Semua Kecamatan, Semua Kel/Desa	DANA TRANSFER UMUM DANA ALOKASI UMUM	Memperkuat Ketahanan Ekonomi Untuk Pertumbuhan Yang Berkualitas dan Berkeadilan	Peningkatan Pertumbuhan Ekonomi Inklusif 5. Ekonomi Berdaya Saing
2	09	04	2.02	Penanganan Kerawanan Pangan Kewenangan Kabupaten/Kota	Tertanganinya desa rawan pangan	-	1 Desa	55.529.000,00	Kab. Serdang Bedagai, Semua Kecamatan, Semua Kel/Desa	DANA TRANSFER UMUM DANA ALOKASI UMUM	Meningkatkan Sumber Daya Manusia Yang Berkualitas Dan Berdaya Saing	Peningkatan Pertumbuhan Ekonomi Inklusif 2. Masyarakat Sehat dan Religius	Masyarakat Kabupaten Serdang Bedagai	-					55.529.000,00					
															2	09	04	2.02		0002	Pelaksanaan Pengadaan, Pengelolaan, dan Penyaluran Cadangan Pangan pada Kerawanan Pangan yang Mencakup dalam 1 (satu) Daerah Kabupaten/Kota	Jumlah Pengadaan, Pengelolaan, dan Penyaluran Cadangan Pangan pada Kerawanan Pangan yang Mencakup dalam 1 (satu) Daerah Kabupaten/Kota	-	1 Dokumen
74	2	09	05	PROGRAM PENGAWASAN KEAMANAN PANGAN	Persentase pangan segar asal tumbuhan yang memenuhi persyaratan mutu dan keamanan pangan	-	90 %	81.215.000,00	Kab. Serdang Bedagai, Semua Kecamatan, Semua Kel/Desa	DANA TRANSFER UMUM DANA ALOKASI UMUM	Meningkatkan Sumber Daya Manusia Yang Berkualitas Dan Berdaya Saing	Peningkatan Pertumbuhan Ekonomi Inklusif 2. Masyarakat Sehat dan Religius	Masyarakat Kabupaten Serdang Bedagai	-					81.215.000,00					
															2	09	05	2.01		Pelaksanaan Pengawasan Keamanan Pangan Segar Daerah Kabupaten/Kota	Tersedianya dokumen keamanan pangan	-	1 Dokumen	81.215.000,00
2	09	05	2.01	0007	Penyediaan Sarana Pengujian keamanan dan mutu pangan segar asal tumbuhan Daerah Kabupaten/Kota	Jumlah sarana pengujian keamanan dan mutu pangan segar asal tumbuhan daerah kabupaten/kota	-	1 Dokumen	32.800.000,00	Kab. Serdang Bedagai, Semua Kecamatan, Semua Kel/Desa	DANA TRANSFER UMUM DANA ALOKASI UMUM	-	Peningkatan Kualitas Sumber Daya Manusia 7. Birokrasi Dambaan	Para pedagang dan pengolah pangan segar asal tumbuhan					-					
															2	09	05	2.01		0009	Penguatan kelembagaan pengawas keamanan dan mutu pangan segar asal tumbuhan	Jumlah dokumen penguatan kelembagaan pengawas keamanan dan mutu pangan segar asal tumbuhan	-	1 Dokumen
3	27			URUSAN PEMERINTAHAN PILIHAN					1.794.977.200,00															
															3	27				URUSAN PEMERINTAHAN BIDANG PERTANIAN				
75	3	27	02		PROGRAM PENYEDIAAN DAN PENGEMBANGAN SARANA PERTANIAN	Produksi daging ternak	-			1857,4 ton	396.977.200,00													
															3	27	02	2.01			Pengawasan Penggunaan Sarana Pertanian	Tersedianya dokumen pengawasan penggunaan sarana pertanian	-	

No	Kode	Urusan / Bidang Urusan / Program / Kegiatan / Sub Kegiatan	Indikator Program / Kegiatan / Sub Kegiatan	Target Akhir Periode Renstra OPD	Realisasi Capaian RENCANA OPD Tahun 2023	Prakiraan Capaian Target	Capaian Kinerja Dan Kerangka Pendanaan						Kelompok Sasaran	Prakiraan Maju Rencana Tahun 2024		Perangkat Daerah Penanggung Jawab		
							Target 2025	Pagu Indikatif (Rp)	Lokasi	Sumber Dana	Prioritas			Target	Pagu Indikatif (Rp)			
											Nasional	Daerah						
1	2	3	4	5	6	7	8	9	10	11	12	13	14	15	16	17		
							1 Laporan	36.000.000,00	Kab. Serdang Bedagai, Semua Kecamatan, Semua Kel/Desa	DANA TRANSFER UMUM DANA ALOKASI UMUM, DANA TRANSFER KHUSUS-DANA ALOKASI KHUSUS FISIK, DANA TRANSFER KHUSUS-DANA ALOKASI KHUSUS NON FISIK	Memperkuat Ketahanan Ekonomi Untuk Pertumbuhan Yang Berkualitas dan Berkeadilan	Peningkatan Pertumbuhan Ekonomi Inklusif 3. Pertanian Mandiri dan Berkelanjutan	Masyarakat Kabupaten Serdang Bedagai	-	36.000.000,00	DINAS KETAHANAN PANGAN		
	3	27	03	2.02			1 Dokumen	812.100.000,00			Meningkatkan Sumber Daya Manusia Yang Berkualitas Dan Berdaya Saing	Peningkatan Pertumbuhan Ekonomi Inklusif 3. Pertanian Mandiri dan Berkelanjutan	Masyarakat Kabupaten Serdang Bedagai	-	812.100.000,00			
	3	27	03	2.02	0009 Pembangunan, Rehabilitasi dan Pemeliharaan Prasarana Pertanian Lainnya													
							2 Unit	812.100.000,00	Kab. Serdang Bedagai, Semua Kecamatan, Semua Kel/Desa	DANA TRANSFER KHUSUS-DANA ALOKASI KHUSUS FISIK	Meningkatkan Sumber Daya Manusia Yang Berkualitas Dan Berdaya Saing	Peningkatan Pertumbuhan Ekonomi Inklusif 3. Pertanian Mandiri dan Berkelanjutan	Masyarakat Kabupaten Serdang Bedagai	-	812.100.000,00	DINAS KETAHANAN PANGAN		
77	3	27	04				100 %	549.900.000,00						-	549.900.000,00			
	3	27	04	2.03			1 Dokumen	419.500.000,00			Memperkuat Ketahanan Ekonomi Untuk Pertumbuhan Yang Berkualitas dan Berkeadilan	Peningkatan Pertumbuhan Ekonomi Inklusif 3. Pertanian Mandiri dan Berkelanjutan	Hewan Ternak dan Peliharaan di Kabupaten Serdang Bedagai	-	419.500.000,00			
	3	27	04	2.03	0001 Penyediaan Pelayanan Jasa Laboratorium													
							1 Laporan	206.500.000,00	Kab. Serdang Bedagai, Semua Kecamatan, Semua Kel/Desa	DANA TRANSFER UMUM DANA ALOKASI UMUM, DANA TRANSFER KHUSUS-DANA ALOKASI KHUSUS FISIK, DANA TRANSFER KHUSUS-DANA ALOKASI KHUSUS NON FISIK	Memperkuat Ketahanan Ekonomi Untuk Pertumbuhan Yang Berkualitas dan Berkeadilan	Peningkatan Pertumbuhan Ekonomi Inklusif 3. Pertanian Mandiri dan Berkelanjutan	Hewan Ternak dan Peliharaan di Kabupaten Serdang Bedagai	-	206.500.000,00	DINAS KETAHANAN PANGAN		
	3	27	04	2.03	0002 Penyediaan Pelayanan Jasa Medik Veteriner													
							1 Laporan	213.000.000,00	Kab. Serdang Bedagai, Semua Kecamatan, Semua Kel/Desa	DANA TRANSFER UMUM DANA ALOKASI UMUM, DANA TRANSFER KHUSUS-DANA ALOKASI KHUSUS FISIK, DANA TRANSFER KHUSUS-DANA ALOKASI KHUSUS NON FISIK	Memperkuat Ketahanan Ekonomi Untuk Pertumbuhan Yang Berkualitas dan Berkeadilan	Peningkatan Kualitas Sumber Daya Manusia 2. Masyarakat Sehat dan Religius	Hewan Ternak dan Peliharaan di Kabupaten Serdang Bedagai	-	213.000.000,00	DINAS KETAHANAN PANGAN		
	3	27	04	2.04			1 Dokumen	130.400.000,00			Memperkuat Ketahanan Ekonomi Untuk Pertumbuhan Yang Berkualitas dan Berkeadilan	Peningkatan Pertumbuhan Ekonomi Inklusif 3. Pertanian Mandiri dan Berkelanjutan	Masyarakat Kabupaten Serdang Bedagai	-	130.400.000,00			
	3	27	04	2.04	0007 Pengembangan Kompetensi Petugas Teknis Kesehatan Hewan, Kesehatan Masyarakat Veteriner, dan kesejahteraan hewan													
							2 Orang	130.400.000,00	Kab. Serdang Bedagai, Semua Kecamatan, Semua Kel/Desa	DANA TRANSFER UMUM DANA ALOKASI UMUM, DANA TRANSFER KHUSUS-DANA ALOKASI KHUSUS FISIK, DANA TRANSFER KHUSUS-DANA ALOKASI KHUSUS NON FISIK	Memperkuat Ketahanan Ekonomi Untuk Pertumbuhan Yang Berkualitas dan Berkeadilan	Peningkatan Pertumbuhan Ekonomi Inklusif 3. Pertanian Mandiri dan Berkelanjutan	Masyarakat Kabupaten Serdang Bedagai	-	130.400.000,00	DINAS KETAHANAN PANGAN		
78	3	27	05				80 %	0,00						-	0,00			
	3	27	05	2.01			1 Dokumen	0,00			Memperkuat Ketahanan Ekonomi Untuk Pertumbuhan Yang Berkualitas dan Berkeadilan	3. Pertanian Mandiri dan Berkelanjutan	Masyarakat Kabupaten Serdang Bedagai	-	0,00			
	3	27	05	2.01	0007 Penanggulangan Bencana Alam Bidang Peternakan dan kesehatan hewan													

No	Kode	Urusan / Bidang Urusan / Program / Kegiatan / Sub Kegiatan	Indikator Program / Kegiatan / Sub Kegiatan	Target Akhir Periode Renstra OPD	Realisasi Capaian RENJA OPD Tahun 2023	Prakiraan Capaian Target	Capaian Kinerja Dan Kerangka Pendanaan							Kelompok Sasaran	Prakiraan Maju Rencana Tahun 2024		Perangkat Daerah Penanggung Jawab			
							Target 2025	Pagu Indikatif (Rp)	Lokasi	Sumber Dana	Prioritas		Target		Pagu Indikatif (Rp)					
											Nasional	Daerah								
1	2	3	4	5	6	7	8	9	10	11	12	13	14	15	16	17				
			Jumlah kegiatan Penanggulangan Bencana Alam Bidang Peternakan dan Kesehatan Hewan				0 laporan	0,00	Kab. Serdang Bedagai, Semua Kecamatan, Semua Kel/Desa	DANA TRANSFER UMUM DANA ALOKASI UMUM	Memperkuat Ketahanan Ekonomi Untuk Pertumbuhan Yang Berkualitas dan Berkeadilan	3. Pertanian Mandiri dan Berkelanjutan	Masyarakat Kabupaten Serdang Bedagai		0,00	DINAS KETAHANAN PANGAN				
			Dinas Lingkungan Hidup					8.908.404.860,00							12.154.500.000,00					
2			URUSAN PEMERINTAHAN WAJIB YANG TIDAK BERKAITAN DENGAN PELAYANAN DASAR					8.908.404.860,00							12.154.500.000,00					
2	11		URUSAN PEMERINTAHAN BIDANG LINGKUNGAN HIDUP					8.908.404.860,00							12.154.500.000,00					
79	2	11	01			PROGRAM PENUNJANG URUSAN PEMERINTAHAN DAERAH KABUPATEN/KOTA	Nilai SAKIP Perangkat Daerah	-			BB Predikat	6.160.255.065,00			-	8.204.500.000,00				
	2	11	01	2.01		Perencanaan, Penganggaran, dan Evaluasi Kinerja Perangkat Daerah	Tersusnya dokumen perencanaan, pelaksanaan dan monitoring serta evaluasi kinerja perangkat daerah!!	-			1 Dokumen	15.887.500,00		-	4. Infrastruktur Terintegrasi	OPD Dinas Lingkungan Hidup	-	20.000.000,00		
2	11	01	2.01	0001		Penyusunan Dokumen Perencanaan Perangkat Daerah														
						Jumlah Dokumen Perencanaan Perangkat Daerah					1 Dokumen	15.887.500,00	Kab. Serdang Bedagai, Semua Kecamatan, Semua Kel/Desa	DANA TRANSFER UMUM DANA ALOKASI UMUM	-	4. Infrastruktur Terintegrasi	OPD Dinas Lingkungan Hidup		20.000.000,00	DINAS LINGKUNGAN HIDUP
2	11	01	2.02			Administrasi Keuangan Perangkat Daerah	Tersedianya Administrasi Keuangan Perangkat Daerah	-			1 Tahun	3.008.832.215,00			-	4. Infrastruktur Terintegrasi	ASN Dinas Lingkungan Hidup	-	3.450.000.000,00	
2	11	01	2.02	0001		Penyediaan Gaji dan Tunjangan ASN														
						Jumlah Orang yang Menerima Gaji dan Tunjangan ASN					21 Orang/bulan	2.916.192.215,00	Kab. Serdang Bedagai, Semua Kecamatan, Semua Kel/Desa	DANA TRANSFER UMUM DANA ALOKASI UMUM	-	4. Infrastruktur Terintegrasi	ASN Dinas Lingkungan Hidup		3.250.000.000,00	DINAS LINGKUNGAN HIDUP
2	11	01	2.02	0002		Penyediaan Administrasi Pelaksanaan Tugas ASN														
						Jumlah Dokumen Hasil Penyediaan Administrasi Pelaksanaan Tugas ASN					3 Dokumen	92.640.000,00	Kab. Serdang Bedagai, Semua Kecamatan, Semua Kel/Desa	DANA TRANSFER UMUM DANA ALOKASI UMUM	-	4. Infrastruktur Terintegrasi	ASN Dinas Lingkungan Hidup		200.000.000,00	DINAS LINGKUNGAN HIDUP
2	11	01	2.04			Administrasi Pendapatan Daerah Kewenangan Perangkat Daerah	Terlaksananya Pengumpulan Data Administrasi Pendapatan Daerah Kewenangan Perangkat Daerah!!	-			0 Kegiatan	0,00			-	4. Infrastruktur Terintegrasi	Perusahaan/Industri/Masyarakat	-	20.000.000,00	
2	11	01	2.04	0004		Pendataan dan Pendaftaran Objek Retribusi Daerah														
						Jumlah Data Objek, Subjek dan Wajib Retribusi Daerah					0 Dokumen	0,00	Kab. Serdang Bedagai, Semua Kecamatan, Semua Kel/Desa	DANA TRANSFER UMUM DANA ALOKASI UMUM	-	4. Infrastruktur Terintegrasi	Perusahaan/Industri/Masyarakat		20.000.000,00	DINAS LINGKUNGAN HIDUP
2	11	01	2.05			Administrasi Kepegawaian Perangkat Daerah	Terpenuhinya Kebutuhan Administrasi Kepegawaian Perangkat Daerah	-			100 %	0,00			-	4. Infrastruktur Terintegrasi	ASN Dinas Lingkungan Hidup	-	85.000.000,00	
2	11	01	2.05	0009		Pendidikan dan Pelatihan Pegawai Berdasarkan Tugas dan Fungsi														
						Jumlah Pegawai Berdasarkan Tugas dan Fungsi yang Mengikuti Pendidikan dan Pelatihan					0 Orang	0,00	Kab. Serdang Bedagai, Semua Kecamatan, Semua Kel/Desa	DANA TRANSFER UMUM DANA ALOKASI UMUM	-	4. Infrastruktur Terintegrasi	ASN Dinas Lingkungan Hidup		85.000.000,00	DINAS LINGKUNGAN HIDUP
2	11	01	2.06			Administrasi Umum Perangkat Daerah	Terpenuhinya Kebutuhan Administrasi Umum Perangkat Daerah	-			100 %	75.225.350,00			-	4. Infrastruktur Terintegrasi	OPD Dinas Lingkungan Hidup	-	170.000.000,00	
2	11	01	2.06	0001		Penyediaan Komponen Instalasi														
						Jumlah Paket Komponen Instalasi Listrik/Penerangan Bangunan Kantor yang Disediakan					1 Paket	3.999.950,00	Kab. Serdang Bedagai, Semua Kecamatan, Semua Kel/Desa	DANA TRANSFER UMUM DANA ALOKASI UMUM	-	4. Infrastruktur Terintegrasi	OPD Dinas Lingkungan Hidup		6.500.000,00	DINAS LINGKUNGAN HIDUP
2	11	01	2.06	0002		Penyediaan Peralatan dan Perlengkapan Kantor														
						Jumlah Paket Peralatan dan Perlengkapan Kantor yang Disediakan					1 Paket	24.777.400,00	Kab. Serdang Bedagai, Semua Kecamatan, Semua Kel/Desa	DANA TRANSFER UMUM DANA ALOKASI UMUM	-	4. Infrastruktur Terintegrasi	OPD Dinas Lingkungan Hidup		30.000.000,00	DINAS LINGKUNGAN HIDUP
2	11	01	2.06	0003		Penyediaan Peralatan Rumah Tangga														
						Jumlah Paket Peralatan Rumah Tangga yang Disediakan					1 Paket	2.626.000,00	Kab. Serdang Bedagai, Semua Kecamatan, Semua Kel/Desa	DANA TRANSFER UMUM DANA ALOKASI UMUM	-	4. Infrastruktur Terintegrasi	OPD Dinas Lingkungan Hidup		10.500.000,00	DINAS LINGKUNGAN HIDUP
2	11	01	2.06	0005		Penyediaan Barang Cetak dan Penggandaan														
						Jumlah Paket Barang Cetak dan Penggandaan yang Disediakan					1 Paket	9.032.000,00	Kab. Serdang Bedagai, Semua Kecamatan, Semua Kel/Desa	DANA TRANSFER UMUM DANA ALOKASI UMUM	-	4. Infrastruktur Terintegrasi	OPD Dinas Lingkungan Hidup		13.000.000,00	DINAS LINGKUNGAN HIDUP
2	11	01	2.06	0009		Penyelenggaraan Rapat Koordinasi dan Konsultasi SKPD														
						Jumlah Laporan Penyelenggaraan Rapat Koordinasi dan Konsultasi SKPD					1 Laporan	34.790.000,00	Semua Kota/Kab, Semua Kecamatan, Semua Kel/Desa	DANA TRANSFER UMUM DANA ALOKASI UMUM	-	4. Infrastruktur Terintegrasi	OPD Dinas Lingkungan Hidup		110.000.000,00	DINAS LINGKUNGAN HIDUP
2	11	01	2.07			Pengadaan Barang Milik Daerah Penunjang Urusan Pemerintah Daerah	Terlaksananya Pengadaan Barang Milik Daerah	-			0 %	0,00			-	4. Infrastruktur Terintegrasi	OPD Dinas Lingkungan Hidup	-	150.000.000,00	

No	Kode				Urusan / Bidang Urusan / Program / Kegiatan / Sub Kegiatan	Indikator Program / Kegiatan / Sub Kegiatan	Target Akhir Periode Renstra OPD	Realisasi Capaian RENJA OPD Tahun 2023	Prakiraan Capaian Target	Capaian Kinerja Dan Kerangka Pendanaan						Kelompok Sasaran	Prakiraan Maju Rencana Tahun 2024		Perangkat Daerah Penanggung Jawab		
										Target 2025	Pagu Indikatif (Rp)	Lokasi	Sumber Dana	Prioritas			Target	Pagu Indikatif (Rp)			
														Nasional	Daerah						
1	2	3	4	5	6	7	8	9	10	11	12	13	14	15	16	17					
	2	11	01	2.07	0006	Pengadaan Peralatan dan Mesin Lainnya															
						Jumlah Unit Peralatan dan Mesin Lainnya yang Disediakan				0 Unit	0,00	Kab. Serdang Bedagai, Semua Kecamatan, Semua Kel/Desa	DANA TRANSFER UMUM DANA ALOKASI UMUM	-		4. Infrastruktur Terintegrasi	OPD Dinas Lingkungan Hidup		150.000.000,00	DINAS LINGKUNGAN HIDUP	
	2	11	01	2.08		Penyediaan Jasa Penunjang Urusan Pemerintahan Daerah	Tersedianya Jasa Penunjang Urusan Pemerintahan Daerah	-			100 %	2.996.840.000,00			-		4. Infrastruktur Terintegrasi	OPD Dinas Lingkungan Hidup	-	3.504.000.000,00	
	2	11	01	2.08	0001	Penyediaan Jasa Surat Menyurat															
						Jumlah Laporan Penyediaan Jasa Surat Menyurat				1 Laporan	3.000.000,00	Kab. Serdang Bedagai, Semua Kecamatan, Semua Kel/Desa	DANA TRANSFER UMUM DANA ALOKASI UMUM	-		4. Infrastruktur Terintegrasi	OPD Dinas Lingkungan Hidup		4.000.000,00	DINAS LINGKUNGAN HIDUP	
	2	11	01	2.08	0004	Penyediaan Jasa Pelayanan Umum Kantor															
						Jumlah Laporan Penyediaan Jasa Pelayanan Umum Kantor yang Disediakan				1 Laporan	2.993.840.000,00	Kab. Serdang Bedagai, Semua Kecamatan, Semua Kel/Desa	DANA TRANSFER UMUM DANA ALOKASI UMUM	-		4. Infrastruktur Terintegrasi	OPD Dinas Lingkungan Hidup		3.500.000.000,00	DINAS LINGKUNGAN HIDUP	
	2	11	01	2.09		Pemeliharaan Barang Milik Daerah Penunjang Urusan Pemerintahan Daerah	Terpeliharanya Barang Milik Pemerintah Daerah	-			100 %	63.470.000,00			-		4. Infrastruktur Terintegrasi	OPD Dinas Lingkungan Hidup	-	805.500.000,00	
	2	11	01	2.09	0001	Penyediaan Jasa Pemeliharaan, Biaya Pemeliharaan, dan Pajak Kendaraan Perorangan Dinas atau Kendaraan Dinas Jabatan															
						Jumlah Kendaraan Perorangan Dinas atau Kendaraan Dinas Jabatan yang Dipelihara dan dibayarkan Pajaknya				1 Unit	43.780.000,00	Kab. Serdang Bedagai, Semua Kecamatan, Semua Kel/Desa	DANA TRANSFER UMUM DANA ALOKASI UMUM	-		4. Infrastruktur Terintegrasi	OPD Dinas Lingkungan Hidup		138.000.000,00	DINAS LINGKUNGAN HIDUP	
	2	11	01	2.09	0002	Penyediaan Jasa Pemeliharaan, Biaya Pemeliharaan, Pajak dan Perizinan Kendaraan Dinas Operasional atau Lapangan															
						Jumlah Kendaraan Dinas Operasional atau Lapangan yang Dipelihara dan dibayarkan Pajak dan Perizinannya				1 Unit	5.020.000,00	Kab. Serdang Bedagai, Semua Kecamatan, Semua Kel/Desa	DANA TRANSFER UMUM DANA ALOKASI UMUM	-		Optimalisasi Kualitas Pembangunan Infrastruktur yang Berkelanjutan 4. Infrastruktur Terintegrasi	OPD Dinas Lingkungan Hidup		500.000.000,00	DINAS LINGKUNGAN HIDUP	
	2	11	01	2.09	0006	Pemeliharaan Peralatan dan Mesin Lainnya															
						Jumlah Peralatan dan Mesin Lainnya yang Dipelihara				23 Unit	14.670.000,00	Kab. Serdang Bedagai, Semua Kecamatan, Semua Kel/Desa	DANA TRANSFER UMUM DANA ALOKASI UMUM	-		4. Infrastruktur Terintegrasi	OPD Dinas Lingkungan Hidup		19.000.000,00	DINAS LINGKUNGAN HIDUP	
	2	11	01	2.09	0009	Pemeliharaan/Rehabilitasi Gedung Kantor dan Bangunan Lainnya															
						Jumlah Gedung Kantor dan Bangunan Lainnya yang Dipelihara/Direhabilitasi				0 Unit	0,00	Kab. Serdang Bedagai, Semua Kecamatan, Semua Kel/Desa	DANA TRANSFER UMUM DANA ALOKASI UMUM	-		4. Infrastruktur Terintegrasi	OPD Dinas Lingkungan Hidup		148.500.000,00	DINAS LINGKUNGAN HIDUP	
80	2	11	02			PROGRAM PERENCANAAN LINGKUNGAN HIDUP	Dokumen Perencanaan Pengelolaan Lingkungan Hidup	-			1 Dokumen	125.000.000,00			-			-	195.000.000,00		
	2	11	02	2.01		Rencana Perlindungan dan Pengelolaan Lingkungan Hidup (RPPLH) Kabupaten/kota	Tersedianya Dokumen RPPLH	-			0 Dokumen	0,00			-		4. Infrastruktur Terintegrasi	Pemerintah Kabupaten Serdang Bedagai	-	45.000.000,00	
	2	11	02	2.01	0006	Penyusunan RPPLH Kabupaten/kota															
						Jumlah dokumen RPPLH di kabupaten/kota yang berisi arahan/muatan RPPLH kabupaten/kota dan mengakomodir arahan RPPLH Provinsi				0 Dokuman	0,00	Kab. Serdang Bedagai, Semua Kecamatan, Semua Kel/Desa	DANA TRANSFER UMUM DANA ALOKASI UMUM	-		4. Infrastruktur Terintegrasi	Pemerintah Kabupaten Serdang Bedagai		45.000.000,00	DINAS LINGKUNGAN HIDUP	
	2	11	02	2.02		Penyelenggaraan Kajian Lingkungan Hidup Strategis (KLHS) Kabupaten/kota	Tersedianya Dokumen KLHS	-			1 Dokumen	125.000.000,00			-		4. Infrastruktur Terintegrasi	Pemerintah Kabupaten Serdang Bedagai	-	150.000.000,00	
	2	11	02	2.02	0002	Pembuatan dan Pelaksanaan KLHS RPJPD/RPJMD															
						Jumlah Dokumen KLHS RPJPD/RPJMD Kabupaten/kota yang Disusun				1 Dokumen	125.000.000,00	Kab. Serdang Bedagai, Semua Kecamatan, Semua Kel/Desa	DANA TRANSFER UMUM DANA ALOKASI UMUM	-		4. Infrastruktur Terintegrasi	Pemerintah Kabupaten Serdang Bedagai		150.000.000,00	DINAS LINGKUNGAN HIDUP	
81	2	11	03			PROGRAM PENGENDALIAN PENCEMARAN DAN/ATAU KERUSAKAN LINGKUNGAN HIDUP	Indeks Kualitas Air Indeks Kualitas Udara	-			59,05 Poin 84,50 Poin	678.872.045,00			-			-	985.000.000,00		
	2	11	03	2.01		Pencegahan Pencemaran dan/atau Kerusakan Lingkungan Hidup Kabupaten/kota	Terlaksananya kegiatan pencegahan pencemaran dan/atau kerusakan lingkungan hidup kab/kota	-			100 %	678.872.045,00			-		Optimalisasi Kualitas Pembangunan Infrastruktur yang Berkelanjutan 4. Infrastruktur Terintegrasi	Pemerintah Kabupaten Serdang Bedagai	-	930.000.000,00	
	2	11	03	2.01	0001	Koordinasi, Sinkronisasi, dan Pelaksanaan Pencegahan Pencemaran Lingkungan Hidup Dilaksanakan Terhadap Media Tanah, Air, Udara, dan Laut															
						Jumlah Dokumen Uji Kualitas Lingkungan Hidup Dilaksanakan Terhadap Media Tanah, Air, Udara, dan Laut				1 Dokumen	36.595.000,00	Kab. Serdang Bedagai, Semua Kecamatan, Semua Kel/Desa	DANA TRANSFER UMUM DANA ALOKASI UMUM	-		Optimalisasi Kualitas Pembangunan Infrastruktur yang Berkelanjutan 4. Infrastruktur Terintegrasi	Pemerintah Kabupaten Serdang Bedagai		45.000.000,00	DINAS LINGKUNGAN HIDUP	

No	Kode				Urusan / Bidang Urusan / Program / Kegiatan / Sub Kegiatan	Indikator Program / Kegiatan / Sub Kegiatan	Target Akhir Periode Renstra OPD	Realisasi Capaian RENJA OPD Tahun 2023	Prakiraan Capaian Target	Capaian Kinerja Dan Kerangka Pendanaan						Kelompok Sasaran	Prakiraan Maju Rencana Tahun 2024		Perangkat Daerah Penanggung Jawab		
										Target 2025	Pagu Indikatif (Rp)	Lokasi	Sumber Dana	Prioritas			Target	Pagu Indikatif (Rp)			
														Nasional	Daerah						
1	2	3	4	5	6	7	8	9	10	11	12	13	14	15	16	17					
	2	11	03	2.01	0002	Koordinasi, Sinkronisasi dan Pelaksanaan Pengendalian Emisi Gas Rumah Kaca, Mitigasi dan Adaptasi Perubahan Iklim												Pemerintah Kabupaten Serdang Bedagai		150.000.000,00	DINAS LINGKUNGAN HIDUP
								1 Dokumen	212.187.500,00	Kab. Serdang Bedagai, Semua Kecamatan, Semua Kel/Desa	DANA TRANSFER UMUM - DANA ALOKASI UMUM	-	4. Infrastruktur Terintegrasi								
	2	11	03	2.01	0007	Pelaksanaan pemantauan kualitas Lingkungan Hidup terhadap Media Tanah, Air, Udara, dan Laut												Pemerintah Kabupaten Serdang Bedagai		35.000.000,00	DINAS LINGKUNGAN HIDUP
								0 Lokasi	0,00	Kab. Serdang Bedagai, Semua Kecamatan, Semua Kel/Desa	DANA TRANSFER UMUM - DANA ALOKASI UMUM	-	Optimalisasi Kualitas Pembangunan Infrastruktur yang Berkelanjutan 4. Infrastruktur Terintegrasi								
	2	11	03	2.01	0011	Penyusunan dokumen status lingkungan hidup daerah												Pemerintah Kabupaten Serdang Bedagai		50.000.000,00	DINAS LINGKUNGAN HIDUP
						Jumlah dokumen status lingkungan hidup daerah yang disusun		0 Dokuman	0,00	Kab. Serdang Bedagai, Semua Kecamatan, Semua Kel/Desa	DANA TRANSFER UMUM - DANA ALOKASI UMUM	-	4. Infrastruktur Terintegrasi								
	2	11	03	2.01	0014	Pelaksanaan upaya adaptasi perubahan iklim tingkat kabupaten/kota												Pemerintah Kabupaten Serdang Bedagai		150.000.000,00	DINAS LINGKUNGAN HIDUP
						Jumlah pelaksanaan adaptasi perubahan iklim		0 Laporan	0,00	Kab. Serdang Bedagai, Semua Kecamatan, Semua Kel/Desa	DANA TRANSFER UMUM - DANA ALOKASI UMUM	-	Optimalisasi Kualitas Pembangunan Infrastruktur yang Berkelanjutan 4. Infrastruktur Terintegrasi								
	2	11	03	2.01	0015	Pengelolaan Laboratorium Lingkungan Hidup kabupaten/kota												Pemerintah Kabupaten Serdang Bedagai		500.000.000,00	DINAS LINGKUNGAN HIDUP
						Jumlah pengujian yang dilaksanakan oleh laboratorium lingkungan		1 Dokumen	430.089.545,00	Kab. Serdang Bedagai, Semua Kecamatan, Semua Kel/Desa	DANA TRANSFER UMUM - DANA ALOKASI UMUM	-	4. Infrastruktur Terintegrasi								
	2	11	03	2.02		Penanggulangan Pencemaran dan/atau Kerusakan Lingkungan Hidup Kabupaten/Kota	Terlaksananya Penanggulangan Pencemaran dan/atau Kerusakan Lingkungan Hidup Kabupaten / Kota	-	0 %	0,00		-	-	Perusahaan/Industri/Masyarakat		55.000.000,00					
	2	11	03	2.02	0001	Pemberian Informasi Peringatan Pencemaran dan/atau Kerusakan Lingkungan Hidup pada Masyarakat												Perusahaan/Industri/Masyarakat		55.000.000,00	DINAS LINGKUNGAN HIDUP
						Jumlah Laporan Sosialisasi Informasi Peringatan Pencemaran dan/atau Kerusakan Lingkungan Hidup pada Masyarakat di Kabupaten/Kota yang Dilaksanakan		0 Laporan	0,00	Kab. Serdang Bedagai, Semua Kecamatan, Semua Kel/Desa	DANA TRANSFER UMUM - DANA ALOKASI UMUM	-	-								
82	2	11	04			PROGRAM PENGELOLAAN KEANEKARAGAMAN HAYATI (KEHATI)	Indeks Kualitas Tutupan Lahan	-	0 %	0,00				-		160.000.000,00					
	2	11	04	2.01		Pengelolaan Keanekaragaman Hayati Kabupaten/Kota	Luas Lokasi Keanekaragaman Hayati / Ruang Terbuka Hijau Kabupaten/Kota yang Dikelola	-	0 Ha	0,00			Memperkuat Penyelarasan Kehidupan yang Harmonis dengan Lingkungan, Alam dan Budaya, serta Peningkatan Toleransi Antarumat Beragama untuk Mencapai Masyarakat Yang Adil dan Makmur	4. Infrastruktur Terintegrasi	Pemerintah Kabupaten Serdang Bedagai	-	160.000.000,00				
	2	11	04	2.01	0001	Penyusunan dan Penetapan Rencana Pengelolaan Keanekaragaman Hayati												Pemerintah Kabupaten Serdang Bedagai		80.000.000,00	DINAS LINGKUNGAN HIDUP
						Jumlah Dokumen Rencana Induk Pengelolaan Kehati yang Disusun		0 Dokumen	0,00	Kab. Serdang Bedagai, Semua Kecamatan, Semua Kel/Desa	DANA TRANSFER UMUM - DANA ALOKASI UMUM	Memperkuat Penyelarasan Kehidupan yang Harmonis dengan Lingkungan, Alam dan Budaya, serta Peningkatan Toleransi Antarumat Beragama untuk Mencapai Masyarakat Yang Adil dan Makmur	4. Infrastruktur Terintegrasi								
	2	11	04	2.01	0004	Pengelolaan Ruang Terbuka Hijau (RTH)												Pemerintah Kabupaten Serdang Bedagai		80.000.000,00	DINAS LINGKUNGAN HIDUP
						Luas RTH yang Dikelola Lingkup Kewenangan Kabupaten/Kota		0 Ha	0,00	Kab. Serdang Bedagai, Semua Kecamatan, Semua Kel/Desa	DANA TRANSFER UMUM - DANA ALOKASI UMUM	Memperkuat Penyelarasan Kehidupan yang Harmonis dengan Lingkungan, Alam dan Budaya, serta Peningkatan Toleransi Antarumat Beragama untuk Mencapai Masyarakat Yang Adil dan Makmur	-								

[illegible]

No	Kode				Urusan / Bidang Urusan / Program / Kegiatan / Sub Kegiatan	Indikator Program / Kegiatan / Sub Kegiatan	Target Akhir Periode Renstra OPD	Realisasi Capaian RENJA OPD Tahun 2023	Prakiraan Capaian Target	Capaian Kinerja Dan Kerangka Pendanaan						Kelompok Sasaran	Prakiraan Maju Rencana Tahun 2024		Perangkat Daerah Penanggung Jawab
										Target 2025	Pagu Indikatif (Rp)	Lokasi	Sumber Dana	Prioritas			Target	Pagu Indikatif (Rp)	
														Nasional	Daerah				
1	2	12	01	2.06		4	5	6	7	8	9	10	11	12	13	14	15	16	17
					Jumlah Orang yang Mengikuti Sosialisasi Peraturan Perundang-Undangan	-				44 Orang	0,00	Kab. Serdang Bedagai, Semua Kecamatan, Semua Kel/Desa	DANA TRANSFER UMUM DANA ALOKASI UMUM	-	7. Birokrasi Dambaan	-		32.945.000,00	DINAS KEPENDUDUKAN DAN PENCATATAN SIPIL
	2	12	01	2.06	Administrasi Umum Perangkat Daerah	Tertaksananya administrasi umum perangkat daerah	-			54 Satuan	1.607.312.150,00			Memperkuat Reformasi Politik, Hukum, dan Birokrasi, serta Memperkuat Pencegahan dan Pemberantasan Korupsi, Narkoba, Judi dan Penyeludupan	Peningkatan Tata Kelola Pemerintahan yang Berkualitas dan Inovatif 7. Birokrasi Dambaan	Dinas Kependudukan dan Pencatatan Sipil	-	1.836.000.000,00	
2	12	01	2.06	0001	Penyediaan Komponen Instalasi														
					Jumlah Paket Komponen Instalasi Listrik/Penerangan Bangunan Kantor yang Disediakan					8 Paket	8.461.550,00	Kab. Serdang Bedagai, Semua Kecamatan, Semua Kel/Desa	DANA TRANSFER UMUM DANA ALOKASI UMUM	Memperkuat Reformasi Politik, Hukum, dan Birokrasi, serta Memperkuat Pencegahan dan Pemberantasan Korupsi, Narkoba, Judi dan Penyeludupan	Peningkatan Tata Kelola Pemerintahan yang Berkualitas dan Inovatif 7. Birokrasi Dambaan	Dinas Kependudukan dan Pencatatan Sipil		10.000.000,00	DINAS KEPENDUDUKAN DAN PENCATATAN SIPIL
2	12	01	2.06	0002	Penyediaan Peralatan dan Perlengkapan Kantor														
					Jumlah Paket Peralatan dan Perlengkapan Kantor yang Disediakan					4 Paket	1.329.676.600,00	Kab. Serdang Bedagai, Semua Kecamatan, Semua Kel/Desa	DANA TRANSFER UMUM DANA ALOKASI UMUM	Memperkuat Reformasi Politik, Hukum, dan Birokrasi, serta Memperkuat Pencegahan dan Pemberantasan Korupsi, Narkoba, Judi dan Penyeludupan	Peningkatan Tata Kelola Pemerintahan yang Berkualitas dan Inovatif 7. Birokrasi Dambaan	Dinas Kependudukan dan Pencatatan Sipil		1.500.000.000,00	DINAS KEPENDUDUKAN DAN PENCATATAN SIPIL
2	12	01	2.06	0003	Penyediaan Peralatan Rumah Tangga														
					Jumlah Paket Peralatan Rumah Tangga yang Disediakan					10 Paket	15.986.000,00	Kab. Serdang Bedagai, Semua Kecamatan, Semua Kel/Desa	DANA TRANSFER UMUM DANA ALOKASI UMUM	Memperkuat Reformasi Politik, Hukum, dan Birokrasi, serta Memperkuat Pencegahan dan Pemberantasan Korupsi, Narkoba, Judi dan Penyeludupan	Peningkatan Tata Kelola Pemerintahan yang Berkualitas dan Inovatif 7. Birokrasi Dambaan	Dinas Kependudukan dan Pencatatan Sipil		20.000.000,00	DINAS KEPENDUDUKAN DAN PENCATATAN SIPIL
2	12	01	2.06	0004	Penyediaan Bahan Logistik Kantor														
					Jumlah Paket Bahan Logistik Kantor yang Disediakan					5 Paket	24.480.000,00	Kab. Serdang Bedagai, Semua Kecamatan, Semua Kel/Desa	DANA TRANSFER UMUM DANA ALOKASI UMUM	Memperkuat Reformasi Politik, Hukum, dan Birokrasi, serta Memperkuat Pencegahan dan Pemberantasan Korupsi, Narkoba, Judi dan Penyeludupan	Peningkatan Tata Kelola Pemerintahan yang Berkualitas dan Inovatif 7. Birokrasi Dambaan	Dinas Kependudukan dan Pencatatan Sipil		30.000.000,00	DINAS KEPENDUDUKAN DAN PENCATATAN SIPIL
2	12	01	2.06	0005	Penyediaan Barang Cetakn dan Penggandaan														
					Jumlah Paket Barang Cetakan dan Penggandaan yang Disediakan					5 Paket	121.640.000,00	Kab. Serdang Bedagai, Semua Kecamatan, Semua Kel/Desa	DANA TRANSFER UMUM DANA ALOKASI UMUM	Memperkuat Reformasi Politik, Hukum, dan Birokrasi, serta Memperkuat Pencegahan dan Pemberantasan Korupsi, Narkoba, Judi dan Penyeludupan	Peningkatan Tata Kelola Pemerintahan yang Berkualitas dan Inovatif 7. Birokrasi Dambaan	Dinas Kependudukan dan Pencatatan Sipil		150.000.000,00	DINAS KEPENDUDUKAN DAN PENCATATAN SIPIL
2	12	01	2.06	0006	Penyediaan Bahan Bacaan dan Peraturan Perundang-undangan														
					Jumlah Dokumen Bahan Bacaan dan Peraturan Perundang-Undangan yang Disediakan					600 Dokumen	5.400.000,00	Kab. Serdang Bedagai, Semua Kecamatan, Semua Kel/Desa	DANA TRANSFER UMUM DANA ALOKASI UMUM	Memperkuat Reformasi Politik, Hukum, dan Birokrasi, serta Memperkuat Pencegahan dan Pemberantasan Korupsi, Narkoba, Judi dan Penyeludupan	Peningkatan Tata Kelola Pemerintahan yang Berkualitas dan Inovatif 7. Birokrasi Dambaan	Dinas Kependudukan dan Pencatatan Sipil		6.000.000,00	DINAS KEPENDUDUKAN DAN PENCATATAN SIPIl
2	12	01	2.06	0009	Penyelenggaraan Rapat Koordinasi dan Konsultasi SKPD														
					Jumlah Laporan Penyelenggaraan Rapat Koordinasi dan Konsultasi SKPD					24 Laporan	101.668.000,00	Kab. Serdang Bedagai, Semua Kecamatan, Semua Kel/Desa	DANA TRANSFER UMUM DANA ALOKASI UMUM	Memperkuat Reformasi Politik, Hukum, dan Birokrasi, serta Memperkuat Pencegahan dan Pemberantasan Korupsi, Narkoba, Judi dan Penyeludupan	Peningkatan Tata Kelola Pemerintahan yang Berkualitas dan Inovatif 7. Birokrasi Dambaan	Dinas Kependudukan dan Pencatatan Sipil		120.000.000,00	DINAS KEPENDUDUKAN DAN PENCATATAN SIPIL
2	12	01	2.07		Pengadaan Barang Milik Daerah Penunjang Urusan Pemerintah Daerah	Bertambahnya barang milik daerah penunjang urusan pemerintah daerah	-			16 Paket	369.010.000,00			Memperkuat Reformasi Politik, Hukum, dan Birokrasi, serta Memperkuat Pencegahan dan Pemberantasan Korupsi, Narkoba, Judi dan Penyeludupan	Peningkatan Tata Kelola Pemerintahan yang Berkualitas dan Inovatif 7. Birokrasi Dambaan	Dinas Kependudukan dan Pencatatan Sipil	-	450.000.000,00	
2	12	01	2.07	0005	Pengadaan Mebel														

[illegible]

No	Kode				Urusan / Bidang Urusan / Program / Kegiatan / Sub Kegiatan	Indikator Program / Kegiatan / Sub Kegiatan	Target Akhir Periode Renstra OPD	Realisasi Capaian RENJA OPD Tahun 2023	Prakiraan Capaian Target	Capaian Kinerja Dan Kerangka Pendanaan						Kelompok Sasaran	Prakiraan Maju Rencana Tahun 2024		Perangkat Daerah Penanggung Jawab			
										Target 2025	Pagu Indikatif (Rp)	Lokasi	Sumber Dana	Prioritas			Target	Pagu Indikatif (Rp)				
														Nasional	Daerah							
1	2	3	4	5	6	7	8	9	10	11	12	13	14	15	16	17						
						Jumlah Sarana dan Prasarana Gedung Kantor atau Bangunan Lainnya yang Dipelihara/Direhabilitasi	-			1 Unit	2.290.000,00	Kab. Serdang Bedagai, Semua Kecamatan, Semua Kel/Desa	DANA TRANSFER UMUM DANA ALOKASI UMUM	Memperkuat Reformasi Politik, Hukum, dan Birokrasi, serta Memperkuat Pencegahan dan Pemberantasan Korupsi, Narkoba, Judi dan Penyeludupan	Peningkatan Tata Kelola Pemerintahan yang Berkualitas dan Inovatif 7. Birokrasi Dambaan	Dinas Kependudukan dan Pencatatan Sipil	-	200.000.000,00	DINAS KEPENDUDUKAN DAN PENCATATAN SIPIL			
90	2	12	02			PROGRAM PENDAFTARAN PENDUDUK	Persentase Kepemilikan Kartu Keluarga Persentase kepemilikan Kartu Identitas Anak	-		100 % 60 %	1.205.400.000,00					-	1.230.000.000,00					
	2	12	02	2.01		Pelayanan Pendaftaran Penduduk	Terlaksananya pelayanan pendaftaran penduduk	-		1 Satuan	1.095.400.000,00			Memperkuat Reformasi Politik, Hukum, dan Birokrasi, serta Memperkuat Pencegahan dan Pemberantasan Korupsi, Narkoba, Judi dan Penyeludupan	Peningkatan Tata Kelola Pemerintahan yang Berkualitas dan Inovatif 7. Birokrasi Dambaan	Penduduk Kabupaten Serdang Bedagai	-	1.100.000.000,00				
	2	12	02	2.01	0004	Peningkatan Pelayanan Pendaftaran Penduduk															1.100.000.000,00	DINAS KEPENDUDUKAN DAN PENCATATAN SIPIL
						Jumlah Laporan Hasil Peningkatan Pelayanan Pendaftaran Penduduk				12 Laporan	1.095.400.000,00	Kab. Serdang Bedagai, Semua Kecamatan, Semua Kel/Desa	DANA TRANSFER UMUM DANA ALOKASI UMUM	Memperkuat Reformasi Politik, Hukum, dan Birokrasi, serta Memperkuat Pencegahan dan Pemberantasan Korupsi, Narkoba, Judi dan Penyeludupan	Peningkatan Tata Kelola Pemerintahan yang Berkualitas dan Inovatif 7. Birokrasi Dambaan	Penduduk Kabupaten Serdang Bedagai	-	1.100.000.000,00	DINAS KEPENDUDUKAN DAN PENCATATAN SIPIL			
	2	12	02	2.02		Penataan Pendaftaran Penduduk	Terlaksananya penataan pendaftaran penduduk	-		1 Satuan	110.000.000,00			Memperkuat Reformasi Politik, Hukum, dan Birokrasi, serta Memperkuat Pencegahan dan Pemberantasan Korupsi, Narkoba, Judi dan Penyeludupan	Peningkatan Tata Kelola Pemerintahan yang Berkualitas dan Inovatif 7. Birokrasi Dambaan	Penduduk Kabupaten Serdang Bedagai	-	130.000.000,00				
	2	12	02	2.02	0002	Pengadaan Dokumen Kependudukan selain Blangko KTP-EJ, Formulir, dan Buku Terkait Pendaftaran Penduduk Sesuai dengan Kebutuhan															130.000.000,00	DINAS KEPENDUDUKAN DAN PENCATATAN SIPIL
						Jumlah Dokumen Kependudukan selain Blangko KTP-EJ, Formulir, dan Buku Terkait Pendaftaran Penduduk Sesuai dengan Kebutuhan yang Tersedia				20000 Dokumen	110.000.000,00	Kab. Serdang Bedagai, Semua Kecamatan, Semua Kel/Desa	DANA TRANSFER UMUM DANA ALOKASI UMUM	Memperkuat Reformasi Politik, Hukum, dan Birokrasi, serta Memperkuat Pencegahan dan Pemberantasan Korupsi, Narkoba, Judi dan Penyeludupan	Peningkatan Tata Kelola Pemerintahan yang Berkualitas dan Inovatif 7. Birokrasi Dambaan	Penduduk Kabupaten Serdang Bedagai	-	130.000.000,00	DINAS KEPENDUDUKAN DAN PENCATATAN SIPIL			
91	2	12	04			PROGRAM PENGELOLAAN INFORMASI ADMINISTRASI KEPENDUDUKAN	Penyajian data kependudukan skala kabupaten dalam 1 tahun Jumlah perangkat daerah yang telah melakukan kerjasama terkait pemanfaatan data kependudukan	-		2 Dokumen 8 Dokumen	60.530.000,00					-	79.000.000,00					
	2	12	04	2.01		Pengumpulan Data Kependudukan dan Pemanfaatan dan Penyajian Database Kependudukan	Jumlah laporan hasil pengumpulan data kependudukan dan pemanfaatan dan penyajian database kependudukan	-		4 Laporan	31.520.000,00			Memperkuat Reformasi Politik, Hukum, dan Birokrasi, serta Memperkuat Pencegahan dan Pemberantasan Korupsi, Narkoba, Judi dan Penyeludupan	Peningkatan Tata Kelola Pemerintahan yang Berkualitas dan Inovatif 7. Birokrasi Dambaan	OPD dan Penduduk	-	39.000.000,00				
	2	12	04	2.01	0001	Pengolahan dan Penyajian Data Kependudukan															26.000.000,00	DINAS KEPENDUDUKAN DAN PENCATATAN SIPIL
						Jumlah Dokumen Data Kependudukan yang Diolah dan Disajikan				2 Dokumen	23.400.000,00	Kab. Serdang Bedagai, Semua Kecamatan, Semua Kel/Desa	DANA TRANSFER UMUM DANA ALOKASI UMUM	Memperkuat Reformasi Politik, Hukum, dan Birokrasi, serta Memperkuat Pencegahan dan Pemberantasan Korupsi, Narkoba, Judi dan Penyeludupan	Peningkatan Tata Kelola Pemerintahan yang Berkualitas dan Inovatif 7. Birokrasi Dambaan	OPD dan Penduduk	-	26.000.000,00	DINAS KEPENDUDUKAN DAN PENCATATAN SIPIL			
	2	12	04	2.01	0002	Kerja Sama Pemanfaatan Data Kependudukan															13.000.000,00	DINAS KEPENDUDUKAN DAN PENCATATAN SIPIL
						Jumlah Dokumen Kerja Sama Pemanfaatan Data Kependudukan				2 Dokumen	8.120.000,00	Kab. Serdang Bedagai, Semua Kecamatan, Semua Kel/Desa	DANA TRANSFER UMUM DANA ALOKASI UMUM	Memperkuat Reformasi Politik, Hukum, dan Birokrasi, serta Memperkuat Pencegahan dan Pemberantasan Korupsi, Narkoba, Judi dan Penyeludupan	Peningkatan Tata Kelola Pemerintahan yang Berkualitas dan Inovatif 7. Birokrasi Dambaan	OPD dan Penduduk	-	13.000.000,00	DINAS KEPENDUDUKAN DAN PENCATATAN SIPIL			
	2	12	04	2.04		Pembinaan dan Pengawasan Pengelolaan Informasi Administrasi Kependudukan	Jumlah laporan hasil pembinaan dan pengawasan pengelolaan informasi administrasi kependudukan	-		1 Laporan	29.010.000,00			Memperkuat Reformasi Politik, Hukum, dan Birokrasi, serta Memperkuat Pencegahan dan Pemberantasan Korupsi, Narkoba, Judi dan Penyeludupan	Peningkatan Tata Kelola Pemerintahan yang Berkualitas dan Inovatif 7. Birokrasi Dambaan	OPD dan Penduduk	-	40.000.000,00				
	2	12	04	2.04	0003	Bimbingan Teknis Terkait Pengelolaan Informasi Administrasi Kependudukan dan Pendavaauaan Data Kependudukan																

[illegible]

No	Kode	Urusan / Bidang Urusan / Program / Kegiatan / Sub Kegiatan	Indikator Program / Kegiatan / Sub Kegiatan	Target Akhir Periode Renstra OPD	Realisasi Capaian RENJA OPD Tahun 2023	Prakiraan Capaian Target	Capaian Kinerja Dan Kerangka Pendanaan						Kelompok Sasaran	Prakiraan Maju Rencana Tahun 2024		Perangkat Daerah Penanggung Jawab			
							Target 2025	Pagu Indikatif (Rp)	Lokasi	Sumber Dana	Prioritas			Target	Pagu Indikatif (Rp)				
											Nasional	Daerah							
1	2	3	4	5	6	7	8	9	10	11	12	13	14	15	16	17			
			Jumlah Laporan Penyediaan Jasa Pelayanan Umum Kantor yang Disediakan				1 Laporan	346.800.000,00	Kab. Serdang Bedagai, Semua Kecamatan, Semua Kel/Desa	DANA TRANSFER UMUM DANA ALOKASI UMUM	Membangun dari Desa dan dari Bawah Untuk Pertumbuhan Ekonomi, Pemerataan Ekonomi, dan Pemberantasan Kemiskinan	5. Ekonomi Berdaya Saing	Aparatur Pemerintah Daerah		346.800.000,00	DINAS PEMBERDAYAAN MASYARAKAT DAN DESA			
	2	13	01	2.09	Pemeliharaan Barang Milik Daerah Penunjang Urusan Pemerintahan Daerah	terpeliharanya barang milik daerah penunjang urusan pemerintah daerah	-	100 %	271.780.000,00		Membangun dari Desa dan dari Bawah Untuk Pertumbuhan Ekonomi, Pemerataan Ekonomi, dan Pemberantasan Kemiskinan	Peningkatan Kualitas Sumber Daya Manusia 7. Birokrasi Dambaan	Aparatur Pemerintah Daerah	-	274.000.000,00				
	2	13	01	2.09	0001	Penyediaan Jasa Pemeliharaan, Biaya Pemeliharaan, dan Pajak Kendaraan Perorangan Dinas atau Kendaraan Dinas Jabatan													
			Jumlah Kendaraan Perorangan Dinas atau Kendaraan Dinas Jabatan yang Dipelihara dan dibayarkan Pajaknya				1 Unit	43.780.000,00	Kab. Serdang Bedagai, Semua Kecamatan, Semua Kel/Desa	DANA TRANSFER UMUM DANA ALOKASI UMUM	Membangun dari Desa dan dari Bawah Untuk Pertumbuhan Ekonomi, Pemerataan Ekonomi, dan Pemberantasan Kemiskinan	5. Ekonomi Berdaya Saing	Aparatur Pemerintah Daerah		50.000.000,00	DINAS PEMBERDAYAAN MASYARAKAT DAN DESA			
	2	13	01	2.09	0002	Penyediaan Jasa Pemeliharaan, Biaya Pemeliharaan, Pajak dan Perizinan Kendaraan Dinas Operasional atau Lapangan													
			Jumlah Kendaraan Dinas Operasional atau Lapangan yang Dipelihara dan dibayarkan Pajak dan Perizinannya				1 Unit	205.000.000,00	Kab. Serdang Bedagai, Semua Kecamatan, Semua Kel/Desa	DANA TRANSFER UMUM DANA ALOKASI UMUM	Membangun dari Desa dan dari Bawah Untuk Pertumbuhan Ekonomi, Pemerataan Ekonomi, dan Pemberantasan Kemiskinan	5. Ekonomi Berdaya Saing	Aparatur Pemerintah Daerah		201.000.000,00	DINAS PEMBERDAYAAN MASYARAKAT DAN DESA			
	2	13	01	2.09	0006	Pemeliharaan Peralatan dan Mesin Lainnya													
			Jumlah Peralatan dan Mesin Lainnya yang Dipelihara				25 Unit	23.000.000,00	Kab. Serdang Bedagai, Semua Kecamatan, Semua Kel/Desa	DANA TRANSFER UMUM DANA ALOKASI UMUM	Membangun dari Desa dan dari Bawah Untuk Pertumbuhan Ekonomi, Pemerataan Ekonomi, dan Pemberantasan Kemiskinan	5. Ekonomi Berdaya Saing	Aparatur Pemerintah Daerah		23.000.000,00	DINAS PEMBERDAYAAN MASYARAKAT DAN DESA			
93	2	13	03		PROGRAM PENINGKATAN KERJA SAMA DESA	Kawasan Kerjasama antar desa	-	7 Kawasan	221.802.800,00				-	221.802.800,00					
	2	13	03	2.01	Fasilitasi Kerja Sama antar Desa	Desa yang melaksanakan kerjasama antar desa undefined	-	50 Desa undefined undefined	221.802.800,00		Membangun dari Desa dan dari Bawah Untuk Pertumbuhan Ekonomi, Pemerataan Ekonomi, dan Pemberantasan Kemiskinan	5. Ekonomi Berdaya Saing	Desa	-	221.802.800,00				
	2	13	03	2.01	0003	Fasilitasi Pembangunan Kawasan Perdesaan													
			Jumlah Dokumen Hasil Fasilitasi Pembangunan Kawasan Perdesaan				1 Dokumen	221.802.800,00	Kab. Serdang Bedagai, Semua Kecamatan, Semua Kel/Desa	DANA TRANSFER UMUM DANA ALOKASI UMUM	Membangun dari Desa dan dari Bawah Untuk Pertumbuhan Ekonomi, Pemerataan Ekonomi, dan Pemberantasan Kemiskinan	5. Ekonomi Berdaya Saing	Desa		221.802.800,00	DINAS PEMBERDAYAAN MASYARAKAT DAN DESA			
94	2	13	04		PROGRAM ADMINISTRASI PEMERINTAHAN DESA	Persentase Pemerinta-han Desa yang dibina Kompe-ten-siya	-	30 %	2.601.092.260,00				-	2.420.000.000,00					
	2	13	04	2.01	Pembinaan dan Pengawasan Penyelenggaraan Administrasi Pemerintahan Desa	Jumlah desa yang memperoleh Pem-binaan dan Pengawasan Administrasi Perencanaan, Pelaksanaan dan Pelaporan Pemerintahan Desa Jumlah desa yang memperoleh Pembinaan dan Pengawasan Administrasi Perencanaan, Pelaksanaan dan Pelaporan Pemerintahan Desa	-	237 Desa 237 Desa	2.601.092.260,00		Membangun dari Desa dan dari Bawah Untuk Pertumbuhan Ekonomi, Pemerataan Ekonomi, dan Pemberantasan Kemiskinan	5. Ekonomi Berdaya Saing	Aparatur Pemerintah Daerah	-	2.420.000.000,00				
	2	13	04	2.01	0004	Fasilitasi Pengelolaan Keuangan Desa													
			Jumlah Dokumen Hasil Fasilitasi Pengelolaan Keuangan Desa				1 Dokumen	428.331.000,00	Kab. Serdang Bedagai, Semua Kecamatan, Semua Kel/Desa	DANA TRANSFER UMUM DANA ALOKASI UMUM	Membangun dari Desa dan dari Bawah Untuk Pertumbuhan Ekonomi, Pemerataan Ekonomi, dan Pemberantasan Kemiskinan	5. Ekonomi Berdaya Saing	Aparatur Pemerintah Daerah		500.000.000,00	DINAS PEMBERDAYAAN MASYARAKAT DAN DESA			
	2	13	04	2.01	0005	Pembinaan Peningkatan Kapasitas Aparatur Pemerintah Desa													
			Jumlah Aparatur Pemerintah Desa yang Mengikuti Pembinaan Peningkatan Kapasitas				726 Orang	544.267.100,00	Kab. Serdang Bedagai, Semua Kecamatan, Semua Kel/Desa	DANA TRANSFER UMUM DANA ALOKASI UMUM	Membangun dari Desa dan dari Bawah Untuk Pertumbuhan Ekonomi, Pemerataan Ekonomi, dan Pemberantasan Kemiskinan	-	Aparatur Pemerintah Daerah		600.000.000,00	DINAS PEMBERDAYAAN MASYARAKAT DAN DESA			
	2	13	04	2.01	0008	Pembinaan dan Pemberdayaan BUM Desa dan Lembaga Kerja Sama antar Desa													

No	Kode	Urusan / Bidang Urusan / Program / Kegiatan / Sub Kegiatan	Indikator Program / Kegiatan / Sub Kegiatan	Target Akhir Periode Renstra OPD	Realisasi Capaian RENJA OPD Tahun 2023	Prakiraan Capaian Target	Capaian Kinerja Dan Kerangka Pendanaan						Kelompok Sasaran	Prakiraan Maju Rencana Tahun 2024		Perangkat Daerah Penanggung Jawab
							Target 2025	Pagu Indikatif (Rp)	Lokasi	Sumber Dana	Prioritas			Target	Pagu Indikatif (Rp)	
											Nasional	Daerah				
1	2	3	4	5	6	7	8	9	10	11	12	13	14	15	16	17
			Jumlah Dokumen Hasil Pembinaan dan Pemberdayaan BUM Desa dan Lembaga Kerja Sama antar Desa				1 Dokumen	530.757.600,00	Kab. Serdang Bedagai, Semua Kecamatan, Semua Kel/Desa	DANA TRANSFER UMUM DANA ALOKASI UMUM	Membangun dari Desa dan dari Bawah Untuk Pertumbuhan Ekonomi, Pemerataan Ekonomi, dan Pemberantasan Kemiskinan	5. Ekonomi Berdaya Saing	Aparatur Pemerintah Daerah		20.000.000,00	DINAS PEMBERDAYAAN MASYARAKAT DAN DESA
2	13	04	2.01	0009	Penyelenggaraan Pemilihan, Pengangkatan dan Pemberhentian Kepala Desa											
			Jumlah Laporan Hasil Penyelenggaraan Pemilihan, Pengangkatan dan Pemberhentian Kepala Desa				1 Laporan	1.047.736.560,00	Kab. Serdang Bedagai, Semua Kecamatan, Semua Kel/Desa	DANA TRANSFER UMUM DANA ALOKASI UMUM	Membangun dari Desa dan dari Bawah Untuk Pertumbuhan Ekonomi, Pemerataan Ekonomi, dan Pemberantasan Kemiskinan	5. Ekonomi Berdaya Saing	Aparatur Pemerintah Daerah		1.200.000.000,00	DINAS PEMBERDAYAAN MASYARAKAT DAN DESA
2	13	04	2.01	0012	Fasilitasi Manajemen Pemerintahan Desa											
			Jumlah Dokumen Hasil Fasilitasi Manajemen Pemerintahan Desa				1 Dokumen	50.000.000,00	Kab. Serdang Bedagai, Semua Kecamatan, Semua Kel/Desa	DANA TRANSFER UMUM DANA ALOKASI UMUM	Membangun dari Desa dan dari Bawah Untuk Pertumbuhan Ekonomi, Pemerataan Ekonomi, dan Pemberantasan Kemiskinan	5. Ekonomi Berdaya Saing	Aparatur Pemerintah Daerah		100.000.000,00	DINAS PEMBERDAYAAN MASYARAKAT DAN DESA
95	2	13	05		PROGRAM PEMBERDAYAAN LEMBAGA KEMASYARAKATAN, LEMBAGA ADAT DAN MASYARAKAT HUKUM ADAT	Persentase peningkatan keaktifan lembaga kemasyarakatan, lembaga adat dan masyarakat hukum adat	-	40 %	907.479.000,00					-	950.000.000,00	
	2	13	05	2.01	Pemberdayaan Lembaga Kemasyarakatan yang Bergerak di Bidang Pemberdayaan Desa dan Lembaga Adat Tingkat Daerah Kabupaten/Kota serta Pemberdayaan Masyarakat Hukum Adat yang Masyarakat Pelakunya Hukum Adat yang Sama dalam Daerah Kabupaten/Kota	Jumlah desa memperoleh pembinaan Pemberdayaan lembaga kemasyarakatan yang bergerak di bidang pemberdayaan desa dan lembaga adat tingkat daerah kabupaten serta pemberdayaan masyarakat hukum adat yang masyarakat pelakunya hukum adat yang sama dalam daerah kabupaten	-	237 Desa	907.479.000,00		Membangun dari Desa dan dari Bawah Untuk Pertumbuhan Ekonomi, Pemerataan Ekonomi, dan Pemberantasan Kemiskinan	5. Ekonomi Berdaya Saing	Lembaga Masyarakat Desa	-	950.000.000,00	
2	13	05	2.01	0003	Peningkatan Kapasitas Kelembagaan Lembaga Kemasyarakatan Desa/Kelurahan (RT, RW, PKK, Posyandu, LPM, dan Karang Taruna), Lembaga Adat Desa/Kelurahan dan Masyarakat Hukum Adat											
			Jumlah Lembaga Kemasyarakatan Desa/Kelurahan (RT, RW, PKK, Posyandu, LPM, dan Karang Taruna), Lembaga Adat Desa/Kelurahan dan Masyarakat Hukum Adat yang Ditingkatkan Kapasitasnya				1 Lembaga	907.479.000,00	Kab. Serdang Bedagai, Semua Kecamatan, Semua Kel/Desa	DANA TRANSFER UMUM DANA ALOKASI UMUM	Membangun dari Desa dan dari Bawah Untuk Pertumbuhan Ekonomi, Pemerataan Ekonomi, dan Pemberantasan Kemiskinan	5. Ekonomi Berdaya Saing	Lembaga Masyarakat Desa		950.000.000,00	DINAS PEMBERDAYAAN MASYARAKAT DAN DESA
			Dinas Perhubungan					6.735.952.794,00							7.293.100.000,00	
2			URUSAN PEMERINTAHAN WAJIB YANG TIDAK BERKAITAN DENGAN PELAYANAN DASAR						6.698.952.794,00						7.255.600.000,00	
2	15		URUSAN PEMERINTAHAN BIDANG PERHUBUNGAN						6.698.952.794,00						7.255.600.000,00	
96	2	15	01		PROGRAM PENUNJANG URUSAN PEMERINTAHAN DAERAH KABUPATEN/KOTA	-	-	-	4.852.154.531,00					-	4.926.150.000,00	
	2	15	01	2.02	Administrasi Keuangan Perangkat Daerah	Jumlah Dokumen Hasil Penyediaan Administrasi Pelaksanaan Tugas ASN, Jumlah Orang yang Menerima Gaji dan Tunjangan ASN.	-	12 Dokumen 20 Orang/bulan	3.050.874.531,00		Memperkuat Pembangunan Sumber Daya Manusia (SDM), Sains, Teknologi, Pendidikan, Kesehatan, Prestasi Olahraga, Kesetaraan Gender, serta Penguatan Peran Perempuan, Pemuda (Generasi Milenial dan Generasi Z), dan Penyandang Disabilitas	Peningkatan Tata Kelola Pemerintahan yang Berkualitas dan Inovatif 7. Birokrasi Dambaan	Tersedianya Gaji dan Tunjangan ASN.	-	3.085.870.000,00	
2	15	01	2.02	0001	Penyediaan Gaji dan Tunjangan ASN											
			Jumlah Orang yang Menerima Gaji dan Tunjangan ASN				20 Orang/bulan	2.915.004.531,00	Kab. Serdang Bedagai, Perbaungan, Simpang Tiga Pekan	DANA TRANSFER UMUM DANA ALOKASI UMUM	Memperkuat Pembangunan Sumber Daya Manusia (SDM), Sains, Teknologi, Pendidikan, Kesehatan, Prestasi Olahraga, Kesetaraan Gender, serta Penguatan Peran Perempuan, Pemuda (Generasi Milenial dan Generasi Z), dan Penyandang Disabilitas	Peningkatan Tata Kelola Pemerintahan yang Berkualitas dan inovatif 7. Birokrasi Dambaan	Tersedianya Gaji dan Tunjangan ASN.		2.950.000.000,00	DINAS PERHUBUNGAN
2	15	01	2.02	0002	Penyediaan Administrasi Pelaksanaan Tugas ASN											

No	Kode				Urusan / Bidang Urusan / Program / Kegiatan / Sub Kegiatan	Indikator Program / Kegiatan / Sub Kegiatan	Target Akhir Periode Renstra OPD	Realisasi Capaian RENJA OPD Tahun 2023	Prakiraan Capaian Target	Capaian Kinerja Dan Kerangka Pendanaan					Kelompok Sasaran	Prakiraan Maju Rencana Tahun 2024		Perangkat Daerah Penanggung Jawab				
										Target 2025	Pagu Indikatif (Rp)	Lokasi	Sumber Dana	Prioritas		Target	Pagu Indikatif (Rp)					
														Nasional			Daerah		15	16		
1	2				3	4	5	6	7	8	9	10	11	12	13	14	15	16	17			
						Jumlah Dokumen Hasil Penyediaan Administrasi Pelaksanaan Tugas ASN				12 Dokumen	135.870.000,00	Kab. Serdang Bedagai, Perbaungan, Simpang Tiga Pekan	DANA TRANSFER UMUM DANA ALOKASI UMUM	Memperkuat Pembangunan Sumber Daya Manusia (SDM), Sains, Teknologi, Pendidikan, Kesehatan, Prestasi Olahraga, Kesetaraan Gender, serta Penguatan Peran Perempuan, Pemuda (Generasi Milenial dan Generasi Z), dan Penyandang Disabilitas	Peningkatan Tata Kelola Pemerintahan yang Berkualitas dan Inovatif 7. Birokrasi Dambaan	Tersedianya Gaji dan Tunjangan ASN.		135.870.000,00	DINAS PERHUBUNGAN			
	2	15	01	2.06		Administrasi Umum Perangkat Daerah	Jumlah Paket Barang Cetakan dan Penggandaan yang Disediakan.	-		2 Paket	195.000.000,00			Memperkuat Pembangunan Sumber Daya Manusia (SDM), Sains, Teknologi, Pendidikan, Kesehatan, Prestasi Olahraga, Kesetaraan Gender, serta Penguatan Peran Perempuan, Pemuda (Generasi Milenial dan Generasi Z), dan Penyandang Disabilitas	Peningkatan Tata Kelola Pemerintahan yang Berkualitas dan Inovatif 7. Birokrasi Dambaan	Tersedianya Barang Cetakan dan Penggandaan.	-	196.500.000,00				
	2	15	01	2.06	0001	Penyediaan Komponen Instalasi																
						Jumlah Paket Komponen Instalasi Listrik/Penerangan Bangunan Kantor yang Disediakan				1 Paket	2.000.000,00	Kab. Serdang Bedagai, Perbaungan, Simpang Tiga Pekan	DANA TRANSFER UMUM DANA ALOKASI UMUM	Memperkuat Pembangunan Sumber Daya Manusia (SDM), Sains, Teknologi, Pendidikan, Kesehatan, Prestasi Olahraga, Kesetaraan Gender, serta Penguatan Peran Perempuan, Pemuda (Generasi Milenial dan Generasi Z), dan Penyandang Disabilitas	Peningkatan Tata Kelola Pemerintahan yang Berkualitas dan Inovatif 7. Birokrasi Dambaan	Tersedianya Barang Cetakan dan Penggandaan.		2.500.000,00	DINAS PERHUBUNGAN			
	2	15	01	2.06	0004	Penyediaan Bahan Logistik Kantor																
						Jumlah Paket Bahan Logistik Kantor yang Disediakan				1 Paket	28.000.000,00	Kab. Serdang Bedagai, Perbaungan, Simpang Tiga Pekan	DANA TRANSFER UMUM DANA ALOKASI UMUM	Memperkuat Pembangunan Sumber Daya Manusia (SDM), Sains, Teknologi, Pendidikan, Kesehatan, Prestasi Olahraga, Kesetaraan Gender, serta Penguatan Peran Perempuan, Pemuda (Generasi Milenial dan Generasi Z), dan Penyandang Disabilitas	Peningkatan Tata Kelola Pemerintahan yang Berkualitas dan Inovatif 7. Birokrasi Dambaan	Tersedianya Barang Cetakan dan Penggandaan.		29.000.000,00	DINAS PERHUBUNGAN			
	2	15	01	2.06	0006	Penyediaan Bahan Bacaan dan Peraturan Perundang-undangan																
						Jumlah Dokumen Bahan Bacaan dan Peraturan Perundang-Undangan yang Disediakan				4 Dokumen	15.000.000,00	Kab. Serdang Bedagai, Perbaungan, Simpang Tiga Pekan	DANA TRANSFER UMUM DANA ALOKASI UMUM	Memperkuat Pembangunan Sumber Daya Manusia (SDM), Sains, Teknologi, Pendidikan, Kesehatan, Prestasi Olahraga, Kesetaraan Gender, serta Penguatan Peran Perempuan, Pemuda (Generasi Milenial dan Generasi Z), dan Penyandang Disabilitas	Peningkatan Tata Kelola Pemerintahan yang Berkualitas dan Inovatif 7. Birokrasi Dambaan	Tersedianya Barang Cetakan dan Penggandaan.		15.000.000,00	DINAS PERHUBUNGAN			
	2	15	01	2.06	0009	Penyelenggaraan Rapat Koordinasi dan Konsultasi SKPD																
						Jumlah Laporan Penyelenggaraan Rapat Koordinasi dan Konsultasi SKPD				12 Laporan	150.000.000,00	Kab. Serdang Bedagai, Semua Kecamatan, Semua Kel/Desa	DANA TRANSFER UMUM DANA ALOKASI UMUM	Memperkuat Pembangunan Sumber Daya Manusia (SDM), Sains, Teknologi, Pendidikan, Kesehatan, Prestasi Olahraga, Kesetaraan Gender, serta Penguatan Peran Perempuan, Pemuda (Generasi Milenial dan Generasi Z), dan Penyandang Disabilitas	Peningkatan Tata Kelola Pemerintahan yang Berkualitas dan Inovatif 7. Birokrasi Dambaan	Tersedianya Barang Cetakan dan Penggandaan.		150.000.000,00	DINAS PERHUBUNGAN			

No	Kode				Urusan / Bidang Urusan / Program / Kegiatan / Sub Kegiatan	Indikator Program / Kegiatan / Sub Kegiatan	Target Akhir Periode Renstra OPD	Realisasi Capaian RENJA OPD Tahun 2023	Prakiraan Capaian Target	Capaian Kinerja Dan Kerangka Pendanaan						Kelompok Sasaran	Prakiraan Maju Rencana Tahun 2024		Perangkat Daerah Penanggung Jawab			
										Target 2025	Pagu Indikatif (Rp)	Lokasi	Sumber Dana	Prioritas			Target	Pagu Indikatif (Rp)				
														Nasional	Daerah							
1				2		3	4	5	6	7	8	9	10	11	12	13	14	15	16	17		
							Jumlah Laporan Penyediaan Jasa Pelayanan Umum Kantor yang Disediakan				12 Laporan	1.244.400.000,00	Kab. Serdang Bedagai, Perbaungan, Simpang Tiga Pekan	DANA TRANSFER UMUM DANA ALOKASI UMUM	Memperkuat Pembangunan Sumber Daya Manusia (SDM), Sains, Teknologi, Pendidikan, Kesehatan, Prestasi Olahraga, Kesetaraan Gender, serta Penguatan Peran Perempuan, Pemuda (Generasi Milenial dan Generasi Z), dan Penyandang Disabilitas	Peningkatan Tata Kelola Pemerintahan yang Berkualitas dan Inovatif 7. Birokrasi Dambaan	-		1.244.400.000,00	DINAS PERHUBUNGAN		
	2	15	01	2.09		Pemeliharaan Barang Milik Daerah Penunjang Urusan Pemerintahan Daerah	Jumlah Gedung Kantor dan Bangunan Lainnya yang Dipelihara/Direhabilitasi. Jumlah Kendaraan Dinas Operasional atau Lapangan yang Dipelihara dan Dibayarkan Pajak dan Perizinannya.	-			3 Unit 6 Unit	96.750.000,00			-	Peningkatan Tata Kelola Pemerintahan yang Berkualitas dan Inovatif 7. Birokrasi Dambaan	-	-	101.750.000,00			
	2	15	01	2.09	0001	Penyediaan Jasa Pemeliharaan, Biaya Pemeliharaan, dan Pajak Kendaraan Perorangan Dinas atau Kendaraan Dinas Jabatan																
							Jumlah Kendaraan Perorangan Dinas atau Kendaraan Dinas Jabatan yang Dipelihara dan dibayarkan Pajaknya				2 Unit	81.750.000,00	Kab. Serdang Bedagai, Perbaungan, Simpang Tiga Pekan	DANA TRANSFER UMUM DANA ALOKASI UMUM	-	Peningkatan Tata Kelola Pemerintahan yang Berkualitas dan Inovatif 7. Birokrasi Dambaan	-		81.750.000,00	DINAS PERHUBUNGAN		
	2	15	01	2.09	0009	Pemeliharaan/Rehabilitasi Gedung Kantor dan Bangunan Lainnya																
							Jumlah Gedung Kantor dan Bangunan Lainnya yang Dipelihara/Direhabilitasi				3 Unit	15.000.000,00	Kab. Serdang Bedagai, Perbaungan, Simpang Tiga Pekan Kab. Serdang Bedagai, Dolok Masihul, Pekan Dolok Masihul Kab. Serdang Bedagai, Sei Bambi, Sei Bambi	DANA TRANSFER UMUM DANA ALOKASI UMUM	-	Peningkatan Tata Kelola Pemerintahan yang Berkualitas dan Inovatif 7. Birokrasi Dambaan	-		20.000.000,00	DINAS PERHUBUNGAN		
97	2	15	02			PROGRAM PENYELENGGARAAN LALU LINTAS DAN ANGKUTAN JALAN (LLAJ)	Meningkatnya Keselamatan Lalu Lintas Pengendara Jalan.	-			51 Unit	1.846.798.263,00						-	2.329.450.000,00			
	2	15	02	2.02		Penyediaan Perlengkapan Jalan di Jalan Kabupaten/Kota	Jumlah Prasarana Jalan yang Terbangun di Jalan Kabupaten/Kota.	-			4 Unit	449.934.263,00			Melanjutkan Pengembangan Infrastruktur dan Meningkatkan Lapangan Kerja yang Berkualitas, Mendorong Kewirausahaan, Mengembangkan Industri Kreatif serta Mengembangkan Agromaritim Industri di Sentra Produksi Melalui Peran Aktif Koperasi	Peningkatan Tata Kelola Pemerintahan yang Berkualitas dan Inovatif 7. Birokrasi Dambaan	Meningkatnya Jumlah Fasilitas Keselamatan Lalu Lintas Pengendara Jalan.	-	500.000.000,00			
	2	15	02	2.02	0002	Penyediaan Perlengkapan Jalan di Jalan Kabupaten/Kota																
							Jumlah Perlengkapan Jalan di Jalan Kabupaten/Kota yang Tersedia				25 Unit	449.934.263,00	Kab. Serdang Bedagai, Sipispis, Serbananti Kab. Serdang Bedagai, Sipispis, Marubun Kab. Serdang Bedagai, Sipispis, Pispis Kab. Serdang Bedagai, Serba Jadi, Semua Kel/Desa Kab. Serdang Bedagai, Sei Bambi, Sei Bambi	DANA TRANSFER UMUM DANA ALOKASI UMUM, DANA TRANSFER UMUM DANA ALOKASI UMUM	Melanjutkan Pengembangan Infrastruktur dan Meningkatkan Lapangan Kerja yang Berkualitas, Mendorong Kewirausahaan, Mengembangkan Industri Kreatif serta Mengembangkan Agromaritim Industri di Sentra Produksi Melalui Peran Aktif Koperasi	Peningkatan Tata Kelola Pemerintahan yang Berkualitas dan Inovatif 7. Birokrasi Dambaan	Meningkatnya Jumlah Fasilitas Keselamatan Lalu Lintas Pengendara Jalan.		500.000.000,00	DINAS PERHUBUNGAN		
	2	15	02	2.05		Pengujian Berkala Kendaraan Bermotor	Jumlah Dokumen Bukti Lulus Uji Pengujian Kendaraan Bermotor. Jumlah Sarana dan Prasarana Pengujian Berkala Kendaraan Bermotor yang Terpelihara.	-			12 Dokumen 9 Unit	174.450.000,00			Membangun dari Desa dan dari Bawah Untuk Pertumbuhan Ekonomi, Pemerataan Ekonomi, dan Pemberantasan Kemiskinan	Peningkatan Tata Kelola Pemerintahan yang Berkualitas dan Inovatif 7. Birokrasi Dambaan	Terlaksananya Pengujian Berkala Kendaraan Bermotor.	-	174.450.000,00			

No	Kode				Urusan / Bidang Urusan / Program / Kegiatan / Sub Kegiatan	Indikator Program / Kegiatan / Sub Kegiatan	Target Akhir Periode Renstra OPD	Realisasi Capaian RENJA OPD Tahun 2023	Prakiraan Capaian Target	Capaian Kinerja Dan Kerangka Pendanaan						Kelompok Sasaran	Prakiraan Maju Rencana Tahun 2024		Perangkat Daerah Penanggung Jawab
										Target 2025	Pagu Indikatif (Rp)	Lokasi	Sumber Dana	Prioritas			Target	Pagu Indikatif (Rp)	
														Nasional	Daerah				
1	2	3	4	5	6	7	8	9	10	11	12	13	14	15	16	17			
2	15	02	2.05	0004	Penyediaan Bukti Lulus Uji Pengujian Berkala Kendaraan Bermotor														
					Jumlah Dokumen Bukti Lulus Uji Pengujian Berkala Kendaraan Bermotor					12 Dokumen	71.450.000,00	Kab. Serdang Bedagai, Sei Bamban, Sei Bamban	DANA TRANSFER UMUM DANA ALOKASI UMUM	Membangun dari Desa dan dari Bawah Untuk Pertumbuhan Ekonomi, Pemerataan Ekonomi, dan Pemberantasan Kemiskinan	Peningkatan Tata Kelola Pemerintahan yang Berkualitas dan Inovatif 7. Birokrasi Dambaan	Terlaksananya Pengujian Berkala Kendaraan Bermotor.	71.450.000,00	DINAS PERHUBUNGAN	
2	15	02	2.05	0007	Pemeliharaan Sarana dan Prasarana Pengujian Berkala Kendaraan Bermotor														
					Jumlah Sarana dan Prasarana Pengujian Berkala Kendaraan Bermotor yang Terpelihara					9 Unit	103.000.000,00	Kab. Serdang Bedagai, Sei Bamban, Sei Bamban	DANA TRANSFER UMUM DANA ALOKASI UMUM	Membangun dari Desa dan dari Bawah Untuk Pertumbuhan Ekonomi, Pemerataan Ekonomi, dan Pemberantasan Kemiskinan	Peningkatan Tata Kelola Pemerintahan yang Berkualitas dan Inovatif 7. Birokrasi Dambaan	Terlaksananya Pengujian Berkala Kendaraan Bermotor.	103.000.000,00	DINAS PERHUBUNGAN	
2	15	02	2.06		Pelaksanaan Manajemen dan Rekayasa Lalu Lintas untuk Jaringan Jalan Kabupaten/Kota	Jumlah Laporan Forum Lalu Lintas dan Angkutan Jalan untuk Jaringan Jalan Kabupaten/Kota. Jumlah Laporan Pelaksanaan Penataan Manajemen dan Rekayasa Lalu Lintas untuk Jaringan Jalan Kabupaten/Kota.	-			2 Laporan 2 Laporan	1.093.850.000,00			Melanjutkan Pengembangan Infrastruktur dan Meningkatkan Lapangan Kerja yang Berkualitas, Mendorong Kewirausahaan, Mengembangkan Industri Kreatif serta Mengembangkan Agromaritim Industri di Sentra Produksi Melalui Peran Aktif Koperasi	Peningkatan Tata Kelola Pemerintahan yang Berkualitas dan Inovatif 7. Birokrasi Dambaan	Terlaksananya Penataan Manajemen dan Rekayasa Lalu Lintas untuk Jaringan Jalan Kabupaten/Kota.	1.535.000.000,00		
2	15	02	2.06	0013	Pembangunan Zona Selamat Sekolah (ZOSS)														
					Jumlah Prasarana Jalan di Jalan Kabupaten/Kota yang Terbangun					4 Unit	465.750.000,00	Kab. Serdang Bedagai, Sei Rampah, Firdaus Kab. Serdang Bedagai, Tanjung Beringin, Mangga Dua Kab. Serdang Bedagai, Serba Jadi, Pulau Gambar Kab. Serdang Bedagai, Pegajahan, Pegajahan	DANA TRANSFER UMUM DANA ALOKASI UMUM	Melanjutkan Pengembangan Infrastruktur dan Meningkatkan Lapangan Kerja yang Berkualitas, Mendorong Kewirausahaan, Mengembangkan Industri Kreatif serta Mengembangkan Agromaritim Industri di Sentra Produksi Melalui Peran Aktif Koperasi	Peningkatan Tata Kelola Pemerintahan yang Berkualitas dan Inovatif 7. Birokrasi Dambaan	Terlaksananya Penataan Manajemen dan Rekayasa Lalu Lintas untuk Jaringan Jalan Kabupaten/Kota.	500.000.000,00	DINAS PERHUBUNGAN	
2	15	02	2.06	0014	Sosialisasi Pelaksanaan Manajemen dan Rekayasa Lalu Lintas untuk Jaringan Jalan Kabupaten/Kota														
					Jumlah Laporan Sosialisasi Pelaksanaan Manajemen dan Rekayasa Lalu Lintas untuk Jaringan Jalan Kabupaten/Kota					2 Dokumen	28.100.000,00	Kab. Serdang Bedagai, Perbaungan, Simpang Tiga Pekan Kab. Serdang Bedagai, Perbaungan, Kota Galuh Kab. Serdang Bedagai, Perbaungan, Sei Buluh Kab. Serdang Bedagai, Sei Rampah, Firdaus	DANA TRANSFER UMUM DANA ALOKASI UMUM	Membangun dari Desa dan dari Bawah Untuk Pertumbuhan Ekonomi, Pemerataan Ekonomi, dan Pemberantasan Kemiskinan	Peningkatan Tata Kelola Pemerintahan yang Berkualitas dan Inovatif 7. Birokrasi Dambaan	Terlaksananya Penataan Manajemen dan Rekayasa Lalu Lintas untuk Jaringan Jalan Kabupaten/Kota.	35.000.000,00	DINAS PERHUBUNGAN	
2	15	02	2.06	0017	Penataan Manajemen dan Rekayasa Lalu Lintas untuk Jaringan Jalan Kabupaten/Kota														
					Jumlah laporan pelaksanaan Penataan Manajemen dan Rekayasa Lalu Lintas Untuk Jaringan Jalan Kabupaten/Provinsi					2 Laporan	600.000.000,00	Kab. Serdang Bedagai, Semua Kecamatan, Semua Kel/Desa	DANA TRANSFER UMUM DANA ALOKASI UMUM	Membangun dari Desa dan dari Bawah Untuk Pertumbuhan Ekonomi, Pemerataan Ekonomi, dan Pemberantasan Kemiskinan	Peningkatan Tata Kelola Pemerintahan yang Berkualitas dan Inovatif 7. Birokrasi Dambaan	Terlaksananya Penataan Manajemen dan Rekayasa Lalu Lintas untuk Jaringan Jalan Kabupaten/Kota.	1.000.000.000,00	DINAS PERHUBUNGAN	
2	15	02	2.08		Audit dan Inspeksi Keselamatan LLAI di Jalan	-	-			-	0,00			-	Peningkatan Tata Kelola Pemerintahan yang Berkualitas dan Inovatif 4. Infrastruktur Terintegrasi	-	-	20.000.000,00	
2	15	02	2.08	0003	Pelaksanaan Inspeksi, Audit dan Pemantauan Terminal														
					Jumlah Laporan Inspeksi, Audit dan Pemantauan Terminal					12 Laporan	0,00	Kab. Serdang Bedagai, Dolok Masihul, Pekan Dolok Masihul	DANA TRANSFER UMUM DANA ALOKASI UMUM	-	Peningkatan Tata Kelola Pemerintahan yang Berkualitas dan Inovatif 4. Infrastruktur Terintegrasi	-		20.000.000,00	DINAS PERHUBUNGAN

No	Kode				Urusan / Bidang Urusan / Program / Kegiatan / Sub Kegiatan	Indikator Program / Kegiatan / Sub Kegiatan	Target Akhir Periode Renstra OPD	Realisasi Capaian RENJA OPD Tahun 2023	Prakiraan Capaian Target	Capaian Kinerja Dan Kerangka Pendanaan						Kelompok Sasaran	Prakiraan Maju Rencana Tahun 2024		Perangkat Daerah Penanggung Jawab		
										Target 2025	Pagu Indikatif (Rp)	Lokasi	Sumber Dana	Prioritas			Target	Pagu Indikatif (Rp)			
														Nasional	Daerah						
1	2	3	4	5	6	7	8	9	10	11	12	13	14	15	16	17					
	2	15	02	2.12		Penetapan Rencana Umum Jaringan Trayek Pedesaan dalam 1 (Satu) Daerah Kabupaten/Kota	Jumlah Dokumen Kebijakan Rencana Umum Jaringan Trayek Pedesaan Kewenangan Kabupaten/Kota.	-			1 Dokumen	128.564.000,00			Membangun dari Desa dan dari Bawah Untuk Pertumbuhan Ekonomi, Pemerataan Ekonomi, dan Pemberantasan Kemiskinan	Peningkatan Tata Kelola Pemerintahan yang Berkualitas dan Inovatif 7. Birokrasi Dambaan	Terciptanya Kebijakan Umum Jaringan Trayek Pedesaan Kewenangan Kabupaten/Kota.	-		100.000.000,00	
	2	15	02	2.12	0001	Perumusan Kebijakan Rencana Umum Jaringan Trayek Pedesaan Kewenangan Kabupaten/Kota															
							Jumlah Dokumen Kebijakan Rencana Umum Jaringan Trayek Pedesaan Kewenangan Kabupaten/Kota				1 Dokumen	128.564.000,00	Kab. Serdang Bedagai, Semua Kecamatan, Semua Kel/Desa	DANA TRANSFER UMUM DANA ALOKASI UMUM, DANA TRANSFER UMUM DANA ALOKASI UMUM	Membangun dari Desa dan dari Bawah Untuk Pertumbuhan Ekonomi, Pemerataan Ekonomi, dan Pemberantasan Kemiskinan	Peningkatan Tata Kelola Pemerintahan yang Berkualitas dan Inovatif 7. Birokrasi Dambaan	Terciptanya Kebijakan Umum Jaringan Trayek Pedesaan Kewenangan Kabupaten/Kota.	-		100.000.000,00	DINAS PERHUBUNGAN
	X					NON URUSAN						37.000.000,00							37.500.000,00		
	X	XX				URUSAN PEMERINTAHAN BIDANG XX						37.000.000,00							37.500.000,00		
98	X	XX	01			PROGRAM PENUNJANG URUSAN PEMERINTAHAN DAERAH KABUPATEN/KOTA	-	-			-	37.000.000,00						-		37.500.000,00	
	X	XX	01	2.06		Administrasi Umum Perangkat Daerah	Jumlah Paket Barang Cetak dan Penggandaan yang Disediakan.	-			2 Paket	37.000.000,00			Memperkuat Pembangunan Sumber Daya Manusia (SDM), Sains, Teknologi, Pendidikan, Kesehatan, Prestasi Olahraga, Kesetaraan Gender, serta Penguatan Peran Perempuan, Pemuda (Generasi Milenial dan Generasi Z), dan Penyandang Disabilitas	Peningkatan Tata Kelola Pemerintahan yang Berkualitas dan Inovatif 7. Birokrasi Dambaan	-	-		37.500.000,00	
	X	XX	01	2.06	0005	Penyediaan Barang Cetak dan Penggandaan															
							Jumlah Paket Barang Cetak dan Penggandaan yang Disediakan				2 Paket	37.000.000,00	Kab. Serdang Bedagai, Perbaungan, Simpang Tiga Pekan	DANA TRANSFER UMUM DANA ALOKASI UMUM	Memperkuat Pembangunan Sumber Daya Manusia (SDM), Sains, Teknologi, Pendidikan, Kesehatan, Prestasi Olahraga, Kesetaraan Gender, serta Penguatan Peran Perempuan, Pemuda (Generasi Milenial dan Generasi Z), dan Penyandang Disabilitas	Peningkatan Tata Kelola Pemerintahan yang Berkualitas dan Inovatif 7. Birokrasi Dambaan	-		37.500.000,00	DINAS PERHUBUNGAN	
						Dinas Komunikasi dan Informatika						8.399.993.251,00							3.834.556.665,00		
	2					URUSAN PEMERINTAHAN WAJIB YANG TIDAK BERKAITAN DENGAN PELAYANAN DASAR						8.399.993.251,00							3.834.556.665,00		
	2	16				URUSAN PEMERINTAHAN BIDANG KOMUNIKASI DAN INFORMATIKA						8.392.868.251,00							3.834.556.665,00		
99	2	16	01			PROGRAM PENUNJANG URUSAN PEMERINTAHAN DAERAH KABUPATEN/KOTA	Nilai Sakip Perangkat Daerah	-			BB Predikat	4.434.311.251,00						-		3.834.556.665,00	
	2	16	01	2.02		Administrasi Keuangan Perangkat Daerah	Tertatnya administrasi keuangan perangkat daerah yang baik dan benar	-			100 %	2.569.600.901,00			-	7. Birokrasi Dambaan	-	-		2.563.696.665,00	
	2	16	01	2.02	0001	Penyediaan Gaji dan Tunjangan ASN															
							Jumlah Orang yang Menerima Gaji dan Tunjangan ASN				18 Orang/bulan	2.431.840.901,00	Kab. Serdang Bedagai, Semua Kecamatan, Semua Kel/Desa	DANA TRANSFER UMUM DANA ALOKASI UMUM	-	7. Birokrasi Dambaan	-		2.431.336.665,00	DINAS KOMUNIKASI DAN INFORMATIKA	
	2	16	01	2.02	0002	Penyediaan Administrasi Pelaksanaan Tugas ASN															
							Jumlah Dokumen Hasil Penyediaan Administrasi Pelaksanaan Tugas ASN				1 Dokumen	137.760.000,00	Kab. Serdang Bedagai, Semua Kecamatan, Semua Kel/Desa	DANA TRANSFER UMUM DANA ALOKASI UMUM	-	7. Birokrasi Dambaan	-		132.360.000,00	DINAS KOMUNIKASI DAN INFORMATIKA	
	2	16	01	2.06		Administrasi Umum Perangkat Daerah	Tingkat efektifitas pelayanan administrasi perkantoran	-			100 %	566.651.650,00			-	7. Birokrasi Dambaan	-	-		410.930.000,00	
	2	16	01	2.06	0001	Penyediaan Komponen Instalasi															
							Jumlah Paket Komponen Instalasi Listrik/Penerangan Bangunan Kantor yang Disediakan				1 Paket	3.423.850,00	Kab. Serdang Bedagai, Semua Kecamatan, Semua Kel/Desa	DANA TRANSFER UMUM DANA ALOKASI UMUM	-	7. Birokrasi Dambaan	-		2.000.000,00	DINAS KOMUNIKASI DAN INFORMATIKA	
	2	16	01	2.06	0002	Penyediaan Peralatan dan Perlengkapan Kantor															
							Jumlah Paket Peralatan dan Perlengkapan Kantor yang Disediakan				1 Paket	25.254.800,00	Kab. Serdang Bedagai, Semua Kecamatan, Semua Kel/Desa	DANA TRANSFER UMUM DANA ALOKASI UMUM	-	7. Birokrasi Dambaan	-		15.430.000,00	DINAS KOMUNIKASI DAN INFORMATIKA	
	2	16	01	2.06	0003	Penyediaan Peralatan Rumah Tangga															
							Jumlah Paket Peralatan Rumah Tangga yang Disediakan				1 Paket	7.500.000,00	Kab. Serdang Bedagai, Semua Kecamatan, Semua Kel/Desa	DANA TRANSFER UMUM DANA ALOKASI UMUM	-	7. Birokrasi Dambaan	-		7.500.000,00	DINAS KOMUNIKASI DAN INFORMATIKA	

No	Kode	Urusan / Bidang Urusan / Program / Kegiatan / Sub Kegiatan	Indikator Program / Kegiatan / Sub Kegiatan	Target Akhir Periode Renstra OPD	Realisasi Capaian RENJA OPD Tahun 2023	Prakiraan Capaian Target	Capaian Kinerja Dan Kerangka Pendanaan						Kelompok Sasaran	Prakiraan Maju Rencana Tahun 2024		Perangkat Daerah Penanggung Jawab						
							Target 2025	Pagu Indikatif (Rp)	Lokasi	Sumber Dana	Prioritas			Target	Pagu Indikatif (Rp)							
											Nasional	Daerah										
1	2	3	4	5	6	7	8	9	10	11	12	13	14	15	16	17						
	2	16	01	2.06	0004	Penyediaan Bahan Logistik Kantor	Jumlah Paket Bahan Logistik Kantor yang Disediakan			1 Paket	18.048.000,00	Kab. Serdang Bedagai, Semua Kecamatan, Semua Kel/Desa	DANA TRANSFER UMUM DANA ALOKASI UMUM	-		7. Birokrasi Dambaan	-			12.000.000,00	DINAS KOMUNIKASI DAN INFORMATIKA	
	2	16	01	2.06	0005	Penyediaan Barang Cetakan dan Pengandaan	Jumlah Paket Barang Cetakan dan Pengandaan yang Disediakan			1 Paket	210.000.000,00	Kab. Serdang Bedagai, Semua Kecamatan, Semua Kel/Desa	DANA TRANSFER UMUM DANA ALOKASI UMUM	-		7. Birokrasi Dambaan	-			150.000.000,00	DINAS KOMUNIKASI DAN INFORMATIKA	
	2	16	01	2.06	0006	Penyediaan Bahan Bacaan dan Peraturan Perundang-undangan	Jumlah Dokumen Bahan Bacaan dan Peraturan Perundang-Undangan yang Disediakan			1 Dokumen	45.300.000,00	Kab. Serdang Bedagai, Semua Kecamatan, Semua Kel/Desa	DANA TRANSFER UMUM DANA ALOKASI UMUM	-		7. Birokrasi Dambaan	-			24.000.000,00	DINAS KOMUNIKASI DAN INFORMATIKA	
	2	16	01	2.06	0009	Penyelenggaraan Rapat Koordinasi dan Konsultasi SKPD	Jumlah Laporan Penyelenggaraan Rapat Koordinasi dan Konsultasi SKPD			1 Laporan	252.425.000,00	Kab. Serdang Bedagai, Semua Kecamatan, Semua Kel/Desa	DANA TRANSFER UMUM DANA ALOKASI UMUM	-		7. Birokrasi Dambaan	-			200.000.000,00	DINAS KOMUNIKASI DAN INFORMATIKA	
	2	16	01	2.06	0011	Dukungan Pelaksanaan Sistem Pemerintahan Berbasis Elektronik pada SKPD	Jumlah Dokumen Dukungan Pelaksanaan Sistem Pemerintahan Berbasis Elektronik pada SKPD			1 Dokumen	4.700.000,00	Kab. Serdang Bedagai, Semua Kecamatan, Semua Kel/Desa	DANA TRANSFER UMUM DANA ALOKASI UMUM	-		7. Birokrasi Dambaan	-			0,00	DINAS KOMUNIKASI DAN INFORMATIKA	
	2	16	01	2.07		Pengadaan Barang Milik Daerah Penunjang Urusan Pemerintah Daerah	Tersedianya peralatan dan perlengkapan kerja yang baik	-		100 %	572.208.700,00			-		7. Birokrasi Dambaan	-	-			260.000.000,00	
	2	16	01	2.07	0002	Pengadaan Kendaraan Dinas Operasional atau Lapangan	Jumlah Unit Kendaraan Dinas Operasional atau Lapangan yang Disediakan			1 Unit	72.960.000,00	Kab. Serdang Bedagai, Semua Kecamatan, Semua Kel/Desa	DANA TRANSFER UMUM DANA ALOKASI UMUM	-		7. Birokrasi Dambaan	-			0,00	DINAS KOMUNIKASI DAN INFORMATIKA	
	2	16	01	2.07	0006	Pengadaan Peralatan dan Mesin Lainnya	Jumlah Unit Peralatan dan Mesin Lainnya yang Disediakan			50 Unit	499.248.700,00	Kab. Serdang Bedagai, Semua Kecamatan, Semua Kel/Desa	DANA TRANSFER UMUM DANA ALOKASI UMUM	-		7. Birokrasi Dambaan	-			260.000.000,00	DINAS KOMUNIKASI DAN INFORMATIKA	
	2	16	01	2.08		Penyediaan Jasa Penunjang Urusan Pemerintahan Daerah	Tingkat efektivitas pelayanan administrasi perkantoran	-		100 %	579.600.000,00			-		7. Birokrasi Dambaan	-	-			515.000.000,00	
	2	16	01	2.08	0004	Penyediaan Jasa Pelayanan Umum Kantor	Jumlah Laporan Penyediaan Jasa Pelayanan Umum Kantor yang Disediakan			1 Laporan	579.600.000,00	Kab. Serdang Bedagai, Semua Kecamatan, Semua Kel/Desa	DANA TRANSFER UMUM DANA ALOKASI UMUM	-		7. Birokrasi Dambaan	-			515.000.000,00	DINAS KOMUNIKASI DAN INFORMATIKA	
	2	16	01	2.09		Pemeliharaan Barang Milik Daerah Penunjang Urusan Pemerintahan Daerah	Terpeliharanya barang-barang milik daerah	-		100 %	146.250.000,00			-		7. Birokrasi Dambaan	-	-			84.930.000,00	
	2	16	01	2.09	0001	Penyediaan Jasa Pemeliharaan, Biaya Pemeliharaan, dan Pajak Kendaraan Perorangan Dinas atau Kendaraan Dinas Jabatan	Jumlah Kendaraan Perorangan Dinas atau Kendaraan Dinas Jabatan yang Dipelihara dan dibayarkan Pakainya			2 Unit	92.780.000,00	Kab. Serdang Bedagai, Semua Kecamatan, Semua Kel/Desa	DANA TRANSFER UMUM DANA ALOKASI UMUM	-		7. Birokrasi Dambaan	-			62.020.000,00	DINAS KOMUNIKASI DAN INFORMATIKA	
	2	16	01	2.09	0006	Pemeliharaan Peralatan dan Mesin Lainnya	Jumlah Peralatan dan Mesin Lainnya yang Dipelihara			10 Unit	53.470.000,00	Kab. Serdang Bedagai, Semua Kecamatan, Semua Kel/Desa	DANA TRANSFER UMUM DANA ALOKASI UMUM	-		7. Birokrasi Dambaan	-			22.910.000,00	DINAS KOMUNIKASI DAN INFORMATIKA	
100	2	16	02			PROGRAM PENGELOLAAN INFORMASI DAN KOMUNIKASI PUBLIK	Persentase konten informasi pembangunan yang didesiminasikan melalui berbagai saluran media	-		100 %	481.463.000,00			-			-	-			0,00	
	2	16	02	2.01		Pengelolaan Informasi dan Komunikasi Publik Pemerintah Daerah Kabupaten/Kota	Meningkatnya jumlah desiminasi informasi pembangunan yang berkualitas	-		100 %	481.463.000,00			-		7. Birokrasi Dambaan	-	-			0,00	
	2	16	02	2.01	0014	Relasi Media	Jumlah aktivitas relasi media kepada media yang memenuhi kriteria sebagai berikut: 1. terverifikasi dewan pers, dan 2. terdaftar di Dinas Kominfo, dan 3. aktif dalam kegiatan relasi media			1 Laporan	144.088.000,00	Kab. Serdang Bedagai, Semua Kecamatan, Semua Kel/Desa	DANA TRANSFER UMUM DANA ALOKASI UMUM	-		7. Birokrasi Dambaan	-			0,00	DINAS KOMUNIKASI DAN INFORMATIKA	
	2	16	02	2.01	0015	Kemitraan Komunikasi dengan Komunitas Informasi Masyarakat	Jumlah Komunitas Informasi yang aktif mendiseminasikan informasi dan terdaftar di Dinas Kominfo			5 Komunitas	46.770.000,00	Semua Kota/Kab, Semua Kecamatan, Semua Kel/Desa	DANA TRANSFER UMUM DANA ALOKASI UMUM	-		7. Birokrasi Dambaan	-			0,00	DINAS KOMUNIKASI DAN INFORMATIKA	
	2	16	02	2.01	0021	Pengelolaan Media Komunikasi Publik								-			-	-				

No	Kode	Urusan / Bidang Urusan / Program / Kegiatan / Sub Kegiatan	Indikator Program / Kegiatan / Sub Kegiatan	Target Akhir Periode Renstra OPD	Realisasi Capaian RENJA OPD Tahun 2023	Prakiraan Capaian Target	Capaian Kinerja Dan Kerangka Pendanaan						Kelompok Sasaran	Prakiraan Maju Rencana Tahun 2024		Perangkat Daerah Penanggung Jawab			
							Target 2025	Pagu Indikatif (Rp)	Lokasi	Sumber Dana	Prioritas			Target	Pagu Indikatif (Rp)				
											Nasional	Daerah							
1	2	3	4	5	6	7	8	9	10	11	12	13	14	15	16	17			
			Jumlah media komunikasi publik milik pemerintah daerah yang dikelola maupun pemanfaatan media berbayar sesuai kriteria/uknis				7 Media	23.220.000,00	Kab. Serdang Bedagai, Semua Kecamatan, Semua Kel/Desa	DANA TRANSFER UMUM DANA ALOKASI UMUM	-	7. Birokrasi Dambaan	-			0,00	DINAS KOMUNIKASI DAN INFORMATIKA		
2	16	02	2.01	0023	Penyusunan Konten														
			Jumlah Konten Informasi Publik				5000 Konten	215.625.000,00	Kab. Serdang Bedagai, Semua Kecamatan, Semua Kel/Desa	DANA TRANSFER UMUM DANA ALOKASI UMUM	-	7. Birokrasi Dambaan	-			0,00	DINAS KOMUNIKASI DAN INFORMATIKA		
2	16	02	2.01	0024	Penguatan Kapasitas Sumber Daya Manusia Komunikasi Publik														
			Jumlah ASN bidang komunikasi publik yang difasilitasi mengikuti bintek/pelatihan				60 Orang	51.760.000,00	Kab. Serdang Bedagai, Semua Kecamatan, Semua Kel/Desa	DANA TRANSFER UMUM DANA ALOKASI UMUM	-	7. Birokrasi Dambaan	-			0,00	DINAS KOMUNIKASI DAN INFORMATIKA		
101	2	16	03		PROGRAM PENGELOLAAN APLIKASI INFORMATIKA	persentase Organisasi Perangkat Daerah (OPD) yang terhubung dengan akses internet yang disediakan oleh dinas kominfo	-	100 %	3.477.094.000,00					-		0,00			
2	16	03	2.02		Pengelolaan E-government di Lingkup Pemerintah Daerah Kabupaten/Kota	Jumlah Ekosistem TIK/Smart City	-	1 Smart City	3.477.094.000,00			7. Birokrasi Dambaan	-	-		0,00			
2	16	03	2.02	0018	Koordinasi penyusunan dan/atau reviu arsitektur dan peta rencana SPBE Pemerintah Daerah														
			Jumlah dokumen arsitektur SPBE Pemerintah Daerah yang memuat 6 domain arsitektur dan peta rencana yang diuluskan				1 Dokumen	100.000.000,00	Kab. Serdang Bedagai, Semua Kecamatan, Semua Kel/Desa	DANA TRANSFER UMUM DANA ALOKASI UMUM	-	7. Birokrasi Dambaan	-			0,00	DINAS KOMUNIKASI DAN INFORMATIKA		
2	16	03	2.02	0024	Penyelenggaraan Jaringan Intra Pemerintah Daerah Kab/Kota														
			Jumlah perangkat daerah di pemerintah Kab/Kota yang terhubung dengan Jaringan Intra Pemerintah Daerah Kab/Kota				47 Perangkat Daerah	977.094.000,00	Kab. Serdang Bedagai, Semua Kecamatan, Semua Kel/Desa	DANA TRANSFER UMUM DANA ALOKASI UMUM	-	7. Birokrasi Dambaan	-			0,00	DINAS KOMUNIKASI DAN INFORMATIKA		
2	16	03	2.02	0030	Penyediaan Akses Internet untuk Perangkat Daerah dalam rangka penyelenggaraan SPBE														
			Jumlah Perangkat Daerah yang memanfaatkan akses internet yang disediakan oleh Dinas				47 Perangkat Daerah	2.400.000.000,00	Kab. Serdang Bedagai, Semua Kecamatan, Semua Kel/Desa	DANA TRANSFER UMUM DANA ALOKASI UMUM	-	7. Birokrasi Dambaan	-			0,00	DINAS KOMUNIKASI DAN INFORMATIKA		
2	20				URUSAN PEMERINTAHAN BIDANG STATISTIK				7.125.000,00							0,00			
102	2	20	02		PROGRAM PENYELENGGARAAN STATISTIK SEKTORAL	Persentase PD yang menggunakan Aplikasi Satu Data Indonesia	-	75 %	7.125.000,00					-		0,00			
2	20	02	2.01		Penyelenggaraan Statistik Sektoral di Lingkup Daerah Kabupaten/Kota	Persentase Data Sektoral yang diinput kedalam aplikasi	-	75 %	7.125.000,00			7. Birokrasi Dambaan	-	-		0,00			
2	20	02	2.01	0007	Peningkatan Kapasitas Kelembagaan Statistik Sektoral														
			Jumlah pegawai yang mendapatkan pelatihan di bidang statistik				75 Orang	7.125.000,00	Kab. Serdang Bedagai, Semua Kecamatan, Semua Kel/Desa	DANA TRANSFER UMUM DANA ALOKASI UMUM	-	7. Birokrasi Dambaan	-			0,00	DINAS KOMUNIKASI DAN INFORMATIKA		
			Dinas Ketenagakerjaan, Koperasi, Usaha Kecil dan Menengah						4.276.637.323,00								0,00		
2			URUSAN PEMERINTAHAN WAJIB YANG TIDAK BERKAITAN DENGAN PELAYANAN DASAR						4.276.637.323,00								0,00		
2	07		URUSAN PEMERINTAHAN BIDANG TENAGA KERJA						3.821.455.853,00								0,00		
103	2	07	01		PROGRAM PENUNJANG URUSAN PEMERINTAHAN DAERAH KABUPATEN/KOTA	Nilai SAKIP Perangkat Daerah	-	88 predikat	3.286.192.253,00					-		0,00			
2	07	01	2.02		Administrasi Keuangan Perangkat Daerah	Jumlah administrasi umum yang tersedia	-	1 dokumen	3.025.162.253,00			Memperkuat Pembangunan Sumber Daya Manusia (SDM), Sains, Teknologi, Pendidikan, Kesehatan, Prestasi Olahraga, Kesenjangan Gender, serta Penguatan Peran Perempuan, Pemuda (Generasi Milenial dan Generasi Z), dan Penyandang Disabilitas	Peningkatan Kualitas Sumber Daya Manusia 5. Ekonomi Berdaya Saing	ASN (Aparatur Sipil Negara)	-		0,00		
2	07	01	2.02	0001	Penyediaan Gaji dan Tunjangan ASN														

No	Kode	Urusan / Bidang Urusan / Program / Kegiatan / Sub Kegiatan	Indikator Program / Kegiatan / Sub Kegiatan	Target Akhir Periode Renstra OPD	Realisasi Capaian RENJA OPO Tahun 2023	Prakiraan Capaian Target	Capaian Kinerja Dan Kerangka Pendanaan						Kelompok Sasaran	Prakiraan Maju Rencana Tahun 2024		Perangkat Daerah Penanggung Jawab		
							Target 2025	Pagu Indikatif (Rp)	Lokasi	Sumber Dana	Prioritas			Target	Pagu Indikatif (Rp)			
											Nasional	Daerah						
1	2		3	4	5	6	7	8	9	10	11	12	13	14	15	16	17	
				Jumlah Paket Bahan Logistik Kantor yang Disediakan				1 Paket	3.000.000,00	Kab. Serdang Bedagai, Semua Kecamatan, Semua Kel/Desa	DANA TRANSFER UMUM DANA ALOKASI UMUM	Memperkuat Pembangunan Sumber Daya Manusia (SDM), Sains, Teknologi, Pendidikan, Kesehatan, Prestasi Olahraga, Kesetaraan Gender, serta Penguatan Peran Perempuan, Pemuda (Generasi Milenial dan Generasi Z), dan Penyandang Disabilitas	Peningkatan Kualitas Sumber Daya Manusia 5. Ekonomi Berdaya Saing	-			0,00	DINAS KETENAGAKERJAAN, KOPERASI, USAHA KECIL DAN MENENGAH
2 07 01 2.06 0005 Penyediaan Barang Cetak dan Penggandaan																		
				Jumlah Paket Barang Cetak dan Penggandaan yang Disediakan				1 Paket	3.000.000,00	Kab. Serdang Bedagai, Semua Kecamatan, Semua Kel/Desa	DANA TRANSFER UMUM DANA ALOKASI UMUM	Memperkuat Pembangunan Sumber Daya Manusia (SDM), Sains, Teknologi, Pendidikan, Kesehatan, Prestasi Olahraga, Kesetaraan Gender, serta Penguatan Peran Perempuan, Pemuda (Generasi Milenial dan Generasi Z), dan Penyandang Disabilitas	Peningkatan Kualitas Sumber Daya Manusia 5. Ekonomi Berdaya Saing	-			0,00	DINAS KETENAGAKERJAAN, KOPERASI, USAHA KECIL DAN MENENGAH
2 07 01 2.06 0009 Penyelenggaraan Rapat Koordinasi dan Konsultasi SKPD																		
				Jumlah Laporan Penyelenggaraan Rapat Koordinasi dan Konsultasi SKPD				50 Laporan	20.000.000,00	Kab. Serdang Bedagai, Semua Kecamatan, Semua Kel/Desa	DANA TRANSFER UMUM DANA ALOKASI UMUM	Memperkuat Pembangunan Sumber Daya Manusia (SDM), Sains, Teknologi, Pendidikan, Kesehatan, Prestasi Olahraga, Kesetaraan Gender, serta Penguatan Peran Perempuan, Pemuda (Generasi Milenial dan Generasi Z), dan Penyandang Disabilitas	Peningkatan Kualitas Sumber Daya Manusia 5. Ekonomi Berdaya Saing	-			0,00	DINAS KETENAGAKERJAAN, KOPERASI, USAHA KECIL DAN MENENGAH
2	07	01	2.07	Pengadaan Barang Milik Daerah Penunjang Urusan Pemerintah Daerah	-	-		-	15.000.000,00			-	Peningkatan Kualitas Sumber Daya Manusia 5. Ekonomi Berdaya Saing	-	-		0,00	
2 07 01 2.07 0006 Pengadaan Peralatan dan Mesin Lainnya																		
				Jumlah Unit Peralatan dan Mesin Lainnya yang Disediakan				2 Unit	15.000.000,00	Kab. Serdang Bedagai, Semua Kecamatan, Semua Kel/Desa	DANA TRANSFER UMUM DANA ALOKASI UMUM	-	Peningkatan Kualitas Sumber Daya Manusia 5. Ekonomi Berdaya Saing	-			0,00	DINAS KETENAGAKERJAAN, KOPERASI, USAHA KECIL DAN MENENGAH
2	07	01	2.08	Penyediaan Jasa Penunjang Urusan Pemerintahan Daerah	-	-		-	171.200.000,00			Memperkuat Pembangunan Sumber Daya Manusia (SDM), Sains, Teknologi, Pendidikan, Kesehatan, Prestasi Olahraga, Kesetaraan Gender, serta Penguatan Peran Perempuan, Pemuda (Generasi Milenial dan Generasi Z), dan Penyandang Disabilitas	Peningkatan Kualitas Sumber Daya Manusia 5. Ekonomi Berdaya Saing	ASN (Aparatur Sipil Negara)	-		0,00	
2 07 01 2.08 0001 Penyediaan Jasa Surat Menyurat																		
				Jumlah Laporan Penyediaan Jasa Surat Menyurat				1 Laporan	1.000.000,00	Kab. Serdang Bedagai, Semua Kecamatan, Semua Kel/Desa	DANA TRANSFER UMUM DANA ALOKASI UMUM	Memperkuat Pembangunan Sumber Daya Manusia (SDM), Sains, Teknologi, Pendidikan, Kesehatan, Prestasi Olahraga, Kesetaraan Gender, serta Penguatan Peran Perempuan, Pemuda (Generasi Milenial dan Generasi Z), dan Penyandang Disabilitas	Peningkatan Kualitas Sumber Daya Manusia 5. Ekonomi Berdaya Saing	ASN (Aparatur Sipil Negara)			0,00	DINAS KETENAGAKERJAAN, KOPERASI, USAHA KECIL DAN MENENGAH
2 07 01 2.08 0002 Penyediaan Jasa Komunikasi, Sumber Daya Air dan Listrik																		

No	Kode	Urusan / Bidang Urusan / Program / Kegiatan / Sub Kegiatan	Indikator Program / Kegiatan / Sub Kegiatan	Target Akhir Periode Renstra OPD	Realisasi Capaian RENJA OPD Tahun 2023	Prakiraan Capaian Target	Capaian Kinerja Dan Kerangka Pendanaan							Kelompok Sasaran	Prakiraan Maju Rencana Tahun 2024		Perangkat Daerah Penanggung Jawab			
							Target 2025	Pagu Indikatif (Rp)	Lokasi	Sumber Dana	Prioritas		Target		Pagu Indikatif (Rp)					
											Nasional	Daerah								
1	2		3	4	5	6	7	8	9	10	11	12	13	14	15	16	17			
				Jumlah Laporan Penyediaan Jasa Komunikasi, Sumber Daya Air dan Listrik yang Disediakan				1 Laporan	3.000.000,00	Kab. Serdang Bedagai, Semua Kecamatan, Semua Kel/Desa	DANA TRANSFER UMUM DANA ALOKASI UMUM	Memperkuat Pembangunan Sumber Daya Manusia (SDM), Sains, Teknologi, Pendidikan, Kesehatan, Prestasi Olahraga, Kesetaraan Gender, serta Penguatan Peran Perempuan, Pemuda (Generasi Milenial dan Generasi Z), dan Penyandang Disabilitas	Peningkatan Kualitas Sumber Daya Manusia 5. Ekonomi Berdaya Saing	ASN (Aparatur Sipil Negara)		0,00	DINAS KETENAGAKERJAAN, KOPERASI, USAHA KECIL DAN MENENGAH			
2	07	01	2.08	0003	Penyediaan Jasa Peralatan dan Perlengkapan Kantor															
				Jumlah Laporan Penyediaan Jasa Peralatan dan Perlengkapan Kantor yang Disediakan				1 Laporan	4.000.000,00	Kab. Serdang Bedagai, Semua Kecamatan, Semua Kel/Desa	DANA TRANSFER UMUM DANA ALOKASI UMUM	Memperkuat Pembangunan Sumber Daya Manusia (SDM), Sains, Teknologi, Pendidikan, Kesehatan, Prestasi Olahraga, Kesetaraan Gender, serta Penguatan Peran Perempuan, Pemuda (Generasi Milenial dan Generasi Z), dan Penyandang Disabilitas	Peningkatan Kualitas Sumber Daya Manusia 5. Ekonomi Berdaya Saing	ASN (Aparatur Sipil Negara)		0,00	DINAS KETENAGAKERJAAN, KOPERASI, USAHA KECIL DAN MENENGAH			
2	07	01	2.08	0004	Penyediaan Jasa Pelayanan Umum Kantor															
				Jumlah Laporan Penyediaan Jasa Pelayanan Umum Kantor yang Disediakan				1 Laporan	163.200.000,00	Kab. Serdang Bedagai, Semua Kecamatan, Semua Kel/Desa	DANA TRANSFER UMUM DANA ALOKASI UMUM	Memperkuat Pembangunan Sumber Daya Manusia (SDM), Sains, Teknologi, Pendidikan, Kesehatan, Prestasi Olahraga, Kesetaraan Gender, serta Penguatan Peran Perempuan, Pemuda (Generasi Milenial dan Generasi Z), dan Penyandang Disabilitas	Peningkatan Kualitas Sumber Daya Manusia 5. Ekonomi Berdaya Saing	ASN (Aparatur Sipil Negara)		0,00	DINAS KETENAGAKERJAAN, KOPERASI, USAHA KECIL DAN MENENGAH			
2	07	01	2.09	Pemeliharaan Barang Milik Daerah Penunjang Urusan Pemerintahan Daerah	-	-	-	-	33.000.000,00			Memperkuat Pembangunan Sumber Daya Manusia (SDM), Sains, Teknologi, Pendidikan, Kesehatan, Prestasi Olahraga, Kesetaraan Gender, serta Penguatan Peran Perempuan, Pemuda (Generasi Milenial dan Generasi Z), dan Penyandang Disabilitas	5. Ekonomi Berdaya Saing	ASN (Aparatur Sipil Negara)	-	0,00				
2	07	01	2.09	0001	Penyediaan Jasa Pemeliharaan, Biaya Pemeliharaan, dan Pajak Kendaraan Perorangan Dinas atau Kendaraan Dinas Jabatan															
				Jumlah Kendaraan Perorangan Dinas atau Kendaraan Dinas Jabatan yang Dipelihara dan dibayarkan Pajaknya				2 Unit	23.000.000,00	Kab. Serdang Bedagai, Semua Kecamatan, Semua Kel/Desa	DANA TRANSFER UMUM DANA ALOKASI UMUM	Memperkuat Pembangunan Sumber Daya Manusia (SDM), Sains, Teknologi, Pendidikan, Kesehatan, Prestasi Olahraga, Kesetaraan Gender, serta Penguatan Peran Perempuan, Pemuda (Generasi Milenial dan Generasi Z), dan Penyandang Disabilitas	5. Ekonomi Berdaya Saing	ASN (Aparatur Sipil Negara)		0,00	DINAS KETENAGAKERJAAN, KOPERASI, USAHA KECIL DAN MENENGAH			
2	07	01	2.09	0006	Pemeliharaan Peralatan dan Mesin Lainnya															
				Jumlah Peralatan dan Mesin Lainnya yang Dipelihara				13 Unit	5.000.000,00	Kab. Serdang Bedagai, Semua Kecamatan, Semua Kel/Desa	DANA TRANSFER UMUM DANA ALOKASI UMUM	Memperkuat Pembangunan Sumber Daya Manusia (SDM), Sains, Teknologi, Pendidikan, Kesehatan, Prestasi Olahraga, Kesetaraan Gender, serta Penguatan Peran Perempuan, Pemuda (Generasi Milenial dan Generasi Z), dan Penyandang Disabilitas	Peningkatan Kualitas Sumber Daya Manusia 5. Ekonomi Berdaya Saing	ASN (Aparatur Sipil Negara)		0,00	DINAS KETENAGAKERJAAN, KOPERASI, USAHA KECIL DAN MENENGAH			
2	07	01	2.09	0009	Pemeliharaan/Rehabilitasi Gedung Kantor dan Bangunan Lainnya															

No	Kode				Urusan / Bidang Urusan / Program / Kegiatan / Sub Kegiatan	Indikator Program / Kegiatan / Sub Kegiatan	Target Akhir Periode Renstra OPD	Realisasi Capaian RENJA OPD Tahun 2023	Prakiraan Capaian Target	Capaian Kinerja Dan Kerangka Pendanaan						Kelompok Sasaran	Prakiraan Maju Rencana Tahun 2024		Perangkat Daerah Penanggung Jawab	
										Target 2025	Pagu Indikatif (Rp)	Lokasi	Sumber Dana	Prioritas			Target	Pagu Indikatif (Rp)		
														Nasional	Daerah					
1	2				3	4	5	6	7	8	9	10	11	12	13	14	15	16	17	
						Jumlah Gedung Kantor dan Bangunan Lainnya yang Dipelihara/Direhabilitasi				1 Unit	5.000.000,00	Kab. Serdang Bedagai, Semua Kecamatan, Semua Kel/Desa	DANA TRANSFER UMUM DANA ALOKASI UMUM	Memperkuat Pembangunan Sumber Daya Manusia (SDM), Sains, Teknologi, Pendidikan, Kesehatan, Prestasi Olahraga, Kesetaraan Gender, serta Penguatan Peran Perempuan, Pemuda (Generasi Milenial dan Generasi Z), dan Penyandang Disabilitas	5. Ekonomi Berdaya Saing	ASN (Aparatur Sipil Negara)		0,00	DINAS KETENAGAKERJAAN, KOPERASI, USAHA KECIL DAN MENENGAH	
104	2	07	03		PROGRAM PELATIHAN KERJA DAN PRODUKTIVITAS TENAGA KERJA	Persentase tenaga kerja bersertifikat kompetensi	-			30 persen	104.446.000,00						-	0,00		
	2	07	03	2.01	Pelaksanaan Pelatihan berdasarkan Unit Kompetensi	Jumlah peserta yang mendapat pelatihan	-			21 orang	104.446.000,00			Memperkuat Pembangunan Sumber Daya Manusia (SDM), Sains, Teknologi, Pendidikan, Kesehatan, Prestasi Olahraga, Kesetaraan Gender, serta Penguatan Peran Perempuan, Pemuda (Generasi Milenial dan Generasi Z), dan Penyandang Disabilitas	Peningkatan Kualitas Sumber Daya Manusia 5. Ekonomi Berdaya Saing	Masyarakat	-	0,00		
	2	07	03	2.01	0001	Proses Pelaksanaan Pendidikan dan Pelatihan Keterampilan bagi Pencari Kerja berdasarkan Klaster Kompetensi														
						Jumlah Tenaga Kerja yang Mendapat Pelatihan Berbasis Kompetensi pada Tahun n				21 Orang	104.446.000,00	Kab. Serdang Bedagai, Semua Kecamatan, Semua Kel/Desa	DANA TRANSFER UMUM DANA ALOKASI UMUM	Memperkuat Pembangunan Sumber Daya Manusia (SDM), Sains, Teknologi, Pendidikan, Kesehatan, Prestasi Olahraga, Kesetaraan Gender, serta Penguatan Peran Perempuan, Pemuda (Generasi Milenial dan Generasi Z), dan Penyandang Disabilitas	Peningkatan Kualitas Sumber Daya Manusia 5. Ekonomi Berdaya Saing	Masyarakat		0,00	DINAS KETENAGAKERJAAN, KOPERASI, USAHA KECIL DAN MENENGAH	
105	2	07	04		PROGRAM PENEMPATAN TENAGA KERJA	Persentase tenaga kerja yang ditempatkan	-			80 persen	34.639.000,00						-	0,00		
	2	07	04	2.01	Pelayanan antar Kerja di Daerah Kabupaten/Kota	-	-			-	34.639.000,00			Memperkuat Pembangunan Sumber Daya Manusia (SDM), Sains, Teknologi, Pendidikan, Kesehatan, Prestasi Olahraga, Kesetaraan Gender, serta Penguatan Peran Perempuan, Pemuda (Generasi Milenial dan Generasi Z), dan Penyandang Disabilitas	5. Ekonomi Berdaya Saing	Pencari kerja	-	0,00		
	2	07	04	2.01	0002	Pelayanan antar Kerja														
						Jumlah Tenaga Kerja yang Ditempatkan Melalui Layanan AKAD dan AKL				100 Orang	34.639.000,00	Kab. Serdang Bedagai, Semua Kecamatan, Semua Kel/Desa	DANA TRANSFER UMUM DANA ALOKASI UMUM	Memperkuat Pembangunan Sumber Daya Manusia (SDM), Sains, Teknologi, Pendidikan, Kesehatan, Prestasi Olahraga, Kesetaraan Gender, serta Penguatan Peran Perempuan, Pemuda (Generasi Milenial dan Generasi Z), dan Penyandang Disabilitas	5. Ekonomi Berdaya Saing	Pencari kerja		0,00	DINAS KETENAGAKERJAAN, KOPERASI, USAHA KECIL DAN MENENGAH	
106	2	07	05		PROGRAM HUBUNGAN INDUSTRIAL	Persentase perusahaan yang menerapkan tata kelola yang layak (PP/PKB,LKS Bipartit,struktur skala upah,dan terdaftar peserta BPJS ketenagakerjaan	-			90 persen	396.178.600,00						-	0,00		

No	Kode				Urusan / Bidang Urusan / Program / Kegiatan / Sub Kegiatan	Indikator Program / Kegiatan / Sub Kegiatan	Target Akhir Periode Renstra OPD	Realisasi Capaian RENJA OPO Tahun 2023	Prakiraan Capaian Target	Capaian Kinerja Dan Kerangka Pendanaan				Kelompok Sasaran	Prakiraan Maju Rencana Tahun 2024		Perangkat Daerah Penanggung Jawab					
										Target 2025	Pagu Indikatif (Rp)	Lokasi	Sumber Dana		Prioritas			Target	Pagu Indikatif (Rp)			
															Nasional	Daerah						
1	2	3	4	5	6	7	8	9	10	11	12	13	14	15	16	17						
	2	07	05	2.02		Pencegahan dan Penyelesaian Perselisihan Hubungan Industrial, Mogok Kerja dan Penutupan Perusahaan di Daerah Kabupaten/Kota	Terselesaikannya kasus PHI/PHK				30 perkara	396.178.600,00			Memperkuat Pembangunan Sumber Daya Manusia (SDM), Sains, Teknologi, Pendidikan, Kesehatan, Prestasi Olahraga, Kesetaraan Gender, serta Penguatan Peran Perempuan, Pemuda (Generasi Milenial dan Generasi Z), dan Penyandang Disabilitas	Peningkatan Kualitas Sumber Daya Manusia 5. Ekonomi Berdaya Saing	Serikat pekerja/buruh dan pengusaha			0,00		
2 07 05 2.02 0002 Penyelesaian Perselisihan Hubungan Industrial, Mogok Kerja, dan Penutupan Perusahaan yang Berakibat/Berdampak pada Kepentingan di 1 (satu) Daerah Kabupaten/Kota																						
						Jumlah Perkara Perselisihan yang Terselesaikan					30 Perkara	19.429.800,00	Kab. Serdang Bedagai, Semua Kecamatan, Semua Kel/Desa	DANA TRANSFER UMUM DANA ALOKASI UMUM	Memperkuat Pembangunan Sumber Daya Manusia (SDM), Sains, Teknologi, Pendidikan, Kesehatan, Prestasi Olahraga, Kesetaraan Gender, serta Penguatan Peran Perempuan, Pemuda (Generasi Milenial dan Generasi Z), dan Penyandang Disabilitas	Peningkatan Kualitas Sumber Daya Manusia 5. Ekonomi Berdaya Saing	Serikat pekerja/buruh dan pengusaha			0,00	DINAS KETENAGAKERJAAN, KOPERASI, USAHA KECIL DAN MENENGAH	
2 07 05 2.02 0004 Pelaksanaan Operasional Lembaga Kerja Sama Tripartit Daerah Kabupaten/Kota																						
						Jumlah LKS Tripartit yang Dibina					1 Lembaga	155.000.000,00	Semua Kota/Kab, Semua Kecamatan, Semua Kel/Desa Kab. Serdang Bedagai, Semua Kecamatan, Semua Kel/Desa	DANA TRANSFER UMUM DANA ALOKASI UMUM	Memperkuat Pembangunan Sumber Daya Manusia (SDM), Sains, Teknologi, Pendidikan, Kesehatan, Prestasi Olahraga, Kesetaraan Gender, serta Penguatan Peran Perempuan, Pemuda (Generasi Milenial dan Generasi Z), dan Penyandang Disabilitas	Peningkatan Kualitas Sumber Daya Manusia 5. Ekonomi Berdaya Saing	Serikat pekerja/buruh dan pengusaha			0,00	DINAS KETENAGAKERJAAN, KOPERASI, USAHA KECIL DAN MENENGAH	
2 07 05 2.02 0005 Pengembangan Pelaksanaan Jaminan Sosial Tenaga Kerja dan Fasilitas Kesejahteraan Pekerja																						
						Terlaksananya Program Jaminan Sosial Tenaga Kerja dan Fasilitas Kesejahteraan Pekerja					1000 Orang	221.748.800,00	Semua Kota/Kab, Semua Kecamatan, Semua Kel/Desa Kab. Serdang Bedagai, Semua Kecamatan, Semua Kel/Desa	DANA TRANSFER UMUM DANA ALOKASI UMUM	Memperkuat Pembangunan Sumber Daya Manusia (SDM), Sains, Teknologi, Pendidikan, Kesehatan, Prestasi Olahraga, Kesetaraan Gender, serta Penguatan Peran Perempuan, Pemuda (Generasi Milenial dan Generasi Z), dan Penyandang Disabilitas	Peningkatan Kualitas Sumber Daya Manusia 5. Ekonomi Berdaya Saing	Serikat pekerja/buruh dan pengusaha			0,00	DINAS KETENAGAKERJAAN, KOPERASI, USAHA KECIL DAN MENENGAH	
2 17 05 2.01 107 URUSAN PEMERINTAHAN BIDANG KOPERASI, USAHA KECIL, DAN MENENGAH																						
						PROGRAM PENDIDIKAN DAN LATIHAN PERKOPERASIAN	-	-			-	423.516.000,00						-			0,00	
						Pendidikan dan Latihan Perkoperasian Bagi Koperasi yang Wilayah Keanggotaan dalam Daerah Kabupaten/Kota	-	-			-	423.516.000,00			Memperkuat Pembangunan Sumber Daya Manusia (SDM), Sains, Teknologi, Pendidikan, Kesehatan, Prestasi Olahraga, Kesetaraan Gender, serta Penguatan Peran Perempuan, Pemuda (Generasi Milenial dan Generasi Z), dan Penyandang Disabilitas	Peningkatan Kualitas Sumber Daya Manusia 5. Ekonomi Berdaya Saing	Koperasi dan Anggota koperasi	-			0,00	
2 17 05 2.01 0001 Peningkatan Pemahaman dan Pengetahuan Perkoperasian serta Kapasitas dan Kompetensi SDM Koperasi																						
						Jumlah SDM yang Memahami Pengetahuan Perkoperasian					30 Orang	423.516.000,00	Kab. Serdang Bedagai, Semua Kecamatan, Semua Kel/Desa	DANA TRANSFER KHUSUS-DANA ALOKASI KHUSUS NON FISIK	Memperkuat Pembangunan Sumber Daya Manusia (SDM), Sains, Teknologi, Pendidikan, Kesehatan, Prestasi Olahraga, Kesetaraan Gender, serta Penguatan Peran Perempuan, Pemuda (Generasi Milenial dan Generasi Z), dan Penyandang Disabilitas	Peningkatan Kualitas Sumber Daya Manusia 5. Ekonomi Berdaya Saing	koperasi dan Anggota koperasi			0,00	DINAS KETENAGAKERJAAN, KOPERASI, USAHA KECIL DAN MENENGAH	

No	Kode				Urusan / Bidang Urusan / Program / Kegiatan / Sub Kegiatan	Indikator Program / Kegiatan / Sub Kegiatan	Target Akhir Periode Renstra OPD	Realisasi Capaian RENJA OPD Tahun 2023	Prakiraan Capaian Target	Capaian Kinerja Dan Kerangka Pendanaan						Kelompok Sasaran	Prakiraan Maju Rencana Tahun 2024		Perangkat Daerah Penanggung Jawab							
										Target 2025	Pagu Indikatif (Rp)	Lokasi	Sumber Dana	Prioritas			Target	Pagu Indikatif (Rp)								
														Nasional	Daerah											
1	2	17	07		3	4	5	6	7	8	9	10	11	12	13	14	15	16	17							
108	2	17	07		PROGRAM PEMBERDAYAAN USAHA MENENGAH, USAHA KECIL, DAN USAHA MIKRO (UMKM)	Jumlah usaha mikro yang diberi fasilitas pelatihan	-			55 usaha mikro	31.665.470,00						-		0,00							
	2	17	07	2.01	Pemberdayaan Usaha Mikro yang Dilakukan Melalui Pendataan, Kemitraan, Kemudahan Perizinan, Penguatan Kelembagaan dan Koordinasi dengan Para Pemangku Kepentingan	Jumlah usaha mikro yang mendapat pelatihan	-			30 orang	31.665.470,00			Memperkuat Pembangunan Sumber Daya Manusia (SDM), Sains, Teknologi, Pendidikan, Kesehatan, Prestasi Olahraga, Kesetaraan Gender, serta Penguatan Peran Perempuan, Pemuda (Generasi Milenial dan Generasi Z), dan Penyandang Disabilitas	Peningkatan Kualitas Sumber Daya Manusia 5. Ekonomi Berdaya Saing	usaha mikro	-		0,00							
	2	17	07	2.01	Peningkatan Pemahaman dan Pengetahuan UMKM serta Kapasitas dan Kompetensi SDM UMKM dan Kewirausahaan melalui Pendidikan dan Pelatihan																					
						Jumlah SDM yang Memahami Pengetahuan Usaha Mikro dan Kewirausahaan	-			30 Orang	31.665.470,00	Semua Kota/Kab, Semua Kecamatan, Semua Kel/Desa Kab. Serdang Bedagai, Semua Kecamatan, Semua Kel/Desa	DANA TRANSFER UMUM DANA ALOKASI UMUM	Memperkuat Pembangunan Sumber Daya Manusia (SDM), Sains, Teknologi, Pendidikan, Kesehatan, Prestasi Olahraga, Kesetaraan Gender, serta Penguatan Peran Perempuan, Pemuda (Generasi Milenial dan Generasi Z), dan Penyandang Disabilitas	Peningkatan Kualitas Sumber Daya Manusia 5. Ekonomi Berdaya Saing	usaha mikro			0,00	DINAS KETENAGAKERJAAN, KOPERASI, USAHA KECIL DAN MENENGAH						
					Dinas Penanaman Modal dan Pelayanan Terpadu Satu Pintu																		2.841.500.000,00			
	2				URUSAN PEMERINTAHAN WAJIB YANG TIDAK BERKAITAN DENGAN PELAYANAN DASAR																		2.841.500.000,00			
	2	18			URUSAN PEMERINTAHAN BIDANG PENANAMAN MODAL																		2.841.500.000,00			
109	2	18	01		PROGRAM PENUNJANG URUSAN PEMERINTAHAN DAERAH KABUPATEN/KOTA	Nilai SAKIP Perangkat Daerah	-			A Predikat	3.910.716.237,00						-		1.150.500.000,00							
	2	18	01	2.02	Administrasi Keuangan Perangkat Daerah	Tersedianya Gaji, Tunangan dan Jasa Administrasi Pelaksanaan ASN	-			1 Tahun	3.293.573.767,00			Memperkuat Reformasi Politik, Hukum, dan Birokrasi, serta Memperkuat Pencegahan dan Pemberantasan Korupsi, Narkoba, Judi dan Penyeludupan	7. Birokrasi Dambaan	PNS DPMPTSP	-		467.600.000,00							
	2	18	01	2.02	0001	Penyediaan Gaji dan Tunjangan ASN																			350.000.000,00	DINAS PENANAMAN MODAL DAN PELAYANAN TERPADU SATU PINTU
						Jumlah Orang yang Menerima Gaji dan Tunjangan ASN	-			22 Orang/bulan	3.175.973.767,00	Kab. Serdang Bedagai, Semua Kecamatan, Semua Kel/Desa	DANA TRANSFER UMUM DANA ALOKASI UMUM	Memperkuat Reformasi Politik, Hukum, dan Birokrasi, serta Memperkuat Pencegahan dan Pemberantasan Korupsi, Narkoba, Judi dan Penyeludupan	7. Birokrasi Dambaan	PNS DPMTSP										
	2	18	01	2.02	0002	Penyediaan Administrasi Pelaksanaan Tugas ASN																				
						Jumlah Dokumen Hasil Penyediaan Administrasi Pelaksanaan Tugas ASN	-			12 Dokumen	117.600.000,00	Kab. Serdang Bedagai, Semua Kecamatan, Semua Kel/Desa	DANA TRANSFER UMUM DANA ALOKASI UMUM, DANA TRANSFER UMUM DANA ALOKASI UMUM	Memperkuat Reformasi Politik, Hukum, dan Birokrasi, serta Memperkuat Pencegahan dan Pemberantasan Korupsi, Narkoba, Judi dan Penyeludupan	7. Birokrasi Dambaan	PNS DPMPTSP			117.600.000,00	DINAS PENANAMAN MODAL DAN PELAYANAN TERPADU SATU PINTU						
	2	18	01	2.06	Administrasi Umum Perangkat Daerah	Cakupan layanan administrasi yang tertangani	-			1 Tahun	210.655.470,00			Memperkuat Reformasi Politik, Hukum, dan Birokrasi, serta Memperkuat Pencegahan dan Pemberantasan Korupsi, Narkoba, Judi dan Penyeludupan	7. Birokrasi Dambaan	PNS DPMPTSP	-		267.500.000,00							
	2	18	01	2.06	0002	Penyediaan Peralatan dan Perlengkapan Kantor																				
						Jumlah Paket Peralatan dan Perlengkapan Kantor yang Disediakan	-			1 Paket	21.000.000,00	Kab. Serdang Bedagai, Semua Kecamatan, Semua Kel/Desa	DANA TRANSFER UMUM DANA ALOKASI UMUM	Memperkuat Reformasi Politik, Hukum, dan Birokrasi, serta Memperkuat Pencegahan dan Pemberantasan Korupsi, Narkoba, Judi dan Penyeludupan	7. Birokrasi Dambaan	PNS DPMPTSP			25.000.000,00	DINAS PENANAMAN MODAL DAN PELAYANAN TERPADU SATU PINTU						
	2	18	01	2.06	0003	Penyediaan Peralatan Rumah Tanega																				

No	Kode				Urusan / Bidang Urusan / Program / Kegiatan / Sub Kegiatan	Indikator Program / Kegiatan / Sub Kegiatan	Target Akhir Periode Renstra OPD	Realisasi Capaian RENJA OPD Tahun 2023	Prakiraan Capaian Target	Capaian Kinerja Dan Kerangka Pendanaan						Kelompok Sasaran	Prakiraan Maju Rencana Tahun 2024		Perangkat Daerah Penanggung Jawab		
										Target 2025	Pagu Indikatif (Rp)	Lokasi	Sumber Dana	Prioritas			Target	Pagu Indikatif (Rp)			
														Nasional	Daerah						
1	2	3	4	5	6	7	8	9	10	11	12	13	14	15	16	17					
	2	18	01	2.09		Pemeliharaan Barang Milik Daerah Penunjang Urusan Pemerintahan Daerah	Terpeliharanya barang milik daerah penunjang urusan pemerintah daerah	-			1 Tahun	87.690.000,00			Memperkuat Reformasi Politik, Hukum, dan Birokrasi, serta Memperkuat Pencegahan dan Pemberantasan Korupsi, Narkoba, Judi dan Penyeludupan	7. Birokrasi Dambaan	PNS DPMPPTSP	-		88.200.000,00	
	2	18	01	2.09	0001	Penyediaan Jasa Pemeliharaan, Biaya Pemeliharaan, dan Pajak Kendaraan Perorangan Dinas atau Kendaraan Dinas Jabatan															
						Jumlah Kendaraan Perorangan Dinas atau Kendaraan Dinas Jabatan yang Dipelihara dan dibayarkan Pajaknya				1 Unit	43.780.000,00	Kab. Serdang Bedagai, Semua Kecamatan, Semua Kel/Desa	DANA TRANSFER UMUM DANA ALOKASI UMUM, DANA TRANSFER UMUM DANA ALOKASI UMUM	Memperkuat Reformasi Politik, Hukum, dan Birokrasi, serta Memperkuat Pencegahan dan Pemberantasan Korupsi, Narkoba, Judi dan Penyeludupan	7. Birokrasi Dambaan	PNS DPMPPTSP			43.780.000,00	DINAS PENANAMAN MODAL DAN PELAYANAN TERPADU SATU PINTU	
	2	18	01	2.09	0002	Penyediaan Jasa Pemeliharaan, Biaya Pemeliharaan, Pajak dan Perizinan Kendaraan Dinas Operasional atau Lapangan															
						Jumlah Kendaraan Dinas Operasional atau Lapangan yang Dipelihara dan dibayarkan Pajak dan Perizinannya				1 Unit	38.420.000,00	Kab. Serdang Bedagai, Semua Kecamatan, Semua Kel/Desa	DANA TRANSFER UMUM DANA ALOKASI UMUM, DANA TRANSFER UMUM DANA ALOKASI UMUM	Memperkuat Reformasi Politik, Hukum, dan Birokrasi, serta Memperkuat Pencegahan dan Pemberantasan Korupsi, Narkoba, Judi dan Penyeludupan	7. Birokrasi Dambaan	PNS DPMPPTSP			38.420.000,00	DINAS PENANAMAN MODAL DAN PELAYANAN TERPADU SATU PINTU	
	2	18	01	2.09	0006	Pemeliharaan Peralatan dan Mesin Lainnya															
						Jumlah Peralatan dan Mesin Lainnya yang Dipelihara				10 Unit	5.490.000,00	Kab. Serdang Bedagai, Semua Kecamatan, Semua Kel/Desa	DANA TRANSFER UMUM DANA ALOKASI UMUM	Memperkuat Reformasi Politik, Hukum, dan Birokrasi, serta Memperkuat Pencegahan dan Pemberantasan Korupsi, Narkoba, Judi dan Penyeludupan	7. Birokrasi Dambaan	PNS DPMPPTSP			6.000.000,00	DINAS PENANAMAN MODAL DAN PELAYANAN TERPADU SATU PINTU	
110	2	18	03			PROGRAM PROMOSI PENANAMAN MODAL	Persentase peningkatan jumlah Investor	-		1.75 %	306.112.400,00					-		356.000.000,00			
	2	18	03	2.01		Penyelenggaraan Promosi Penanaman Modal yang Menjadi Kewenangan Daerah Kabupaten/Kota	Jumlah Peminta Kegiatan Investasi	-		50 Pelaku Usaha	306.112.400,00			Melanjutkan Pengembangan Infrastruktur dan Meningkatkan Lapangan Kerja yang Berkualitas, Mendorong Kewirausahaan, Mengembangkan Industri Kreatif serta Mengembangkan Agromaritim Industri di Sentra Produksi Melalui Peran Aktif Koperasi	5. Ekonomi Berdaya Saing	Pelaku Usaha	-		356.000.000,00		
	2	18	03	2.01	0002	Pelaksanaan Kegiatan Promosi Penanaman Modal Daerah Kabupaten/Kota															
						Jumlah Dokumen Hasil Kegiatan Promosi Penanaman Modal Kabupaten/Kota				1 Dokumen	306.112.400,00	Kab. Serdang Bedagai, Semua Kecamatan, Semua Kel/Desa	DANA TRANSFER UMUM DANA ALOKASI UMUM, DANA TRANSFER UMUM DANA ALOKASI UMUM	Melanjutkan Pengembangan Infrastruktur dan Meningkatkan Lapangan Kerja yang Berkualitas, Mendorong Kewirausahaan, Mengembangkan Industri Kreatif serta Mengembangkan Agromaritim Industri di Sentra Produksi Melalui Peran Aktif Koperasi	5. Ekonomi Berdaya Saing	Pelaku Usaha			356.000.000,00	DINAS PENANAMAN MODAL DAN PELAYANAN TERPADU SATU PINTU	
111	2	18	04			PROGRAM PELAYANAN PENANAMAN MODAL	Persentase layanan sesuai izin	-		100 %	221.120.500,00					-		260.000.000,00			
	2	18	04	2.01		Pelayanan Perizinan dan Non Perizinan Secara Terpadu Satu Pintu dibidang Penanaman Modal yang Menjadi Kewenangan Daerah Kabupaten/ Kota	Persentase layanan izin sesuai waktu	-		100 %	221.120.500,00			-	Peningkatan Pertumbuhan Ekonomi Inklusif 5. Ekonomi Berdaya Saing	Pelaku Usaha	-		260.000.000,00		
	2	18	04	2.01	0006	Penyediaan Pelayanan Perizinan Berusaha melalui Sistem Perizinan Berusaha Berbasis Risiko Terintegrasi secara Elektronik															
						Jumlah Pelaku Usaha yang Mendapatkan Pelayanan Perizinan Berusaha melalui Sistem Perizinan Berusaha Berbasis Risiko Terintegrasi secara Elektronik				400 Pelaku Usaha	196.000.000,00	Kab. Serdang Bedagai, Semua Kecamatan, Semua Kel/Desa	DANA TRANSFER UMUM DANA ALOKASI UMUM	-	Peningkatan Pertumbuhan Ekonomi Inklusif 5. Ekonomi Berdaya Saing	Pelaku Usaha			230.000.000,00	DINAS PENANAMAN MODAL DAN PELAYANAN TERPADU SATU PINTU	
	2	18	04	2.01	0007	Penyediaan dan pengelolaan Layanan konsultasi perizinan berusaha berbasis risiko															

No	Kode					Urusan / Bidang Urusan / Program / Kegiatan / Sub Kegiatan	Indikator Program / Kegiatan / Sub Kegiatan	Target Akhir Periode Renstra OPD	Realisasi Capaian RENJA OPD Tahun 2023	Prakiraan Capaian Target	Capaian Kinerja Dan Kerangka Pendanaan						Kelompok Sasaran	Prakiraan Maju Rencana Tahun 2024		Perangkat Daerah Penanggung Jawab				
											Target 2025	Pagu Indikatif (Rp)	Lokasi	Sumber Dana	Prioritas			Target	Pagu Indikatif (Rp)					
															Nasional	Daerah								
1	2					3	4	5	6	7	8	9	10	11	12	13	14	15	16	17				
							Jumlah Pelaku usaha yang Memperoleh Layanan Konsultasi Perizinan Berusaha melalui Sistem Perizinan Berusaha Berbasis Risiko Terintegrasi secara Elektronik	-			100 Pelaku Usaha	25.120.500,00	Kab. Serdang Bedagai, Semua Kecamatan, Semua Kel/Desa	DANA TRANSFER UMUM DANA ALOKASI UMUM, DANA TRANSFER UMUM DANA ALOKASI UMUM	-	5. Ekonomi Berdaya Saing	Pelaku Usaha	-	30.000.000,00	DINAS PENANAMAN MODAL DAN PELAYANAN TERPADU SATU PINTU				
112	2	18	05			PROGRAM PENGENDALIAN PELAKSANAAN PENANAMAN MODAL	Persentase Perusahaan yang Tertib Melaporkan LKPM	-			2.80 %	934.322.100,00					-	1.050.000.000,00						
	2	18	05	2.01		Pengendalian Pelaksanaan Penanaman Modal yang Menjadi Kewenangan Daerah Kabupaten/Kota	Jumlah Laporan Pengendalian Pelaksanaan Penanaman Modal	-			1 Dokumen	934.322.100,00			-	Peningkatan Pertumbuhan Ekonomi Inklusif 5. Ekonomi Berdaya Saing	Pelaku Usaha	-	1.050.000.000,00					
2	18	05	2.01	0004	Penyelesaian Permasalahan dan Hambatan yang dihadapi Pelaku Usaha dalam merealisasikan Kegiatan Usahanya																			
							Jumlah Penyelesaian Permasalahan dan Hambatan yang dihadapi Pelaku Usaha dalam merealisasikan Kegiatan Usahanya				100 Kegiatan Usaha.	609.159.000,00	-	DANA TRANSFER KHUSUS-DANA ALOKASI KHUSUS NON FISIK	-	Peningkatan Pertumbuhan Ekonomi Inklusif 5. Ekonomi Berdaya Saing	Pelaku Usaha		650.000.000,00	DINAS PENANAMAN MODAL DAN PELAYANAN TERPADU SATU PINTU				
2	18	05	2.01	0005	Bimbingan Teknis kepada Pelaku Usaha																			
							Jumlah Pelaku Usaha yang Mengikuti Bimbingan Teknis/ Sosialisasi Implementasi Perizinan Berusaha Berbasis Risiko dan Pengawasan Perizinan Berusaha Berbasis Risiko				70 Pelaku Usaha	201.162.400,00	Kab. Serdang Bedagai, Semua Kecamatan, Semua Kel/Desa	DANA TRANSFER UMUM DANA ALOKASI UMUM	-	Peningkatan Pertumbuhan Ekonomi Inklusif 5. Ekonomi Berdaya Saing	Pelaku Usaha		250.000.000,00	DINAS PENANAMAN MODAL DAN PELAYANAN TERPADU SATU PINTU				
2	18	05	2.01	0006	Pengawasan Penanaman Modal																			
							Jumlah Kegiatan Usaha dari Pelaku Usaha yang Telah Dianalisa dan Diverifikasi Data, Profil dan Informasi Kegiatan Usaha dari Pelaku Dilakukan Inspeksi Lapangan ; serta Dilakukan Evaluasi Penilaian Kepatuhan Pelaksanaan Perizinan Berusaha				300 Kegiatan Usaha	124.000.700,00	Kab. Serdang Bedagai, Semua Kecamatan, Semua Kel/Desa	DANA TRANSFER UMUM DANA ALOKASI UMUM	-	5. Ekonomi Berdaya Saing	Pelaku Usaha		150.000.000,00	DINAS PENANAMAN MODAL DAN PELAYANAN TERPADU SATU PINTU				
113	2	18	06			PROGRAM PENGELOLAAN DATA DAN SISTEM INFORMASI PENANAMAN MODAL	Persentase data dan informasi penanaman modal terintegrasi secara elektronik	-			100 %	18.000.250,00					-	25.000.000,00						
	2	18	06	2.01		Pengelolaan Data dan Informasi Perizinan dan Non Perizinan yang Terintegrasi pada Tingkat Daerah Kabupaten/Kota	Jumlah Data dan Informasi Perizinan Berbasis Sistem Pelayanan Perizinan Berusaha Terintegrasi secara Elektronik yang Diolah, Dikaji dan Dimanfaatkan	-			1 Dokumen	18.000.250,00			Melanjutkan Pengembangan Infrastruktur dan Meningkatkan Lapangan Kerja yang Berkualitas, Mendorong Kewirausahaan, Mengembangkan Industri Kreatif serta Mengembangkan Agromaritim Industri di Sentra Produksi Melalui Peran Aktif Koperasi	5. Ekonomi Berdaya Saing	Pelaku Usaha	-	25.000.000,00					
2	18	06	2.01	0002	Pengolahan, Penyajian dan Pemanfaatan Data dan Informasi Perizinan Berbasis Sistem Pelayanan Perizinan Berusaha Terintegrasi secara Elektronik																			
							Jumlah Data dan Informasi Perizinan Berbasis Sistem Pelayanan Perizinan Berusaha Terintegrasi secara Elektronik yang Diolah, Dikaji dan Dimanfaatkan				1 Dokumen	18.000.250,00	Kab. Serdang Bedagai, Semua Kecamatan, Semua Kel/Desa	DANA TRANSFER UMUM DANA ALOKASI UMUM, DANA TRANSFER UMUM DANA ALOKASI UMUM	Melanjutkan Pengembangan Infrastruktur dan Meningkatkan Lapangan Kerja yang Berkualitas, Mendorong Kewirausahaan, Mengembangkan Industri Kreatif serta Mengembangkan Agromaritim Industri di Sentra Produksi Melalui Peran Aktif Koperasi	5. Ekonomi Berdaya Saing	Pelaku Usaha		25.000.000,00	DINAS PENANAMAN MODAL DAN PELAYANAN TERPADU SATU PINTU				
						Dinas Pemuda, Olahraga, Pariwisata dan Kebudayaan																	11.338.329.478,00	
2						URUSAN PEMERINTAHAN WAJIB YANG TIDAK BERKAITAN DENGAN PELAYANAN DASAR																	9.262.350.528,00	
2	19					URUSAN PEMERINTAHAN BIDANG KEPEMUDAAN DAN OLARHAGA																	8.164.454.002,00	
114	2	19	01			PROGRAM PENUNJANG URUSAN PEMERINTAHAN DAERAH KABUPATEN/KOTA	Nilai SAKIP Perangkat Daerah	-			BB Predikat	5.196.997.684,00					-	4.520.016.102,00						

[illegible]

No	Kode					Urusan / Bidang Urusan / Program / Kegiatan / Sub Kegiatan	Indikator Program / Kegiatan / Sub Kegiatan	Target Akhir Periode Renstra OPD	Realisasi Capaian RENJA OPD Tahun 2023	Prakiraan Capaian Target	Capaian Kinerja Dan Kerangka Pendanaan					Kelompok Sasaran	Prakiraan Maju Rencana Tahun 2024		Perangkat Daerah Penanggung Jawab		
											Target 2025	Pagu Indikatif (Rp)	Lokasi	Sumber Dana	Prioritas		Target	Pagu Indikatif (Rp)			
															Nasional			Daerah		15	16
1	2					3	4	5	6	7	8	9	10	11	12	13	14	15	16	17	
							Jumlah Paket Barang Cetakan dan Penggandaan yang Disediakan				1 Paket	18.360.000,00	Kab. Serdang Bedagai, Semua Kecamatan, Semua Kel/Desa	DANA TRANSFER UMUM DANA ALOKASI UMUM	Memperkuat Reformasi Politik, Hukum, dan Birokrasi, serta Memperkuat Pencegahan dan Pemberantasan Korupsi, Narkoba, Judi dan Penyeludupan	7. Birokrasi Dambaan	Dinas Pemuda, Olahraga, Pariwisata dan Kebudayaan		13.834.051,00	DINAS PEMUDA, OLAHRAGA, PARIWISATA DAN KEBUDAYAAN	
	2	19	01	2.06	0006	Penyediaan Bahan Bacaan dan Peraturan Perundang-undangan															
							Jumlah Dokumen Bahan Bacaan dan Peraturan Perundang-Undangan yang Disediakan				1 Dokumen	5.040.000,00	Kab. Serdang Bedagai, Semua Kecamatan, Semua Kel/Desa	DANA TRANSFER UMUM DANA ALOKASI UMUM	Memperkuat Reformasi Politik, Hukum, dan Birokrasi, serta Memperkuat Pencegahan dan Pemberantasan Korupsi, Narkoba, Judi dan Penyeludupan	7. Birokrasi Dambaan	Dinas Pemuda, Olahraga, Pariwisata dan Kebudayaan		13.370.500,00	DINAS PEMUDA, OLAHRAGA, PARIWISATA DAN KEBUDAYAAN	
	2	19	01	2.06	0007	Penyediaan Bahan/Material															
							Jumlah Paket Bahan/Material yang Disediakan				1 Paket	0,00	Kab. Serdang Bedagai, Semua Kecamatan, Semua Kel/Desa	DANA TRANSFER UMUM DANA ALOKASI UMUM	Memperkuat Reformasi Politik, Hukum, dan Birokrasi, serta Memperkuat Pencegahan dan Pemberantasan Korupsi, Narkoba, Judi dan Penyeludupan	7. Birokrasi Dambaan	Dinas Pemuda, Olahraga, Pariwisata dan Kebudayaan		1.100.000,00	DINAS PEMUDA, OLAHRAGA, PARIWISATA DAN KEBUDAYAAN	
	2	19	01	2.06	0008	Fasilitasi Kunjungan Tamu															
							Jumlah Laporan Fasilitasi Kunjungan Tamu				1 Laporan	14.180.000,00	Kab. Serdang Bedagai, Semua Kecamatan, Semua Kel/Desa	DANA TRANSFER UMUM DANA ALOKASI UMUM	Memperkuat Reformasi Politik, Hukum, dan Birokrasi, serta Memperkuat Pencegahan dan Pemberantasan Korupsi, Narkoba, Judi dan Penyeludupan	7. Birokrasi Dambaan	Dinas Pemuda, Olahraga, Pariwisata dan Kebudayaan		10.656.895,00	DINAS PEMUDA, OLAHRAGA, PARIWISATA DAN KEBUDAYAAN	
	2	19	01	2.06	0009	Penyelenggaraan Rapat Koordinasi dan Konsultasi SKPD															
							Jumlah Laporan Penyelenggaraan Rapat Koordinasi dan Konsultasi SKPD				1 Laporan	183.822.000,00	Semua Kota/Kab, Semua Kecamatan, Semua Kel/Desa	DANA TRANSFER UMUM DANA ALOKASI UMUM	Memperkuat Reformasi Politik, Hukum, dan Birokrasi, serta Memperkuat Pencegahan dan Pemberantasan Korupsi, Narkoba, Judi dan Penyeludupan	7. Birokrasi Dambaan	Dinas Pemuda, Olahraga, Pariwisata dan Kebudayaan		204.150.539,00	DINAS PEMUDA, OLAHRAGA, PARIWISATA DAN KEBUDAYAAN	
	2	19	01	2.07		Pengadaan Barang Milik Daerah Penunjang Urusan Pemerintah Daerah	Persentase Barang Milik Daerah yang tersedia	-			100 %	61.400.000,00			Memperkuat Pembangunan Sumber Daya Manusia (SDM), Sains, Teknologi, Pendidikan, Kesehatan, Prestasi Olahraga, Kesetaraan Gender, serta Penguatan Peran Perempuan, Pemuda (Generasi Milenial dan Generasi Z), dan Penyandang Disabilitas	Peningkatan Tata Kelola Pemerintahan yang Berkualitas dan Inovatif 7. Birokrasi Dambaan	Dinas Pemuda, Olahraga, Pariwisata dan Kebudayaan	-	53.900.000,00		
	2	19	01	2.07	0005	Pengadaan Mebel															
							Jumlah Paket Mebel yang Disediakan				1 Unit	8.500.000,00	Kab. Serdang Bedagai, Semua Kecamatan, Semua Kel/Desa	DANA TRANSFER UMUM DANA ALOKASI UMUM	Memperkuat Pembangunan Sumber Daya Manusia (SDM), Sains, Teknologi, Pendidikan, Kesehatan, Prestasi Olahraga, Kesetaraan Gender, serta Penguatan Peran Perempuan, Pemuda (Generasi Milenial dan Generasi Z), dan Penyandang Disabilitas	Peningkatan Tata Kelola Pemerintahan yang Berkualitas dan Inovatif 7. Birokrasi Dambaan	Dinas Pemuda, Olahraga, Pariwisata dan Kebudayaan		7.700.000,00	DINAS PEMUDA, OLAHRAGA, PARIWISATA DAN KEBUDAYAAN	
	2	19	01	2.07	0006	Pengadaan Peralatan dan Mesin Lainnya															
							Jumlah Unit Peralatan dan Mesin Lainnya yang Disediakan				3 Unit	52.900.000,00	Kab. Serdang Bedagai, Semua Kecamatan, Semua Kel/Desa	DANA TRANSFER UMUM DANA ALOKASI UMUM	Memperkuat Pembangunan Sumber Daya Manusia (SDM), Sains, Teknologi, Pendidikan, Kesehatan, Prestasi Olahraga, Kesetaraan Gender, serta Penguatan Peran Perempuan, Pemuda (Generasi Milenial dan Generasi Z), dan Penyandang Disabilitas	7. Birokrasi Dambaan	Dinas Pemuda, Olahraga, Pariwisata dan Kebudayaan		46.200.000,00	DINAS PEMUDA, OLAHRAGA, PARIWISATA DAN KEBUDAYAAN	

[illegible]

[illegible]

No	Kode				Urusan / Bidang Urusan / Program / Kegiatan / Sub Kegiatan	Indikator Program / Kegiatan / Sub Kegiatan	Target Akhir Periode Renstra OPD	Realisasi Capaian RENJA OPD Tahun 2023	Prakiraan Capaian Target	Capaian Kinerja Dan Kerangka Pendanaan						Kelompok Sasaran	Prakiraan Maju Rencana Tahun 2024		Perangkat Daerah Penanggung Jawab				
										Target 2025	Pagu Indikatif (Rp)	Lokasi	Sumber Dana	Prioritas			Target	Pagu Indikatif (Rp)					
														Nasional	Daerah			14		15	16	17	
1										8	9	10	11	12	13	14	15	16	17				
						Jumlah Olahragawan Berprestasi kabupaten/kota yang Dibina dan Diberikan Pengembangan				12 Orang	2.600.000.000,00	Kab. Serdang Bedagai, Semua Kecamatan, Semua Kel/Desa	DANA TRANSFER UMUM DANA ALOKASI UMUM	Memperkuat Pembangunan Sumber Daya Manusia (SDM), Sains, Teknologi, Pendidikan, Kesehatan, Prestasi Olahraga, Kesetaraan Gender, serta Penguatan Peran Perempuan, Pemuda (Generasi Milenial dan Generasi Z), dan Penyandang Disabilitas	Peningkatan Kualitas Sumber Daya Manusia 6. Wisata Maju Terus	Dinas Pemuda, Olahraga, Pariwisata dan Kebudayaan		2.600.000.000,00	DINAS PEMUDA, OLAHRAGA, PARIWISATA DAN KEBUDAYAAN				
117	2	19	04		PROGRAM PENGEMBANGAN KAPASITAS KEPRAMUKAAN	Persentase peran aktif pemuda dalam organisasi kepramukaan	-			80 %	49.000.000,00						-	54.437.900,00					
	2	19	04	2.01	Pembinaan dan Pengembangan Organisasi Kepramukaan	Jumlah Pemuda di bina kepramukaan	-			550 Orang	49.000.000,00			Memperkuat Pembangunan Sumber Daya Manusia (SDM), Sains, Teknologi, Pendidikan, Kesehatan, Prestasi Olahraga, Kesetaraan Gender, serta Penguatan Peran Perempuan, Pemuda (Generasi Milenial dan Generasi Z), dan Penyandang Disabilitas	6. Wisata Maju Terus	-	-	54.437.900,00					
	2	19	04	2.01	0005	Penyelenggaraan Kegiatan Kepramukaan Tingkat Daerah																54.437.900,00	DINAS PEMUDA, OLAHRAGA, PARIWISATA DAN KEBUDAYAAN
						Jumlah Laporan Kegiatan Kepramukaan Tingkat Daerah				1 Laporan	49.000.000,00	Kab. Serdang Bedagai, Semua Kecamatan, Semua Kel/Desa	DANA TRANSFER UMUM DANA ALOKASI UMUM	Memperkuat Pembangunan Sumber Daya Manusia (SDM), Sains, Teknologi, Pendidikan, Kesehatan, Prestasi Olahraga, Kesetaraan Gender, serta Penguatan Peran Perempuan, Pemuda (Generasi Milenial dan Generasi Z), dan Penyandang Disabilitas	6. Wisata Maju Terus			54.437.900,00	DINAS PEMUDA, OLAHRAGA, PARIWISATA DAN KEBUDAYAAN				
	2	22				URUSAN PEMERINTAHAN BIDANG KEBUDAYAAN					1.197.619.889,00							1.097.896.526,00					
118	2	22	02		PROGRAM PENGEMBANGAN KEBUDAYAAN	Persentase OPK yang dilestarikan	-			60 %	1.096.276.000,00						-	483.996.190,00					
	2	22	02	2.01	Pengelolaan Kebudayaan yang Masyarakat Pelakunya dalam Daerah Kabupaten/Kota	Jumlah OPK yang dilakukan perlindungan, pengembangan dan pemanfaatan	-			6 OPK	1.096.276.000,00			Memperkuat Penyelarasan Kehidupan yang Harmonis dengan Lingkungan, Alam dan Budaya, serta Peningkatan Toleransi Antarumat Beragama untuk Mencapai Masyarakat Yang Adil dan Makmur	6. Wisata Maju Terus	Dinas Pemuda, Olahraga, Pariwisata dan Kebudayaan	-	121.000.000,00					
	2	22	02	2.01	0001	Pelindungan, Pengembangan, Pemanfaatan Objek Pemajuan Kebudayaan																	
						Jumlah Objek Pemajuan Kebudayaan yang Dilakukan Pelindungan, Pengembangan, Pemanfaatan				9 Objek	965.846.000,00	Kab. Serdang Bedagai, Semua Kecamatan, Semua Kel/Desa	DANA TRANSFER UMUM DANA ALOKASI UMUM	Memperkuat Penyelarasan Kehidupan yang Harmonis dengan Lingkungan, Alam dan Budaya, serta Peningkatan Toleransi Antarumat Beragama untuk Mencapai Masyarakat Yang Adil dan Makmur	6. Wisata Maju Terus	Dinas Pemuda, Olahraga, Pariwisata dan Kebudayaan		110.000.000,00	DINAS PEMUDA, OLAHRAGA, PARIWISATA DAN KEBUDAYAAN				
	2	22	02	2.01	0002	Pembinaan Sumber Daya Manusia, Lembaga, dan Pranata Kebudayaan																	
						Jumlah Peserta Pembinaan Sumber Daya Manusia, Lembaga, dan Pranata Kebudayaan				50 Orang	130.430.000,00	Kab. Serdang Bedagai, Semua Kecamatan, Semua Kel/Desa	DANA TRANSFER UMUM DANA ALOKASI UMUM	Memperkuat Penyelarasan Kehidupan yang Harmonis dengan Lingkungan, Alam dan Budaya, serta Peningkatan Toleransi Antarumat Beragama untuk Mencapai Masyarakat Yang Adil dan Makmur	6. Wisata Maju Terus	Dinas Pemuda, Olahraga, Pariwisata dan Kebudayaan		11.000.000,00	DINAS PEMUDA, OLAHRAGA, PARIWISATA DAN KEBUDAYAAN				

[illegible]

No	Kode	Urusan / Bidang Urusan / Program / Kegiatan / Sub Kegiatan				Indikator Program / Kegiatan / Sub Kegiatan	Target Akhir Periode Renstra OPD	Realisasi Capaian RENJA OPD Tahun 2023	Prakiraan Capaian Target	Capaian Kinerja Dan Kerangka Pendanaan						Kelompok Sasaran	Prakiraan Maju Rencana Tahun 2024		Perangkat Daerah Penanggung Jawab				
										Target 2025	Pagu Indikatorif (Rp)	Lokasi	Sumber Dana	Prioritas			Target	Pagu Indikatorif (Rp)					
														Nasional	Daerah								
1	2				3	4	5	6	7	8	9	10	11	12	13	14	15	16	17				
						Jumlah Sumber Daya Manusia Kesenian Tradisional yang Mendapat Pendidikan dan Pelatihan (Ditingkatkan Kompetensinya)				25 Orang	0,00	Kab. Serdang Bedagai, Semua Kecamatan, Semua Kel/Desa	DANA TRANSFER UMUM DANA ALOKASI UMUM	Memperkuat Penye-larasan Kehidupan yang Harmonis dengan Lingkungan, Alam dan Budaya, serta Peningkatan Toleransi Antarumat Beragama untuk Mencapai Masyarakat Yang Adil dan Makmur	6. Wisata Maju Terus	-		210.017.909,00	DINAS PEMUDA, LAHRAGA, PARIWISATA DAN KEBUDAYAAN				
120	2	22	04			PROGRAM PEMBINAAN SEJARAH	Jumlah Sejarah Lokal yang Dilakukan Pembinaan	-		1 Sejarah	0,00					-		212.038.892,00					
	2	22	04	2.01		Pembinaan Sejarah Lokal dalam 1 (Satu) Daerah Kabupaten/Kota	Persentase Capaian Pembinaan Sejarah Lokal dalam 1 (Satu) Daerah Kabupaten/Kota	-		100 %	0,00			Memperkuat Penye-larasan Kehidupan yang Harmonis dengan Lingkungan, Alam dan Budaya, serta Peningkatan Toleransi Antarumat Beragama untuk Mencapai Masyarakat Yang Adil dan Makmur	6. Wisata Maju Terus	Dinas Pemuda, Olahraga, Pariwisata dan Kebudayaan	-	212.038.892,00					
	2	22	04	2.01	0001	Pemberdayaan Sumber Daya Manusia dan Lembaga Sejarah Lokal Kabupaten/Kota																	
						Jumlah Sumber Daya Manusia dan Lembaga Sejarah Lokal Provinsi yang Diberdayakan				1 Orang	0,00	Kab. Serdang Bedagai, Semua Kecamatan, Semua Kel/Desa	DANA TRANSFER UMUM DANA ALOKASI UMUM	Memperkuat Penye-larasan Kehidupan yang Harmonis dengan Lingkungan, Alam dan Budaya, serta Peningkatan Toleransi Antarumat Beragama untuk Mencapai Masyarakat Yang Adil dan Makmur	6. Wisata Maju Terus	Dinas Pemuda, Olahraga, Pariwisata dan Kebudayaan		55.000.000,00	DINAS PEMUDA, LAHRAGA, PARIWISATA DAN KEBUDAYAAN				
	2	22	04	2.01	0002	Penyediaan Sarana dan Prasarana Pembinaan Sejarah																	
						Jumlah Sarana dan Prasarana Pembinaan Sejarah				1 Unit	0,00	Kab. Serdang Bedagai, Semua Kecamatan, Semua Kel/Desa	DANA TRANSFER UMUM DANA ALOKASI UMUM	Memperkuat Penye-larasan Kehidupan yang Harmonis dengan Lingkungan, Alam dan Budaya, serta Peningkatan Toleransi Antarumat Beragama untuk Mencapai Masyarakat Yang Adil dan Makmur	6. Wisata Maju Terus	Dinas Pemuda, Olahraga, Pariwisata dan Kebudayaan		47.038.892,00	DINAS PEMUDA, LAHRAGA, PARIWISATA DAN KEBUDAYAAN				
	2	22	04	2.01	0003	Peningkatan Akses Masyarakat Terhadap Data dan Informasi Sejarah																	
						Jumlah Dokumen Data dan Informasi Sejarah yang Dapat Diakses Masyarakat				3 Dokumen	0,00	Kab. Serdang Bedagai, Semua Kecamatan, Semua Kel/Desa	DANA TRANSFER UMUM DANA ALOKASI UMUM	Memperkuat Penye-larasan Kehidupan yang Harmonis dengan Lingkungan, Alam dan Budaya, serta Peningkatan Toleransi Antarumat Beragama untuk Mencapai Masyarakat Yang Adil dan Makmur	6. Wisata Maju Terus	Dinas Pemuda, Olahraga, Pariwisata dan Kebudayaan		110.000.000,00	DINAS PEMUDA, LAHRAGA, PARIWISATA DAN KEBUDAYAAN				
121	2	22	05			PROGRAM PELESTARIAN DAN PENGELOLAAN CAGAR BUDAYA	Persentase Peningkatan CB yang dilestarikan	-		100 %	101.343.889,00					-		121.443.889,00					
	2	22	05	2.01		Penetapan Cagar Budaya Peringkat Kabupaten/Kota	Jumlah CB yang dilindungi, dikembangkan dan dipelihara	-		2 Cagar Budaya	98.343.889,00			Memperkuat Penye-larasan Kehidupan yang Harmonis dengan Lingkungan, Alam dan Budaya, serta Peningkatan Toleransi Antarumat Beragama untuk Mencapai Masyarakat Yang Adil dan Makmur	Peningkatan Kualitas Sumber Daya Manusia 6. Wisata Maju Terus	Dinas Pemuda, Olahraga, Pariwisata dan Kebudayaan	-	98.343.889,00					
	2	22	05	2.01	0001	Pendaftran Objek Diduga Cagar Budaya																	
						Jumlah Objek Diduga Cagar Budaya yang Didaftarkan				1 Objek	48.343.889,00	Kab. Serdang Bedagai, Semua Kecamatan, Semua Kel/Desa	DANA TRANSFER UMUM DANA ALOKASI UMUM	Memperkuat Penye-larasan Kehidupan yang Harmonis dengan Lingkungan, Alam dan Budaya, serta Peningkatan Toleransi Antarumat Beragama untuk Mencapai Masyarakat Yang Adil dan Makmur	Peningkatan Kualitas Sumber Daya Manusia 6. Wisata Maju Terus	Dinas Pemuda, Olahraga, Pariwisata dan Kebudayaan		48.343.889,00	DINAS PEMUDA, LAHRAGA, PARIWISATA DAN KEBUDAYAAN				
	2	22	05	2.01	0002	Penetapan Cagar Budaya																	

No	Kode				Urusan / Bidang Urusan / Program / Kegiatan / Sub Kegiatan	Indikator Program / Kegiatan / Sub Kegiatan	Target Akhir Periode Renstra OPD	Realisasi Capaian RENJA OPD Tahun 2023	Prakiraan Capaian Target	Capaian Kinerja Dan Kerangka Pendanaan						Kelompok Sasaran	Prakiraan Maju Rencana Tahun 2024		Perangkat Daerah Penanggung Jawab				
										Target 2025	Pagu Indikatif (Rp)	Lokasi	Sumber Dana	Prioritas			Target	Pagu Indikatif (Rp)					
														Nasional	Daerah								
1	2				3	4	5	6	7	8	9	10	11	12	13	14	15	16	17				
						Jumlah Objek Cagar Budaya yang Ditetapkan				1 Objek	50.000.000,00	Kab. Serdang Bedagai, Semua Kecamatan, Semua Kel/Desa	DANA TRANSFER UMUM DANA ALOKASI UMUM	Memperkuat Penyeblasaran Kehidupan yang Harmonis dengan Lingkungan, Alam dan Budaya, serta Peningkatan Toleransi Antarumat Beragama untuk Mencapai Masyarakat Yang Adil dan Makmur	Peningkatan Kualitas Sumber Daya Manusia 6. Wisata Maju Terus	Dinas Pemuda, Olahraga, Pariwisata dan Kebudayaan		50.000.000,00	DINAS PEMUDA, OLAHRAGA, PARIWISATA DAN KEBUDAYAAN				
	2	22	05	2.02		Pengelolaan Cagar Budaya Peringkat Kabupaten/Kota	Persentase Capaian Pengelolaan Cagar Budaya Peringkat Kabupaten/Kota	-		100 %	3.000.000,00			Memperkuat Penyeblasaran Kehidupan yang Harmonis dengan Lingkungan, Alam dan Budaya, serta Peningkatan Toleransi Antarumat Beragama untuk Mencapai Masyarakat Yang Adil dan Makmur	6. Wisata Maju Terus	Dinas Pemuda, Olahraga, Pariwisata dan Kebudayaan	-	23.100.000,00					
	2	22	05	2.02	0001	Pelindungan Cagar Budaya																	
						Jumlah Objek Cagar Budaya yang Dilindungi				1 Objek	3.000.000,00	Kab. Serdang Bedagai, Semua Kecamatan, Semua Kel/Desa	DANA TRANSFER UMUM DANA ALOKASI UMUM	Memperkuat Penyeblasaran Kehidupan yang Harmonis dengan Lingkungan, Alam dan Budaya, serta Peningkatan Toleransi Antarumat Beragama untuk Mencapai Masyarakat Yang Adil dan Makmur	6. Wisata Maju Terus	Dinas Pemuda, Olahraga, Pariwisata dan Kebudayaan		11.000.000,00	DINAS PEMUDA, OLAHRAGA, PARIWISATA DAN KEBUDAYAAN				
	2	22	05	2.02	0002	Pengembangan Cagar Budaya																	
						Jumlah Objek Cagar Budaya yang Dikembangkan				1 Objek	0,00	Kab. Serdang Bedagai, Semua Kecamatan, Semua Kel/Desa	DANA TRANSFER UMUM DANA ALOKASI UMUM	Memperkuat Penyeblasaran Kehidupan yang Harmonis dengan Lingkungan, Alam dan Budaya, serta Peningkatan Toleransi Antarumat Beragama untuk Mencapai Masyarakat Yang Adil dan Makmur	6. Wisata Maju Terus	Dinas Pemuda, Olahraga, Pariwisata dan Kebudayaan		11.000.000,00	DINAS PEMUDA, OLAHRAGA, PARIWISATA DAN KEBUDAYAAN				
	2	22	05	2.02	0003	Pemanfaatan Cagar Budaya																	
						Jumlah Objek Cagar Budaya yang Dimanfaatkan				1 Objek	0,00	Kab. Serdang Bedagai, Semua Kecamatan, Semua Kel/Desa	DANA TRANSFER UMUM DANA ALOKASI UMUM	Memperkuat Penyeblasaran Kehidupan yang Harmonis dengan Lingkungan, Alam dan Budaya, serta Peningkatan Toleransi Antarumat Beragama untuk Mencapai Masyarakat Yang Adil dan Makmur	6. Wisata Maju Terus	Dinas Pemuda, Olahraga, Pariwisata dan Kebudayaan		1.100.000,00	DINAS PEMUDA, OLAHRAGA, PARIWISATA DAN KEBUDAYAAN				
122	2	22	06		PROGRAM PENGELOLAAN PERMUSEUMAN	Persentase Kenaikan Jumlah Pengunjung Museum	-			50 %	0,00						-	70.399.646,00					
	2	22	06	2.01	Pengelolaan Museum Kabupaten/Kota	Jumlah koleksi museum yang dikembangkan dan dipelihara	-			103 Koleksi	0,00			Memperkuat Penyeblasaran Kehidupan yang Harmonis dengan Lingkungan, Alam dan Budaya, serta Peningkatan Toleransi Antarumat Beragama untuk Mencapai Masyarakat Yang Adil dan Makmur	6. Wisata Maju Terus	Dinas Pemuda, Olahraga, Pariwisata dan Kebudayaan	-	70.399.646,00					
	2	22	06	2.01	0001	Pelindungan, Pengembangan, dan Pemanfaatan Koleksi Secara Terpadu																	
						Jumlah Koleksi Museum yang Dilakukan Pelindungan, Pengembangan, dan Pemanfaatan Koleksi Secara Terpadu				5 Unit	0,00	Kab. Serdang Bedagai, Semua Kecamatan, Semua Kel/Desa	DANA TRANSFER UMUM DANA ALOKASI UMUM	Memperkuat Penyeblasaran Kehidupan yang Harmonis dengan Lingkungan, Alam dan Budaya, serta Peningkatan Toleransi Antarumat Beragama untuk Mencapai Masyarakat Yang Adil dan Makmur	6. Wisata Maju Terus	Dinas Pemuda, Olahraga, Pariwisata dan Kebudayaan		48.399.646,00	DINAS PEMUDA, OLAHRAGA, PARIWISATA DAN KEBUDAYAAN				
	2	22	06	2.01	0002	Pembinaan dan Peningkatan Mutu dan Kapasitas Sumber Daya Manusia Permuseuman																	
						Jumlah Sumber Daya Manusia Permuseuman yang Ditingkatkan Mutu dan Kapasitasnya				5 Orang	0,00	Kab. Serdang Bedagai, Semua Kecamatan, Semua Kel/Desa	DANA TRANSFER UMUM DANA ALOKASI UMUM	Memperkuat Penyeblasaran Kehidupan yang Harmonis dengan Lingkungan, Alam dan Budaya, serta Peningkatan Toleransi Antarumat Beragama untuk Mencapai Masyarakat Yang Adil dan Makmur	6. Wisata Maju Terus	Dinas Pemuda, Olahraga, Pariwisata dan Kebudayaan		11.000.000,00	DINAS PEMUDA, OLAHRAGA, PARIWISATA DAN KEBUDAYAAN				

No	Kode				Urusan / Bidang Urusan / Program / Kegiatan / Sub Kegiatan	Indikator Program / Kegiatan / Sub Kegiatan	Target Akhir Periode Renstra OPD	Realisasi Capaian RENJA OPD Tahun 2023	Prakiraan Capaian Target	Capaian Kinerja Dan Kerangka Pendanaan						Kelompok Sasaran	Prakiraan Maju Rencana Tahun 2024		Perangkat Daerah Penanggung Jawab	
										Target 2025	Pagu Indikatif (Rp)	Lokasi	Sumber Dana	Prioritas			Target	Pagu Indikatif (Rp)		
														Nasional	Daerah			15		16
1	2	22	06	2.01	0005	3	4	5	6	7	8	9	10	11	12	13	14	15	16	17
						Revitalisasi Sarana dan Prasarana Museum	Jumlah Sarana dan Prasarana Museum yang Direvitalisasi				1 Unit	0,00	Kab. Serdang Bedagai, Semua Kecamatan, Semua Kel/Desa	DANA TRANSFER UMUM DANA ALOKASI UMUM	Memperkuat Penyelesaian Kehidupan yang Harmonis dengan Lingkungan, Alam dan Budaya, serta Peningkatan Toleransi Antarumat Beragama untuk Mencapai Masyarakat Yang Adil dan Makmur	6. Wisata Maju Terus	Dinas Pemuda, Olahraga, Pariwisata dan Kebudayaan		11.000.000,00	DINAS PEMUDA, OLAHRAGA, PARIWISATA DAN KEBUDAYAAN
						URUSAN PEMERINTAHAN PILIHAN						2.000.000.000,00							2.075.978.950,00	
						URUSAN PEMERINTAHAN BIDANG PARIWISATA						2.000.000.000,00							2.075.978.950,00	
123	3	26	02			PROGRAM PENINGKATAN DAYA TARIK DESTINASI PARIWISATA	Persentase Destinasi Wisata yang terkelola sesuai standar	-			30 %	690.000.000,00						-	765.978.950,00	
	3	26	02	2.01		Pengelolaan Daya Tarik Wisata Kabupaten/Kota	Jumlah destinasi wisata direhabilitasi/dipelihara/ dibangun	-			2 Lokasi	240.000.000,00			Membangun dari Desa dan dari Bawah Untuk Pertumbuhan Ekonomi, Pemerataan Ekonomi, dan Pemberantasan Kemiskinan	6. Wisata Maju Terus	Dinas Pemuda, Olahraga, Pariwisata dan Kebudayaan	-	270.978.950,00	
	3	26	02	2.01	0007	Monitoring dan Evaluasi Pengelolaan Daya Tarik Wisata Kabupaten/Kota	Jumlah Laporan hasil pelaksanaan Monitoring dan evaluasi Pengelolaan Daya Tarik Wisata Kabupaten/Kota				1 Laporan	240.000.000,00	Kab. Serdang Bedagai, Semua Kecamatan, Semua Kel/Desa	DANA TRANSFER UMUM DANA ALOKASI UMUM	Membangun dari Desa dan dari Bawah Untuk Pertumbuhan Ekonomi, Pemerataan Ekonomi, dan Pemberantasan Kemiskinan	6. Wisata Maju Terus	Dinas Pemuda, Olahraga, Pariwisata dan Kebudayaan		236.500.000,00	DINAS PEMUDA, OLAHRAGA, PARIWISATA DAN KEBUDAYAAN
	3	26	02	2.01	0009	Perencanaan dan Perancangan Daya Tarik Wisata Unggulan Kabupaten/Kota	Jumlah Dokumen Perancangan dan Perencanaan Pengembangan Daya Tarik Wisata Unggulan Kabupaten/Kota				1 Dokumen	0,00	Kab. Serdang Bedagai, Semua Kecamatan, Semua Kel/Desa	DANA TRANSFER UMUM DANA ALOKASI UMUM	Membangun dari Desa dan dari Bawah Untuk Pertumbuhan Ekonomi, Pemerataan Ekonomi, dan Pemberantasan Kemiskinan	6. Wisata Maju Terus	Dinas Pemuda, Olahraga, Pariwisata dan Kebudayaan		34.478.950,00	DINAS PEMUDA, OLAHRAGA, PARIWISATA DAN KEBUDAYAAN
	3	26	02	2.03		Pengelolaan Destinasi Pariwisata Kabupaten/Kota	Persentase Capaian Pengelolaan Destinasi Pariwisata Kabupaten/Kota	-			100 %	450.000.000,00			Membangun dari Desa dan dari Bawah Untuk Pertumbuhan Ekonomi, Pemerataan Ekonomi, dan Pemberantasan Kemiskinan	6. Wisata Maju Terus	Dinas Pemuda, Olahraga, Pariwisata dan Kebudayaan	-	495.000.000,00	
	3	26	02	2.03	0004	Pengadaan/Pemeliharaan/Rehabilitasi Sarana dan Prasarana dalam Pengelolaan Destinasi Pariwisata Kabupaten/Kota	Jumlah Sarana dan Prasarana Pengelolaan Destinasi Pariwisata Kabupaten/Kota yang Tersedia dan Terpelihara				2 Unit	450.000.000,00	Kab. Serdang Bedagai, Semua Kecamatan, Semua Kel/Desa	DANA TRANSFER UMUM DANA ALOKASI UMUM	Membangun dari Desa dan dari Bawah Untuk Pertumbuhan Ekonomi, Pemerataan Ekonomi, dan Pemberantasan Kemiskinan	6. Wisata Maju Terus	Dinas Pemuda, Olahraga, Pariwisata dan Kebudayaan		440.000.000,00	DINAS PEMUDA, OLAHRAGA, PARIWISATA DAN KEBUDAYAAN
	3	26	02	2.03	0006	Pemberdayaan Masyarakat dalam Pengelolaan Destinasi Pariwisata Kabupaten/Kota	Jumlah Laporan Hasil Pemberdayaan Masyarakat dalam Pengelolaan Destinasi Pariwisata Kabupaten/Kota				0 Laporan	0,00	Kab. Serdang Bedagai, Semua Kecamatan, Semua Kel/Desa	DANA TRANSFER UMUM DANA ALOKASI UMUM	Membangun dari Desa dan dari Bawah Untuk Pertumbuhan Ekonomi, Pemerataan Ekonomi, dan Pemberantasan Kemiskinan	6. Wisata Maju Terus	Dinas Pemuda, Olahraga, Pariwisata dan Kebudayaan		55.000.000,00	DINAS PEMUDA, OLAHRAGA, PARIWISATA DAN KEBUDAYAAN
124	3	26	03			PROGRAM PEMASARAN PARIWISATA	Persentase peningkatan jumlah akses media promosi	-			90 %	810.000.000,00						-	810.000.000,00	
	3	26	03	2.01		Pemasaran Pariwisata Dalam dan Luar Negeri Daya Tarik, Destinasi dan Kawasan Strategis Pariwisata Kabupaten/Kota	Jumlah Promosi wisata yang dilaksanakan	-			75 Promosi	810.000.000,00			Memantapkan Sistem Pertahanan Keamanan Negara dan Mendorong Kemandirian Bangsa Melalui Swasembada Pangan, Energi, Air, Ekonomi Syariah,Ekonomi Digital,Ekonomi Hijau, dan Ekonomi Biru	Peningkatan Pertumbuhan Ekonomi Inklusif 6. Wisata Maju Terus	-	-	810.000.000,00	
	3	26	03	2.01	0007	Penguatan Promosi Melalui Media Cetak, Elektronik, dan Media Lainnya Baik Dalam dan Luar Negeri	Jumlah Dokumen Hasil Penguatan Promosi Melalui Media Cetak, Elektronik, dan Media Lainnya Baik Dalam dan Luar Negeri				5 Promosi	810.000.000,00	Kab. Serdang Bedagai, Semua Kecamatan, Semua Kel/Desa	DANA TRANSFER UMUM DANA ALOKASI UMUM	Memantapkan Sistem Pertahanan Keamanan Negara dan Mendorong Kemandirian Bangsa Melalui Swasembada Pangan, Energi, Air, Ekonomi Syariah,Ekonomi Digital,Ekonomi Hijau, dan Ekonomi Biru	Peningkatan Pertumbuhan Ekonomi Inklusif 6. Wisata Maju Terus	-		810.000.000,00	DINAS PEMUDA, OLAHRAGA, PARIWISATA DAN KEBUDAYAAN
125	3	26	05			PROGRAM PENGEMBANGAN SUMBER DAYA PARIWISATA DAN EKONOMI KREATIF	Persentase POKDARWIS Aktif	-			100 %	500.000.000,00						-	500.000.000,00	

No	Kode	Urusan / Bidang Urusan / Program / Kegiatan / Sub Kegiatan	Indikator Program / Kegiatan / Sub Kegiatan	Target Akhir Periode Renstra OPD	Realisasi Capaian RENJA OPD Tahun 2023	Prakiraan Capaian Target	Capaian Kinerja Dan Kerangka Pendanaan						Kelompok Sasaran	Prakiraan Maju Rencana Tahun 2024		Perangkat Daerah Penanggung Jawab									
							Target 2025	Pagu Indikatif (Rp)	Lokasi	Sumber Dana	Prioritas			Target	Pagu Indikatif (Rp)										
											Nasional	Daerah													
1	2	3	4	5	6	7	8	9	10	11	12	13	14	15	16	17									
	3	26	05	2.01			Pelaksanaan Peningkatan Kapasitas Sumber Daya Manusia Pariwisata dan Ekonomi Kreatif Tingkat Dasar	Jumlah masyarakat/ pokdarwis ditingkatkan kapasitasnya Jumlah masyarakat/pokdarwis ditingkatkan kapasitasnya	-			50 Orang 50 Orang	500.000.000,00	Kab. Serdang Bedagai, Semua Kecamatan, Semua Kel/Desa	DANA TRANSFER UMUM DANA ALOKASI UMUM	Memantapkan Sistem Pertahanan Keamanan Negara dan Mendorong Kemandirian Bangsa Melalui Swasembada Pangan, Energi, Air, Ekonomi Syariah,Ekonomi Digital,Ekonomi Hijau, dan Ekonomi Biru	Peningkatan Kualitas Sumber Daya Manusia 6. Wisata Maju Terus	Dinas Pemuda, Olahraga, Pariwisata dan Kebudayaan	-		500.000.000,00				
	3	26	05	2.01	0005	Fasilitasi Proses Kreasi, Produksi, Distribusi Konsumsi dan Konservasi Ekonomi Kreatif												250.000.000,00	DINAS PEMUDA, OLAHRAGA, PARIWISATA DAN KEBUDAYAAN						
							Jumlah Laporan Hasil Fasilitasi Proses Kreasi, Produksi, Distribusi Konsumsi, dan Konservasi Ekonomi Kreatif				1 Laporan	250.000.000,00	Kab. Serdang Bedagai, Semua Kecamatan, Semua Kel/Desa	DANA TRANSFER UMUM DANA ALOKASI UMUM	Memantapkan Sistem Pertahanan Keamanan Negara dan Mendorong Kemandirian Bangsa Melalui Swasembada Pangan, Energi, Air, Ekonomi Syariah,Ekonomi Digital,Ekonomi Hijau, dan Ekonomi Biru	Peningkatan Kualitas Sumber Daya Manusia 6. Wisata Maju Terus	Dinas Pemuda, Olahraga, Pariwisata dan Kebudayaan			250.000.000,00	DINAS PEMUDA, OLAHRAGA, PARIWISATA DAN KEBUDAYAAN				
	3	26	05	2.01	0006	Fasilitasi Pengembangan Kompetensi Sumber Daya Manusia Ekonomi Kreatif																			
							Jumlah SDM Ekonomi Kreatif yang Mengikuti Fasilitasi Pengembangan Kompetensi Sumber Daya Manusia Ekonomi Kreatif				40 Orang	250.000.000,00	Kab. Serdang Bedagai, Semua Kecamatan, Semua Kel/Desa	DANA TRANSFER UMUM DANA ALOKASI UMUM	Memantapkan Sistem Pertahanan Keamanan Negara dan Mendorong Kemandirian Bangsa Melalui Swasembada Pangan, Energi, Air, Ekonomi Syariah,Ekonomi Digital,Ekonomi Hijau, dan Ekonomi Biru	Peningkatan Kualitas Sumber Daya Manusia 6. Wisata Maju Terus	Dinas Pemuda, Olahraga, Pariwisata dan Kebudayaan			250.000.000,00	DINAS PEMUDA, OLAHRAGA, PARIWISATA DAN KEBUDAYAAN				
							Dinas Perpustakaan dan Arsip					6.461.007.895,00									7.058.000.000,00				
	2						URUSAN PEMERINTAHAN WAJIB YANG TIDAK BERKAITAN DENGAN PELAYANAN DASAR					6.216.007.895,00									6.738.000.000,00				
	2	23					URUSAN PEMERINTAHAN BIDANG PERPUSTAKAAN					6.101.007.895,00									6.568.000.000,00				
126	2	23	01				PROGRAM PENUNJANG URUSAN PEMERINTAHAN DAERAH KABUPATEN/KOTA	-	-			-	3.981.004.395,00						-		4.211.000.000,00				
	2	23	01	2.01			Perencanaan, Penganggaran, dan Evaluasi Kinerja Perangkat Daerah	-	-			-	8.000.000,00			-	7. Birokrasi Dambaan	-	-		10.000.000,00				
	2	23	01	2.01	0001	Penyusunan Dokumen Perencanaan Perangkat Daerah																		5.000.000,00	DINAS PERPUSTAKAAN DAN ARSIP
							Jumlah Dokumen Perencanaan Perangkat Daerah				6 Dokumen	8.000.000,00	Kab. Serdang Bedagai, Semua Kecamatan, Semua Kel/Desa	DANA TRANSFER UMUM DANA ALOKASI UMUM	-	7. Birokrasi Dambaan	-				5.000.000,00	DINAS PERPUSTAKAAN DAN ARSIP			
	2	23	01	2.01	0007	Evaluasi Kinerja Perangkat Daerah																		5.000.000,00	DINAS PERPUSTAKAAN DAN ARSIP
							Jumlah Laporan Evaluasi Kinerja Perangkat Daerah				0 Laporan	0,00	Kab. Serdang Bedagai, Semua Kecamatan, Semua Kel/Desa	DANA TRANSFER UMUM DANA ALOKASI UMUM	-	7. Birokrasi Dambaan	-				5.000.000,00	DINAS PERPUSTAKAAN DAN ARSIP			
	2	23	01	2.02			Administrasi Keuangan Perangkat Daerah	-	-			-	3.145.607.895,00			-	7. Birokrasi Dambaan	-	-		3.270.500.000,00				
	2	23	01	2.02	0001	Penyediaan Gaji dan Tunjangan ASN																			
							Jumlah Orang yang Menerima Gaji dan Tunjangan ASN				25 Orang/bulan	3.075.607.895,00	Kab. Serdang Bedagai, Semua Kecamatan, Semua Kel/Desa	DANA TRANSFER UMUM DANA ALOKASI UMUM	-	7. Birokrasi Dambaan	-				3.200.000.000,00	DINAS PERPUSTAKAAN DAN ARSIP			
	2	23	01	2.02	0002	Penyediaan Administrasi Pelaksanaan Tugas ASN																			
							Jumlah Dokumen Hasil Penyediaan Administrasi Pelaksanaan Tugas ASN				8 Dokumen	70.000.000,00	Kab. Serdang Bedagai, Semua Kecamatan, Semua Kel/Desa	DANA TRANSFER UMUM DANA ALOKASI UMUM	-	7. Birokrasi Dambaan	-				70.500.000,00	DINAS PERPUSTAKAAN DAN ARSIP			
	2	23	01	2.06			Administrasi Umum Perangkat Daerah	-	-			-	70.025.800,00			-	7. Birokrasi Dambaan	-	-		97.000.000,00				
	2	23	01	2.06	0001	Penyediaan Komponen Instalasi																			
							Jumlah Paket Komponen Instalasi Listrik/Penerangan Bangunan Kantor yang Disediakan				12 Paket	6.025.800,00	Kab. Serdang Bedagai, Semua Kecamatan, Semua Kel/Desa	DANA TRANSFER UMUM DANA ALOKASI UMUM	-	7. Birokrasi Dambaan	-				7.000.000,00	DINAS PERPUSTAKAAN DAN ARSIP			
	2	23	01	2.06	0002	Penyediaan Peralatan dan Perlengkapan Kantor																			
							Jumlah Paket Peralatan dan Perlengkapan Kantor yang Disediakan				12 Paket	14.000.000,00	Kab. Serdang Bedagai, Semua Kecamatan, Semua Kel/Desa	DANA TRANSFER UMUM DANA ALOKASI UMUM	-	7. Birokrasi Dambaan	-				15.000.000,00	DINAS PERPUSTAKAAN DAN ARSIP			
	2	23	01	2.06	0003	Penyediaan Peralatan Rumah Tangga																			
							Jumlah Paket Peralatan Rumah Tangga yang Disediakan				12 Paket	18.000.000,00	Kab. Serdang Bedagai, Semua Kecamatan, Semua Kel/Desa	DANA TRANSFER UMUM DANA ALOKASI UMUM	-	7. Birokrasi Dambaan	-				38.000.000,00	DINAS PERPUSTAKAAN DAN ARSIP			
	2	23	01	2.06	0004	Penyediaan Bahan Logistik Kantor																			

No	Kode	Urusan / Bidang Urusan / Program / Kegiatan / Sub Kegiatan	Indikator Program / Kegiatan / Sub Kegiatan	Target Akhir Periode Renstra OPD	Realisasi Capaian RENJA OPD Tahun 2023	Prakiraan Capaian Target	Capaian Kinerja Dan Kerangka Pendanaan						Kelompok Sasaran	Prakiraan Maju Rencana Tahun 2024		Perangkat Daerah Penanggung Jawab
							Target 2025	Pagu Indikatif (Rp)	Lokasi	Sumber Dana	Prioritas			Target	Pagu Indikatif (Rp)	
											Nasional	Daerah				
1	2	3	4	5	6	7	8	9	10	11	12	13	14	15	16	17
			Jumlah Paket Bahan Logistik Kantor yang Disediakan				12 Paket	10.000.000,00	Kab. Serdang Bedagai, Semua Kecamatan, Semua Kel/Desa	DANA TRANSFER UMUM DANA ALOKASI UMUM	-	7. Birokrasi Dambaan	-		12.000.000,00	DINAS PERPUSTAKAAN DAN ARSIP
2	23	01	2.06	0005	Penyediaan Barang Cetakan dan Penggandaan											
			Jumlah Paket Barang Cetakan dan Penggandaan yang Disediakan				12 Paket	7.000.000,00	Kab. Serdang Bedagai, Semua Kecamatan, Semua Kel/Desa	DANA TRANSFER UMUM DANA ALOKASI UMUM	-	7. Birokrasi Dambaan	-		7.000.000,00	DINAS PERPUSTAKAAN DAN ARSIP
2	23	01	2.06	0006	Penyediaan Bahan Bacaan dan Peraturan Perundang-undangan											
			Jumlah Dokumen Bahan Bacaan dan Peraturan Perundang-Undangan yang Disediakan				12 Dokumen	5.000.000,00	Kab. Serdang Bedagai, Semua Kecamatan, Semua Kel/Desa	DANA TRANSFER UMUM DANA ALOKASI UMUM	-	7. Birokrasi Dambaan	-		6.000.000,00	DINAS PERPUSTAKAAN DAN ARSIP
2	23	01	2.06	0010	Penatausahaan Arsip Dinamis pada SKPD											
			Jumlah Dokumen Penatausahaan Arsip Dinamis pada SKPD				1000 Dokumen	10.000.000,00	Kab. Serdang Bedagai, Semua Kecamatan, Semua Kel/Desa	DANA TRANSFER UMUM DANA ALOKASI UMUM	-	7. Birokrasi Dambaan	-		12.000.000,00	DINAS PERPUSTAKAAN DAN ARSIP
2	23	01	2.07		Pengadaan Barang Milik Daerah Penunjang Urusan Pemerintahan Daerah	-	-	-	66.970.700,00		-	7. Birokrasi Dambaan	-	-	90.000.000,00	
2	23	01	2.07	0005	Pengadaan Mebel											
			Jumlah Paket Mebel yang Disediakan				30 Unit	16.970.700,00	Kab. Serdang Bedagai, Semua Kecamatan, Semua Kel/Desa	DANA TRANSFER UMUM DANA ALOKASI UMUM	-	7. Birokrasi Dambaan	-		30.000.000,00	DINAS PERPUSTAKAAN DAN ARSIP
2	23	01	2.07	0006	Pengadaan Peralatan dan Mesin Lainnya											
			Jumlah Unit Peralatan dan Mesin Lainnya yang Disediakan				3 Unit	50.000.000,00	Kab. Serdang Bedagai, Semua Kecamatan, Semua Kel/Desa	DANA TRANSFER UMUM DANA ALOKASI UMUM	-	7. Birokrasi Dambaan	-		60.000.000,00	DINAS PERPUSTAKAAN DAN ARSIP
2	23	01	2.08		Penyediaan Jasa Penunjang Urusan Pemerintahan Daerah	-	-	-	578.400.000,00		-	7. Birokrasi Dambaan	-	-	603.500.000,00	
2	23	01	2.08	0001	Penyediaan Jasa Surat Menyurat											
			Jumlah Laporan Penyediaan Jasa Surat Menyurat				12 Laporan	3.000.000,00	Kab. Serdang Bedagai, Semua Kecamatan, Semua Kel/Desa	DANA TRANSFER UMUM DANA ALOKASI UMUM	-	7. Birokrasi Dambaan	-		3.500.000,00	DINAS PERPUSTAKAAN DAN ARSIP
2	23	01	2.08	0002	Penyediaan Jasa Komunikasi, Sumber Daya Air dan Listrik											
			Jumlah Laporan Penyediaan Jasa Komunikasi, Sumber Daya Air dan Listrik yang Disediakan				12 Laporan	45.000.000,00	Kab. Serdang Bedagai, Semua Kecamatan, Semua Kel/Desa	DANA TRANSFER UMUM DANA ALOKASI UMUM	-	7. Birokrasi Dambaan	-		50.000.000,00	DINAS PERPUSTAKAAN DAN ARSIP
2	23	01	2.08	0004	Penyediaan Jasa Pelayanan Umum Kantor											
			Jumlah Laporan Penyediaan Jasa Pelayanan Umum Kantor yang Disediakan				26 Laporan	530.400.000,00	Kab. Serdang Bedagai, Semua Kecamatan, Semua Kel/Desa	DANA TRANSFER UMUM DANA ALOKASI UMUM	-	7. Birokrasi Dambaan	-		550.000.000,00	DINAS PERPUSTAKAAN DAN ARSIP
2	23	01	2.09		Pemeliharaan Barang Milik Daerah Penunjang Urusan Pemerintahan Daerah	-	-	-	112.000.000,00		-	7. Birokrasi Dambaan	-	-	140.000.000,00	
2	23	01	2.09	0002	Penyediaan Jasa Pemeliharaan, Biaya Pemeliharaan, Pajak dan Perizinan Kendaraan Dinas Operasional atau Lapangan											
			Jumlah Kendaraan Dinas Operasional atau Lapangan yang Dipelihara dan dibayarkan Pajak dan Perizinannya				3 Unit	80.000.000,00	Kab. Serdang Bedagai, Semua Kecamatan, Semua Kel/Desa	DANA TRANSFER UMUM DANA ALOKASI UMUM	-	7. Birokrasi Dambaan	-		90.000.000,00	DINAS PERPUSTAKAAN DAN ARSIP
2	23	01	2.09	0006	Pemeliharaan Peralatan dan Mesin Lainnya											
			Jumlah Peralatan dan Mesin Lainnya yang Dipelihara				40 Unit	32.000.000,00	Kab. Serdang Bedagai, Semua Kecamatan, Semua Kel/Desa	DANA TRANSFER UMUM DANA ALOKASI UMUM	-	7. Birokrasi Dambaan	-		35.000.000,00	DINAS PERPUSTAKAAN DAN ARSIP
2	23	01	2.09	0010	Pemeliharaan/Rehabilitasi Sarana dan Prasarana Gedung Kantor atau Bangunan Lainnya											
			Jumlah Sarana dan Prasarana Gedung Kantor atau Bangunan Lainnya yang Dipelihara/Direhabilitasi				0 Unit	0,00	Kab. Serdang Bedagai, Semua Kecamatan, Semua Kel/Desa	DANA TRANSFER UMUM DANA ALOKASI UMUM	-	7. Birokrasi Dambaan	-		15.000.000,00	DINAS PERPUSTAKAAN DAN ARSIP
127	2	23	02		PROGRAM PEMBINAAN PERPUSTAKAAN	-	-	-	2.105.003.500,00					-	2.325.000.000,00	
2	23	02	2.01		Pengelolaan Perpustakaan Tingkat Daerah Kabupaten/Kota	-	-	-	1.525.003.500,00		-	1. Sekolah Mandiri, Terampil, Asri dan Berkualitas	-	-	1.780.000.000,00	
2	23	02	2.01	0004	Pembinaan Perpustakaan pada Satuan Pendidikan Dasar di Seluruh Wilayah Kabupaten/Kota Sesuai dengan Standar Nasional Perpustakaan											
			Jumlah Perpustakaan pada Satuan Pendidikan Dasar dan yang Dilakukan Pembinaan dalam Mewujudkan Standar Nasional Perpustakaan				10 Perpustakaan	30.000.000,00	Kab. Serdang Bedagai, Semua Kecamatan, Semua Kel/Desa	DANA TRANSFER UMUM DANA ALOKASI UMUM	-	1. Sekolah Mandiri, Terampil, Asri dan Berkualitas	-		35.000.000,00	DINAS PERPUSTAKAAN DAN ARSIP
2	23	02	2.01	0011	Peneambahan Perustakaan di Tingkat Daerah Kabupaten/Kota											

No	Kode					Urusan / Bidang Urusan / Program / Kegiatan / Sub Kegiatan	Indikator Program / Kegiatan / Sub Kegiatan	Target Akhir Periode Renstra OPD	Realisasi Capaian RENJA OPD Tahun 2023	Prakiraan Capaian Target	Capaian Kinerja Dan Kerangka Pendanaan						Kelompok Sasaran	Prakiraan Maju Rencana Tahun 2024			Perangkat Daerah Penanggung Jawab
											Target 2025	Pagu Indikatif (Rp)	Lokasi	Sumber Dana	Prioritas			Target	Pagu Indikatif (Rp)		
															Nasional	Daerah					
1	2					3	4	5	6	7	8	9	10	11	12	13	14	15	16	17	
							Jumlah Perpustakaan yang Dikembangkan di Tingkat Daerah Kabupaten/Kota Sesuai Standar Nasional Perpustakaan di Wilayah Kabupaten/Kota Sesuai Kewenangannya				1 Perpustakaan	900.000.000,00	Kab. Serdang Bedagai, Semua Kecamatan, Semua Kel/Desa	DANA TRANSFER UMUM DANA ALOKASI UMUM	-		1. Sekolah Mandiri, Terampil, Asri dan Berkualitas	-		1.000.000.000,00	DINAS PERPUSTAKAAN DAN ARSIP
2	23	02	2.01	0013	Pembinaan Perpustakaan Umum dan Khusus Tingkat Kabupaten/Kota																
							Jumlah perpustakaan umum dan khusus yang dibina sesuai kewenangan Kabupaten/Kota dalam mewujudkan Standar Nasional Perpustakaan				0 Perpustakaan	0,00	Kab. Serdang Bedagai, Semua Kecamatan, Semua Kel/Desa	DANA TRANSFER UMUM DANA ALOKASI UMUM	-		1. Sekolah Mandiri, Terampil, Asri dan Berkualitas	-		30.000.000,00	DINAS PERPUSTAKAAN DAN ARSIP
2	23	02	2.01	0016	Peningkatan Kapasitas Tenaga Perpustakaan dan Pustakawan Tingkat Daerah Kabupaten/Kota																
							Jumlah tenaga perpustakaan yang ditingkatkan kapasitasnya dan mendapat sertifikasi Tenaga Perpustakaan dan Pustakawan Tingkat Daerah Kabupaten/Kota				30 Orang	15.003.500,00	Kab. Serdang Bedagai, Semua Kecamatan, Semua Kel/Desa	DANA TRANSFER UMUM DANA ALOKASI UMUM	-		1. Sekolah Mandiri, Terampil, Asri dan Berkualitas	-		15.000.000,00	DINAS PERPUSTAKAAN DAN ARSIP
2	23	02	2.01	0018	Pengelolaan dan Pengembangan Bahan Perpustakaan																
							Jumlah Bahan Perpustakaan yang dikelola dan dikembangkan untuk Mewujudkan Keberagaman Koleksi Perpustakaan				0 Eksemplar	500.000.000,00	Kab. Serdang Bedagai, Semua Kecamatan, Semua Kel/Desa	DANA TRANSFER UMUM DANA ALOKASI UMUM, DANA TRANSFER KHUSUS-DANA ALOKASI KHUSUS FISIK	-		1. Sekolah Mandiri, Terampil, Asri dan Berkualitas	-		600.000.000,00	DINAS PERPUSTAKAAN DAN ARSIP
2	23	02	2.01	0020	Pengembangan dan Pemeliharaan Layanan Perpustakaan Elektronik																
							Jumlah Layanan Perpustakaan Elektronik yang Dikembangkan dengan Manajemen Layanan TIK				1 Perpustakaan	80.000.000,00	Kab. Serdang Bedagai, Semua Kecamatan, Semua Kel/Desa	DANA TRANSFER UMUM DANA ALOKASI UMUM	-		1. Sekolah Mandiri, Terampil, Asri dan Berkualitas	-		100.000.000,00	DINAS PERPUSTAKAAN DAN ARSIP
2	23	02	2.02		Pembudayaan Gemar Membaca Tingkat Daerah Kabupaten/Kota					-	-		-	580.000.000,00		-	7. Birokrasi Dambaan	-	-	545.000.000,00	
2	23	02	2.02	0006	Pemilihan Duta Baca/Bunda Baca/Bunda Literasi Tingkat Daerah Kabupaten/Kota																
							Jumlah Duta Baca/Bunda Baca/Bunda Literasi Tingkat Daerah Kabupaten/Kota yang dipilih dan didukung kegiatannya				0 Orang	0,00	Kab. Serdang Bedagai, Semua Kecamatan, Semua Kel/Desa	DANA TRANSFER UMUM DANA ALOKASI UMUM	-		7. Birokrasi Dambaan	-		30.000.000,00	DINAS PERPUSTAKAAN DAN ARSIP
2	23	02	2.02	0007	Pengembangan Literasi Berbasis Inklusi Sosial																
							Jumlah layanan perpustakaan berbasis inklusi sosial di wilayah Kabupaten/Kota yang dikembangkan				1 Perpustakaan	50.000.000,00	Kab. Serdang Bedagai, Semua Kecamatan, Semua Kel/Desa	DANA TRANSFER UMUM DANA ALOKASI UMUM	-		1. Sekolah Mandiri, Terampil, Asri dan Berkualitas	-		60.000.000,00	DINAS PERPUSTAKAAN DAN ARSIP
2	23	02	2.02	0008	Pembangunan dan Pemeliharaan Sarana Perpustakaan di Tempat-Tempat Umum yang Menjadi Kewenangan Daerah Kabupaten/Kota																
							Jumlah sarana Perpustakaan yang Dibangun dan dipelihara di Tempat-Tempat Umum yang Menjadi Kewenangan Daerah Kabupaten/Kota				0 Perpustakaan,	500.000.000,00	Kab. Serdang Bedagai, Semua Kecamatan, Semua Kel/Desa	DANA TRANSFER KHUSUS-DANA ALOKASI KHUSUS FISIK	-		1. Sekolah Mandiri, Terampil, Asri dan Berkualitas	-		400.000.000,00	DINAS PERPUSTAKAAN DAN ARSIP
2	23	02	2.02	0009	Pemberian Penghargaan Gerakan Budaya Gemar Membaca																
							Jumlah Orang yang Mendapatkan Penghargaan Gerakan Budaya Gemar Membaca Tingkat Kabupaten Kota				0 Orang	0,00	Kab. Serdang Bedagai, Semua Kecamatan, Semua Kel/Desa	DANA TRANSFER UMUM DANA ALOKASI UMUM	-		1. Sekolah Mandiri, Terampil, Asri dan Berkualitas	-		15.000.000,00	DINAS PERPUSTAKAAN DAN ARSIP
2	23	02	2.02	0010	Sosialisasi Budaya Baca dan Literasi pada Satuan Pendidikan Dasar dan Masyarakat																
							Jumlah Lokasi Pembudayaan Kegemaran Membaca dan Literasi pada Satuan Pendidikan Dasar dan Masyarakat				1 Locus	30.000.000,00	Kab. Serdang Bedagai, Semua Kecamatan, Semua Kel/Desa	DANA TRANSFER UMUM DANA ALOKASI UMUM	-		1. Sekolah Mandiri, Terampil, Asri dan Berkualitas	-		40.000.000,00	DINAS PERPUSTAKAAN DAN ARSIP
128	2	23	03		PROGRAM PELESTARIAN KOLEKSI NASIONAL DAN NASKAH KUNO					-	-		-	15.000.000,00		-		-	-	32.000.000,00	
2	23	03	2.01		Pelestarian Naskah Kuno Milik Daerah Kabupaten/Kota					-	-		-	0,00		-	7. Birokrasi Dambaan	-	-	12.000.000,00	
2	23	03	2.01	0004	Pengembangan, Pengolahan dan Pengalihmediaan Naskah Kuno yang Dimiliki oleh Masyarakat untuk Dilestarikan dan Didayagunakan																
							Jumlah Naskah Kuno yang dimiliki masyarakat yang dilakukan pengembangan, pengolahan, pengalihmediaan untuk dilestarikan dan didayagunakan				0 Eksemplar	0,00	Kab. Serdang Bedagai, Semua Kecamatan, Semua Kel/Desa	DANA TRANSFER UMUM DANA ALOKASI UMUM	-		7. Birokrasi Dambaan	-		12.000.000,00	DINAS PERPUSTAKAAN DAN ARSIP
2	23	03	2.02		Pengembangan Koleksi Budaya Etnis Nusantara yang Ditemukan oleh Pemerintah Daerah Kabupaten/Kota					-	-		-	15.000.000,00		-	1. Sekolah Mandiri, Terampil, Asri dan Berkualitas	-	-	20.000.000,00	
2	23	02	2.02																		

No	Kode					Urusan / Bidang Urusan / Program / Kegiatan / Sub Kegiatan	Indikator Program / Kegiatan / Sub Kegiatan	Target Akhir Periode Renstra OPD	Realisasi Capaian RENCANA OPD Tahun 2023	Prakiraan Capaian Target	Capaian Kinerja Dan Kerangka Pendanaan						Kelompok Sasaran	Prakiraan Maju Rencana Tahun 2024		Perangkat Daerah Penanggung Jawab
											Target 2025	Pagu Indikatif (Rp)	Lokasi	Sumber Dana	Prioritas			Target	Pagu Indikatif (Rp)	
															Nasional	Daerah				
1	2					3	4	5	6	7	8	9	10	11	12	13	14	15	16	17
							Jumlah Koleksi Budaya Etnis Nusantara yang diseleksi dan dilakukan pengadaan oleh Perpustakaan Daerah Tingkat Kabupaten/Kota				5 Eksemplar	15.000.000,00	Kab. Serdang Bedagai, Semua Kecamatan, Semua Kel/Desa	DANA TRANSFER UMUM DANA ALOKASI UMUM	-	1. Sekolah Mandiri, Terampil, Asri dan Berkualitas	-		20.000.000,00	DINAS PERPUSTAKAAN DAN ARSIP
2	24					URUSAN PEMERINTAHAN BIDANG KEARSIPAN						115.000.000,00							170.000.000,00	
129	2	24	02			PROGRAM PENGELOLAAN ARSIP	-	-			-	115.000.000,00					-	-	140.000.000,00	
2	24	02	2.01			Pengelolaan Arsip Dinamis Daerah Kabupaten/Kota	-	-			-	85.000.000,00			-	7. Birokrasi Dambaan	-	-	100.000.000,00	
2	24	02	2.01	0001		Penciptaan dan Penggunaan Arsip Dinamis														
							Jumlah Naskah Dinas yang Diciptakan dan Digunakan				750 Berkas	50.000.000,00	Kab. Serdang Bedagai, Semua Kecamatan, Semua Kel/Desa	DANA TRANSFER UMUM DANA ALOKASI UMUM	-	7. Birokrasi Dambaan	-		60.000.000,00	DINAS PERPUSTAKAAN DAN ARSIP
2	24	02	2.01	0002		Pemeliharaan dan Penyusutan Arsip Dinamis					500 Berkas	20.000.000,00	Kab. Serdang Bedagai, Semua Kecamatan, Semua Kel/Desa	DANA TRANSFER UMUM DANA ALOKASI UMUM	-	7. Birokrasi Dambaan	-		23.000.000,00	DINAS PERPUSTAKAAN DAN ARSIP
							Jumlah Naskah Dinas yang Dilakukan Pemeliharaan dan Penyusutan													
2	24	02	2.01	0003		Pengawasan Arsip Dinamis Kewenangan Kabupaten/Kota					5 Laporan	15.000.000,00	Kab. Serdang Bedagai, Semua Kecamatan, Semua Kel/Desa	DANA TRANSFER UMUM DANA ALOKASI UMUM	-	7. Birokrasi Dambaan	-		17.000.000,00	DINAS PERPUSTAKAAN DAN ARSIP
							Jumlah Laporan Hasil Pengawasan Arsip Dinamis Kewenangan Kabupaten/Kota													
2	24	02	2.03			Pengelolaan Simpul Jaringan Informasi Kearsipan Nasional Tingkat Kabupaten/Kota	-	-			-	30.000.000,00			-	7. Birokrasi Dambaan	-	-	40.000.000,00	
2	24	02	2.03	0001		Penyediaan Informasi, Akses dan Layanan Kearsipan Tingkat Daerah Kabupaten/Kota Melalui JIKN														
							Jumlah Layanan Penyediaan Informasi, Akses dan Layanan Kearsipan Tingkat Daerah Kabupaten/Kota Melalui JIKN				50 Pengguna	30.000.000,00	Kab. Serdang Bedagai, Semua Kecamatan, Semua Kel/Desa	DANA TRANSFER UMUM DANA ALOKASI UMUM	-	7. Birokrasi Dambaan	-		40.000.000,00	DINAS PERPUSTAKAAN DAN ARSIP
130	2	24	03			PROGRAM PERLINDUNGAN DAN PENYELAMATAN ARSIP	-	-			-	0,00						-	30.000.000,00	
2	24	03	2.01			Pemusnahan Arsip Dilingkungan Pemerintah Daerah Kabupaten/Kota yang Memiliki Retensi di Bawah 10 (Sepuluh) Tahun	-	-			-	0,00			-	7. Birokrasi Dambaan	-	-	30.000.000,00	
2	24	03	2.01	0004		Penilaian, Penetapan dan Pelaksanaan Pemusnahan Arsip yang Memiliki Retensi di Bawah 10 (Sepuluh) Tahun														
							Jumlah Arsip yang Dilakukan Penilaian, Penetapan dan Pelaksanaan Pemusnahan Arsip yang Memiliki Retensi di Bawah 10 (Sepuluh) Tahun				0 Arsip	0,00	Kab. Serdang Bedagai, Semua Kecamatan, Semua Kel/Desa	DANA TRANSFER UMUM DANA ALOKASI UMUM	-	7. Birokrasi Dambaan	-		30.000.000,00	DINAS PERPUSTAKAAN DAN ARSIP
X						NON URUSAN						245.000.000,00							320.000.000,00	
X	XX					URUSAN PEMERINTAHAN BIDANG XX						245.000.000,00							320.000.000,00	
131	X	XX	01			PROGRAM PENUNJANG URUSAN PEMERINTAHAN DAERAH KABUPATEN/KOTA	-	-			-	245.000.000,00					-	-	320.000.000,00	
X	XX	01	2.06			Administrasi Umum Perangkat Daerah	-	-			-	100.000.000,00			-	7. Birokrasi Dambaan	-	-	125.000.000,00	
X	XX	01	2.06	0009		Penyelenggaraan Rapat Koordinasi dan Konsultasi SKPD														
							Jumlah Laporan Penyelenggaraan Rapat Koordinasi dan Konsultasi SKPD				50 Laporan	100.000.000,00	Kab. Serdang Bedagai, Semua Kecamatan, Semua Kel/Desa	DANA TRANSFER UMUM DANA ALOKASI UMUM	-	7. Birokrasi Dambaan	-		125.000.000,00	DINAS PERPUSTAKAAN DAN ARSIP
X	XX	01	2.09			Pemeliharaan Barang Milik Daerah Penunjang Urusan Pemerintahan Daerah	-	-			-	145.000.000,00			-	7. Birokrasi Dambaan	-	-	195.000.000,00	
X	XX	01	2.09	0001		Penyediaan Jasa Pemeliharaan, Biaya Pemeliharaan, dan Pajak Kendaraan Perorangan Dinas atau Kendaraan Dinas Jabatan														
							Jumlah Kendaraan Perorangan Dinas atau Kendaraan Dinas Jabatan yang Dipelihara dan dibayarkan Pajaknya				1 Unit	45.000.000,00	Kab. Serdang Bedagai, Semua Kecamatan, Semua Kel/Desa	DANA TRANSFER UMUM DANA ALOKASI UMUM	-	7. Birokrasi Dambaan	-		45.000.000,00	DINAS PERPUSTAKAAN DAN ARSIP
X	XX	01	2.09	0009		Pemeliharaan/Rehabilitasi Gedung Kantor dan Bangunan Lainnya					3 Unit	100.000.000,00	Kab. Serdang Bedagai, Semua Kecamatan, Semua Kel/Desa	DANA TRANSFER UMUM DANA ALOKASI UMUM	-	7. Birokrasi Dambaan	-		150.000.000,00	DINAS PERPUSTAKAAN DAN ARSIP
							Jumlah Gedung Kantor dan Bangunan Lainnya yang Dipelihara/Direhabilitasi													
						Dinas Perikanan						10.398.327.748,00							7.199.817.281,00	
3						URUSAN PEMERINTAHAN PILIHAN						10.398.327.748,00							7.199.817.281,00	
3	25					URUSAN PEMERINTAHAN BIDANG KELAUTAN DAN PERIKANAN						10.398.327.748,00							7.199.817.281,00	
132	3	25	01			PROGRAM PENUNJANG URUSAN PEMERINTAHAN DAERAH KABUPATEN/KOTA	-	-			BB Predikat	4.224.685.116,00						-	5.204.817.281,00	

[illegible]

No	Kode					Urusan / Bidang Urusan / Program / Kegiatan / Sub Kegiatan	Indikator Program / Kegiatan / Sub Kegiatan	Target Akhir Periode Renstra OPD	Realisasi Capaian RENJA OPD Tahun 2023	Prakiraan Capaian Target	Capaian Kinerja Dan Kerangka Pendanaan						Kelompok Sasaran	Prakiraan Maju Rencana Tahun 2024		Perangkat Daerah Penanggung Jawab
											Target 2025	Pagu Indikatif (Rp)	Lokasi	Sumber Dana	Prioritas			Target	Pagu Indikatif (Rp)	
															Nasional	Daerah				
1	2					3	4	5	6	7	8	9	10	11	12	13	14	15	16	17
							Jumlah Pegawai Berdasarkan Tugas dan Fungsi yang Mengikuti Pendidikan dan Pelatihan				0 Orang	0,00	Kab. Serdang Bedagai, Sei Rampah, Firdaus	DANA TRANSFER UMUM DANA ALOKASI UMUM	Memperkuat Reformasi Politik, Hukum, dan Birokrasi, serta Memperkuat Pencegahan dan Pemberantasan Korupsi, Narkoba, Judi dan Penyeludupan	7. Birokrasi Dambaan	OPD Dinas Perikanan		50.000.000,00	DINAS PERIKANAN
3	25	01	2.05	0011		Bimbingan Teknis Implementasi Peraturan Perundang-Undangan														
							Jumlah Orang yang Mengikuti Bimbingan Teknis Implementasi Peraturan Perundang-Undangan				0 Orang	0,00	Kab. Serdang Bedagai, Sei Rampah, Firdaus	DANA TRANSFER UMUM DANA ALOKASI UMUM	Memperkuat Reformasi Politik, Hukum, dan Birokrasi, serta Memperkuat Pencegahan dan Pemberantasan Korupsi, Narkoba, Judi dan Penyeludupan	7. Birokrasi Dambaan	OPD Dinas Perikanan		50.000.000,00	DINAS PERIKANAN
3	25	01	2.06			Administrasi Umum Perangkat Daerah	Cakupan administrasi umum perangkat daerah	-			100 %	175.613.270,00			Memperkuat Reformasi Politik, Hukum, dan Birokrasi, serta Memperkuat Pencegahan dan Pemberantasan Korupsi, Narkoba, Judi dan Penyeludupan	7. Birokrasi Dambaan	-	-	480.000.000,00	
3	25	01	2.06	0001		Penyediaan Komponen Instalasi														
							Jumlah Paket Komponen Instalasi Listrik/Penerangan Bangunan Kantor yang Disediakan				1 Paket	15.026.870,00	Kab. Serdang Bedagai, Sei Rampah, Firdaus	DANA TRANSFER UMUM DANA ALOKASI UMUM	Memperkuat Reformasi Politik, Hukum, dan Birokrasi, serta Memperkuat Pencegahan dan Pemberantasan Korupsi, Narkoba, Judi dan Penyeludupan	7. Birokrasi Dambaan	-		10.000.000,00	DINAS PERIKANAN
3	25	01	2.06	0002		Penyediaan Peralatan dan Perlengkapan Kantor														
							Jumlah Paket Peralatan dan Perlengkapan Kantor yang Disediakan				2 Paket	25.193.400,00	Kab. Serdang Bedagai, Sei Rampah, Firdaus	DANA TRANSFER UMUM DANA ALOKASI UMUM	Memperkuat Reformasi Politik, Hukum, dan Birokrasi, serta Memperkuat Pencegahan dan Pemberantasan Korupsi, Narkoba, Judi dan Penyeludupan	7. Birokrasi Dambaan	-		30.000.000,00	DINAS PERIKANAN
3	25	01	2.06	0003		Penyediaan Peralatan Rumah Tangga														
							Jumlah Paket Peralatan Rumah Tangga yang Disediakan				2 Paket	4.750.000,00	Kab. Serdang Bedagai, Sei Rampah, Firdaus	DANA TRANSFER UMUM DANA ALOKASI UMUM	Memperkuat Reformasi Politik, Hukum, dan Birokrasi, serta Memperkuat Pencegahan dan Pemberantasan Korupsi, Narkoba, Judi dan Penyeludupan	7. Birokrasi Dambaan	-		20.000.000,00	DINAS PERIKANAN
3	25	01	2.06	0004		Penyediaan Bahan Logistik Kantor														
							Jumlah Paket Bahan Logistik Kantor yang Disediakan				12 Paket	6.400.000,00	Kab. Serdang Bedagai, Sei Rampah, Semua Kel/Desa	DANA TRANSFER UMUM DANA ALOKASI UMUM	Memperkuat Reformasi Politik, Hukum, dan Birokrasi, serta Memperkuat Pencegahan dan Pemberantasan Korupsi, Narkoba, Judi dan Penyeludupan	7. Birokrasi Dambaan	-		20.000.000,00	DINAS PERIKANAN
3	25	01	2.06	0005		Penyediaan Barang Cetakan dan Penggandaan														
							Jumlah Paket Barang Cetakan dan Penggandaan yang Disediakan				2 Paket	14.425.000,00	Kab. Serdang Bedagai, Sei Rampah, Firdaus	DANA TRANSFER UMUM DANA ALOKASI UMUM	Memperkuat Reformasi Politik, Hukum, dan Birokrasi, serta Memperkuat Pencegahan dan Pemberantasan Korupsi, Narkoba, Judi dan Penyeludupan	7. Birokrasi Dambaan	-		35.000.000,00	DINAS PERIKANAN
3	25	01	2.06	0006		Penyediaan Bahan Bacaan dan Peraturan Perundang-undangan														
							Jumlah Dokumen Bahan Bacaan dan Peraturan Perundang-Undangan yang Disediakan				0 Dokumen	0,00	Kab. Serdang Bedagai, Sei Rampah, Firdaus	DANA TRANSFER UMUM DANA ALOKASI UMUM	Memperkuat Reformasi Politik, Hukum, dan Birokrasi, serta Memperkuat Pencegahan dan Pemberantasan Korupsi, Narkoba, Judi dan Penyeludupan	7. Birokrasi Dambaan	-		15.000.000,00	DINAS PERIKANAN
3	25	01	2.06	0009		Penyelenggaraan Rapat Koordinasi dan Konsultasi SKPD														
							Jumlah Laporan Penyelenggaraan Rapat Koordinasi dan Konsultasi SKPD				60 Laporan	109.818.000,00	Kab. Serdang Bedagai, Sei Rampah, Firdaus	DANA TRANSFER UMUM DANA ALOKASI UMUM	Memperkuat Reformasi Politik, Hukum, dan Birokrasi, serta Memperkuat Pencegahan dan Pemberantasan Korupsi, Narkoba, Judi dan Penyeludupan	7. Birokrasi Dambaan	-		350.000.000,00	DINAS PERIKANAN

No	Kode				Urusan / Bidang Urusan / Program / Kegiatan / Sub Kegiatan	Indikator Program / Kegiatan / Sub Kegiatan	Target Akhir Periode Renstra OPD	Realisasi Capaian RENJA OPD Tahun 2023	Prakiraan Capaian Target	Capaian Kinerja Dan Kerangka Pendanaan				Kelompok Sasaran	Prakiraan Maju Rencana Tahun 2024		Perangkat Daerah Penanggung Jawab		
										Target 2025	Pagu Indikatif (Rp)	Lokasi	Sumber Dana		Prioritas			Target	Pagu Indikatif (Rp)
															Nasional	Daerah			
1	2	3	4	5	6	7	8	9	10	11	12	13	14	15	16	17			
	3	25	01	2.07	Pengadaan Barang Milik Daerah Penunjang Urusan Pemerintah Daerah	Jumlah barang milik daerah penunjang urusan pemerintah daerah yang tersedia	-		17 Unit	40.000.000,00									
											Memperkuat Reformasi Politik, Hukum, dan Birokrasi, serta Memperkuat Pencegahan dan Pemberantasan Korupsi, Narkoba, Judi dan Penyeludupan	7. Birokrasi Dambaan	OPD Dinas Perikanan	-	180.000.000,00				
	3	25	01	2.07	0001 Pengadaan Kendaraan Perorangan Dinas atau Kendaraan Dinas Jabatan														
								0 Unit	0,00	Kab. Serdang Bedagai, Semua Kecamatan, Semua Kel/Desa Kab. Serdang Bedagai, Sei Rampah, Firdaus	DANA TRANSFER UMUM DANA ALOKASI UMUM	Memperkuat Reformasi Politik, Hukum, dan Birokrasi, serta Memperkuat Pencegahan dan Pemberantasan Korupsi, Narkoba, Judi dan Penyeludupan	7. Birokrasi Dambaan	OPD Dinas Perikanan		0,00 DINAS PERIKANAN			
	3	25	01	2.07	0005 Pengadaan Mebel														
						Jumlah Paket Mebel yang Disediakan			0 Unit	0,00	Kab. Serdang Bedagai, Sei Rampah, Firdaus	DANA TRANSFER UMUM DANA ALOKASI UMUM	Memperkuat Reformasi Politik, Hukum, dan Birokrasi, serta Memperkuat Pencegahan dan Pemberantasan Korupsi, Narkoba, Judi dan Penyeludupan	7. Birokrasi Dambaan	OPD Dinas Perikanan		50.000.000,00 DINAS PERIKANAN		
	3	25	01	2.07	0006 Pengadaan Peralatan dan Mesin Lainnya														
						Jumlah Unit Peralatan dan Mesin Lainnya yang Disediakan			4 Unit	40.000.000,00	Kab. Serdang Bedagai, Sei Rampah, Firdaus	DANA TRANSFER UMUM DANA ALOKASI UMUM	Memperkuat Reformasi Politik, Hukum, dan Birokrasi, serta Memperkuat Pencegahan dan Pemberantasan Korupsi, Narkoba, Judi dan Penyeludupan	7. Birokrasi Dambaan	OPD Dinas Perikanan		50.000.000,00 DINAS PERIKANAN		
	3	25	01	2.07	0010 Pengadaan Sarana dan Prasarana Gedung Kantor atau Bangunan Lainnya														
						Jumlah Unit Sarana dan Prasarana Gedung Kantor atau Bangunan Lainnya yang Disediakan			0 Unit	0,00	Kab. Serdang Bedagai, Sei Rampah, Firdaus	DANA TRANSFER UMUM DANA ALOKASI UMUM	Memperkuat Reformasi Politik, Hukum, dan Birokrasi, serta Memperkuat Pencegahan dan Pemberantasan Korupsi, Narkoba, Judi dan Penyeludupan	7. Birokrasi Dambaan	OPD Dinas Perikanan		50.000.000,00 DINAS PERIKANAN		
	3	25	01	2.07	0011 Pengadaan Sarana dan Prasarana Pendukung Gedung Kantor atau Bangunan Lainnya														
						Jumlah Unit Sarana dan Prasarana Pendukung Gedung Kantor atau Bangunan Lainnya yang Disediakan			0 Unit	0,00	Kab. Serdang Bedagai, Sei Rampah, Firdaus	DANA TRANSFER UMUM DANA ALOKASI UMUM	Memperkuat Reformasi Politik, Hukum, dan Birokrasi, serta Memperkuat Pencegahan dan Pemberantasan Korupsi, Narkoba, Judi dan Penyeludupan	7. Birokrasi Dambaan	OPD Dinas Perikanan		30.000.000,00 DINAS PERIKANAN		
	3	25	01	2.08	Penyediaan Jasa Penunjang Urusan Pemerintahan Daerah	Cakupan jasa penunjang urusan pemerintah daerah	-		100 %	483.600.000,00			Memperkuat Reformasi Politik, Hukum, dan Birokrasi, serta Memperkuat Pencegahan dan Pemberantasan Korupsi, Narkoba, Judi dan Penyeludupan	-	OPD Dinas Perikanan	-	670.400.000,00		
	3	25	01	2.08	0001 Penyediaan Jasa Surat Menyurat														
						Jumlah Laporan Penyediaan Jasa Surat Menyurat			0 Laporan	0,00	Kab. Serdang Bedagai, Semua Kecamatan, Semua Kel/Desa Kab. Serdang Bedagai, Sei Rampah, Firdaus	DANA TRANSFER UMUM DANA ALOKASI UMUM	Memperkuat Reformasi Politik, Hukum, dan Birokrasi, serta Memperkuat Pencegahan dan Pemberantasan Korupsi, Narkoba, Judi dan Penyeludupan	-	OPD Dinas Perikanan		10.000.000,00 DINAS PERIKANAN		
	3	25	01	2.08	0002 Penyediaan Jasa Komunikasi, Sumber Daya Air dan Listrik														
						Jumlah Laporan Penyediaan Jasa Komunikasi, Sumber Daya Air dan Listrik yang Disediakan			12 Laporan	96.000.000,00	Kab. Serdang Bedagai, Sei Rampah, Firdaus	DANA TRANSFER UMUM DANA ALOKASI UMUM	Memperkuat Reformasi Politik, Hukum, dan Birokrasi, serta Memperkuat Pencegahan dan Pemberantasan Korupsi, Narkoba, Judi dan Penyeludupan	7. Birokrasi Dambaan	OPD Dinas Perikanan		130.000.000,00 DINAS PERIKANAN		
	3	25	01	2.08	0004 Penyediaan Jasa Pelayanan Umum Kantor														
						Jumlah Laporan Penyediaan Jasa Pelayanan Umum Kantor yang Disediakan			12 Laporan	387.600.000,00	Kab. Serdang Bedagai, Sei Rampah, Firdaus	DANA TRANSFER UMUM DANA ALOKASI UMUM	Memperkuat Reformasi Politik, Hukum, dan Birokrasi, serta Memperkuat Pencegahan dan Pemberantasan Korupsi, Narkoba, Judi dan Penyeludupan	7. Birokrasi Dambaan	OPD Dinas Perikanan		530.400.000,00 DINAS PERIKANAN		

[illegible]

No	Kode					Urusan / Bidang Urusan / Program / Kegiatan / Sub Kegiatan	Indikator Program / Kegiatan / Sub Kegiatan	Target Akhir Periode Renstra OPD	Realisasi Capaian RENJA OPD Tahun 2023	Prakiraan Capaian Target	Capaian Kinerja Dan Kerangka Pendanaan						Kelompok Sasaran	Prakiraan Maju Rencana Tahun 2024		Perangkat Daerah Penanggung Jawab					
											Target 2025	Pagu Indikatif (Rp)	Lokasi	Sumber Dana	Prioritas			Target	Pagu Indikatif (Rp)						
															Nasional	Daerah									
1	2					3	4	5	6	7	8	9	10	11	12	13	14	15	16	17					
							Jumlah Data dan Informasi Sumber Daya Ikan di Perairan Darat dalam Satu Kabupaten/Kota yang Tersedia				0 Dokumen	0,00	Semua Kota/Kab, Semua Kecamatan, Semua Kel/Desa	DANA TRANSFER UMUM DANA ALOKASI UMUM	Memantapkan Sistem Pertahanan Keamanan Negara dan Mendorong Kemandirian Bangsa Melalui Swasembada Pangan, Energi, Air, Ekonomi Syariah,Ekonomi Digital,Ekonomi Hijau, dan Ekonomi Biru	3. Pertanian Mandiri dan Berkelanjutan	Nelayan		10.000.000,00	DINAS PERIKANAN					
	3	25	03	2.01	0002	Penyediaan Prasarana Usaha Perikanan Tangkap																			
							Jumlah Prasarana Usaha Perikanan Tangkap yang Tersedia				0 Unit	0,00	Semua Kota/Kab, Semua Kecamatan, Semua Kel/Desa	DANA TRANSFER UMUM DANA ALOKASI UMUM	Memantapkan Sistem Pertahanan Keamanan Negara dan Mendorong Kemandirian Bangsa Melalui Swasembada Pangan, Energi, Air, Ekonomi Syariah,Ekonomi Digital,Ekonomi Hijau, dan Ekonomi Biru	3. Pertanian Mandiri dan Berkelanjutan	Nelayan		120.000.000,00	DINAS PERIKANAN					
	3	25	03	2.01	0004	Penyediaan Sarana Usaha Perikanan Tangkap																			
							Jumlah Sarana Usaha Perikanan Tangkap yang Terjamin dan Tersedia				0 Unit	0,00	Semua Kota/Kab, Semua Kecamatan, Semua Kel/Desa	DANA TRANSFER UMUM DANA ALOKASI UMUM	Memantapkan Sistem Pertahanan Keamanan Negara dan Mendorong Kemandirian Bangsa Melalui Swasembada Pangan, Energi, Air, Ekonomi Syariah,Ekonomi Digital,Ekonomi Hijau, dan Ekonomi Biru	3. Pertanian Mandiri dan Berkelanjutan	Nelayan		50.000.000,00	DINAS PERIKANAN					
	3	25	03	2.02		Pemberdayaan Nelayan Kecil dalam Daerah Kabupaten/Kota	Jumlah Nelayan Kecil yang Meningkatkan Kapasitasnya	-			190 Orang	2.582.795.000,00			Memantapkan Sistem Pertahanan Keamanan Negara dan Mendorong Kemandirian Bangsa Melalui Swasembada Pangan, Energi, Air, Ekonomi Syariah,Ekonomi Digital,Ekonomi Hijau, dan Ekonomi Biru	3. Pertanian Mandiri dan Berkelanjutan	OPD Dinas Perikanan	-	860.000.000,00						
	3	25	03	2.02	0001	Pengembangan Kapasitas Nelayan Kecil																			
							Jumlah Nelayan Kecil yang Meningkatkan Kapasitasnya				190 Orang	2.582.795.000,00	Semua Kota/Kab, Semua Kecamatan, Semua Kel/Desa	DANA TRANSFER KHUSUS-DANA ALOKASI KHUSUS FISIK	Memantapkan Sistem Pertahanan Keamanan Negara dan Mendorong Kemandirian Bangsa Melalui Swasembada Pangan, Energi, Air, Ekonomi Syariah,Ekonomi Digital,Ekonomi Hijau, dan Ekonomi Biru	3. Pertanian Mandiri dan Berkelanjutan	OPD Dinas Perikanan		840.000.000,00	DINAS PERIKANAN					
	3	25	03	2.02	0002	Pelaksanaan Fasilitas Pembentukan dan Pengembangan Kelembagaan Nelayan Kecil																			
							Jumlah Kelompok Nelayan Kecil yang Difasilitasi Pembentukan dan Pengembangan Kelembagaannya				0 Kelompok	0,00	Semua Kota/Kab, Semua Kecamatan, Semua Kel/Desa	DANA TRANSFER UMUM DANA ALOKASI UMUM	Memantapkan Sistem Pertahanan Keamanan Negara dan Mendorong Kemandirian Bangsa Melalui Swasembada Pangan, Energi, Air, Ekonomi Syariah,Ekonomi Digital,Ekonomi Hijau, dan Ekonomi Biru	Peningkatan Pertumbuhan Ekonomi Inklusif 3. Pertanian Mandiri dan Berkelanjutan	OPD Dinas Perikanan		10.000.000,00	DINAS PERIKANAN					
	3	25	03	2.02	0003	Pelaksanaan Fasilitas Bantuan Pendanaan, Bantuan Pembiayaan, Kemitraan Usaha																			
							Jumlah Unit Usaha yang Difasilitasi Penyaluran Bantuan Pen Danaan, Bantuan Pembiayaan, Kemitraan Usaha				0 Unit Usaha	0,00	Semua Kota/Kab, Semua Kecamatan, Semua Kel/Desa	DANA TRANSFER UMUM DANA ALOKASI UMUM	Memantapkan Sistem Pertahanan Keamanan Negara dan Mendorong Kemandirian Bangsa Melalui Swasembada Pangan, Energi, Air, Ekonomi Syariah,Ekonomi Digital,Ekonomi Hijau, dan Ekonomi Biru	Peningkatan Pertumbuhan Ekonomi Inklusif 3. Pertanian Mandiri dan Berkelanjutan	OPD Dinas Perikanan		10.000.000,00	DINAS PERIKANAN					
	3	25	03	2.03		Pengelolaan dan Penyelenggaraan Tempat Pelelangan Ikan (TPI)	Persentase tempat pelelangan ikan yang operasional	-			100 %	10.098.809,00			Memantapkan Sistem Pertahanan Keamanan Negara dan Mendorong Kemandirian Bangsa Melalui Swasembada Pangan, Energi, Air, Ekonomi Syariah,Ekonomi Digital,Ekonomi Hijau, dan Ekonomi Biru	3. Pertanian Mandiri dan Berkelanjutan	OPD Dinas Perikanan	-	70.000.000,00						
	3	25	03	2.03	0001	Penetapan Prosedur Pengelolaan dan Penyelenggaraan Tempat Pelelangan Ikan (TPI)																			

No	Kode				Urusan / Bidang Urusan / Program / Kegiatan / Sub Kegiatan	Indikator Program / Kegiatan / Sub Kegiatan	Target Akhir Periode Renstra OPD	Realisasi Capaian RENJA OPD Tahun 2023	Prakiraan Capaian Target	Capaian Kinerja Dan Kerangka Pendanaan						Kelompok Sasaran	Prakiraan Maju Rencana Tahun 2024		Perangkat Daerah Penanggung Jawab
										Target 2025	Pagu Indikatif (Rp)	Lokasi	Sumber Dana	Prioritas			Target	Pagu Indikatif (Rp)	
														Nasional	Daerah				
1	3	25	04	2.03	3	4	5	6	7	8	9	10	11	12	13	14	15	16	17
	3	25	04	2.03		Penerbitan Tanda Daftar bagi Pembudi Daya Ikan Kecil (TDPIK) dalam 1 (Satu) Daerah Kabupaten/Kota	Jumlah Izin Usaha Perikanan (IUP) di bidang Pembudidayaan ikan yang usahanya dalam 1 (satu) Daerah Kabupaten/Kota Persentase pembudidaya yang memiliki Tanda Daftar bagi Pembudidayaan Ikan Kecil (TDPIK)	-		0 ijin 0 %	0,00			-	3. Pertanian Mandiri dan Berkelanjutan	Pembudidaya ikan	-	10.000.000,00	
	3	25	04	2.03	0001	Penetapan Persyaratan dan Prosedur Penerbitan Tanda Daftar bagi Pembudidayaan Ikan Kecil (TDPIK) dalam 1 (satu) Daerah Kabupaten/Kota													
						Jumlah Rekomendasi Persyaratan dan Prosedur Perizinan Berusaha Skala Mikro dan Kecil bagi Pembudidayaan Ikan Kecil dalam 1 (Satu) Daerah Kabupaten/Kota yang Ditetapkan				0 Rekomendasi	0,00	Semua Kota/Kab, Semua Kecamatan, Semua Kel/Desa	DANA TRANSFER UMUM DANA ALOKASI UMUM	-	3. Pertanian Mandiri dan Berkelanjutan	Pembudidaya ikan		10.000.000,00	DINAS PERIKANAN
	3	25	04	2.04		Pengelolaan Pembudidayaan Ikan	Jumlah benih budidaya air tawar dan air payau yang di produksi Persentase luas lahan budidaya produktif	-		1155403631 Ekor 14 %	2.759.468.323,00			Memantapkan Sistem Pertahanan Keamanan Negara dan Mendorong Kemandirian Bangsa Melalui Swasembada Pangan, Energi, Air, Ekonomi Syariah,Ekonomi Digital,Ekonomi Hijau, dan Ekonomi Biru	3. Pertanian Mandiri dan Berkelanjutan	Pembudidaya ikan	-	510.000.000,00	
	3	25	04	2.04	0001	Penyediaan Data dan Informasi Pembudidayaan Ikan dalam 1 (Satu) Daerah Kabupaten/Kota													
						Jumlah Data dan Informasi Pembudidayaan Ikan dalam 1 (Satu) Daerah Kabupaten/Kota				0 Dokumen	0,00	Semua Kota/Kab, Semua Kecamatan, Semua Kel/Desa	DANA TRANSFER UMUM DANA ALOKASI UMUM	Memantapkan Sistem Pertahanan Keamanan Negara dan Mendorong Kemandirian Bangsa Melalui Swasembada Pangan, Energi, Air, Ekonomi Syariah,Ekonomi Digital,Ekonomi Hijau, dan Ekonomi Biru	3. Pertanian Mandiri dan Berkelanjutan	Pembudidaya ikan		10.000.000,00	DINAS PERIKANAN
	3	25	04	2.04	0002	Penyediaan Prasarana Pembudidayaan Ikan dalam 1 (Satu) Daerah Kabupaten/Kota													
						Jumlah Prasarana Pembudidayaan Ikan dalam 1 (Satu) Daerah Kabupaten/Kota				1 Unit	498.298.823,00	Semua Kota/Kab, Semua Kecamatan, Semua Kel/Desa	DANA TRANSFER UMUM DANA ALOKASI UMUM, DAK FISIK-BIDANG KELAUTAN DAN PERIKANAN- PENUGASAN	Memantapkan Sistem Pertahanan Keamanan Negara dan Mendorong Kemandirian Bangsa Melalui Swasembada Pangan, Energi, Air, Ekonomi Syariah,Ekonomi Digital,Ekonomi Hijau, dan Ekonomi Biru	3. Pertanian Mandiri dan Berkelanjutan	Pembudidaya ikan		50.000.000,00	DINAS PERIKANAN
	3	25	04	2.04	0004	Pengelolaan Kesehatan Ikan dan Lingkungan Budidaya dalam 1 (Satu) Daerah Kabupaten/Kota													
						Jumlah Hasil Ikan dan Lingkungan Budidaya dalam 1 (Satu) Daerah Kabupaten/Kota yang Teruji Melalui Pengelolaan Kesehatan Ikan				0 Dokumen	0,00	Kab. Serdang Bedagai, Semua Kecamatan, Semua Kel/Desa Kab. Serdang Bedagai, Sei Rampah, Firdaus	DANA TRANSFER UMUM DANA ALOKASI UMUM	Memantapkan Sistem Pertahanan Keamanan Negara dan Mendorong Kemandirian Bangsa Melalui Swasembada Pangan, Energi, Air, Ekonomi Syariah,Ekonomi Digital,Ekonomi Hijau, dan Ekonomi Biru	3. Pertanian Mandiri dan Berkelanjutan	Pembudidaya ikan		30.000.000,00	DINAS PERIKANAN
	3	25	04	2.04	0009	Penjaminan Ketersediaan Sarana Pembudidayaan Ikan dalam 1 (Satu) Daerah Kabupaten/Kota													
						Jumlah Sarana Pembudidayaan Ikan dalam 1 (Satu) Daerah Kabupaten/Kota				5 Unit	2.261.169.500,00	Semua Kota/Kab, Semua Kecamatan, Semua Kel/Desa	DANA TRANSFER KHUSUS-DANA ALOKASI KHUSUS FISIK	Memantapkan Sistem Pertahanan Keamanan Negara dan Mendorong Kemandirian Bangsa Melalui Swasembada Pangan, Energi, Air, Ekonomi Syariah,Ekonomi Digital,Ekonomi Hijau, dan Ekonomi Biru	3. Pertanian Mandiri dan Berkelanjutan	Pembudidaya ikan		420.000.000,00	DINAS PERIKANAN
135	3	25	06			PROGRAM PENGOLAHAN DAN PEMASARAN HASIL PERIKANAN	Jumlah Jenis Produk Olahan Yang Memiliki Izin Layak Konsumsi Konsumsi Ikan Jumlah Jenis Produk Olahan Hasil Perikanan	-		13 Jenis 53 Kg/Kap/ Thn 56 Jenis	801.280.500,00						-	230.000.000,00	

No	Kode				Urusan / Bidang Urusan / Program / Kegiatan / Sub Kegiatan	Indikator Program / Kegiatan / Sub Kegiatan	Target Akhir Periode Renstra OPD	Realisasi Capaian RENJA OPD Tahun 2023	Prakiraan Capaian Target	Capaian Kinerja Dan Kerangka Pendanaan						Kelompok Sasaran	Prakiraan Maju Rencana Tahun 2024		Perangkat Daerah Penanggung Jawab				
										Target 2025	Pagu Indikatif (Rp)	Lokasi	Sumber Dana	Prioritas			Target	Pagu Indikatif (Rp)					
														Nasional	Daerah								
1	2	3	4	5	6	7	8	9	10	11	12	13	14	15	16	17							
	3	25	06	2.03		Penyediaan dan Penyaluran Bahan Baku Industri Pengolahan Ikan dalam 1 (Satu) Daerah Kabupaten/ Kota	Jumlah bahan baku yang tersedia dan tersalur untuk industri pengolahan ikan	-			33934 Ton	801.280.500,00				Memantapkan Sistem Pertahanan Keamanan Negara dan Mendorong Kemandirian Bangsa Melalui Swasembada Pangan, Energi, Air, Ekonomi Syariah,Ekonomi Digital,Ekonomi Hijau, dan Ekonomi Biru	3. Pertanian Mandiri dan Berkelanjutan	Poklahsar Perikanan	-		230.000.000,00		
	3	25	06	2.03	0001	Peningkatan Ketersediaan Ikan untuk Konsumsi dan Usaha Pengolahan dalam 1 (Satu) Daerah Kabupaten/Kota																	
							Jumlah Peningkatan Ketersediaan Ikan untuk Konsumsi dan Usaha Pengolahan Dalam 1 (Satu) Daerah Kabupaten/Kota				0 Ton	0,00	Kab. Serdang Bedagai, Semua Kecamatan, Semua Kel/Desa	DANA TRANSFER UMUM DANA ALOKASI UMUM	Memantapkan Sistem Pertahanan Keamanan Negara dan Mendorong Kemandirian Bangsa Melalui Swasembada Pangan, Energi, Air, Ekonomi Syariah,Ekonomi Digital,Ekonomi Hijau, dan Ekonomi Biru	3. Pertanian Mandiri dan Berkelanjutan	Poklahsar Perikanan			30.000.000,00	DINAS PERIKANAN		
	3	25	06	2.03	0002	Pemberian Fasilitas bagi Pelaku Usaha Perikanan Skala Mikro dan Kecil dalam 1 (Satu) Daerah Kabupaten/Kota																	
							Jumlah Pelaku Usaha Perikanan Skala Mikro dan Kecil dalam 1 (Satu) Daerah Kabupaten/Kota yang Terfasilitasi				5 Pelaku Usaha	801.280.500,00	Kab. Serdang Bedagai, Semua Kecamatan, Semua Kel/Desa	DANA TRANSFER UMUM DANA ALOKASI UMUM, DANA TRANSFER KHUSUS-DANA ALOKASI KHUSUS FISIK	Memantapkan Sistem Pertahanan Keamanan Negara dan Mendorong Kemandirian Bangsa Melalui Swasembada Pangan, Energi, Air, Ekonomi Syariah,Ekonomi Digital,Ekonomi Hijau, dan Ekonomi Biru	3. Pertanian Mandiri dan Berkelanjutan	Poklahsar Perikanan			200.000.000,00	DINAS PERIKANAN		
							Dinas Pertanian																
	3					URUSAN PEMERINTAHAN PILIHAN																	
	3	27				URUSAN PEMERINTAHAN BIDANG PERTANIAN																	
136	3	27	01			PROGRAM PENUNJANG URUSAN PEMERINTAHAN DAERAH KABUPATEN/KOTA	Nilai SAKIP perangkat daerah	-			A predikat	14.087.639.824,00							-		15.135.000.000,00		
	3	27	01	2.02		Administrasi Keuangan Perangkat Daerah	Jumlah laporan administrasi keuangan perangkat daerah yang disusun	-			1 laporan	12.311.210.924,00				Memperkuat Reformasi Politik, Hukum, dan Birokrasi, serta Memperkuat Pencegahan dan Pemberantasan Korupsi, Narkoba, Judi dan Penyeludupan	3. Pertanian Mandiri dan Berkelanjutan	ASN	-		13.116.000.000,00		
	3	27	01	2.02	0001	Penyediaan Gaji dan Tunjangan ASN																	
							Jumlah Orang yang Menerima Gaji dan Tunjangan ASN				2366 Orang/bulan	12.211.250.924,00	Kab. Serdang Bedagai, Semua Kecamatan, Semua Kel/Desa	DANA TRANSFER UMUM DANA ALOKASI UMUM	Memperkuat Reformasi Politik, Hukum, dan Birokrasi, serta Memperkuat Pencegahan dan Pemberantasan Korupsi, Narkoba, Judi dan Penyeludupan	3. Pertanian Mandiri dan Berkelanjutan	ASN			13.000.000.000,00	DINAS PERTANIAN		
	3	27	01	2.02	0002	Penyediaan Administrasi Pelaksanaan Tugas ASN																	
							Jumlah Dokumen Hasil Penyediaan Administrasi Pelaksanaan Tugas ASN				12 Dokumen	99.960.000,00	Kab. Serdang Bedagai, Semua Kecamatan, Semua Kel/Desa	DANA TRANSFER UMUM DANA ALOKASI UMUM	Memperkuat Reformasi Politik, Hukum, dan Birokrasi, serta Memperkuat Pencegahan dan Pemberantasan Korupsi, Narkoba, Judi dan Penyeludupan	3. Pertanian Mandiri dan Berkelanjutan	ASN			116.000.000,00	DINAS PERTANIAN		
	3	27	01	2.06		Administrasi Umum Perangkat Daerah	Jumlah laporan administrasi umum perangkat daerah yang disusun	-			1 laporan	195.376.900,00				Memperkuat Reformasi Politik, Hukum, dan Birokrasi, serta Memperkuat Pencegahan dan Pemberantasan Korupsi, Narkoba, Judi dan Penyeludupan	3. Pertanian Mandiri dan Berkelanjutan	ASN	-		283.000.000,00		
	3	27	01	2.06	0001	Penyediaan Komponen Instalasi																	
							Jumlah Paket Komponen Instalasi Listrik/Penerangan Bangunan Kantor yang Disediakan				4 Paket	3.485.900,00	Kab. Serdang Bedagai, Semua Kecamatan, Semua Kel/Desa	DANA TRANSFER UMUM DANA ALOKASI UMUM	Memperkuat Reformasi Politik, Hukum, dan Birokrasi, serta Memperkuat Pencegahan dan Pemberantasan Korupsi, Narkoba, Judi dan Penyeludupan	3. Pertanian Mandiri dan Berkelanjutan	ASN			20.000.000,00	DINAS PERTANIAN		
	3	27	01	2.06	0002	Penyediaan Peralatan dan Perlengkapan Kantor																	

No	Kode				Urusan / Bidang Urusan / Program / Kegiatan / Sub Kegiatan	Indikator Program / Kegiatan / Sub Kegiatan	Target Akhir Periode Renstra OPD	Realisasi Capaian RENCANA OPD Tahun 2023	Prakiraan Capaian Target	Capaian Kinerja Dan Kerangka Pendanaan						Kelompok Sasaran	Prakiraan Maju Rencana Tahun 2024		Perangkat Daerah Penanggung Jawab	
										Target 2025	Pagu Indikatorif (Rp)	Lokasi	Sumber Dana	Prioritas			Target	Pagu Indikatorif (Rp)		
														Nasional	Daerah					
1				2		3	4	5	6	7	8	9	10	11	12	13	14	15	16	17
							Jumlah Paket Peralatan dan Perlengkapan Kantor yang Disediakan				4 Paket	14.997.000,00	Kab. Serdang Bedagai, Semua Kecamatan, Semua Kel/Desa	DANA TRANSFER UMUM DANA ALOKASI UMUM	Memperkuat Reformasi Politik, Hukum, dan Birokrasi, serta Memperkuat Pencegahan dan Pemberantasan Korupsi, Narkoba, Judi dan Penyeludupan	3. Pertanian Mandiri dan Berkelanjutan	ASN		31.000.000,00	DINAS PERTANIAN
	3	27	01	2.06	0003	Penyediaan Peralatan Rumah Tangga														
							Jumlah Paket Peralatan Rumah Tangga yang Disediakan				4 Paket	4.994.000,00	Kab. Serdang Bedagai, Semua Kecamatan, Semua Kel/Desa	DANA TRANSFER UMUM DANA ALOKASI UMUM	Memperkuat Reformasi Politik, Hukum, dan Birokrasi, serta Memperkuat Pencegahan dan Pemberantasan Korupsi, Narkoba, Judi dan Penyeludupan	3. Pertanian Mandiri dan Berkelanjutan	ASN		21.000.000,00	DINAS PERTANIAN
	3	27	01	2.06	0004	Penyediaan Bahan Logistik Kantor														
							Jumlah Paket Bahan Logistik Kantor yang Disediakan				4 Paket	12.000.000,00	Kab. Serdang Bedagai, Semua Kecamatan, Semua Kel/Desa	DANA TRANSFER UMUM DANA ALOKASI UMUM	Memperkuat Reformasi Politik, Hukum, dan Birokrasi, serta Memperkuat Pencegahan dan Pemberantasan Korupsi, Narkoba, Judi dan Penyeludupan	3. Pertanian Mandiri dan Berkelanjutan	ASN		29.000.000,00	DINAS PERTANIAN
	3	27	01	2.06	0005	Penyediaan Barang Cetakan dan Penggandaan														
							Jumlah Paket Barang Cetakan dan Penggandaan yang Disediakan				4 Paket	5.000.000,00	Kab. Serdang Bedagai, Semua Kecamatan, Semua Kel/Desa	DANA TRANSFER UMUM DANA ALOKASI UMUM	Memperkuat Reformasi Politik, Hukum, dan Birokrasi, serta Memperkuat Pencegahan dan Pemberantasan Korupsi, Narkoba, Judi dan Penyeludupan	3. Pertanian Mandiri dan Berkelanjutan	ASN		12.000.000,00	DINAS PERTANIAN
	3	27	01	2.06	0009	Penyelenggaraan Rapat Koordinasi dan Konsultasi SKPD														
							Jumlah Laporan Penyelenggaraan Rapat Koordinasi dan Konsultasi SKPD				2 Laporan	154.900.000,00	Kab. Serdang Bedagai, Semua Kecamatan, Semua Kel/Desa	DANA TRANSFER UMUM DANA ALOKASI UMUM	-	Peningkatan Pertumbuhan Ekonomi Inklusif 3. Pertanian Mandiri dan Berkelanjutan	ASN		170.000.000,00	DINAS PERTANIAN
	3	27	01	2.07		Pengadaan Barang Milik Daerah Penunjang Urusan Pemerintah Daerah	Jumlah laporan pengadaan barang milik daerah penunjang urusan pemerintah daerah	-			1 laporan	482.099.000,00			Memperkuat Reformasi Politik, Hukum, dan Birokrasi, serta Memperkuat Pencegahan dan Pemberantasan Korupsi, Narkoba, Judi dan Penyeludupan	Peningkatan Pertumbuhan Ekonomi Inklusif 3. Pertanian Mandiri dan Berkelanjutan	ASN	-	553.000.000,00	
	3	27	01	2.07	0002	Pengadaan Kendaraan Dinas Operasional atau Lapangan														
							Jumlah Unit Kendaraan Dinas Operasional atau Lapangan yang Disediakan				1 Unit	250.000.000,00	Kab. Serdang Bedagai, Semua Kecamatan, Semua Kel/Desa	DANA TRANSFER UMUM DANA ALOKASI UMUM	Memperkuat Reformasi Politik, Hukum, dan Birokrasi, serta Memperkuat Pencegahan dan Pemberantasan Korupsi, Narkoba, Judi dan Penyeludupan	Peningkatan Pertumbuhan Ekonomi Inklusif 3. Pertanian Mandiri dan Berkelanjutan	ASN		267.000.000,00	DINAS PERTANIAN
	3	27	01	2.07	0005	Pengadaan Mebel														
							Jumlah Paket Mebel yang Disediakan				1 Unit	48.300.000,00	Kab. Serdang Bedagai, Semua Kecamatan, Semua Kel/Desa	DANA TRANSFER UMUM DANA ALOKASI UMUM	Memperkuat Reformasi Politik, Hukum, dan Birokrasi, serta Memperkuat Pencegahan dan Pemberantasan Korupsi, Narkoba, Judi dan Penyeludupan	3. Pertanian Mandiri dan Berkelanjutan	ASN		86.000.000,00	DINAS PERTANIAN
	3	27	01	2.07	0006	Pengadaan Peralatan dan Mesin Lainnya														
							Jumlah Unit Peralatan dan Mesin Lainnya yang Disediakan				10 Unit	183.799.000,00	Kab. Serdang Bedagai, Semua Kecamatan, Semua Kel/Desa	DANA TRANSFER UMUM DANA ALOKASI UMUM	Memperkuat Reformasi Politik, Hukum, dan Birokrasi, serta Memperkuat Pencegahan dan Pemberantasan Korupsi, Narkoba, Judi dan Penyeludupan	3. Pertanian Mandiri dan Berkelanjutan	ASN		200.000.000,00	DINAS PERTANIAN
	3	27	01	2.08		Penyediaan Jasa Penunjang Urusan Pemerintahan Daerah	Jumlah laporan penyediaan jasa penunjang urusan pemerintahan daerah	-			1 laporan	970.205.000,00			Memperkuat Reformasi Politik, Hukum, dan Birokrasi, serta Memperkuat Pencegahan dan Pemberantasan Korupsi, Narkoba, Judi dan Penyeludupan	3. Pertanian Mandiri dan Berkelanjutan	ASN	-	1.004.000.000,00	
	3	27	01	2.08	0002	Penyediaan Jasa Komunikasi, Sumber Daya Air dan Listrik														

No	Kode				Urusan / Bidang Urusan / Program / Kegiatan / Sub Kegiatan	Indikator Program / Kegiatan / Sub Kegiatan	Target Akhir Periode Renstra OPD	Realisasi Capaian RENJA OPD Tahun 2023	Prakiraan Capaian Target	Capaian Kinerja Dan Kerangka Pendanaan					Kelompok Sasaran	Prakiraan Maju Rencana Tahun 2024		Perangkat Daerah Penanggung Jawab		
										Target 2025	Pagu Indikatif (Rp)	Lokasi	Sumber Dana	Prioritas		Target	Pagu Indikatif (Rp)			
														Nasional			Daerah			
1	2				3	4	5	6	7	8	9	10	11	12	13	14	15	16	17	
						Jumlah Laporan Penyediaan Jasa Komunikasi, Sumber Daya Air dan Listrik yang Disediakan				12 Laporan	93.005.000,00	Kab. Serdang Bedagai, Semua Kecamatan, Semua Kel/Desa	DANA TRANSFER UMUM DANA ALOKASI UMUM	Memperkuat Reformasi Politik, Hukum, dan Birokrasi, serta Memperkuat Pencegahan dan Pemberantasan Korupsi, Narkoba, Judi dan Penyeludupan	3. Pertanian Mandiri dan Berkelanjutan	ASN		110.000.000,00	DINAS PERTANIAN	
	3	27	01	2.08	0004	Penyediaan Jasa Pelayanan Umum Kantor														
						Jumlah Laporan Penyediaan Jasa Pelayanan Umum Kantor yang Disediakan				12 Laporan	877.200.000,00	Kab. Serdang Bedagai, Semua Kecamatan, Semua Kel/Desa	DANA TRANSFER UMUM DANA ALOKASI UMUM	Memperkuat Reformasi Politik, Hukum, dan Birokrasi, serta Memperkuat Pencegahan dan Pemberantasan Korupsi, Narkoba, Judi dan Penyeludupan	3. Pertanian Mandiri dan Berkelanjutan	ASN		894.000.000,00	DINAS PERTANIAN	
	3	27	01	2.09		Pemeliharaan Barang Milik Daerah Penunjang Urusan Pemerintahan Daerah	Jumlah laporan pemeliharaan barang milik daerah penunjang urusan	-		1 laporan	128.748.000,00			Memperkuat Reformasi Politik, Hukum, dan Birokrasi, serta Memperkuat Pencegahan dan Pemberantasan Korupsi, Narkoba, Judi dan Penyeludupan	3. Pertanian Mandiri dan Berkelanjutan	ASN	-	179.000.000,00		
	3	27	01	2.09	0001	Penyediaan Jasa Pemeliharaan, Biaya Pemeliharaan, dan Pajak Kendaraan Perorangan Dinas atau Kendaraan Dinas Jabatan														
						Jumlah Kendaraan Perorangan Dinas atau Kendaraan Dinas Jabatan yang Dipelihara dan dibayarkan Pajaknya				2 Unit	93.000.000,00	Kab. Serdang Bedagai, Semua Kecamatan, Semua Kel/Desa	DANA TRANSFER UMUM DANA ALOKASI UMUM	Memperkuat Reformasi Politik, Hukum, dan Birokrasi, serta Memperkuat Pencegahan dan Pemberantasan Korupsi, Narkoba, Judi dan Penyeludupan	3. Pertanian Mandiri dan Berkelanjutan	ASN		110.000.000,00	DINAS PERTANIAN	
	3	27	01	2.09	0006	Pemeliharaan Peralatan dan Mesin Lainnya														
						Jumlah Peralatan dan Mesin Lainnya yang Dipelihara				2 Unit	6.100.000,00	Kab. Serdang Bedagai, Semua Kecamatan, Semua Kel/Desa	DANA TRANSFER UMUM DANA ALOKASI UMUM	Memperkuat Reformasi Politik, Hukum, dan Birokrasi, serta Memperkuat Pencegahan dan Pemberantasan Korupsi, Narkoba, Judi dan Penyeludupan	3. Pertanian Mandiri dan Berkelanjutan	ASN		23.000.000,00	DINAS PERTANIAN	
	3	27	01	2.09	0009	Pemeliharaan/Rehabilitasi Gedung Kantor dan Bangunan Lainnya														
						Jumlah Gedung Kantor dan Bangunan Lainnya yang Dipelihara/Direhabilitasi				2 Unit	29.648.000,00	Kab. Serdang Bedagai, Semua Kecamatan, Semua Kel/Desa	DANA TRANSFER UMUM DANA ALOKASI UMUM	Memperkuat Reformasi Politik, Hukum, dan Birokrasi, serta Memperkuat Pencegahan dan Pemberantasan Korupsi, Narkoba, Judi dan Penyeludupan	Peningkatan Pertumbuhan Ekonomi Inklusif 3. Pertanian Mandiri dan Berkelanjutan	ASN		46.000.000,00	DINAS PERTANIAN	
137	3	27	02		PROGRAM PENYEDIAAN DAN PENGEMBANGAN SARANA PERTANIAN	Rasio ketersediaan benih/bibit terhadap kebutuhan Rasio ketersediaan alat mesin pertanian terhadap kebutuhan Rasio ketersediaan pestisida terhadap kebutuhan Rasio ketersediaan pupuk terhadap kebutuhan	-			0.14 undefined 0.55 undefined 0.5 undefined 0.8 undefined	1.035.645.040,00						-	1.025.000.000,00		
	3	27	02	2.01		Pengawasan Penggunaan Sarana Pertanian	Jumlah laporan pengawasan penggunaan sarana pertanian	-		1 Laporan	1.035.645.040,00			-	Peningkatan Pertumbuhan Ekonomi Inklusif 3. Pertanian Mandiri dan Berkelanjutan	Petani dan petugas	-	1.025.000.000,00		
	3	27	02	2.01	0001	Pengawasan Penggunaan Sarana Pendukung Pertanian Sesuai dengan Komoditas, Teknologi dan Spesifik Lokasi														
						Jumlah Pengawasan Penggunaan Sarana Pendukung Pertanian Sesuai dengan Komoditas, Teknologi dan Spesifik Lokasi				4 Laporan	134.843.000,00	Kab. Serdang Bedagai, Semua Kecamatan, Semua Kel/Desa	DANA TRANSFER UMUM DANA ALOKASI UMUM	-	Peningkatan Pertumbuhan Ekonomi Inklusif 3. Pertanian Mandiri dan Berkelanjutan	Petani dan petugas		147.000.000,00	DINAS PERTANIAN	
	3	27	02	2.01	0002	Pendampingan Penggunaan Sarana Pendukung Pertanian														
						Jumlah Pendampingan Penggunaan Sarana Pendukung Pertanian				4 Laporan	900.802.040,00	Kab. Serdang Bedagai, Semua Kecamatan, Semua Kel/Desa	DANA TRANSFER UMUM DANA ALOKASI UMUM	Memantapkan Sistem Pertahanan Keamanan Negara dan Mendorong Kemandirian Bangsa Melalui Swasembada Pangan, Energi, Air, Ekonomi Syariah,Ekonomi Digital,Ekonomi Hijau, dan Ekonomi Biru	Peningkatan Pertumbuhan Ekonomi Inklusif 3. Pertanian Mandiri dan Berkelanjutan	Petani dan petugas		878.000.000,00	DINAS PERTANIAN	

No	Kode				Urusan / Bidang Urusan / Program / Kegiatan / Sub Kegiatan	Indikator Program / Kegiatan / Sub Kegiatan	Target Akhir Periode Renstra OPD	Realisasi Capaian RENJA OPD Tahun 2023	Prakiraan Capaian Target	Capaian Kinerja Dan Kerangka Pendanaan					Kelompok Sasaran	Prakiraan Maju Rencana Tahun 2024		Perangkat Daerah Penanggung Jawab		
										Target 2025	Pagu Indikatif (Rp)	Lokasi	Sumber Dana	Prioritas		Target	Pagu Indikatif (Rp)			
														Nasional					Daerah	
1	2	3	4	5	6	7	8	9	10	11	12	13	14	15	16	17				
138	3	27	03		PROGRAM PENYEDIAAN DAN PENGEMBANGAN PRASARANA PERTANIAN	Luas sawah baru/GSM Persentase lahan pertanian yang terlindungi Persentase penyediaan dan pengembangan prasarana pertanian	-			100 ha 47.77 persen 50 persen	21.410.546.000,00				-	21.809.000.000,00				
	3	27	03	2.01	Pengembangan Prasarana Pertanian	Jumlah dokumen pengembangan prasarana pertanian	-			1 dok	448.236.000,00			Memantapkan Sistem Pertahanan Keamanan Negara dan Mendorong Kemandirian Bangsa Melalui Swasembada Pangan, Energi, Air, Ekonomi Syariah,Ekonomi Digital,Ekonomi Hijau, dan Ekonomi Biru	Peningkatan Pertumbuhan Ekonomi Inklusif 3. Pertanian Mandiri dan Berkelanjutan	Petani dan petugas	-	475.000.000,00		
3	27	03	2.01	0005	Pengendalian dan Pemanfaatan Kawasan Pertanian															
						Luas kawasan pertanian yang termanfaatkan				200 Ha	230.993.000,00	Kab. Serdang Bedagai, Semua Kecamatan, Semua Kel/Desa	DANA TRANSFER UMUM DANA BAGI HASIL	Memantapkan Sistem Pertahanan Keamanan Negara dan Mendorong Kemandirian Bangsa Melalui Swasembada Pangan, Energi, Air, Ekonomi Syariah,Ekonomi Digital,Ekonomi Hijau, dan Ekonomi Biru	Peningkatan Pertumbuhan Ekonomi Inklusif 3. Pertanian Mandiri dan Berkelanjutan	Petani dan petugas		240.000.000,00	DINAS PERTANIAN	
3	27	03	2.01	0015	Pengelolaan Lahan Pertanian Pangan Berkelanjutan/LP2B, Kawasan Pertanian Pangan Berkelanjutan/KP2B dan Lahan Cadangan Pertanian Pangan Berkelanjutan/LCP2B di Kabupaten/Kota															
						Lahan Pertanian Pangan Berkelanjutan/LP2B, Kawasan Pertanian Pangan Berkelanjutan/KP2B dan Lahan Cadangan Pertanian Pangan Berkelanjutan/LCP2B yang dikelola				2 Dokumen	148.236.000,00	Kab. Serdang Bedagai, Semua Kecamatan, Semua Kel/Desa	DANA TRANSFER UMUM DANA ALOKASI UMUM	Memantapkan Sistem Pertahanan Keamanan Negara dan Mendorong Kemandirian Bangsa Melalui Swasembada Pangan, Energi, Air, Ekonomi Syariah,Ekonomi Digital,Ekonomi Hijau, dan Ekonomi Biru	3. Pertanian Mandiri dan Berkelanjutan	Petani dan petugas		165.000.000,00	DINAS PERTANIAN	
3	27	03	2.01	0017	Penyusunan Action Plan Pengembangan Prasarana, Sarana, Kawasan Pertanian															
						Jumlah Action Plan Pengembangan Prasarana, Sarana, Kawasan Pertanian				1 Dokumen	69.007.000,00	Kab. Serdang Bedagai, Semua Kecamatan, Semua Kel/Desa	DANA TRANSFER UMUM DANA BAGI HASIL	Memantapkan Sistem Pertahanan Keamanan Negara dan Mendorong Kemandirian Bangsa Melalui Swasembada Pangan, Energi, Air, Ekonomi Syariah,Ekonomi Digital,Ekonomi Hijau, dan Ekonomi Biru	Peningkatan Pertumbuhan Ekonomi Inklusif 3. Pertanian Mandiri dan Berkelanjutan	Petani dan petugas		70.000.000,00	DINAS PERTANIAN	
3	27	03	2.02		Pembangunan Prasarana Pertanian	Jumlah prasarana pertanian yang dibangun	-			23 unit	20.962.310.000,00			Memantapkan Sistem Pertahanan Keamanan Negara dan Mendorong Kemandirian Bangsa Melalui Swasembada Pangan, Energi, Air, Ekonomi Syariah,Ekonomi Digital,Ekonomi Hijau, dan Ekonomi Biru	Peningkatan Pertumbuhan Ekonomi Inklusif 3. Pertanian Mandiri dan Berkelanjutan	Petani	-	21.334.000.000,00		
3	27	03	2.02	0003	Pembangunan, Rehabilitasi dan Pemeliharaan Jalan Usaha Tani															
						Jalan Usaha Tani yang Dibangun, Direhabilitasi dan Dipelihara				80 Unit	14.856.735.000,00	Kab. Serdang Bedagai, Semua Kecamatan, Semua Kel/Desa	DANA TRANSFER KHUSUS-DANA ALOKASI KHUSUS FISIK	Memantapkan Sistem Pertahanan Keamanan Negara dan Mendorong Kemandirian Bangsa Melalui Swasembada Pangan, Energi, Air, Ekonomi Syariah,Ekonomi Digital,Ekonomi Hijau, dan Ekonomi Biru	Peningkatan Pertumbuhan Ekonomi Inklusif 3. Pertanian Mandiri dan Berkelanjutan	Petani		15.000.000.000,00	DINAS PERTANIAN	
3	27	03	2.02	0004	Pembangunan, Rehabilitasi dan Pemeliharaan DAM Parit															
						Jumlah DAM Parit yang Dibangun, Direhabilitasi dan Dipelihara				20 Unit	2.105.575.000,00	Kab. Serdang Bedagai, Semua Kecamatan, Semua Kel/Desa	DANA TRANSFER UMUM DANA ALOKASI UMUM	Memantapkan Sistem Pertahanan Keamanan Negara dan Mendorong Kemandirian Bangsa Melalui Swasembada Pangan, Energi, Air, Ekonomi Syariah,Ekonomi Digital,Ekonomi Hijau, dan Ekonomi Biru	Peningkatan Pertumbuhan Ekonomi Inklusif 3. Pertanian Mandiri dan Berkelanjutan	Petani		2.200.000.000,00	DINAS PERTANIAN	
3	27	03	2.02	0008	Pembangunan, Rehabilitasi dan Pemeliharaan Balai Penyuluh di Kecamatan serta Sarana Pendukungnya															
						Jumlah Balai Penyuluh di Kecamatan serta Sarana Pendukungnya yang Dibangun, Direhabilitasi dan Dipelihara				1 Unit	1.500.000.000,00	Kab. Serdang Bedagai, Semua Kecamatan, Semua Kel/Desa	DANA TRANSFER KHUSUS-DANA ALOKASI KHUSUS FISIK	-	Peningkatan Pertumbuhan Ekonomi Inklusif 3. Pertanian Mandiri dan Berkelanjutan	Petani		1.517.000.000,00	DINAS PERTANIAN	

No	Kode	Urusan / Bidang Urusan / Program / Kegiatan / Sub Kegiatan	Indikator Program / Kegiatan / Sub Kegiatan	Target Akhir Periode Renstra OPD	Realisasi Capaian RENCANA OPD Tahun 2023	Prakiraan Capaian Target	Capaian Kinerja Dan Kerangka Pendanaan						Kelompok Sasaran	Prakiraan Maju Rencana Tahun 2024		Perangkat Daerah Penanggung Jawab				
							Target 2025	Pagu Indikatif (Rp)	Lokasi	Sumber Dana	Prioritas			Target	Pagu Indikatif (Rp)					
											Nasional	Daerah								
1	2	3	4	5	6	7	8	9	10	11	12	13	14	15	16	17				
	3	27	03	2.02	0009	Pembangunan, Rehabilitasi dan Pemeliharaan Prasarana Pertanian Lainnya														
							10 Unit	1.500.000.000,00	Kab. Serdang Bedagai, Semua Kecamatan, Semua Kel/Desa	DANA TRANSFER KHUSUS-DANA ALOKASI KHUSUS FISIK	-	Peningkatan Pertumbuhan Ekonomi Inklusif 3. Pertanian Mandiri dan Berkelanjutan	Petani		1.517.000.000,00	DINAS PERTANIAN				
	3	27	03	2.02	0010	Rehabilitasi dan Pemeliharaan Jaringan Irigasi Usaha Tani														
						Jumlah jaringan irigasi usaha tani yang direhabilitasi	5 Unit	1.000.000.000,00	Kab. Serdang Bedagai, Semua Kecamatan, Semua Kel/Desa	DANA TRANSFER KHUSUS-DANA ALOKASI KHUSUS FISIK	-	Peningkatan Pertumbuhan Ekonomi Inklusif 3. Pertanian Mandiri dan Berkelanjutan	Petani		1.100.000.000,00	DINAS PERTANIAN				
139	3	27	05			PROGRAM PENGENDALIAN DAN PENANGGULANGAN BENCANA PERTANIAN	Persentase bencana pertanian yang ditangani	-	27 persen	271.399.500,00				-	305.000.000,00					
	3	27	05	2.01		Pengendalian dan Penanggulangan Bencana Pertanian Kabupaten/Kota	Jumlah luas pengendalian dan penanggulangan bencana pertanian	-	553 ha	271.399.500,00		Memantapkan Sistem Pertahanan Keamanan Negara dan Mendorong Kemandirian Bangsa Melalui Swasembada Pangan, Energi, Air, Ekonomi Syariah,Ekonomi Digital,Ekonomi Hijau, dan Ekonomi Biru	3. Pertanian Mandiri dan Berkelanjutan	Petani dan petugas	-	305.000.000,00				
	3	27	05	2.01	0001	Pengendalian Organisme Pengganggu Tumbuhan (OPT) Tanaman Pangan, Hortikultura, dan Perkebunan														
						Jumlah Luas Serangan Organisme Pengganggu Tumbuhan (OPT) Tanaman Pangan, Hortikultura, dan Perkebunan yang Dikendalikan			3000 Ha	258.229.500,00	Kab. Serdang Bedagai, Semua Kecamatan, Semua Kel/Desa	DANA TRANSFER UMUM DANA ALOKASI UMUM	Memantapkan Sistem Pertahanan Keamanan Negara dan Mendorong Kemandirian Bangsa Melalui Swasembada Pangan, Energi, Air, Ekonomi Syariah,Ekonomi Digital,Ekonomi Hijau, dan Ekonomi Biru	3. Pertanian Mandiri dan Berkelanjutan	Petani dan petugas		275.000.000,00	DINAS PERTANIAN		
	3	27	05	2.01	0002	Penanganan Dampak Perubahan Iklim (DPI) Tanaman Pangan, Hortikultura, dan Perkebunan														
						Jumlah Area Terdampak Perubahan Iklim (DPI) Tanaman Pangan, Hortikultura, dan Perkebunan yang Ditangani			53 Ha	13.170.000,00	Kab. Serdang Bedagai, Semua Kecamatan, Semua Kel/Desa	DANA TRANSFER UMUM DANA ALOKASI UMUM	Memantapkan Sistem Pertahanan Keamanan Negara dan Mendorong Kemandirian Bangsa Melalui Swasembada Pangan, Energi, Air, Ekonomi Syariah,Ekonomi Digital,Ekonomi Hijau, dan Ekonomi Biru	Peningkatan Pertumbuhan Ekonomi Inklusif 3. Pertanian Mandiri dan Berkelanjutan	Petani dan petugas		30.000.000,00	DINAS PERTANIAN		
140	3	27	07			PROGRAM PENYULUHAN PERTANIAN	Persentase kelompok tani yang naik kelas	-	17 persen	962.307.100,00				-	1.021.000.000,00					
	3	27	07	2.01		Pelaksanaan Penyuluhan Pertanian	Jumlah laporan pelaksanaan penyuluhan pertanian	-	1 Laporan	962.307.100,00		Memantapkan Sistem Pertahanan Keamanan Negara dan Mendorong Kemandirian Bangsa Melalui Swasembada Pangan, Energi, Air, Ekonomi Syariah,Ekonomi Digital,Ekonomi Hijau, dan Ekonomi Biru	Peningkatan Pertumbuhan Ekonomi Inklusif 3. Pertanian Mandiri dan Berkelanjutan	Petani dan petugas	-	1.021.000.000,00				
	3	27	07	2.01	0001	Peningkatan Kapasitas Kelembagaan Penyuluhan Pertanian di Kecamatan dan Desa														
						Jumlah Kelembagaan Penyuluhan Pertanian di Kecamatan dan Desa yang Ditingkatkan Kapasitasnya			96 Unit	189.135.000,00	Kab. Serdang Bedagai, Semua Kecamatan, Semua Kel/Desa	DANA TRANSFER UMUM DANA ALOKASI UMUM	Memantapkan Sistem Pertahanan Keamanan Negara dan Mendorong Kemandirian Bangsa Melalui Swasembada Pangan, Energi, Air, Ekonomi Syariah,Ekonomi Digital,Ekonomi Hijau, dan Ekonomi Biru	Peningkatan Pertumbuhan Ekonomi Inklusif 3. Pertanian Mandiri dan Berkelanjutan	Petani dan petugas		206.000.000,00	DINAS PERTANIAN		
	3	27	07	2.01	0002	Pengembangan Kapasitas Kelembagaan Petani di Kecamatan dan Desa														
						Jumlah Kelembagaan Petani di Kecamatan dan Desa yang Ditingkatkan Kapasitasnya			1 Unit	224.832.100,00	Kab. Serdang Bedagai, Semua Kecamatan, Semua Kel/Desa	DANA TRANSFER UMUM DANA ALOKASI UMUM	Memantapkan Sistem Pertahanan Keamanan Negara dan Mendorong Kemandirian Bangsa Melalui Swasembada Pangan, Energi, Air, Ekonomi Syariah,Ekonomi Digital,Ekonomi Hijau, dan Ekonomi Biru	3. Pertanian Mandiri dan Berkelanjutan	Petani dan petugas		271.000.000,00	DINAS PERTANIAN		
	3	27	07	2.01	0003	Penyediaan dan Pemanfaatan Sarana dan Prasarana Penyuluhan Pertanian														

No	Kode					Urusan / Bidang Urusan / Program / Kegiatan / Sub Kegiatan	Indikator Program / Kegiatan / Sub Kegiatan	Target Akhir Periode Renstra OPD	Realisasi Capaian RENJA OPD Tahun 2023	Prakiraan Capaian Target	Capaian Kinerja Dan Kerangka Pendanaan				Kelompok Sasaran	Prakiraan Maju Rencana Tahun 2024		Perangkat Daerah Penanggung Jawab				
											Target 2025	Pagu Indikatif (Rp)	Lokasi	Sumber Dana		Prioritas			Target	Pagu Indikatif (Rp)		
																Nasional	Daerah					
1	2					3	4	5	6	7	8	9	10	11	12	13	14	15	16	17		
						Jumlah Sarana dan Prasarana Penyaluhan Pertanian					1 Unit	548.340.000,00	Kab. Serdang Bedagai, Semua Kecamatan, Semua Kel/Desa	DANA TRANSFER UMUM DANA ALOKASI UMUM, DANA TRANSFER KHUSUS-DANA ALOKASI KHUSUS FISIK	Memantapkan Sistem Pertahanan Keamanan Negara dan Mendorong Kemandirian Bangsa Melalui Swasembada Pangan, Energi, Air, Ekonomi Syariah,Ekonomi Digital,Ekonomi Hijau, dan Ekonomi Biru	3. Pertanian Mandiri dan Berkelanjutan	Petani dan petugas		544.000.000,00	DINAS PERTANIAN		
						Dinas Perindustrian dan Perdagangan														6.406.978.053,00		
	3					URUSAN PEMERINTAHAN PILIHAN															6.406.978.053,00	
	3	30				URUSAN PEMERINTAHAN BIDANG PERDAGANGAN															6.242.657.089,00	
141	3	30	01			PROGRAM PENUNJANG URUSAN PEMERINTAHAN DAERAH KABUPATEN/KOTA	Jumlah SAKIP Perangkat Daerah	-			BB Predikat	5.099.645.844,00						-		5.354.628.139,00		
	3	30	01	2.02		Administrasi Keuangan Perangkat Daerah	Persentase administrasi keuangan perangkat daerah yang terpenuhi	-			100 %	3.563.683.857,00			Memperkuat Reformasi Politik, Hukum, dan Birokrasi, serta Memperkuat Pencegahan dan Pemberantasan Korupsi, Narkoba, Judi dan Penyeludupan	Peningkatan Tata Kelola Pemerintahan yang Berkualitas dan Inovatif 7. Birokrasi Dambaan	-	-		3.741.868.050,00		
	3	30	01	2.02	0001	Penyediaan Gaji dan Tunjangan ASN																
						Jumlah Orang yang Menerima Gaji dan Tunjangan ASN					300 Orang/bulan	3.479.083.857,00	-	DANA TRANSFER UMUM DANA ALOKASI UMUM	Memperkuat Reformasi Politik, Hukum, dan Birokrasi, serta Memperkuat Pencegahan dan Pemberantasan Korupsi, Narkoba, Judi dan Penyeludupan	Peningkatan Tata Kelola Pemerintahan yang Berkualitas dan Inovatif 7. Birokrasi Dambaan	-			3.653.038.050,00	DINAS PERINDUSTRIAN DAN PERDAGANGAN	
	3	30	01	2.02	0002	Penyediaan Administrasi Pelaksanaan Tugas ASN																
						Jumlah Dokumen Hasil Penyediaan Administrasi Pelaksanaan Tugas ASN					1 Dokumen	84.600.000,00	-	DANA TRANSFER UMUM DANA ALOKASI UMUM	Memperkuat Reformasi Politik, Hukum, dan Birokrasi, serta Memperkuat Pencegahan dan Pemberantasan Korupsi, Narkoba, Judi dan Penyeludupan	Peningkatan Tata Kelola Pemerintahan yang Berkualitas dan Inovatif 7. Birokrasi Dambaan	-			88.830.000,00	DINAS PERINDUSTRIAN DAN PERDAGANGAN	
	3	30	01	2.06		Administrasi Umum Perangkat Daerah	Persentase administrasi umum perangkat daerah yang terpenuhi	-			100 %	224.084.138,00			Memperkuat Reformasi Politik, Hukum, dan Birokrasi, serta Memperkuat Pencegahan dan Pemberantasan Korupsi, Narkoba, Judi dan Penyeludupan	Peningkatan Tata Kelola Pemerintahan yang Berkualitas dan Inovatif 7. Birokrasi Dambaan	-	-		235.288.347,00		
	3	30	01	2.06	0002	Penyediaan Peralatan dan Perlengkapan Kantor																
						Jumlah Paket Peralatan dan Perlengkapan Kantor yang Disediakan					2 Paket	29.328.272,00	-	DANA TRANSFER UMUM DANA ALOKASI UMUM	Memperkuat Reformasi Politik, Hukum, dan Birokrasi, serta Memperkuat Pencegahan dan Pemberantasan Korupsi, Narkoba, Judi dan Penyeludupan	Peningkatan Tata Kelola Pemerintahan yang Berkualitas dan Inovatif 7. Birokrasi Dambaan	-			30.794.686,00	DINAS PERINDUSTRIAN DAN PERDAGANGAN	
	3	30	01	2.06	0003	Penyediaan Peralatan Rumah Tangga																
						Jumlah Paket Peralatan Rumah Tangga yang Disediakan					1 Paket	16.424.254,00	-	DANA TRANSFER UMUM DANA ALOKASI UMUM	Memperkuat Reformasi Politik, Hukum, dan Birokrasi, serta Memperkuat Pencegahan dan Pemberantasan Korupsi, Narkoba, Judi dan Penyeludupan	Peningkatan Tata Kelola Pemerintahan yang Berkualitas dan Inovatif 7. Birokrasi Dambaan	-			17.245.467,00	DINAS PERINDUSTRIAN DAN PERDAGANGAN	
	3	30	01	2.06	0004	Penyediaan Bahan Logistik Kantor																
						Jumlah Paket Bahan Logistik Kantor yang Disediakan					2 Paket	27.729.253,00	-	DANA TRANSFER UMUM DANA ALOKASI UMUM	Memperkuat Reformasi Politik, Hukum, dan Birokrasi, serta Memperkuat Pencegahan dan Pemberantasan Korupsi, Narkoba, Judi dan Penyeludupan	Peningkatan Tata Kelola Pemerintahan yang Berkualitas dan Inovatif 7. Birokrasi Dambaan	-			29.115.716,00	DINAS PERINDUSTRIAN DAN PERDAGANGAN	
	3	30	01	2.06	0005	Penyediaan Barang Cetakan dan Penggandaan																
						Jumlah Paket Barang Cetakan dan Penggandaan yang Disediakan					1 Paket	15.955.333,00	-	DANA TRANSFER UMUM DANA ALOKASI UMUM	Memperkuat Reformasi Politik, Hukum, dan Birokrasi, serta Memperkuat Pencegahan dan Pemberantasan Korupsi, Narkoba, Judi dan Penyeludupan	Peningkatan Tata Kelola Pemerintahan yang Berkualitas dan Inovatif 7. Birokrasi Dambaan	-			16.753.100,00	DINAS PERINDUSTRIAN DAN PERDAGANGAN	
	3	30	01	2.06	0006	Penyediaan Bahan Bacaan dan Peraturan Perundang-undangan																

No	Kode					Urusan / Bidang Urusan / Program / Kegiatan / Sub Kegiatan	Indikator Program / Kegiatan / Sub Kegiatan	Target Akhir Periode Renstra OPD	Realisasi Capaian RENJA OPD Tahun 2023	Prakiraan Capaian Target	Capaian Kinerja Dan Kerangka Pendanaan						Kelompok Sasaran	Prakiraan Maju Rencana Tahun 2024		Perangkat Daerah Penanggung Jawab					
											Target 2025	Pagu Indikatif (Rp)	Lokasi	Sumber Dana	Prioritas			Target	Pagu Indikatif (Rp)						
															Nasional	Daerah									
1	2					3	4	5	6	7	8	9	10	11	12	13	14	15	16	17					
							0				0 0	10.087.013,00	-		DANA TRANSFER UMUM DANA ALOKASI UMUM	-		Peningkatan Tata Kelola Pemerintahan yang Berkualitas dan Inovatif 7. Birokrasi Dambaan	-		130.788.014,00	10.591.364,00	DINAS PERINDUSTRIAN DAN PERDAGANGAN		
	3	30	01	2.06	0009	Penyelenggaraan Rapat Koordinasi dan Konsultasi SKPD																			
							Jumlah Laporan Penyelenggaraan Rapat Koordinasi dan Konsultasi SKPD				2 Laporan	124.560.013,00		Semua Kota/Kab, Semua Kecamatan, Semua Kel/Desa	DANA TRANSFER UMUM DANA ALOKASI UMUM	-		Memperkuat Reformasi Politik, Hukum, dan Birokrasi, serta Memperkuat Pencegahan dan Pemberantasan Korupsi, Narkoba, Judi dan Penyeludupan	Peningkatan Tata Kelola Pemerintahan yang Berkualitas dan Inovatif 7. Birokrasi Dambaan	-			130.788.014,00		DINAS PERINDUSTRIAN DAN PERDAGANGAN
	3	30	01	2.08		Penyediaan Jasa Penunjang Urusan Pemerintahan Daerah	Persentase Perangkat Daerah yang Menerapkan SAKIP dengan Baik	-			100 %	1.055.121.803,00				-		Peningkatan Tata Kelola Pemerintahan yang Berkualitas dan Inovatif 7. Birokrasi Dambaan	Perangkat Daerah Kab. Serdang Bedagai	-		1.107.877.893,00			
	3	30	01	2.08	0002	Penyediaan Jasa Komunikasi, Sumber Daya Air dan Listrik																			
							Jumlah Laporan Penyediaan Jasa Komunikasi, Sumber Daya Air dan Listrik yang Disediakan				1 Laporan	96.321.803,00	-		DANA TRANSFER UMUM DANA ALOKASI UMUM	-		Peningkatan Tata Kelola Pemerintahan yang Berkualitas dan Inovatif 7. Birokrasi Dambaan	Perangkat Daerah Kab. Serdang Bedagai			101.137.893,00		DINAS PERINDUSTRIAN DAN PERDAGANGAN	
	3	30	01	2.08	0004	Penyediaan Jasa Pelayanan Umum Kantor																			
							Jumlah Laporan Penyediaan Jasa Pelayanan Umum Kantor yang Disediakan				1 Laporan	958.800.000,00	-		DANA TRANSFER UMUM DANA ALOKASI UMUM	-		Peningkatan Tata Kelola Pemerintahan yang Berkualitas dan Inovatif 7. Birokrasi Dambaan	Perangkat Daerah Kab. Serdang Bedagai			1.006.740.000,00		DINAS PERINDUSTRIAN DAN PERDAGANGAN	
	3	30	01	2.09		Pemeliharaan Barang Milik Daerah Penunjang Urusan Pemerintahan Daerah	Terpeliharanya Barang Milik Daerah Penunjang Urusan Pemerintahan Daerah	-			1 Tahun	256.756.046,00				-		Memperkuat Reformasi Politik, Hukum, dan Birokrasi, serta Memperkuat Pencegahan dan Pemberantasan Korupsi, Narkoba, Judi dan Penyeludupan	Peningkatan Tata Kelola Pemerintahan yang Berkualitas dan Inovatif 7. Birokrasi Dambaan	-	-	269.593.849,00			
	3	30	01	2.09	0002	Penyediaan Jasa Pemeliharaan, Biaya Pemeliharaan, Pajak dan Perizinan Kendaraan Dinas Operasional atau Lapangan																			
							Jumlah Kendaraan Dinas Operasional atau Lapangan yang Dipelihara dan dibayarkan Pajak dan Perizinannya				2 Unit	205.832.013,00	-		DANA TRANSFER UMUM DANA ALOKASI UMUM	-		Memperkuat Reformasi Politik, Hukum, dan Birokrasi, serta Memperkuat Pencegahan dan Pemberantasan Korupsi, Narkoba, Judi dan Penyeludupan	Peningkatan Tata Kelola Pemerintahan yang Berkualitas dan Inovatif 7. Birokrasi Dambaan	-			216.123.614,00		DINAS PERINDUSTRIAN DAN PERDAGANGAN
	3	30	01	2.09	0006	Pemeliharaan Peralatan dan Mesin Lainnya																			
							Jumlah Peralatan dan Mesin Lainnya yang Dipelihara				18 Unit	16.612.013,00	-		DANA TRANSFER UMUM DANA ALOKASI UMUM	-		Memperkuat Reformasi Politik, Hukum, dan Birokrasi, serta Memperkuat Pencegahan dan Pemberantasan Korupsi, Narkoba, Judi dan Penyeludupan	Peningkatan Tata Kelola Pemerintahan yang Berkualitas dan Inovatif 7. Birokrasi Dambaan	-			17.442.614,00		DINAS PERINDUSTRIAN DAN PERDAGANGAN
	3	30	01	2.09	0009	Pemeliharaan/Rehabilitasi Gedung Kantor dan Bangunan Lainnya																			
							Jumlah Gedung Kantor dan Bangunan Lainnya yang Dipelihara/Direhabilitasi				1 Unit	34.312.020,00	-		DANA TRANSFER UMUM DANA ALOKASI UMUM	-		Memperkuat Reformasi Politik, Hukum, dan Birokrasi, serta Memperkuat Pencegahan dan Pemberantasan Korupsi, Narkoba, Judi dan Penyeludupan	Peningkatan Tata Kelola Pemerintahan yang Berkualitas dan Inovatif 7. Birokrasi Dambaan	-			36.027.621,00		DINAS PERINDUSTRIAN DAN PERDAGANGAN
142	3	30	03			PROGRAM PENINGKATAN SARANA DISTRIBUSI PERDAGANGAN	Persentase Jumlah Pasar Sehat	-			34,61 %	260.917.013,00								-		273.962.864,00			
	3	30	03	2.01		Pembangunan dan Pengelolaan Sarana Distribusi Perdagangan	Jumlah Sarana Distribusi Perdagangan yang Dikelola	-			25 Unit	260.917.013,00				-		Membangun dari Desa dan dari Bawah Untuk Pertumbuhan Ekonomi, Pemerataan Ekonomi, dan Pemberantasan Kemiskinan	Peningkatan Pertumbuhan Ekonomi Inklusif 5. Ekonomi Berdaya Saing	Pedagang, Masyarakat (Konsumen)	-		273.962.864,00		
	3	30	03	2.01	0001	Penyediaan Sarana Distribusi Perdagangan																			
							Jumlah Sarana Distribusi Perdagangan				1 Unit	190.000.000,00		Kab. Serdang Bedagai, Sipisipis, Damak Urat	DANA TRANSFER UMUM DANA ALOKASI UMUM	-		Membangun dari Desa dan dari Bawah Untuk Pertumbuhan Ekonomi, Pemerataan Ekonomi, dan Pemberantasan Kemiskinan	Peningkatan Pertumbuhan Ekonomi Inklusif 5. Ekonomi Berdaya Saing	Pedagang, Masyarakat (Konsumen)			199.500.000,00		DINAS PERINDUSTRIAN DAN PERDAGANGAN
	3	30	03	2.01	0002	Fasilitasi Pengelolaan Sarana Distribusi Perdagangan																			

No	Kode				Urusan / Bidang Urusan / Program / Kegiatan / Sub Kegiatan	Indikator Program / Kegiatan / Sub Kegiatan	Target Akhir Periode Renstra OPD	Realisasi Capaian RENJA OPD Tahun 2023	Prakiraan Capaian Target	Capaian Kinerja Dan Kerangka Pendanaan						Kelompok Sasaran	Prakiraan Maju Rencana Tahun 2024		Perangkat Daerah Penanggung Jawab				
										Target 2025	Pagu Indikatif (Rp)	Lokasi	Sumber Dana	Prioritas			Target	Pagu Indikatif (Rp)					
														Nasional	Daerah								
1	2				3	4	5	6	7	8	9	10	11	12	13	14	15	16	17				
						Jumlah Fasilitas Pengelolaan Sarana Distribusi Perdagangan				25 Unit	70.917.013,00	Kab. Serdang Bedagai, Semua Kecamatan, Semua Kel/Desa	DANA TRANSFER UMUM DANA ALOKASI UMUM	Membangun dari Desa dan dari Bawah Untuk Pertumbuhan Ekonomi, Pemerataan Ekonomi, dan Pemberantasan Kemiskinan	Peningkatan Pertumbuhan Ekonomi Inklusif 5. Ekonomi Berdaya Saing	Pedagang, Masyarakat (Konsumen)		74.462.864,00	DINAS PERINDUSTRIAN DAN PERDAGANGAN				
143	3	30	04		PROGRAM STABILISASI HARGA BARANG KEBUTUHAN POKOK DAN BARANG PENTING	Persentase Pengendalian harga barang kebutuhan pokok dan barang penting	-			100 %	46.676.113,00						-	49.009.919,00					
	3	30	04	2.02	Pengendalian Harga, dan Stok Barang Kebutuhan Pokok dan Barang Penting di Tingkat Pasar Kabupaten/Kota	Terlaksananya pengendalian harga, dan stok barang kebutuhan pokok dan barang penting di tingkat Pasar Kabupaten/Kota	-			4 Kali	46.676.113,00			Membangun dari Desa dan dari Bawah Untuk Pertumbuhan Ekonomi, Pemerataan Ekonomi, dan Pemberantasan Kemiskinan	Peningkatan Pertumbuhan Ekonomi Inklusif 5. Ekonomi Berdaya Saing	Pedagang dan Masyarakat (Konsumen)	-	49.009.919,00					
	3	30	04	2.02	0002	Pemantauan Harga dan Stok Barang Kebutuhan Pokok dan Barang Penting pada Pasar Rakyat yang Terintegrasi dalam Sistem Informasi Perdagangan																22.771.364,00	DINAS PERINDUSTRIAN DAN PERDAGANGAN
						Jumlah Laporan Pemantauan Harga dan Stok Barang Kebutuhan Pokok dan Barang Penting pada Pasar Rakyat yang Terintegrasi dalam Sistem Informasi Perdagangan				1 Laporan	21.687.013,00	Kab. Serdang Bedagai, Semua Kecamatan, Semua Kel/Desa	DANA TRANSFER UMUM DANA ALOKASI UMUM	Membangun dari Desa dan dari Bawah Untuk Pertumbuhan Ekonomi, Pemerataan Ekonomi, dan Pemberantasan Kemiskinan	Peningkatan Pertumbuhan Ekonomi Inklusif 5. Ekonomi Berdaya Saing	Pedagang dan Masyarakat (Konsumen)							
	3	30	04	2.02	0003	Pelaksanaan Operasi Pasar Reguler dan Pasar Khusus yang Berdampak dalam 1 (Satu) Kabupaten/Kota																26.238.555,00	DINAS PERINDUSTRIAN DAN PERDAGANGAN
						Jumlah Laporan Pelaksanaan Operasi Pasar Reguler dan Pasar Khusus yang Berdampak dalam 1 (Satu) Kabupaten/Kota				1 Laporan	24.989.100,00	Kab. Serdang Bedagai, Semua Kecamatan, Semua Kel/Desa	DANA TRANSFER UMUM DANA ALOKASI UMUM	-	Peningkatan Pertumbuhan Ekonomi Inklusif 5. Ekonomi Berdaya Saing	Pedagang dan Masyarakat (Konsumen)							
144	3	30	05		PROGRAM PENGEMBANGAN EKSPOR	Pertumbuhan Produk IKM yang Dipasarkan ke Luar Daerah	-			90 %	403.560.931,00						-	423.738.977,00					
	3	30	05	2.01	Penyelenggaraan Promosi Dagang Melalui Pameran Dagang dan Misi Dagang bagi Produk Ekspor Unggulan yang Terdapat pada 1 (Satu) Daerah Kabupaten/Kota	Jumlah Kegiatan Promosi yang diikuti	-			1 Kali	403.560.931,00			-	Peningkatan Pertumbuhan Ekonomi Inklusif 5. Ekonomi Berdaya Saing	Pelaku Usaha IKM Kab. Serdang Bedagai	-	423.738.977,00					
	3	30	05	2.01	0002	Pameran Dagang Nasional																184.835.939,00	DINAS PERINDUSTRIAN DAN PERDAGANGAN
						Jumlah Pelaku Usaha yang Difasilitasi dalam Pameran Dagang				4 Pelaku Usaha	176.034.228,00	Kab. Serdang Bedagai, Semua Kecamatan, Semua Kel/Desa	DANA TRANSFER UMUM DANA ALOKASI UMUM	-	Peningkatan Pertumbuhan Ekonomi Inklusif 5. Ekonomi Berdaya Saing	Pelaku Usaha IKM Kab. Serdang Bedagai							
	3	30	05	2.01	0003	Pameran Dagang Lokal																238.903.038,00	DINAS PERINDUSTRIAN DAN PERDAGANGAN
						Jumlah Pelaku Usaha yang Difasilitasi dalam Pameran Dagang Lokal				- Pelaku Usaha	227.526.703,00	Semua Kota/Kab, Semua Kecamatan, Semua Kel/Desa	DANA TRANSFER UMUM DANA ALOKASI UMUM	Membangun dari Desa dan dari Bawah Untuk Pertumbuhan Ekonomi, Pemerataan Ekonomi, dan Pemberantasan Kemiskinan	Peningkatan Pertumbuhan Ekonomi Inklusif 5. Ekonomi Berdaya Saing	Pelaku Usaha IKM Kab. Serdang Bedagai							
145	3	30	06		PROGRAM STANDARDISASI DAN PERLINDUNGAN KONSUMEN	Persentase cakupan wilayah yang terlindungi dan tertib niaga	-			100 %	134.587.800,00						-	141.317.190,00					
	3	30	06	2.01	Pelaksanaan Metrologi Legal, Berupa Tera, Tera Ulang, dan Pengawasan	Meningkatnya Kesesuaian Alat Ukur, Alat Takar, Alat Timbang, dan Alat Perlengkapan Terhadap Ketentuan yang Berlaku	-			100 %	134.587.800,00			Membangun dari Desa dan dari Bawah Untuk Pertumbuhan Ekonomi, Pemerataan Ekonomi, dan Pemberantasan Kemiskinan	Peningkatan Pertumbuhan Ekonomi Inklusif 5. Ekonomi Berdaya Saing	Pelaku Usaha	-	141.317.190,00					
	3	30	06	2.01	0001	Pelaksanaan Metrologi Legal, Berupa Tera, Tera Ulang																103.354.965,00	DINAS PERINDUSTRIAN DAN PERDAGANGAN
						Jumlah Alat Ukur, Alat Takar, Alat Timbang, dan Alat Perlengkapan Ditera Ulang				4 Unit	98.433.300,00	Kab. Serdang Bedagai, Semua Kecamatan, Semua Kel/Desa	DANA TRANSFER UMUM DANA ALOKASI UMUM	Membangun dari Desa dan dari Bawah Untuk Pertumbuhan Ekonomi, Pemerataan Ekonomi, dan Pemberantasan Kemiskinan	Peningkatan Pertumbuhan Ekonomi Inklusif 5. Ekonomi Berdaya Saing	Pelaku Usaha							
	3	30	06	2.01	0002	Pengawasan/Penyuluhan Metrologi Legal																37.962.225,00	DINAS PERINDUSTRIAN DAN PERDAGANGAN
						Jumlah Pelaku Usaha di Bidang Metrologi Legal yang Dibina				4 Orang	36.154.500,00	Kab. Serdang Bedagai, Semua Kecamatan, Semua Kel/Desa	DANA TRANSFER UMUM DANA ALOKASI UMUM	Membangun dari Desa dan dari Bawah Untuk Pertumbuhan Ekonomi, Pemerataan Ekonomi, dan Pemberantasan Kemiskinan	Peningkatan Pertumbuhan Ekonomi Inklusif 5. Ekonomi Berdaya Saing	Pelaku Usaha							
	3	31				URUSAN PEMERINTAHAN BIDANG PERINDUSTRIAN																164.320.964,00	
146	3	31	02		PROGRAM PERENCANAAN DAN PEMBANGUNAN INDUSTRI	Persentase Industri Pengolahan yang memenuhi ketentuan Peraturan Perundang-Undangan Sektor Industri yang berlaku	-			75 %	147.191.143,00						-	154.550.700,00					

No	Kode				Urusan / Bidang Urusan / Program / Kegiatan / Sub Kegiatan	Indikator Program / Kegiatan / Sub Kegiatan	Target Akhir Periode Renstra OPD	Realisasi Capaian RENJA OPD Tahun 2023	Prakiraan Capaian Target	Capaian Kinerja Dan Kerangka Pendanaan						Kelompok Sasaran	Prakiraan Maju Rencana Tahun 2024		Perangkat Daerah Penanggung Jawab			
										Target 2025	Pagu Indikatif (Rp)	Lokasi	Sumber Dana	Prioritas			Target	Pagu Indikatif (Rp)				
														Nasional	Daerah							
1	2	3	4	5	6	7	8	9	10	11	12	13	14	15	16	17						
	3	31	02	2.01	Penyusunan dan Evaluasi Rencana Pembangunan Industri Kabupaten/Kota	Terfasilitasinya Pelaku IKM pada Sektor Industri Pengolahan	-			10 IKM	147.191.143,00			Melanjutkan Pengembangan Infrastruktur dan Meningkatkan Lapangan Kerja yang Berkualitas, Mendorong Kewirausahaan, Mengembangkan Industri Kreatif serta Mengembangkan Agromaritim Industri di Sentra Produksi Melalui Peran Aktif Koperasi	Peningkatan Pertumbuhan Ekonomi Inklusif 5. Ekonomi Berdaya Saing	Pelaku IKM	-	154.550.700,00				
	3	31	02	2.01	0005	Koordinasi, Sinkronisasi, dan Pelaksanaan Pemberdayaan Industri dan Peran Serta Masyarakat																
										1 Dokumen	147.191.143,00	Kab. Serdang Bedagai, Semua Kecamatan, Semua Kel/Desa	DANA TRANSFER UMUM DANA ALOKASI UMUM	Melanjutkan Pengembangan Infrastruktur dan Meningkatkan Lapangan Kerja yang Berkualitas, Mendorong Kewirausahaan, Mengembangkan Industri Kreatif serta Mengembangkan Agromaritim Industri di Sentra Produksi Melalui Peran Aktif Koperasi	Peningkatan Pertumbuhan Ekonomi Inklusif 5. Ekonomi Berdaya Saing	Pelaku IKM	-	154.550.700,00	DINAS PERINDUSTRIAN DAN PERDAGANGAN			
147	3	31	03		PROGRAM PENGENDALIAN IZIN USAHA INDUSTRI	Jumlah Produk IKM yang telah Memenuhi Standarisasi dan Labelisasi Produk (SNI/Halal/HAKI/Merek/ TKDN)	-			100 Produk	9.305.013,00						-	9.770.264,00				
	3	31	03	2.01	Penerbitan Izin Usaha Industri (IUI), Izin Perluasan Usaha Industri (IPUI), Izin Usaha Kawasan Industri (IUKI) dan Izin Perluasan Kawasan Industri (IPKI) Kewenangan Kabupaten/Kota	Jumlah Produk IKM yang telah Memenuhi Standarisasi dan Labelisasi Produk (SNI/Halal/HAKI/Merek/ TKDN) bagi Pelaku IKM	-			1 Tahun	9.305.013,00			Melanjutkan Pengembangan Infrastruktur dan Meningkatkan Lapangan Kerja yang Berkualitas, Mendorong Kewirausahaan, Mengembangkan Industri Kreatif serta Mengembangkan Agromaritim Industri di Sentra Produksi Melalui Peran Aktif Koperasi	Peningkatan Pertumbuhan Ekonomi Inklusif 5. Ekonomi Berdaya Saing	Pelaku IKM	-	9.770.264,00				
	3	31	03	2.01	Koordinasi dan Sinkronisasi Pengawasan terhadap Perizinan Berusaha sektor perindustrian yang menjadi kewenangan Kabupaten/Kota																	
						Jumlah dokumen hasil Koordinasi dan Sinkronisasi Pengawasan terhadap Perizinan Berusaha industri dengan skala usaha Industri Kecil dan Industri Menengah yang berlokasi di satu Kab./Kota sepanjang merupakan Penanaman Modal Dalam Negeri dan selain bidang usaha tertentu yang menjadi kewenangan pemerintah pusat	-			1 Dokumen	9.305.013,00	Kab. Serdang Bedagai, Semua Kecamatan, Semua Kel/Desa	DANA TRANSFER UMUM DANA ALOKASI UMUM	Melanjutkan Pengembangan Infrastruktur dan Meningkatkan Lapangan Kerja yang Berkualitas, Mendorong Kewirausahaan, Mengembangkan Industri Kreatif serta Mengembangkan Agromaritim Industri di Sentra Produksi Melalui Peran Aktif Koperasi	Peningkatan Pertumbuhan Ekonomi Inklusif 5. Ekonomi Berdaya Saing	Pelaku IKM	-	9.770.264,00	DINAS PERINDUSTRIAN DAN PERDAGANGAN			
					Sekretariat Daerah Kabupaten																	
4					UNSUR PENDUKUNG URUSAN PEMERINTAHAN																84.270.981.084,00	
4	01				SEKRETARIAT DAERAH																84.270.981.084,00	
148	4	01	01		PROGRAM PENUNJANG URUSAN PEMERINTAHAN DAERAH KABUPATEN/KOTA	Persentase perencanaan dan evaluasi kinerja yang sesuai pedoman dan tepat waktu Nilai SAKIP Sekretariat Daerah	-			100 % A Nilai	69.222.626.052,00						-	71.268.159.741,00				
	4	01	01	2.01	Perencanaan, Penganggaran, dan Evaluasi Kinerja Perangkat Daerah	Persentase Capaian Kinerja Perangkat Daerah	-			100 %	361.799.400,00			Meningkatkan Sumber Daya Manusia Yang Berkualitas Dan Berdaya Saing	Peningkatan Kualitas Sumber Daya Manusia 7. Birokrasi Dambaan	Capaian Kinerja Perangkat Daerah	-	393.825.000,00				
	4	01	01	2.01	0001	Penyusunan Dokumen Perencanaan Perangkat Daerah																
						Jumlah Dokumen Perencanaan Perangkat Daerah	-			8 Dokumen	129.645.000,00	Kab. Serdang Bedagai, Semua Kecamatan, Semua Kel/Desa	DANA TRANSFER UMUM DANA ALOKASI UMUM	Meningkatkan Sumber Daya Manusia Yang Berkualitas Dan Berdaya Saing	Peningkatan Kualitas Sumber Daya Manusia 7. Birokrasi Dambaan	Capaian Kinerja Perangkat Daerah	-	120.000.000,00	SEKRETARIAT DAERAH KABUPATEN			
	4	01	01	2.01	0002	Koordinasi dan Penyusunan Dokumen RKA-SKPD																
						Jumlah Dokumen RKA-SKPD dan Laporan Hasil Koordinasi Penyusunan Dokumen RKA-SKPD	-			1 Dokumen	12.575.000,00	Kab. Serdang Bedagai, Semua Kecamatan, Semua Kel/Desa	DANA TRANSFER UMUM DANA ALOKASI UMUM	Meningkatkan Sumber Daya Manusia Yang Berkualitas Dan Berdaya Saing	Peningkatan Kualitas Sumber Daya Manusia 7. Birokrasi Dambaan	Capaian Kinerja Perangkat Daerah	-	35.000.000,00	SEKRETARIAT DAERAH KABUPATEN			

No	Kode				Urusan / Bidang Urusan / Program / Kegiatan / Sub Kegiatan	Indikator Program / Kegiatan / Sub Kegiatan	Target Akhir Periode Renstra OPD	Realisasi Capaian RENJA OPD Tahun 2023	Prakiraan Capaian Target	Capaian Kinerja Dan Kerangka Pendanaan					Kelompok Sasaran	Prakiraan Maju Rencana Tahun 2024		Perangkat Daerah Penanggung Jawab				
										Target 2025	Pagu Indikatif (Rp)	Lokasi	Sumber Dana	Prioritas		Target	Pagu Indikatif (Rp)					
														Nasional					Daerah			
1	2				3	4	5	6	7	8	9	10	11	12	13	14	15	16	17			
4	01	01	2.01	0003	Koordinasi dan Penyusunan Dokumen Perubahan RKA-SKPD																	
					Jumlah Dokumen Perubahan RKA-SKPD dan Laporan Hasil Koordinasi Penyusunan Dokumen Perubahan RKA-SKPD					1 Dokumen	11.825.000,00	Kab. Serdang Bedagai, Semua Kecamatan, Semua Kel/Desa	DANA TRANSFER UMUM DANA ALOKASI UMUM	-	Peningkatan Kualitas Sumber Daya Manusia 7. Birokrasi Dambaan	Capaian Kinerja Perangkat Daerah		15.825.000,00	SEKRETARIAT DAERAH KABUPATEN			
4	01	01	2.01	0004	Koordinasi dan Penyusunan DPA-SKPD																	
					Jumlah Dokumen DPA-SKPD dan Laporan Hasil Koordinasi Penyusunan Dokumen DPA-SKPD					1 Dokumen	158.552.000,00	Kab. Serdang Bedagai, Semua Kecamatan, Semua Kel/Desa	DANA TRANSFER UMUM DANA ALOKASI UMUM	Meningkatkan Sumber Daya Manusia Yang Berkualitas Dan Berdaya Saing	Peningkatan Kualitas Sumber Daya Manusia 7. Birokrasi Dambaan	Capaian Kinerja Perangkat Daerah		118.000.000,00	SEKRETARIAT DAERAH KABUPATEN			
4	01	01	2.01	0005	Koordinasi dan Penyusunan Perubahan DPA- SKPD																	
					Jumlah Dokumen Perubahan DPA-SKPD dan Laporan Hasil Koordinasi Penyusunan Dokumen Perubahan DPA-SKPD					1 Dokumen	19.280.000,00	Kab. Serdang Bedagai, Semua Kecamatan, Semua Kel/Desa	DANA TRANSFER UMUM DANA ALOKASI UMUM	Meningkatkan Sumber Daya Manusia Yang Berkualitas Dan Berdaya Saing	Peningkatan Kualitas Sumber Daya Manusia 7. Birokrasi Dambaan	Capaian Kinerja Perangkat Daerah		60.000.000,00	SEKRETARIAT DAERAH KABUPATEN			
4	01	01	2.01	0006	Koordinasi dan Penyusunan Laporan Capaian Kinerja dan Ikhtisar Realisasi Kinerja SKPD																	
					Jumlah Laporan Capaian Kinerja dan Ikhtisar Realisasi Kinerja SKPD dan Laporan Hasil Koordinasi Penyusunan Laporan Capaian Kinerja dan Ikhtisar Realisasi Kinerja SKPD					1 Laporan	17.617.400,00	Kab. Serdang Bedagai, Semua Kecamatan, Semua Kel/Desa	DANA TRANSFER UMUM DANA ALOKASI UMUM	Meningkatkan Sumber Daya Manusia Yang Berkualitas Dan Berdaya Saing	Peningkatan Kualitas Sumber Daya Manusia 7. Birokrasi Dambaan	Capaian Kinerja Perangkat Daerah		30.000.000,00	SEKRETARIAT DAERAH KABUPATEN			
4	01	01	2.01	0007	Evaluasi Kinerja Perangkat Daerah																	
					Jumlah Laporan Evaluasi Kinerja Perangkat Daerah					1 Laporan	12.305.000,00	Kab. Serdang Bedagai, Semua Kecamatan, Semua Kel/Desa	DANA TRANSFER UMUM DANA ALOKASI UMUM	Meningkatkan Sumber Daya Manusia Yang Berkualitas Dan Berdaya Saing	Peningkatan Kualitas Sumber Daya Manusia 7. Birokrasi Dambaan	Capaian Kinerja Perangkat Daerah		15.000.000,00	SEKRETARIAT DAERAH KABUPATEN			
4	01	01	2.02		Administrasi Keuangan Perangkat Daerah	Persentase Administrasi Keuangan	-			100 %	17.468.724.936,00			-	Peningkatan Kualitas Sumber Daya Manusia 7. Birokrasi Dambaan	Capaian Kinerja Perangkat Daerah	-	15.159.769.353,00				
4	01	01	2.02	0001	Penyediaan Gaji dan Tunjangan ASN																	
					Jumlah Orang yang Menerima Gaji dan Tunjangan ASN					200 Orang/bulan	16.383.878.936,00	Kab. Serdang Bedagai, Semua Kecamatan, Semua Kel/Desa	DANA TRANSFER UMUM DANA ALOKASI UMUM	-	Peningkatan Kualitas Sumber Daya Manusia 7. Birokrasi Dambaan	Capaian Kinerja Perangkat Daerah		14.189.482.954,00	SEKRETARIAT DAERAH KABUPATEN			
4	01	01	2.02	0002	Penyediaan Administrasi Pelaksanaan Tugas ASN																	
					Jumlah Dokumen Hasil Penyediaan Administrasi Pelaksanaan Tugas ASN					1 Dokumen	934.680.000,00	Kab. Serdang Bedagai, Semua Kecamatan, Semua Kel/Desa	DANA TRANSFER UMUM DANA ALOKASI UMUM	-	Peningkatan Kualitas Sumber Daya Manusia 7. Birokrasi Dambaan	Capaian Kinerja Perangkat Daerah		841.560.000,00	SEKRETARIAT DAERAH KABUPATEN			
4	01	01	2.02	0005	Koordinasi dan Penyusunan Laporan Keuangan Akhir Tahun SKPD																	
					Jumlah Laporan Keuangan Akhir Tahun SKPD dan Laporan Hasil Koordinasi Penyusunan Laporan Keuangan Akhir Tahun SKPD					2 Laporan	43.636.000,00	Kab. Serdang Bedagai, Semua Kecamatan, Semua Kel/Desa	DANA TRANSFER UMUM DANA ALOKASI UMUM	-	Peningkatan Kualitas Sumber Daya Manusia 7. Birokrasi Dambaan	Capaian Kinerja Perangkat Daerah		41.806.850,00	SEKRETARIAT DAERAH KABUPATEN			
4	01	01	2.02	0007	Koordinasi dan Penyusunan Laporan Keuangan Bulanan/ Triwulanan/ Semesteran SKPD																	
					Jumlah Laporan Keuangan Bulanan/ Triwulanan/ Semesteran SKPD dan Laporan Koordinasi Penyusunan Laporan Keuangan Bulanan/Triwulanan/Semesteran SKPD					3 Laporan	81.450.000,00	Kab. Serdang Bedagai, Semua Kecamatan, Semua Kel/Desa	DANA TRANSFER UMUM DANA ALOKASI UMUM	-	7. Birokrasi Dambaan	Capaian Kinerja Perangkat Daerah		64.874.920,00	SEKRETARIAT DAERAH KABUPATEN			
4	01	01	2.02	0008	Penyusunan Pelaporan dan Analisis Prognosis Realisasi Anggaran																	
					Jumlah Dokumen Pelaporan dan Analisis Prognosis Realisasi Anggaran					1 Dokumen	25.080.000,00	Kab. Serdang Bedagai, Semua Kecamatan, Semua Kel/Desa	DANA TRANSFER UMUM DANA ALOKASI UMUM	-	Peningkatan Kualitas Sumber Daya Manusia 7. Birokrasi Dambaan	Capaian Kinerja Perangkat Daerah		22.044.629,00	SEKRETARIAT DAERAH KABUPATEN			
4	01	01	2.05		Administrasi Kepegawaian Perangkat Daerah	Persentase Layanan Administrasi Kepegawaian	-			100 %	330.560.000,00			-	Peningkatan Kualitas Sumber Daya Manusia 7. Birokrasi Dambaan	Pegawai Perangkat Daerah	-	410.560.000,00				
4	01	01	2.05	0002	Pengadaan Pakaian Dinas beserta Atribut Kelengkapannya																	
					Jumlah Paket Pakalan Dinas beserta Atribut Kelengkapan					4 Paket	160.560.000,00	Kab. Serdang Bedagai, Semua Kecamatan, Semua Kel/Desa	DANA TRANSFER UMUM DANA ALOKASI UMUM	-	Peningkatan Kualitas Sumber Daya Manusia 7. Birokrasi Dambaan	Pegawai Perangkat Daerah		160.560.000,00	SEKRETARIAT DAERAH KABUPATEN			
4	01	01	2.05	0009	Pendidikan dan Pelatihan Pegawai Berdasarkan Tugas dan Fungsi																	
					Jumlah Pegawai Berdasarkan Tugas dan Fungsi yang Mengikuti Pendidikan dan Pelatihan					30 Orang	0,00	Kab. Serdang Bedagai, Semua Kecamatan, Semua Kel/Desa	DANA TRANSFER UMUM DANA ALOKASI UMUM	-	7. Birokrasi Dambaan	Pegawai Perangkat Daerah		80.000.000,00	SEKRETARIAT DAERAH KABUPATEN			
4	01	01	2.05	0010	Sosialisasi Peraturan Perundang-Undangan																	
					Jumlah Orang yang Mengikuti Sosialisasi Peraturan Perundang-Undangan					200 Orang	170.000.000,00	Kab. Serdang Bedagai, Semua Kecamatan, Semua Kel/Desa	DANA TRANSFER UMUM DANA ALOKASI UMUM	-	7. Birokrasi Dambaan	Pegawai Perangkat Daerah		170.000.000,00	SEKRETARIAT DAERAH KABUPATEN			
4	01	01	2.06		Administrasi Umum Perangkat Daerah	Persentase Administrasi umum yang dilaksanakan	-			100 %	6.533.322.340,00			-	7. Birokrasi Dambaan	Bangunan dan Gedung Pemerintah Daerah	-	7.634.012.634,00				

No	Kode	Urusan / Bidang Urusan / Program / Kegiatan / Sub Kegiatan	Indikator Program / Kegiatan / Sub Kegiatan	Target Akhir Periode Renstra OPD	Realisasi Capaian RENU OPD Tahun 2023	Prakiraan Capaian Target	Capaian Kinerja Dan Kerangka Pendanaan						Kelompok Sasaran	Prakiraan Maju Rencana Tahun 2024		Perangkat Daerah Penanggung Jawab	
							Target 2025	Pagu Indikatif (Rp)	Lokasi	Sumber Dana	Prioritas			Target	Pagu Indikatif (Rp)		
											Nasional	Daerah					
1	2	3	4	5	6	7	8	9	10	11	12	13	14	15	16	17	
4	01	01	2.06	0001	Penyediaan Komponen Instalasi												
					Jumlah Paket Komponen Instalasi Listrik/Penerangan Bangunan Kantor yang Disediakan				10 Paket	313.970.200,00	Kab. Serdang Bedagai, Semua Kecamatan, Semua Kel/Desa	DANA TRANSFER UMUM DANA ALOKASI UMUM	-	7. Birokrasi Dambaan	Bangunan dan Gedung Pemerintah Daerah	405.447.300,00	SEKRETARIAT DAERAH KABUPATEN
4	01	01	2.06	0002	Penyediaan Peralatan dan Perlengkapan Kantor												
					Jumlah Paket Peralatan dan Perlengkapan Kantor yang Disediakan				10 Paket	385.083.154,00	Kab. Serdang Bedagai, Semua Kecamatan, Semua Kel/Desa	DANA TRANSFER UMUM DANA ALOKASI UMUM	-	7. Birokrasi Dambaan	Bangunan dan Gedung Pemerintah Daerah	385.083.154,00	SEKRETARIAT DAERAH KABUPATEN
4	01	01	2.06	0003	Penyediaan Peralatan Rumah Tangga												
					Jumlah Paket Peralatan Rumah Tangga yang Disediakan				15 Paket	100.000.000,00	Kab. Serdang Bedagai, Semua Kecamatan, Semua Kel/Desa	DANA TRANSFER UMUM DANA ALOKASI UMUM	-	7. Birokrasi Dambaan	Bangunan dan Gedung Pemerintah Daerah	100.000.000,00	SEKRETARIAT DAERAH KABUPATEN
4	01	01	2.06	0004	Penyediaan Bahan Logistik Kantor												
					Jumlah Paket Bahan Logistik Kantor yang Disediakan				8 Paket	3.990.786.806,00	Kab. Serdang Bedagai, Semua Kecamatan, Semua Kel/Desa	DANA TRANSFER UMUM DANA ALOKASI UMUM	-	7. Birokrasi Dambaan	Bangunan dan Gedung Pemerintah Daerah	5.000.000.000,00	SEKRETARIAT DAERAH KABUPATEN
4	01	01	2.06	0005	Penyediaan Barang Cetakan dan Penggandaan												
					Jumlah Paket Barang Cetakan dan Penggandaan yang Disediakan				5 Paket	935.607.180,00	Kab. Serdang Bedagai, Semua Kecamatan, Semua Kel/Desa	DANA TRANSFER UMUM DANA ALOKASI UMUM	-	7. Birokrasi Dambaan	Bangunan dan Gedung Pemerintah Daerah	935.607.180,00	SEKRETARIAT DAERAH KABUPATEN
4	01	01	2.06	0009	Penyelenggaraan Rapat Koordinasi dan Konsultasi SKPD												
					Jumlah Laporan Penyelenggaraan Rapat Koordinasi dan Konsultasi SKPD				2 Laporan	807.875.000,00	Kab. Serdang Bedagai, Semua Kecamatan, Semua Kel/Desa	DANA TRANSFER UMUM DANA ALOKASI UMUM	-	7. Birokrasi Dambaan	Bangunan dan Gedung Pemerintah Daerah	807.875.000,00	SEKRETARIAT DAERAH KABUPATEN
4	01	01	2.07		Pengadaan Barang Milik Daerah Penunjang Urusan Pemerintah Daerah	Persentase pengadaan barang milik daerah	-		100 %	1.223.377.500,00			-	Peningkatan Kualitas Sumber Daya Manusia 7. Birokrasi Dambaan	Capaian Kinerja Perangkat Daerah dan Gedung Bangunan Lainnya	1.029.769.390,00	
4	01	01	2.07	0001	Pengadaan Kendaraan Perorangan Dinas atau Kendaraan Dinas Jabatan												
					Jumlah Unit Kendaraan Perorangan Dinas atau Kendaraan Dinas Jabatan yang Disediakan				1 Unit	261.525.000,00	Kab. Serdang Bedagai, Semua Kecamatan, Semua Kel/Desa	DANA TRANSFER UMUM DANA ALOKASI UMUM	-	Peningkatan Kualitas Sumber Daya Manusia 7. Birokrasi Dambaan	Capaian Kinerja Perangkat Daerah dan Gedung Bangunan Lainnya	50.000.000,00	SEKRETARIAT DAERAH KABUPATEN
4	01	01	2.07	0005	Pengadaan Mebel												
					Jumlah Paket Mebel yang Disediakan				12 Unit	378.052.500,00	Kab. Serdang Bedagai, Semua Kecamatan, Semua Kel/Desa	DANA TRANSFER UMUM DANA ALOKASI UMUM	-	7. Birokrasi Dambaan	Capaian Kinerja Perangkat Daerah dan Gedung Bangunan Lainnya	415.944.390,00	SEKRETARIAT DAERAH KABUPATEN
4	01	01	2.07	0006	Pengadaan Peralatan dan Mesin Lainnya												
					Jumlah Unit Peralatan dan Mesin Lainnya yang Disediakan				12 Unit	583.800.000,00	Kab. Serdang Bedagai, Semua Kecamatan, Semua Kel/Desa	DANA TRANSFER UMUM DANA ALOKASI UMUM	-	7. Birokrasi Dambaan	Capaian Kinerja Perangkat Daerah dan Gedung Bangunan Lainnya	563.825.000,00	SEKRETARIAT DAERAH KABUPATEN
4	01	01	2.08		Penyediaan Jasa Penunjang Urusan Pemerintahan Daerah	-	-		-	31.461.887.460,00			Memperkuat Reformasi Politik, Hukum, dan Birokrasi, serta Memperkuat Pencegahan dan Pemberantasan Korupsi, Narkoba, Judi dan Penyeludupan	Peningkatan Kualitas Sumber Daya Manusia 7. Birokrasi Dambaan	-	34.735.780.000,00	
4	01	01	2.08	0001	Penyediaan Jasa Surat Menyurat												
					Jumlah Laporan Penyediaan Jasa Surat Menyurat				1 Laporan	2.826.080.000,00	Kab. Serdang Bedagai, Semua Kecamatan, Semua Kel/Desa	DANA TRANSFER UMUM DANA ALOKASI UMUM	Memperkuat Reformasi Politik, Hukum, dan Birokrasi, serta Memperkuat Pencegahan dan Pemberantasan Korupsi, Narkoba, Judi dan Penyeludupan	Peningkatan Kualitas Sumber Daya Manusia 7. Birokrasi Dambaan	-	3.329.280.000,00	SEKRETARIAT DAERAH KABUPATEN
4	01	01	2.08	0002	Penyediaan Jasa Komunikasi, Sumber Daya Air dan Listrik												
					Jumlah Laporan Penyediaan Jasa Komunikasi, Sumber Daya Air dan Listrik yang Disediakan				2 Laporan	27.245.872.900,00	Kab. Serdang Bedagai, Semua Kecamatan, Semua Kel/Desa	DANA TRANSFER UMUM DANA ALOKASI UMUM	Memperkuat Reformasi Politik, Hukum, dan Birokrasi, serta Memperkuat Pencegahan dan Pemberantasan Korupsi, Narkoba, Judi dan Penyeludupan	7. Birokrasi Dambaan	-	30.000.000.000,00	SEKRETARIAT DAERAH KABUPATEN
4	01	01	2.08	0003	Penyediaan Jasa Peralatan dan Perlengkapan Kantor												

No	Kode				Urusan / Bidang Urusan / Program / Kegiatan / Sub Kegiatan	Indikator Program / Kegiatan / Sub Kegiatan	Target Akhir Periode Renstra OPD	Realisasi Capaian RENJA OPD Tahun 2023	Prakiraan Capaian Target	Capaian Kinerja Dan Kerangka Pendanaan				Kelompok Sasaran	Prakiraan Maju Rencana Tahun 2024		Perangkat Daerah Penanggung Jawab				
										Target 2025	Pagu Indikatif (Rp)	Lokasi	Sumber Dana		Prioritas			Target	Pagu Indikatif (Rp)		
															Nasional	Daerah					
1	2	3	4	5	6	7	8	9	10	11	12	13	14	15	16	17					
						Jumlah Laporan Penyediaan Jasa Peralatan dan Perlengkapan Kantor yang Disediakan				2 Laporan	1.106.500.000,00	Kab. Serdang Bedagai, Semua Kecamatan, Semua Kel/Desa	DANA TRANSFER UMUM DANA ALOKASI UMUM	Memperkuat Reformasi Politik, Hukum, dan Birokrasi, serta Memperkuat Pencegahan dan Pemberantasan Korupsi, Narkoba, Judi dan Penyeludupan	Peningkatan Kualitas Sumber Daya Manusia 7. Birokrasi Dambaan	-		1.106.500.000,00	SEKRETARIAT DAERAH KABUPATEN		
	4	01	01	2.08	0004	Penyediaan Jasa Pelayanan Umum Kantor															
						Jumlah Laporan Penyediaan Jasa Pelayanan Umum Kantor yang Disediakan				2 Laporan	283.434.560,00	Kab. Serdang Bedagai, Semua Kecamatan, Semua Kel/Desa	DANA TRANSFER UMUM DANA ALOKASI UMUM	Memperkuat Reformasi Politik, Hukum, dan Birokrasi, serta Memperkuat Pencegahan dan Pemberantasan Korupsi, Narkoba, Judi dan Penyeludupan	Peningkatan Kualitas Sumber Daya Manusia 7. Birokrasi Dambaan	-		300.000.000,00	SEKRETARIAT DAERAH KABUPATEN		
	4	01	01	2.09		Pemeliharaan Barang Milik Daerah Penunjang Urusan Pemerintahan Daerah	Persentase BMD yang dipelihara	-		100 %	4.924.804.280,00			Memperkuat Stabilitas Polhukhankam Dan Transformasi Pelayanan Publik	Peningkatan Kualitas Sumber Daya Manusia 7. Birokrasi Dambaan	Capaian Kinerja Perangkat Daerah	-		5.023.285.280,00		
	4	01	01	2.09	0001	Penyediaan Jasa Pemeliharaan, Biaya Pemeliharaan, dan Pajak Kendaraan Perorangan Dinas atau Kendaraan Dinas Jabatan															
						Jumlah Kendaraan Perorangan Dinas atau Kendaraan Dinas Jabatan yang Dipelihara dan dibayarkan Pajaknya				1 Unit	225.600.000,00	Kab. Serdang Bedagai, Semua Kecamatan, Semua Kel/Desa	DANA TRANSFER UMUM DANA ALOKASI UMUM	Memperkuat Stabilitas Polhukhankam Dan Transformasi Pelayanan Publik	Peningkatan Kualitas Sumber Daya Manusia 7. Birokrasi Dambaan	Capaian Kinerja Perangkat Daerah		225.600.000,00	SEKRETARIAT DAERAH KABUPATEN		
	4	01	01	2.09	0002	Penyediaan Jasa Pemeliharaan, Biaya Pemeliharaan, Pajak dan Perizinan Kendaraan Dinas Operasional atau Lapangan															
						Jumlah Kendaraan Dinas Operasional atau Lapangan yang Dipelihara dan dibayarkan Pajak dan Perizinannya				12 Unit	2.727.950.000,00	Kab. Serdang Bedagai, Semua Kecamatan, Semua Kel/Desa	DANA TRANSFER UMUM DANA ALOKASI UMUM	Memperkuat Stabilitas Polhukhankam Dan Transformasi Pelayanan Publik	7. Birokrasi Dambaan	Capaian Kinerja Perangkat Daerah		2.605.310.000,00	SEKRETARIAT DAERAH KABUPATEN		
	4	01	01	2.09	0005	Pemeliharaan Mebel															
						Jumlah Mebel yang Dipelihara				48 Unit	0,00	Kab. Serdang Bedagai, Semua Kecamatan, Semua Kel/Desa	DANA TRANSFER UMUM DANA ALOKASI UMUM	Memperkuat Stabilitas Polhukhankam Dan Transformasi Pelayanan Publik	7. Birokrasi Dambaan	Capaian Kinerja Perangkat Daerah		200.000.000,00	SEKRETARIAT DAERAH KABUPATEN		
	4	01	01	2.09	0006	Pemeliharaan Peralatan dan Mesin Lainnya															
						Jumlah Peralatan dan Mesin Lainnya yang Dipelihara				15 Unit	446.060.000,00	Kab. Serdang Bedagai, Semua Kecamatan, Semua Kel/Desa	DANA TRANSFER UMUM DANA ALOKASI UMUM	Memperkuat Stabilitas Polhukhankam Dan Transformasi Pelayanan Publik	7. Birokrasi Dambaan	Capaian Kinerja Perangkat Daerah		445.060.000,00	SEKRETARIAT DAERAH KABUPATEN		
	4	01	01	2.09	0009	Pemeliharaan/Rehabilitasi Gedung Kantor dan Bangunan Lainnya															
						Jumlah Gedung Kantor dan Bangunan Lainnya yang Dipelihara/Direhabilitasi				15 Unit	998.776.000,00	Kab. Serdang Bedagai, Semua Kecamatan, Semua Kel/Desa	DANA TRANSFER UMUM DANA ALOKASI UMUM	Memperkuat Stabilitas Polhukhankam Dan Transformasi Pelayanan Publik	7. Birokrasi Dambaan	Capaian Kinerja Perangkat Daerah		1.020.897.000,00	SEKRETARIAT DAERAH KABUPATEN		
	4	01	01	2.09	0010	Pemeliharaan/Rehabilitasi Sarana dan Prasarana Gedung Kantor atau Bangunan Lainnya															
						Jumlah Sarana dan Prasarana Gedung Kantor atau Bangunan Lainnya yang Dipelihara/Direhabilitasi				13 Unit	526.418.280,00	Kab. Serdang Bedagai, Semua Kecamatan, Semua Kel/Desa	DANA TRANSFER UMUM DANA ALOKASI UMUM	Memperkuat Stabilitas Polhukhankam Dan Transformasi Pelayanan Publik	7. Birokrasi Dambaan	Capaian Kinerja Perangkat Daerah		526.418.280,00	SEKRETARIAT DAERAH KABUPATEN		
	4	01	01	2.11		Administrasi Keuangan dan Operasional Kepala Daerah dan Wakil Kepala Daerah yang difasilitasi	Persentase Operasional Kepala Daerah dan Wakil Kepala Daerah yang difasilitasi	-		100 %	795.120.436,00			-	7. Birokrasi Dambaan	KDH dan WKDH	-		794.854.764,00		
	4	01	01	2.11	0001	Penyediaan Gaji dan Tunjangan Kepala Daerah dan Wakil Kepala Daerah															
						Jumlah Orang yang Menerima Gaji dan Tunjangan Kepala Daerah dan Wakil Kepala Daerah				2 Orang/Bulan	195.120.436,00	Kab. Serdang Bedagai, Semua Kecamatan, Semua Kel/Desa	PAJAK DAERAH	-	7. Birokrasi Dambaan	KDH dan WKDH		194.854.764,00	SEKRETARIAT DAERAH KABUPATEN		
	4	01	01	2.11	0004	Penyediaan Dana Penunjang Operasional Kepala Daerah dan Wakil Kepala Daerah															
						Jumlah Orang yang Menerima Dana Penunjang Operasional Kepala Daerah dan Wakil Kepala Daerah				2 Orang/Bulan	600.000.000,00	Kab. Serdang Bedagai, Semua Kecamatan, Semua Kel/Desa	DANA TRANSFER UMUM DANA ALOKASI UMUM	-	7. Birokrasi Dambaan	KDH dan WKDH		600.000.000,00	SEKRETARIAT DAERAH KABUPATEN		
	4	01	01	2.12		Fasilitasi Kerumhtanggaan Sekretariat Daerah	Pesentase Fasilitasi Kerumhtanggaan Pimpinan	-		100 %	1.968.900.000,00			-		Peningkatan Kualitas Sumber Daya Manusia 7. Birokrasi Dambaan	Capaian Kinerja Pimpinan KDH/WKDH dan Sekretariat Daerah	-		1.922.645.250,00	
	4	01	01	2.12	0001	Penyediaan Kebutuhan Rumah Tangga Kepala Daerah															
						Jumlah Paket Kebutuhan Rumah Tangga Kepala Daerah yang Disediakan				1 Paket	870.700.000,00	Kab. Serdang Bedagai, Semua Kecamatan, Semua Kel/Desa	DANA TRANSFER UMUM DANA ALOKASI UMUM	-	Peningkatan Kualitas Sumber Daya Manusia 7. Birokrasi Dambaan	Capaian Kinerja Pimpinan KDH/WKDH dan Sekretariat Daerah		830.877.750,00	SEKRETARIAT DAERAH KABUPATEN		
	4	01	01	2.12	0002	Penyediaan Kebutuhan Rumah Tangga Wakil Kepala Daerah															
						Jumlah Paket Kebutuhan Rumah Tangga Wakil Kepala Daerah yang Disediakan				1 Paket	783.700.000,00	Kab. Serdang Bedagai, Semua Kecamatan, Semua Kel/Desa	DANA TRANSFER UMUM DANA ALOKASI UMUM	-	7. Birokrasi Dambaan	Capaian Kinerja Pimpinan KDH/WKDH dan Sekretariat Daerah		761.238.750,00	SEKRETARIAT DAERAH KABUPATEN		
	4	01	01	2.12	0003	Penyediaan Kebutuhan Rumah Tangga Sekretariat Daerah															

No	Kode				Urusan / Bidang Urusan / Program / Kegiatan / Sub Kegiatan	Indikator Program / Kegiatan / Sub Kegiatan	Target Akhir Periode Renstra OPD	Realisasi Capaian RENJA OPD Tahun 2023	Prakiraan Capaian Target	Capaian Kinerja Dan Kerangka Pendanaan						Kelompok Sasaran	Prakiraan Maju Rencana Tahun 2024		Perangkat Daerah Penanggung Jawab
										Target 2025	Pagu Indikatif (Rp)	Lokasi	Sumber Dana	Prioritas			Target	Pagu Indikatif (Rp)	
														Nasional	Daerah				
1	2				3	4	5	6	7	8	9	10	11	12	13	14	15	16	17
						Jumlah Paket Kebutuhan Rumah Tangga Sekretariat Daerah yang Disediakan	-			1 Paket	314.500.000,00	Kab. Serdang Bedagai, Semua Kecamatan, Semua Kel/Desa	DANA TRANSFER UMUM DANA ALOKASI UMUM	-	7. Birokrasi Dambaan	Capaian Kinerja Pimpinan KDH/WKDH dan Sekretariat Daerah	-	330.528.750,00	SEKRETARIAT DAERAH KABUPATEN
	4	01	01	2.13		Penataan Organisasi	Persentase Fasilitas penataan organisasi	-		100 %	536.710.400,00			Meningkatkan Sumber Daya Manusia Yang Berkualitas Dan Berdaya Saing	Peningkatan Kualitas Sumber Daya Manusia 7. Birokrasi Dambaan	Capaian Kinerja Perangkat Daerah	-	546.238.770,00	
4 01 01 2.13 0001 Pengelolaan Kelembagaan dan Analisis Jabatan																			
						Jumlah Dokumen Pengelolaan Kelembagaan dan Analisis Jabatan				2 Dokumen	177.895.600,00	Kab. Serdang Bedagai, Semua Kecamatan, Semua Kel/Desa	DANA TRANSFER UMUM DANA ALOKASI UMUM	Meningkatkan Sumber Daya Manusia Yang Berkualitas Dan Berdaya Saing	Peningkatan Kualitas Sumber Daya Manusia 7. Birokrasi Dambaan	Capaian Kinerja Perangkat Daerah		178.508.550,00	SEKRETARIAT DAERAH KABUPATEN
4 01 01 2.13 0002 Fasilitasi Pelayanan Publik dan Tata Laksana																			
						Jumlah Laporan Hasil Fasilitasi Pelayanan Publik dan Tata Laksana				2 Laporan	111.275.700,00	Kab. Serdang Bedagai, Semua Kecamatan, Semua Kel/Desa	DANA TRANSFER UMUM DANA ALOKASI UMUM	Meningkatkan Sumber Daya Manusia Yang Berkualitas Dan Berdaya Saing	7. Birokrasi Dambaan	Capaian Kinerja Perangkat Daerah		111.482.200,00	SEKRETARIAT DAERAH KABUPATEN
4 01 01 2.13 0003 Peningkatan Kinerja dan Reformasi Birokrasi																			
						Jumlah Dokumen Peningkatan Kinerja dan Reformasi Birokrasi				1 Dokumen	216.420.100,00	Kab. Serdang Bedagai, Semua Kecamatan, Semua Kel/Desa	DANA TRANSFER UMUM DANA ALOKASI UMUM	Meningkatkan Sumber Daya Manusia Yang Berkualitas Dan Berdaya Saing	7. Birokrasi Dambaan	Capaian Kinerja Perangkat Daerah		223.514.820,00	SEKRETARIAT DAERAH KABUPATEN
4 01 01 2.13 0004 Monitoring, Evaluasi dan Pengendalian Kualitas Pelayanan Publik dan Tata Laksana																			
						Jumlah Dokumen Monitoring, Evaluasi dan Pengendalian Kualitas Pelayanan Publik dan Tata Laksana				1 Dokumen	12.768.000,00	Kab. Serdang Bedagai, Semua Kecamatan, Semua Kel/Desa	DANA TRANSFER UMUM DANA ALOKASI UMUM	Meningkatkan Sumber Daya Manusia Yang Berkualitas Dan Berdaya Saing	7. Birokrasi Dambaan	Capaian Kinerja Perangkat Daerah		12.771.500,00	SEKRETARIAT DAERAH KABUPATEN
4 01 01 2.13 0005 Koordinasi dan Penyusunan Laporan Kinerja Pemerintah Daerah																			
						Jumlah Dokumen Koordinasi dan Penyusunan Laporan Kinerja Pemerintah Daerah				1 Dokumen	18.351.000,00	Kab. Serdang Bedagai, Semua Kecamatan, Semua Kel/Desa	DANA TRANSFER UMUM DANA ALOKASI UMUM	Meningkatkan Sumber Daya Manusia Yang Berkualitas Dan Berdaya Saing	7. Birokrasi Dambaan	Capaian Kinerja Perangkat Daerah		19.961.700,00	SEKRETARIAT DAERAH KABUPATEN
	4	01	01	2.14		Pelaksanaan Protokol dan Komunikasi Pimpinan	Persentase Ter laksana nya Pelaksanaan Protokol dan Komunikasi Pimpinan	-		100 %	3.617.419.300,00			Meningkatkan Sumber Daya Manusia Yang Berkualitas Dan Berdaya Saing	7. Birokrasi Dambaan	Capaian Kinerja Pimpinan Daerah	-	3.617.419.300,00	
4 01 01 2.14 0001 Fasilitasi Keprotokolan																			
						Jumlah Laporan Hasil Fasilitasi Keprotokolan				1 Laporan	2.834.670.600,00	Kab. Serdang Bedagai, Semua Kecamatan, Semua Kel/Desa	DANA TRANSFER UMUM DANA ALOKASI UMUM	Meningkatkan Sumber Daya Manusia Yang Berkualitas Dan Berdaya Saing	7. Birokrasi Dambaan	Capaian Kinerja Pimpinan Daerah		2.834.670.600,00	SEKRETARIAT DAERAH KABUPATEN
4 01 01 2.14 0002 Fasilitasi Komunikasi Pimpinan																			
						Jumlah Laporan Hasil Fasilitasi Komunikasi Pimpinan				1 Laporan	117.905.500,00	Kab. Serdang Bedagai, Semua Kecamatan, Semua Kel/Desa	DANA TRANSFER UMUM DANA ALOKASI UMUM	Meningkatkan Sumber Daya Manusia Yang Berkualitas Dan Berdaya Saing	7. Birokrasi Dambaan	Capaian Kinerja Pimpinan Daerah		117.905.500,00	SEKRETARIAT DAERAH KABUPATEN
4 01 01 2.14 0003 Pendokumentasian Tugas Pimpinan																			
						Jumlah Laporan Pendokumentasian Tugas Pimpinan				1 Laporan	664.843.200,00	Kab. Serdang Bedagai, Semua Kecamatan, Semua Kel/Desa	DANA TRANSFER UMUM DANA ALOKASI UMUM	Meningkatkan Sumber Daya Manusia Yang Berkualitas Dan Berdaya Saing	7. Birokrasi Dambaan	Capaian Kinerja Pimpinan Daerah		664.843.200,00	SEKRETARIAT DAERAH KABUPATEN
149	4	01	02			PROGRAM PEMERINTAHAN DAN KESEJAHTERAAN RAKYAT	Persentase kebijakan daerah bidang pemerintahan yang terlaksana Persentase nota kesepakatan dan Kesepakatan Bersama yang ditindaklanjuti dengan Perjanjian kerja Sama	-		100 % 80 %	9.569.967.598,00						-	9.576.781.398,00	
	4	01	02	2.01		Administrasi Tata Pemerintahan	Persentase fasilitas tata pemerintahan	-		100 %	443.229.298,00			Meningkatkan Sumber Daya Manusia Yang Berkualitas Dan Berdaya Saing	Peningkatan Kualitas Sumber Daya Manusia 7. Birokrasi Dambaan	fasilitasi tata pemerintahan	-	443.229.298,00	
4 01 02 2.01 0001 Penataan Administrasi Pemerintahan																			
						Jumlah Dokumen Hasil Penataan Administrasi Pemerintahan				2 Dokumen	139.571.000,00	Kab. Serdang Bedagai, Semua Kecamatan, Semua Kel/Desa	DANA TRANSFER UMUM DANA ALOKASI UMUM	Meningkatkan Sumber Daya Manusia Yang Berkualitas Dan Berdaya Saing	Peningkatan Kualitas Sumber Daya Manusia 7. Birokrasi Dambaan	fasilitasi tata pemerintahan		139.571.000,00	SEKRETARIAT DAERAH KABUPATEN
4 01 02 2.01 0002 Pengelolaan Administrasi Kewilayahan																			
						Jumlah Dokumen Hasil Pengelolaan Administrasi Kewilayahan				2 Dokumen	125.001.998,00	Kab. Serdang Bedagai, Semua Kecamatan, Semua Kel/Desa	DANA TRANSFER UMUM DANA ALOKASI UMUM	Meningkatkan Sumber Daya Manusia Yang Berkualitas Dan Berdaya Saing	7. Birokrasi Dambaan	fasilitasi tata pemerintahan		125.001.998,00	SEKRETARIAT DAERAH KABUPATEN
4 01 02 2.01 0003 Fasilitasi Pelaksanaan Otonomi Daerah																			
						Jumlah Dokumen Hasil Fasilitasi Pelaksanaan Otonomi Daerah				2 Dokumen	178.656.300,00	Kab. Serdang Bedagai, Semua Kecamatan, Semua Kel/Desa	DANA TRANSFER UMUM DANA ALOKASI UMUM	Meningkatkan Sumber Daya Manusia Yang Berkualitas Dan Berdaya Saing	7. Birokrasi Dambaan	fasilitasi tata pemerintahan		178.656.300,00	SEKRETARIAT DAERAH KABUPATEN

No	Kode				Urusan / Bidang Urusan / Program / Kegiatan / Sub Kegiatan	Indikator Program / Kegiatan / Sub Kegiatan	Target Akhir Periode Renstra OPD	Realisasi Capaian RENJA OPD Tahun 2023	Prakiraan Capaian Target	Capaian Kinerja Dan Kerangka Pendanaan						Kelompok Sasaran	Prakiraan Maju Rencana Tahun 2024		Perangkat Daerah Penanggung Jawab			
										Target 2025	Pagu Indikatif (Rp)	Lokasi	Sumber Dana	Prioritas			Target	Pagu Indikatif (Rp)				
														Nasional	Daerah							
1	2	3	4	5	6	7	8	9	10	11	12	13	14	15	16	17						
	4	01	02	2.02		Pelaksanaan Kebijakan Kesejahteraan Rakyat	Persentase Fasilitas Kebijakan Kesejahteraan Rakyat	-				100 %	8.522.955.500,00			Meningkatkan Sumber Daya Manusia Yang Berkualitas Dan Berdaya Saing	1. Sekolah Mandiri, Terampil, Asri dan Berkualitas	Hari Besar Keagamaan Masyarakat	-		8.522.955.700,00	
	4	01	02	2.02	0001	Fasilitasi Pengelolaan Bina Mental Spiritual																
						Jumlah Dokumen Hasil Fasilitas Pengelolaan Bina Mental Spiritual				3 Dokumen	7.412.955.500,00	Kab. Serdang Bedagai, Semua Kecamatan, Semua Kel/Desa	DANA TRANSFER UMUM DANA ALOKASI UMUM	Meningkatkan Sumber Daya Manusia Yang Berkualitas Dan Berdaya Saing	1. Sekolah Mandiri, Terampil, Asri dan Berkualitas	Hari Besar Keagamaan Masyarakat			7.412.955.700,00	SEKRETARIAT DAERAH KABUPATEN		
	4	01	02	2.02	0002	Pelaksanaan Kebijakan, Evaluasi, dan Capaian Kinerja Terkait Kesejahteraan Sosial																
						Jumlah Dokumen Hasil Kebijakan, Evaluasi, dan Capaian Kinerja Terkait Kesejahteraan Sosial yang Meliputi Urusan Sosial, Transmigrasi, Kesehatan, Pemberdayaan Perempuan dan Perlindungan Anak, Administrasi Kependudukan dan Pencatatan Sipil, Pemberdayaan Masyarakat dan Desa, Pengendalian Penduduk dan KB				2 Dokumen	1.060.000.000,00	Kab. Serdang Bedagai, Semua Kecamatan, Semua Kel/Desa	DANA TRANSFER UMUM DANA ALOKASI UMUM	Meningkatkan Sumber Daya Manusia Yang Berkualitas Dan Berdaya Saing	7. Birokrasi Dambaan	Hari Besar Keagamaan Masyarakat			1.060.000.000,00	SEKRETARIAT DAERAH KABUPATEN		
	4	01	02	2.02	0003	Pelaksanaan Kebijakan, Evaluasi, dan Capaian Kinerja Terkait Kesejahteraan Masyarakat																
						Jumlah Dokumen Hasil Kebijakan, Evaluasi, dan Capaian Kinerja Terkait Kesejahteraan Masyarakat yang Meliputi Urusan Kepemudaan dan Olahraga, Pariwisata, Pendidikan, Kebudayaan, Perpustakaan, Kearsipan, Trantibum Linmas				2 Dokumen	50.000.000,00	Kab. Serdang Bedagai, Semua Kecamatan, Semua Kel/Desa	DANA TRANSFER UMUM DANA ALOKASI UMUM	Meningkatkan Sumber Daya Manusia Yang Berkualitas Dan Berdaya Saing	1. Sekolah Mandiri, Terampil, Asri dan Berkualitas	Hari Besar Keagamaan Masyarakat			50.000.000,00	SEKRETARIAT DAERAH KABUPATEN		
	4	01	02	2.03		Fasilitasi dan Koordinasi Hukum	Persentase Fasilitas Hukum	-			100 %	471.515.200,00			Meningkatkan Sumber Daya Manusia Yang Berkualitas Dan Berdaya Saing	7. Birokrasi Dambaan	Peraturan Perundangan-undangan	-		471.515.200,00		
	4	01	02	2.03	0001	Fasilitasi Penyusunan Produk Hukum Daerah																
						Jumlah Produk Hukum Daerah yang Disusun				1 Dokumen	93.237.500,00	Kab. Serdang Bedagai, Semua Kecamatan, Semua Kel/Desa	DANA TRANSFER UMUM DANA ALOKASI UMUM	Meningkatkan Sumber Daya Manusia Yang Berkualitas Dan Berdaya Saing	7. Birokrasi Dambaan	Peraturan Perundangan-undangan			93.237.500,00	SEKRETARIAT DAERAH KABUPATEN		
	4	01	02	2.03	0002	Fasilitasi Bantuan Hukum																
						Jumlah Kasus yang Mendapatkan Fasilitas Bantuan Hukum				1 Kasus	160.000.000,00	Kab. Serdang Bedagai, Semua Kecamatan, Semua Kel/Desa	DANA TRANSFER UMUM DANA ALOKASI UMUM	Meningkatkan Sumber Daya Manusia Yang Berkualitas Dan Berdaya Saing	7. Birokrasi Dambaan	Peraturan Perundangan-undangan			160.000.000,00	SEKRETARIAT DAERAH KABUPATEN		
	4	01	02	2.03	0003	Pendokumentasian Produk Hukum dan																
						Jumlah Produk Hukum dan Pengelolaan Informasi Hukum yang Didokumentasi				1 Dokumen	218.277.700,00	Kab. Serdang Bedagai, Semua Kecamatan, Semua Kel/Desa	DANA TRANSFER UMUM DANA ALOKASI UMUM	Meningkatkan Sumber Daya Manusia Yang Berkualitas Dan Berdaya Saing	7. Birokrasi Dambaan	Peraturan Perundangan-undangan			218.277.700,00	SEKRETARIAT DAERAH KABUPATEN		
	4	01	02	2.04		Fasilitasi Kerja Sama Daerah	Persentase Fasilitas Kerjasama	-			100 %	132.267.600,00			Meningkatkan Sumber Daya Manusia Yang Berkualitas Dan Berdaya Saing	7. Birokrasi Dambaan	Kerjasama yang ditindaklanjuti	-		139.081.200,00		
	4	01	02	2.04	0001	Fasilitasi Kerja Sama Dalam Negeri																
						Jumlah Dokumen Hasil Fasilitas Kerja Sama Dalam Negeri				2 Dokumen	72.415.700,00	Kab. Serdang Bedagai, Semua Kecamatan, Semua Kel/Desa	DANA TRANSFER UMUM DANA ALOKASI UMUM	Meningkatkan Sumber Daya Manusia Yang Berkualitas Dan Berdaya Saing	7. Birokrasi Dambaan	Kerjasama yang ditindaklanjuti			72.415.700,00	SEKRETARIAT DAERAH KABUPATEN		
	4	01	02	2.04	0002	Fasilitasi Kerja Sama Luar Negeri																
						Jumlah Dokumen Hasil Fasilitas Kerja Sama Luar Negeri				1 Dokumen	28.186.700,00	Kab. Serdang Bedagai, Semua Kecamatan, Semua Kel/Desa	DANA TRANSFER UMUM DANA ALOKASI UMUM	Meningkatkan Sumber Daya Manusia Yang Berkualitas Dan Berdaya Saing	Peningkatan Kualitas Sumber Daya Manusia 7. Birokrasi Dambaan	Kerjasama yang ditindaklanjuti			35.000.000,00	SEKRETARIAT DAERAH KABUPATEN		
	4	01	02	2.04	0003	Evaluasi Pelaksanaan Kerja Sama																
						Jumlah Laporan Hasil Evaluasi Pelaksanaan Kerja Sama				2 Laporan	31.665.200,00	Kab. Serdang Bedagai, Semua Kecamatan, Semua Kel/Desa	DANA TRANSFER UMUM DANA ALOKASI UMUM	Meningkatkan Sumber Daya Manusia Yang Berkualitas Dan Berdaya Saing	7. Birokrasi Dambaan	Kerjasama yang ditindaklanjuti			31.665.500,00	SEKRETARIAT DAERAH KABUPATEN		
150	4	01	03			PROGRAM PEREKONOMIAN DAN PEMBANGUNAN	persentase kebijakan daerah bidang perekonomian yang terlaksana Persentase pengadaan barang dan jasa yang dilaksanakan secara elektronik	-			100 % 80 %	3.407.406.350,00						-		3.426.039.945,00		
	4	01	03	2.01		Pelaksanaan Kebijakan Perekonomian	Persentase Fasilitas Kebijakan Perekonomian	-			100 %	504.691.250,00			-	7. Birokrasi Dambaan	Grebek Pasar Murah	-		504.691.250,00		

No	Kode	Urusan / Bidang Urusan / Program / Kegiatan / Sub Kegiatan	Indikator Program / Kegiatan / Sub Kegiatan	Target Akhir Periode Renstra OPD	Realisasi Capaian RENJA OPD Tahun 2023	Prakiraan Capaian Target	Capaian Kinerja Dan Kerangka Pendanaan					Kelompok Sasaran	Prakiraan Maju Rencana Tahun 2024		Perangkat Daerah Penanggung Jawab	
							Target 2025	Pagu Indikatorif (Rp)	Lokasi	Sumber Dana	Prioritas		Target	Pagu Indikatorif (Rp)		
1	2	3	4	5	6	7	8	9	10	11	Nasional	Daerah	14	15	16	17
4	01	03	2.01	0001	Koordinasi, Sinkronisasi, Monitoring dan Evaluasi Kebijakan Pengelolaan BUMD dan BLUD											
							1 Dokumen	43.210.000,00	Kab. Serdang Bedagai, Semua Kecamatan, Semua Kel/Desa	DANA TRANSFER UMUM DANA ALOKASI UMUM	-	7. Birokrasi Dambaan	Grebek Pasar Murah		43.210.000,00	SEKRETARIAT DAERAH KABUPATEN
4	01	03	2.01	0002	Pengendalian dan Distribusi Perekonomian											
							1 Laporan	251.082.200,00	Kab. Serdang Bedagai, Semua Kecamatan, Semua Kel/Desa	DANA TRANSFER UMUM DANA ALOKASI UMUM	-	7. Birokrasi Dambaan	Grebek Pasar Murah		251.082.200,00	SEKRETARIAT DAERAH KABUPATEN
4	01	03	2.01	0003	Perencanaan dan Pengawasan Ekonomi Mikro Kecil											
							1 Dokumen	210.399.050,00	Kab. Serdang Bedagai, Semua Kecamatan, Semua Kel/Desa	DANA TRANSFER UMUM DANA ALOKASI UMUM	-	7. Birokrasi Dambaan	Grebek Pasar Murah		210.399.050,00	SEKRETARIAT DAERAH KABUPATEN
4	01	03	2.02		Pelaksanaan Administrasi Pembangunan	Persentase Fasilitas administrasi pembangunan	-	100 %	150.796.700,00		-	7. Birokrasi Dambaan	Program Pembangunan Daerah	-	150.288.445,00	
4	01	03	2.02	0001	Fasilitasi Penyusunan Program Pembangunan											
							1 Dokumen	50.307.000,00	Kab. Serdang Bedagai, Semua Kecamatan, Semua Kel/Desa	DANA TRANSFER UMUM DANA ALOKASI UMUM	-	7. Birokrasi Dambaan	Program Pembangunan Daerah		50.249.725,00	SEKRETARIAT DAERAH KABUPATEN
4	01	03	2.02	0002	Pengendalian dan Evaluasi Program Pembangunan											
							1 Laporan	50.671.600,00	Kab. Serdang Bedagai, Semua Kecamatan, Semua Kel/Desa	DANA TRANSFER UMUM DANA ALOKASI UMUM	-	7. Birokrasi Dambaan	Program Pembangunan Daerah		50.220.100,00	SEKRETARIAT DAERAH KABUPATEN
4	01	03	2.02	0003	Pengelolaan Evaluasi dan Pelaporan Pelaksanaan Pembangunan											
							1 Laporan	49.818.100,00	Kab. Serdang Bedagai, Semua Kecamatan, Semua Kel/Desa	DANA TRANSFER UMUM DANA ALOKASI UMUM	-	7. Birokrasi Dambaan	Program Pembangunan Daerah		49.818.620,00	SEKRETARIAT DAERAH KABUPATEN
4	01	03	2.03		Pengelolaan Pengadaan Barang dan Jasa	Persentase Pengadaan Barang dan Jasa yang Sesuai Rencana Umum Pengadaan (RUP)	-	100 %	2.617.823.000,00		-	Peningkatan Kualitas Sumber Daya Manusia 7. Birokrasi Dambaan	Masyarakat UMMK	-	2.617.823.000,00	
4	01	03	2.03	0001	Pengelolaan Pengadaan Barang dan Jasa											
							1 Dokumen	1.428.176.000,00	Kab. Serdang Bedagai, Semua Kecamatan, Semua Kel/Desa	DANA TRANSFER UMUM DANA ALOKASI UMUM	-	Peningkatan Kualitas Sumber Daya Manusia 7. Birokrasi Dambaan	Masyarakat UMMK		1.428.176.000,00	SEKRETARIAT DAERAH KABUPATEN
4	01	03	2.03	0002	Pengelolaan Layanan Pengadaan Secara Elektronik											
							1 Dokumen	669.322.000,00	Kab. Serdang Bedagai, Semua Kecamatan, Semua Kel/Desa	DANA TRANSFER UMUM DANA ALOKASI UMUM	-	7. Birokrasi Dambaan	Masyarakat UMMK		669.322.000,00	SEKRETARIAT DAERAH KABUPATEN
4	01	03	2.03	0003	Pembinaan dan Advokasi Pengadaan Barang dan Jasa											
							1 Orang	520.325.000,00	Kab. Serdang Bedagai, Semua Kecamatan, Semua Kel/Desa	DANA TRANSFER UMUM DANA ALOKASI UMUM	-	7. Birokrasi Dambaan	Masyarakat UMMK		520.325.000,00	SEKRETARIAT DAERAH KABUPATEN
4	01	03	2.04		Pemantauan Kebijakan Sumber Daya Alam	Persentase Fasilitas Kebijakan Sumber Daya Alam	-	100 %	134.095.400,00		-	7. Birokrasi Dambaan	Kelompok Tani, Nelayan, Perdagangan, Industri, Tenaga Kerja dan lainnya	-	153.237.250,00	
4	01	03	2.04	0001	Koordinasi, Sinkronisasi dan Evaluasi Kebijakan Pertanian, Kehutanan, Kelautan, dan Perikanan											
							1 Dokumen	43.328.000,00	Kab. Serdang Bedagai, Semua Kecamatan, Semua Kel/Desa	DANA TRANSFER UMUM DANA ALOKASI UMUM	-	7. Birokrasi Dambaan	Kelompok Tani, Nelayan, Perdagangan, Industri, Tenaga Kerja dan lainnya		43.328.000,00	SEKRETARIAT DAERAH KABUPATEN
4	01	03	2.04	0002	Koordinasi, Sinkronisasi dan Evaluasi Kebijakan Pertambangan dan Lingkungan Hidup											
							1 Dokumen	49.909.200,00	Kab. Serdang Bedagai, Semua Kecamatan, Semua Kel/Desa	DANA TRANSFER UMUM DANA ALOKASI UMUM	-	7. Birokrasi Dambaan	Kelompok Tani, Nelayan, Perdagangan, Industri, Tenaga Kerja dan lainnya		49.909.250,00	SEKRETARIAT DAERAH KABUPATEN
4	01	03	2.04	0003	Koordinasi, Sinkronisasi dan Evaluasi Kebijakan Energi dan Air											

No	Kode	Urusan / Bidang Urusan / Program / Kegiatan / Sub Kegiatan	Indikator Program / Kegiatan / Sub Kegiatan	Target Akhir Periode Renstra OPD	Realisasi Capaian RENJA OPD Tahun 2023	Prakiraan Capaian Target	Capaian Kinerja Dan Kerangka Pendanaan						Kelompok Sasaran	Prakiraan Maju Rencana Tahun 2024		Perangkat Daerah Penanggung Jawab				
							Target 2025	Pagu Indikatif (Rp)	Lokasi	Sumber Dana	Prioritas			Target	Pagu Indikatif (Rp)					
											Nasional	Daerah								
1	2		3	4	5	6	7	8	9	10	11	12	13	14	15	16	17			
				Jumlah Dokumen Hasil Koordinasi, Sinkronisasi, dan Evaluasi Kebijakan Urusan Energi dan Air, Pekerjaan Umum dan Penataan Ruang, Perumahan Rakyat dan Kawasan Permukiman, Pertanahan				1 Dokumen	40.858.200,00	Kab. Serdang Bedagai, Semua Kecamatan, Semua Kel/Desa	DANA TRANSFER UMUM DANA ALOKASI UMUM	-	7. Birokrasi Dambaan	Kelompok Tani, Nelayan, Perdagangan, Industri, Tenaga Kerja dan lainnya		60.000.000,00	SEKRETARIAT DAERAH KABUPATEN			
				Sekretariat DPRD Kabupaten					72.000.000.000,00							72.232.051.104,00				
4				UNSUR PENDUKUNG URUSAN PEMERINTAHAN					71.996.452.000,00							72.228.238.203,00				
4	02			SEKRETARIAT DPRD					71.996.452.000,00							72.228.238.203,00				
151	4	02	01		PROGRAM PENUNJANG URUSAN PEMERINTAHAN DAERAH KABUPATEN/KOTA	Nilai Sakip Peringkat Daerah	-		BB Poin	34.380.286.300,00					-	34.927.773.109,00				
4	02	01	2.01		Perencanaan, Penganggaran, dan Evaluasi Kinerja Perangkat Daerah	Persentase program kerja DPRD yang terlaksana sesuai dengan rencana	-	100 %	24.925.000,00			Memperkuat Reformasi Politik, Hukum, dan Birokrasi, serta Memperkuat Pencegahan dan Pemberantasan Korupsi, Narkoba, Judi dan Penyeludupan	7. Birokrasi Dambaan	-	-	25.189.901,00				
4	02	01	2.01	0001	Penyusunan Dokumen Perencanaan Perangkat Daerah															
					Jumlah Dokumen Perencanaan Perangkat Daerah				2 Dokumen	8.596.000,00	Kab. Serdang Bedagai, Semua Kecamatan, Semua Kel/Desa	DANA TRANSFER UMUM DANA ALOKASI UMUM	Memperkuat Reformasi Politik, Hukum, dan Birokrasi, serta Memperkuat Pencegahan dan Pemberantasan Korupsi, Narkoba, Judi dan Penyeludupan	7. Birokrasi Dambaan	-		8.596.000,00	SEKRETARIAT DPRD KABUPATEN		
4	02	01	2.01	0003	Koordinasi dan Penyusunan Dokumen Perubahan RKA-SKPD															
					Jumlah Dokumen Perubahan RKA-SKPD dan Laporan Hasil Koordinasi Penyusunan Dokumen Perubahan RKA-SKPD				1 Dokumen	3.548.000,00	Kab. Serdang Bedagai, Semua Kecamatan, Semua Kel/Desa	DANA TRANSFER UMUM DANA ALOKASI UMUM	Memperkuat Reformasi Politik, Hukum, dan Birokrasi, serta Memperkuat Pencegahan dan Pemberantasan Korupsi, Narkoba, Judi dan Penyeludupan	7. Birokrasi Dambaan	-		3.548.000,00	SEKRETARIAT DPRD KABUPATEN		
4	02	01	2.01	0004	Koordinasi dan Penyusunan DPA-SKPD															
					Jumlah Dokumen DPA-SKPD dan Laporan Hasil Koordinasi Penyusunan Dokumen DPA-SKPD				1 Dokumen	3.548.000,00	Kab. Serdang Bedagai, Semua Kecamatan, Semua Kel/Desa	DANA TRANSFER UMUM DANA ALOKASI UMUM	Memperkuat Reformasi Politik, Hukum, dan Birokrasi, serta Memperkuat Pencegahan dan Pemberantasan Korupsi, Narkoba, Judi dan Penyeludupan	7. Birokrasi Dambaan	-		3.548.000,00	SEKRETARIAT DPRD KABUPATEN		
4	02	01	2.01	0005	Koordinasi dan Penyusunan Perubahan DPA- SKPD															
					Jumlah Dokumen Perubahan DPA-SKPD dan Laporan Hasil Koordinasi Penyusunan Dokumen Perubahan DPA-SKPD				1 Dokumen	3.548.000,00	Kab. Serdang Bedagai, Semua Kecamatan, Semua Kel/Desa	DANA TRANSFER UMUM DANA ALOKASI UMUM	Memperkuat Reformasi Politik, Hukum, dan Birokrasi, serta Memperkuat Pencegahan dan Pemberantasan Korupsi, Narkoba, Judi dan Penyeludupan	7. Birokrasi Dambaan	-		3.812.901,00	SEKRETARIAT DPRD KABUPATEN		
4	02	01	2.01	0006	Koordinasi dan Penyusunan Laporan															
					Jumlah Laporan Capaian Kinerja dan Ikhtisar Realisasi Kinerja SKPD dan Laporan Hasil Koordinasi Penyusunan Laporan Capaian Kinerja dan Ikhtisar Realisasi Kinerja SKPD				1 Laporan	5.685.000,00	Kab. Serdang Bedagai, Semua Kecamatan, Semua Kel/Desa	DANA TRANSFER UMUM DANA ALOKASI UMUM	Memperkuat Reformasi Politik, Hukum, dan Birokrasi, serta Memperkuat Pencegahan dan Pemberantasan Korupsi, Narkoba, Judi dan Penyeludupan	7. Birokrasi Dambaan	-		5.685.000,00	SEKRETARIAT DPRD KABUPATEN		
4	02	01	2.02		Administrasi Keuangan Perangkat Daerah	Persentase capaian kegiatan penyediaan administrasi keuangan opd	-	100 %	4.437.294.836,00			Memperkuat Reformasi Politik, Hukum, dan Birokrasi, serta Memperkuat Pencegahan dan Pemberantasan Korupsi, Narkoba, Judi dan Penyeludupan	7. Birokrasi Dambaan	-	-	4.439.859.882,00				
4	02	01	2.02	0001	Penyediaan Gaji dan Tunjangan ASN															
					Jumlah Orang yang Menerima Gaji dan Tunjangan ASN				35 Orang/bulan	4.180.819.536,00	Kab. Serdang Bedagai, Semua Kecamatan, Semua Kel/Desa	DANA TRANSFER UMUM DANA ALOKASI UMUM	Memperkuat Reformasi Politik, Hukum, dan Birokrasi, serta Memperkuat Pencegahan dan Pemberantasan Korupsi, Narkoba, Judi dan Penyeludupan	7. Birokrasi Dambaan	-		4.180.819.536,00	SEKRETARIAT DPRD KABUPATEN		
4	02	01	2.02	0002	Penyediaan Administrasi Pelaksanaan Tugas ASN															

No	Kode	Urusan / Bidang Urusan / Program / Kegiatan / Sub Kegiatan	Indikator Program / Kegiatan / Sub Kegiatan	Target Akhir Periode Renstra OPD	Realisasi Capaian RENJA OPD Tahun 2023	Prakiraan Capaian Target	Capaian Kinerja Dan Kerangka Pendanaan						Kelompok Sasaran	Prakiraan Maju Rencana Tahun 2024		Perangkat Daerah Penanggung Jawab
							Target 2025	Pagu Indikatif (Rp)	Lokasi	Sumber Dana	Prioritas					
											Nasional	Daerah				
1	2	3	4	5	6	7	8	9	10	11	12	13	14	15	16	17
			Jumlah Dokumen Hasil Penyediaan Adminstrasi Pelaksanaan Tugas ASN				1 Dokumen	240.864.000,00	Kab. Serdang Bedagai, Semua Kecamatan, Semua Kel/Desa	DANA TRANSFER UMUM DANA ALOKASI UMUM	Memperkuat Reformasi Politik, Hukum, dan Birokrasi, serta Memperkuat Pencegahan dan Pemberantasan Korupsi, Narkoba, Judi dan Penyeludupan	7. Birokrasi Dambaan	-		243.272.640,00	SEKRETARIAT DPRD KABUPATEN
	4 02 01 2.02	0003	Pelaksanaan Penatausahaan dan													
			Jumlah Dokumen Penatausahaan dan Pengujian/Verifikasi Keuangan SKPD				1 Dokumen	11.836.400,00	Kab. Serdang Bedagai, Semua Kecamatan, Semua Kel/Desa	DANA TRANSFER UMUM DANA ALOKASI UMUM	Memperkuat Reformasi Politik, Hukum, dan Birokrasi, serta Memperkuat Pencegahan dan Pemberantasan Korupsi, Narkoba, Judi dan Penyeludupan	7. Birokrasi Dambaan	-		11.954.804,00	SEKRETARIAT DPRD KABUPATEN
	4 02 01 2.02	0005	Koordinasi dan Penyusunan Laporan Keuangan Akhir Tahun SKPD													
			Jumlah Laporan Keuangan Akhir Tahun SKPD dan Laporan Hasil Koordinasi Penyusunan Laporan Keuangan Akhir Tahun SKPD				1 Laporan	3.774.900,00	Kab. Serdang Bedagai, Semua Kecamatan, Semua Kel/Desa	DANA TRANSFER UMUM DANA ALOKASI UMUM	Memperkuat Reformasi Politik, Hukum, dan Birokrasi, serta Memperkuat Pencegahan dan Pemberantasan Korupsi, Narkoba, Judi dan Penyeludupan	7. Birokrasi Dambaan	-		3.812.902,00	SEKRETARIAT DPRD KABUPATEN
	4 02 01 2.05		Administrasi Kepegawaian Perangkat Daerah	-	-		-	303.672.000,00			-	7. Birokrasi Dambaan	-	-	878.876.130,00	
	4 02 01 2.05	0001	Peningkatan Sarana dan Prasarana Disiplin Pegawai													
			Jumlah Unit Peningkatan Sarana dan Prasarana Disiplin Pegawai				45 Unit	14.700.000,00	Kab. Serdang Bedagai, Semua Kecamatan, Semua Kel/Desa	DANA TRANSFER UMUM DANA ALOKASI UMUM	-	7. Birokrasi Dambaan	-		179.982.000,00	SEKRETARIAT DPRD KABUPATEN
	4 02 01 2.05	0002	Pengadaan Pakaian Dinas beserta Atribut Kelengkapannya													
			Jumlah Paket Pakaian Dinas beserta Atribut Kelengkapan				45 Paket	70.000.000,00	Kab. Serdang Bedagai, Semua Kecamatan, Semua Kel/Desa	DANA TRANSFER UMUM DANA ALOKASI UMUM	-	7. Birokrasi Dambaan	-		446.130.130,00	SEKRETARIAT DPRD KABUPATEN
	4 02 01 2.05	0009	Pendidikan dan Pelatihan Pegawai Berdasarkan Tugas dan Fungsi													
			Jumlah Pegawai Berdasarkan Tugas dan Fungsi yang Mengikuti Pendidikan dan Pelatihan				28 Orang	10.800.000,00	Kab. Serdang Bedagai, Semua Kecamatan, Semua Kel/Desa	DANA TRANSFER UMUM DANA ALOKASI UMUM	-	7. Birokrasi Dambaan	-		10.800.000,00	SEKRETARIAT DPRD KABUPATEN
	4 02 01 2.05	0010	Sosialisasi Peraturan Perundang-Undangan													
			Jumlah Orang yang Mengikuti Sosialisasi Peraturan Perundang-Undangan				28 Orang	208.172.000,00	Kab. Serdang Bedagai, Semua Kecamatan, Semua Kel/Desa	DANA TRANSFER UMUM DANA ALOKASI UMUM	-	7. Birokrasi Dambaan	-		241.964.000,00	SEKRETARIAT DPRD KABUPATEN
	4 02 01 2.06		Administrasi Umum Perangkat Daerah	-	-		-	1.708.534.340,00			-	7. Birokrasi Dambaan	-	-	1.733.130.777,00	
	4 02 01 2.06	0001	Penyediaan Komponen Instalasi													
			Jumlah Paket Komponen Instalasi Listrik/Penerangan Bangunan Kantor yang Disediakan				1 Paket	73.797.012,00	Kab. Serdang Bedagai, Semua Kecamatan, Semua Kel/Desa	DANA TRANSFER UMUM DANA ALOKASI UMUM	-	7. Birokrasi Dambaan	-		81.049.167,00	SEKRETARIAT DPRD KABUPATEN
	4 02 01 2.06	0002	Penyediaan Peralatan dan Perlengkapan Kantor													
			Jumlah Paket Peralatan dan Perlengkapan Kantor yang Disediakan				1 Paket	148.677.611,00	Kab. Serdang Bedagai, Semua Kecamatan, Semua Kel/Desa	DANA TRANSFER UMUM DANA ALOKASI UMUM	-	7. Birokrasi Dambaan	-		148.682.790,00	SEKRETARIAT DPRD KABUPATEN
	4 02 01 2.06	0003	Penyediaan Peralatan Rumah Tangga													
			Jumlah Paket Peralatan Rumah Tangga yang Disediakan				1 Paket	4.612.620,00	Kab. Serdang Bedagai, Semua Kecamatan, Semua Kel/Desa	DANA TRANSFER UMUM DANA ALOKASI UMUM	-	7. Birokrasi Dambaan	-		4.894.640,00	SEKRETARIAT DPRD KABUPATEN
	4 02 01 2.06	0004	Penyediaan Bahan Logistik Kantor													
			Jumlah Paket Bahan Logistik Kantor yang Disediakan				1 Paket	324.768.000,00	Kab. Serdang Bedagai, Semua Kecamatan, Semua Kel/Desa	DANA TRANSFER UMUM DANA ALOKASI UMUM	-	7. Birokrasi Dambaan	-		324.768.000,00	SEKRETARIAT DPRD KABUPATEN
	4 02 01 2.06	0005	Penyediaan Barang Cetakan dan Penggandaan													
			Jumlah Paket Barang Cetakan dan Penggandaan yang Disediakan				1 Paket	289.000.000,00	Kab. Serdang Bedagai, Semua Kecamatan, Semua Kel/Desa	DANA TRANSFER UMUM DANA ALOKASI UMUM	-	7. Birokrasi Dambaan	-		289.548.040,00	SEKRETARIAT DPRD KABUPATEN
	4 02 01 2.06	0006	Penyediaan Bahan Bacaan dan Peraturan Perundang-undangan													
			Jumlah Dokumen Bahan Bacaan dan Peraturan Perundang-Undangan yang Disediakan				12 Dokumen	43.875.097,00	Kab. Serdang Bedagai, Semua Kecamatan, Semua Kel/Desa	DANA TRANSFER UMUM DANA ALOKASI UMUM	-	7. Birokrasi Dambaan	-		44.440.000,00	SEKRETARIAT DPRD KABUPATEN
	4 02 01 2.06	0007	Penyediaan Bahan/Material													

[illegible]

No	Kode	Urusan / Bidang Urusan / Program / Kegiatan / Sub Kegiatan	Indikator Program / Kegiatan / Sub Kegiatan	Target Akhir Periode Renstra OPD	Realisasi Capaian RENU OPD Tahun 2023	Prakiraan Capaian Target	Capaian Kinerja Dan Kerangka Pendanaan						Kelompok Sasaran	Prakiraan Maju Rencana Tahun 2024		Perangkat Daerah Penanggung Jawab
							Target 2025	Pagu Indikatif (Rp)	Lokasi	Sumber Dana	Prioritas			Target	Pagu Rencana Tahun 2024 (Rp)	
											Nasional	Daerah				
1	2	3	4	5	6	7	8	9	10	11	12	13	14	15	16	17
			Jumlah Peralatan dan Mesin Lainnya yang Dipelihara				85 Unit	35.700.000,00	Kab. Serdang Bedagai, Semua Kecamatan, Semua Kel/Desa	DANA TRANSFER UMUM DANA ALOKASI UMUM	-	7. Birokrasi Dambaan	-		57.772.000,00	SEKRETARIAT DPRD KABUPATEN
4	02	01	2.09	0007	Pemeliharaan Aset Tetap Lainnya											
			Jumlah Aset Tetap Lainnya yang Dipelihara				1 Unit	44.150.000,00	Kab. Serdang Bedagai, Semua Kecamatan, Semua Kel/Desa	DANA TRANSFER UMUM DANA ALOKASI UMUM	-	7. Birokrasi Dambaan	-		52.068.127,00	SEKRETARIAT DPRD KABUPATEN
4	02	01	2.09	0009	Pemeliharaan/Rehabilitasi Gedung Kantor dan Bangunan Lainnya											
			Jumlah Gedung Kantor dan Bangunan Lainnya yang Dipelihara/Direhabilitasi				5 Unit	120.000.000,00	Kab. Serdang Bedagai, Semua Kecamatan, Semua Kel/Desa	DANA TRANSFER UMUM DANA ALOKASI UMUM	-	7. Birokrasi Dambaan	-		125.800.000,00	SEKRETARIAT DPRD KABUPATEN
4	02	01	2.09	0010	Pemeliharaan/Rehabilitasi Sarana dan Prasarana Gedung Kantor atau Bangunan Lainnya											
			Jumlah Sarana dan Prasarana Gedung Kantor atau Bangunan Lainnya yang Dipelihara/Direhabilitasi				4 Unit	18.300.000,00	Kab. Serdang Bedagai, Semua Kecamatan, Semua Kel/Desa	DANA TRANSFER UMUM DANA ALOKASI UMUM	-	7. Birokrasi Dambaan	-		24.400.000,00	SEKRETARIAT DPRD KABUPATEN
4	02	01	2.09	0011	Pemeliharaan/Rehabilitasi Sarana dan Prasarana Pendukung Gedung Kantor atau Bangunan Lainnya											
			Jumlah Sarana dan Prasarana Pendukung Gedung Kantor atau Bangunan Lainnya yang Dipelihara/Direhabilitasi				2 Unit	7.500.000,00	Kab. Serdang Bedagai, Semua Kecamatan, Semua Kel/Desa	DANA TRANSFER UMUM DANA ALOKASI UMUM	-	7. Birokrasi Dambaan	-		10.299.585,00	SEKRETARIAT DPRD KABUPATEN
4	02	01	2.15		Layanan Keuangan dan Kesejahteraan DPRD	-	-	23.811.635.994,00			-	7. Birokrasi Dambaan	-	-	23.812.335.994,00	
4	02	01	2.15	0001	Penyelenggaraan Administrasi Keuangan DPRD											
			Jumlah Anggota DPRD yang Menerima Hak Keuangan DPRD				45 Orang/Bulan	22.755.710.994,00	Kab. Serdang Bedagai, Semua Kecamatan, Semua Kel/Desa	DANA TRANSFER UMUM DANA ALOKASI UMUM	-	7. Birokrasi Dambaan	-		22.755.710.994,00	SEKRETARIAT DPRD KABUPATEN
4	02	01	2.15	0002	Penyediaan Pakaian Dinas dan Atribut DPRD											
			Jumlah Paket Pakaian Dinas dan Atribut DPRD yang Disediakan				45 Paket	785.925.000,00	Kab. Serdang Bedagai, Semua Kecamatan, Semua Kel/Desa	DANA TRANSFER UMUM DANA ALOKASI UMUM	-	7. Birokrasi Dambaan	-		785.925.000,00	SEKRETARIAT DPRD KABUPATEN
4	02	01	2.15	0003	Pelaksanaan Medical Check Up DPRD											
			Jumlah Orang yang Mengikuti Medical Check Up DPRD				45 Orang	270.000.000,00	Kab. Serdang Bedagai, Semua Kecamatan, Semua Kel/Desa	DANA TRANSFER UMUM DANA ALOKASI UMUM	-	7. Birokrasi Dambaan	-		270.700.000,00	SEKRETARIAT DPRD KABUPATEN
4	02	01	2.16		Layanan Administrasi DPRD	-	-	1.036.671.500,00			-	7. Birokrasi Dambaan	-	-	1.369.473.625,00	
4	02	01	2.16	0002	Fasilitasi Fraksi DPRD											
			Jumlah Laporan Hasil Fasilitasi Fraksi DPRD				12 Laporan	4.711.500,00	Kab. Serdang Bedagai, Semua Kecamatan, Semua Kel/Desa	DANA TRANSFER UMUM DANA ALOKASI UMUM	-	7. Birokrasi Dambaan	-		4.963.625,00	SEKRETARIAT DPRD KABUPATEN
4	02	01	2.16	0003	Fasilitasi Rapat Koordinasi dan Konsultasi DPRD											
			Jumlah Laporan Hasil Fasilitasi Rapat Koordinasi dan Konsultasi DPRD				12 Laporan	1.031.960.000,00	Kab. Serdang Bedagai, Semua Kecamatan, Semua Kel/Desa	DANA TRANSFER UMUM DANA ALOKASI UMUM	-	7. Birokrasi Dambaan	-		1.364.510.000,00	SEKRETARIAT DPRD KABUPATEN
152	4	02	02		PROGRAM DUKUNGAN PELAKSANAAN TUGAS DAN FUNGSI DPRD	-	BB Poin	37.616.165.700,00					-		37.300.465.094,00	
4	02	02	2.01		Pembentukan Peraturan Daerah dan Peraturan DPRD	-	100 %	6.038.660.000,00			Memperkuat Reformasi Politik, Hukum, dan Birokrasi, serta Memperkuat Pencegahan dan Pemberantasan Korupsi, Narkoba, Judi dan Penyeludupan	7. Birokrasi Dambaan	Masyarakat	-	6.038.912.925,00	
4	02	02	2.01	0001	Penyusunan dan Pembahasan Program											
			Jumlah Dokumen Hasil Penyusunan dan Pembahasan Program Pembentukan Peraturan Daerah				1 Dokumen	19.302.000,00	Kab. Serdang Bedagai, Semua Kecamatan, Semua Kel/Desa	DANA TRANSFER UMUM DANA ALOKASI UMUM	Memperkuat Reformasi Politik, Hukum, dan Birokrasi, serta Memperkuat Pencegahan dan Pemberantasan Korupsi, Narkoba, Judi dan Penyeludupan	7. Birokrasi Dambaan	Masyarakat		19.302.000,00	SEKRETARIAT DPRD KABUPATEN
4	02	02	2.01	0002	Pembahasan Rancangan Peraturan Daerah											
			Jumlah Dokumen Hasil Pembahasan Rancangan Peraturan Daerah				1 Dokumen	5.794.621.000,00	Kab. Serdang Bedagai, Semua Kecamatan, Semua Kel/Desa	DANA TRANSFER UMUM DANA ALOKASI UMUM	Memperkuat Reformasi Politik, Hukum, dan Birokrasi, serta Memperkuat Pencegahan dan Pemberantasan Korupsi, Narkoba, Judi dan Penyeludupan	7. Birokrasi Dambaan	Masyarakat		5.794.621.000,00	SEKRETARIAT DPRD KABUPATEN
4	02	02	2.01	0003	Penyelenggaraan Kajian Perundang-undangan											

No	Kode					Urusan / Bidang Urusan / Program / Kegiatan / Sub Kegiatan	Indikator Program / Kegiatan / Sub Kegiatan	Target Akhir Periode Renstra OPD	Realisasi Capaian RENJA OPD Tahun 2023	Prakiraan Capaian Target	Capaian Kinerja dan Kerangka Pendanaan					Kelompok Sasaran	Prakiraan Maju Rencana Tahun 2024		Perangkat Daerah Penanggung Jawab	
											Target 2025	Pagu Indikatif (Rp)	Lokasi	Sumber Dana	Prioritas		Target	Pagu Indikatif (Rp)		
															Nasional					Daerah
1	2					3	4	5	6	7	8	9	10	11	12	13	14	15	16	17
							Jumlah Dokumen Kajian Perundang-Undangan				1 Dokumen	19.122.000,00	Kab. Serdang Bedagai, Semua Kecamatan, Semua Kel/Desa	DANA TRANSFER UMUM DANA ALOKASI UMUM	Memperkuat Reformasi Politik, Hukum, dan Birokrasi, serta Memperkuat Pencegahan dan Pemberantasan Korupsi, Narkoba, Judi dan Penyeludupan	7. Birokrasi Dambaan	Masyarakat		19.318.775,00	SEKRETARIAT DPRD KABUPATEN
4	02	02	2.01		0004	Fasilitasi Penyusunan Penjelasan/Keterangan														
							Jumlah Dokumen Hasil Penyusunan Penjelasan atau Keterangan dan/atau Naskah Akademik yang Difasilitasi				1 Dokumen	200.000.000,00	Kab. Serdang Bedagai, Semua Kecamatan, Semua Kel/Desa	DANA TRANSFER UMUM DANA ALOKASI UMUM	Memperkuat Reformasi Politik, Hukum, dan Birokrasi, serta Memperkuat Pencegahan dan Pemberantasan Korupsi, Narkoba, Judi dan Penyeludupan	7. Birokrasi Dambaan	Masyarakat		200.000.000,00	SEKRETARIAT DPRD KABUPATEN
4	02	02	2.01		0005	Penyusunan Tata Tertib DPRD														
							Jumlah Dokumen Tata Tertib DPRD yang Disusun				1 Dokumen	5.615.000,00	Kab. Serdang Bedagai, Semua Kecamatan, Semua Kel/Desa	DANA TRANSFER UMUM DANA ALOKASI UMUM	Memperkuat Reformasi Politik, Hukum, dan Birokrasi, serta Memperkuat Pencegahan dan Pemberantasan Korupsi, Narkoba, Judi dan Penyeludupan	7. Birokrasi Dambaan	Masyarakat		5.671.150,00	SEKRETARIAT DPRD KABUPATEN
4	02	02	2.01		0006	Sosialisasi Peraturan Daerah yang Dilakukan Bersama oleh DPRD dan Pemerintah Daerah														
							Jumlah Orang yang Mengikuti Sosialisasi Peraturan Daerah yang Dilakukan Bersama oleh DPRD dan Pemerintah Daerah				0 Orang	0,00	Kab. Serdang Bedagai, Semua Kecamatan, Semua Kel/Desa	DANA TRANSFER UMUM DANA ALOKASI UMUM	Memperkuat Reformasi Politik, Hukum, dan Birokrasi, serta Memperkuat Pencegahan dan Pemberantasan Korupsi, Narkoba, Judi dan Penyeludupan	7. Birokrasi Dambaan	Masyarakat		0,00	SEKRETARIAT DPRD KABUPATEN
4	02	02	2.02			Pembahasan Kebijakan Anggaran	Persentase fasilitasi rapat terkait pembahasan kebijakan anggaran	-			100 %	3.977.761.840,00			Memperkuat Reformasi Politik, Hukum, dan Birokrasi, serta Memperkuat Pencegahan dan Pemberantasan Korupsi, Narkoba, Judi dan Penyeludupan	7. Birokrasi Dambaan	Masyarakat	-	3.951.565.280,00	
4	02	02	2.02		0001	Pembahasan KUA dan PPAS														
							Jumlah Dokumen Hasil Pembahasan KUA dan PPAS				1 Dokumen	785.503.920,00	Kab. Serdang Bedagai, Semua Kecamatan, Semua Kel/Desa	DANA TRANSFER UMUM DANA ALOKASI UMUM	Memperkuat Reformasi Politik, Hukum, dan Birokrasi, serta Memperkuat Pencegahan dan Pemberantasan Korupsi, Narkoba, Judi dan Penyeludupan	7. Birokrasi Dambaan	Masyarakat		785.503.920,00	SEKRETARIAT DPRD KABUPATEN
4	02	02	2.02		0002	Pembahasan Perubahan KUA dan Perubahan PPAS														
							Jumlah Dokumen Hasil Pembahasan Perubahan KUA dan Perubahan PPAS				1 Dokumen	785.293.920,00	Kab. Serdang Bedagai, Semua Kecamatan, Semua Kel/Desa	DANA TRANSFER UMUM DANA ALOKASI UMUM	Memperkuat Reformasi Politik, Hukum, dan Birokrasi, serta Memperkuat Pencegahan dan Pemberantasan Korupsi, Narkoba, Judi dan Penyeludupan	7. Birokrasi Dambaan	Masyarakat		785.293.920,00	SEKRETARIAT DPRD KABUPATEN
4	02	02	2.02		0003	Pembahasan APBD														
							Jumlah Dokumen Hasil Pembahasan APBD				1 Dokumen	785.046.000,00	Kab. Serdang Bedagai, Semua Kecamatan, Semua Kel/Desa	DANA TRANSFER UMUM DANA ALOKASI UMUM	Memperkuat Reformasi Politik, Hukum, dan Birokrasi, serta Memperkuat Pencegahan dan Pemberantasan Korupsi, Narkoba, Judi dan Penyeludupan	7. Birokrasi Dambaan	Masyarakat		758.372.640,00	SEKRETARIAT DPRD KABUPATEN
4	02	02	2.02		0004	Pembahasan APBD Perubahan														
							Jumlah Dokumen Hasil Pembahasan APBD Perubahan				1 Dokumen	788.132.000,00	Kab. Serdang Bedagai, Semua Kecamatan, Semua Kel/Desa	DANA TRANSFER UMUM DANA ALOKASI UMUM	Memperkuat Reformasi Politik, Hukum, dan Birokrasi, serta Memperkuat Pencegahan dan Pemberantasan Korupsi, Narkoba, Judi dan Penyeludupan	7. Birokrasi Dambaan	Masyarakat		788.132.000,00	SEKRETARIAT DPRD KABUPATEN
4	02	02	2.02		0005	Pembahasan Laporan Semester														
							Jumlah Dokumen Hasil Pembahasan Laporan Realisasi Pelaksanaan APBD Per Semester				1 Dokumen	47.175.000,00	Kab. Serdang Bedagai, Semua Kecamatan, Semua Kel/Desa	DANA TRANSFER UMUM DANA ALOKASI UMUM	Memperkuat Reformasi Politik, Hukum, dan Birokrasi, serta Memperkuat Pencegahan dan Pemberantasan Korupsi, Narkoba, Judi dan Penyeludupan	7. Birokrasi Dambaan	Masyarakat		47.651.800,00	SEKRETARIAT DPRD KABUPATEN
4	02	02	2.02		0006	Pembahasan Pertanggungjawaban APBD														

No	Kode				Urusan / Bidang Urusan / Program / Kegiatan / Sub Kegiatan	Indikator Program / Kegiatan / Sub Kegiatan	Target Akhir Periode Renstra OPD	Realisasi Capaian RENJA OPD Tahun 2023	Prakiraan Capaian Target	Capaian Kinerja Dan Kerangka Pendanaan						Kelompok Sasaran	Prakiraan Maju Rencana Tahun 2024		Perangkat Daerah Penanggung Jawab				
										Target 2025	Pagu Indikatif (Rp)	Lokasi	Sumber Dana	Prioritas			Target	Pagu Indikatif (Rp)					
														Nasional	Daerah								
1	2				3	4	5	6	7	8	9	10	11	12	13	14	15	16	17				
						Jumlah Dokumen Hasil Pembahasan Pertanggungjawaban APBD				1 Dokumen	786.611.000,00	Kab. Serdang Bedagai, Semua Kecamatan, Semua Kel/Desa	DANA TRANSFER UMUM DANA ALOKASI UMUM	Memperkuat Reformasi Politik, Hukum, dan Birokrasi, serta Memperkuat Pencegahan dan Pemberantasan Korupsi, Narkoba, Judi dan Penyeludupan	7. Birokrasi Dambaan	Masyarakat		786.611.000,00	SEKRETARIAT DPRD KABUPATEN				
	4	02	02	2.03		Pengawasan Penyelenggaraan Pemerintahan	Persentase fasilitasi kegiatan pengawasan penyelenggaraan pemerintahan	-		100 %	1.794.233.000,00			Memperkuat Reformasi Politik, Hukum, dan Birokrasi, serta Memperkuat Pencegahan dan Pemberantasan Korupsi, Narkoba, Judi dan Penyeludupan	7. Birokrasi Dambaan	Masyarakat	-	1.801.101.489,00					
	4	02	02	2.03	0001	Pengawasan Urusan Pemerintahan Bidang Pemerintahan dan Hukum																	
						Jumlah Laporan Hasil Pengawasan Urusan Pemerintahan Bidang Pemerintahan dan Hukum				12 Laporan	44.521.500,00	Kab. Serdang Bedagai, Semua Kecamatan, Semua Kel/Desa	DANA TRANSFER UMUM DANA ALOKASI UMUM	Memperkuat Reformasi Politik, Hukum, dan Birokrasi, serta Memperkuat Pencegahan dan Pemberantasan Korupsi, Narkoba, Judi dan Penyeludupan	7. Birokrasi Dambaan	Masyarakat		44.966.715,00	SEKRETARIAT DPRD KABUPATEN				
	4	02	02	2.03	0002	Pengawasan Urusan Pemerintahan Bidang Infrastruktur																	
						Jumlah Laporan Hasil Pengawasan Urusan Pemerintahan Bidang Infrastruktur				12 Laporan	33.677.500,00	Kab. Serdang Bedagai, Semua Kecamatan, Semua Kel/Desa	DANA TRANSFER UMUM DANA ALOKASI UMUM	Memperkuat Reformasi Politik, Hukum, dan Birokrasi, serta Memperkuat Pencegahan dan Pemberantasan Korupsi, Narkoba, Judi dan Penyeludupan	7. Birokrasi Dambaan	Masyarakat		34.014.275,00	SEKRETARIAT DPRD KABUPATEN				
	4	02	02	2.03	0003	Pengawasan Urusan Pemerintahan Bidang Kesejahteraan Rakyat																	
						Jumlah Laporan Pengawasan Urusan Pemerintahan Bidang Kesejahteraan Rakyat				12 Laporan	33.407.500,00	Kab. Serdang Bedagai, Semua Kecamatan, Semua Kel/Desa	DANA TRANSFER UMUM DANA ALOKASI UMUM	Memperkuat Reformasi Politik, Hukum, dan Birokrasi, serta Memperkuat Pencegahan dan Pemberantasan Korupsi, Narkoba, Judi dan Penyeludupan	7. Birokrasi Dambaan	Masyarakat		33.741.575,00	SEKRETARIAT DPRD KABUPATEN				
	4	02	02	2.03	0004	Pengawasan Urusan Pemerintahan Bidang Perekonomian																	
						Jumlah Laporan Hasil Pengawasan Urusan Pemerintahan Bidang Perekonomian				12 Laporan	31.791.000,00	Kab. Serdang Bedagai, Semua Kecamatan, Semua Kel/Desa	DANA TRANSFER UMUM DANA ALOKASI UMUM	Memperkuat Reformasi Politik, Hukum, dan Birokrasi, serta Memperkuat Pencegahan dan Pemberantasan Korupsi, Narkoba, Judi dan Penyeludupan	7. Birokrasi Dambaan	Masyarakat		32.108.910,00	SEKRETARIAT DPRD KABUPATEN				
	4	02	02	2.03	0005	Pengawasan Urusan Pemerintahan Bidang Sumber Daya Alam																	
						Jumlah Laporan Hasil Pengawasan Urusan Pemerintahan Bidang Sumber Daya Alam				12 Laporan	31.521.000,00	Kab. Serdang Bedagai, Semua Kecamatan, Semua Kel/Desa	DANA TRANSFER UMUM DANA ALOKASI UMUM	Memperkuat Reformasi Politik, Hukum, dan Birokrasi, serta Memperkuat Pencegahan dan Pemberantasan Korupsi, Narkoba, Judi dan Penyeludupan	7. Birokrasi Dambaan	Masyarakat		31.836.210,00	SEKRETARIAT DPRD KABUPATEN				
	4	02	02	2.03	0006	Pengawasan Tindak Lanjut Hasil Pemeriksaan Laporan Keuangan oleh Badan Pemeriksa Keuangan																	
						Jumlah Dokumen Hasil Pengawasan Tindak Lanjut Hasil Pemeriksaan Laporan Keuangan oleh Badan Pemeriksa Keuangan				12 Dokumen	31.521.000,00	Kab. Serdang Bedagai, Semua Kecamatan, Semua Kel/Desa	DANA TRANSFER UMUM DANA ALOKASI UMUM	Memperkuat Reformasi Politik, Hukum, dan Birokrasi, serta Memperkuat Pencegahan dan Pemberantasan Korupsi, Narkoba, Judi dan Penyeludupan	7. Birokrasi Dambaan	Masyarakat		31.521.000,00	SEKRETARIAT DPRD KABUPATEN				
	4	02	02	2.03	0007	Pengawasan Penggunaan Anggaran																	
						Jumlah Dokumen Hasil Pengawasan Penggunaan Anggaran				12 Dokumen	63.042.000,00	Kab. Serdang Bedagai, Semua Kecamatan, Semua Kel/Desa	DANA TRANSFER UMUM DANA ALOKASI UMUM	Memperkuat Reformasi Politik, Hukum, dan Birokrasi, serta Memperkuat Pencegahan dan Pemberantasan Korupsi, Narkoba, Judi dan Penyeludupan	7. Birokrasi Dambaan	Masyarakat		68.161.304,00	SEKRETARIAT DPRD KABUPATEN				
	4	02	02	2.03	0008	Pembahasan Laporan Keterangan																	
						Jumlah Rekomendasi Hasil Pembahasan Laporan Keterangan Pertanggungjawaban Kepala Daerah				4 Dokumen	1.524.751.500,00	Kab. Serdang Bedagai, Semua Kecamatan, Semua Kel/Desa	DANA TRANSFER UMUM DANA ALOKASI UMUM	Memperkuat Reformasi Politik, Hukum, dan Birokrasi, serta Memperkuat Pencegahan dan Pemberantasan Korupsi, Narkoba, Judi dan Penyeludupan	7. Birokrasi Dambaan	Masyarakat		1.524.751.500,00	SEKRETARIAT DPRD KABUPATEN				

No	Kode				Urusan / Bidang Urusan / Program / Kegiatan / Sub Kegiatan	Indikator Program / Kegiatan / Sub Kegiatan	Target Akhir Periode Renstra OPD	Realisasi Capaian RENJA OPD Tahun 2023	Prakiraan Capaian Target	Capaian Kinerja Dan Kerangka Pendanaan				Kelompok Sasaran	Prakiraan Maju Rencana Tahun 2024		Perangkat Daerah Penanggung Jawab		
										Target 2025	Pagu Indikatif (Rp)	Lokasi	Sumber Dana		Prioritas			Target	Pagu Indikatif (Rp)
															Nasional	Daerah			
1	2	3	4	5	6	7	8	9	10	11	12	13	14	15	16	17			
4	02	02	2.04		Peningkatan Kapasitas DPRD	Persentase fasilitasi kegiatan peningkatan kapasitas DPRD	-			100 %	3.482.915.600,00			Memperkuat Reformasi Politik, Hukum, dan Birokrasi, serta Memperkuat Pencegahan dan Pemberantasan Korupsi, Narkoba, Judi dan Penyeludupan	7. Birokrasi Dambaan	Masyarakat	-	3.484.840.640,00	
4	02	02	2.04	0002	Pendalaman Tugas DPRD														
						Jumlah Dokumen Hasil Pendalaman Tugas DPRD				6 Dokumen	1.987.740.000,00	Kab. Serdang Bedagai, Semua Kecamatan, Semua Kel/Desa	DANA TRANSFER UMUM DANA ALOKASI UMUM	Memperkuat Reformasi Politik, Hukum, dan Birokrasi, serta Memperkuat Pencegahan dan Pemberantasan Korupsi, Narkoba, Judi dan Penyeludupan	7. Birokrasi Dambaan	Masyarakat		1.987.740.000,00	SEKRETARIAT DPRD KABUPATEN
4	02	02	2.04	0004	Penyediaan Kelompok Pakar dan Tim Ahli														
						Jumlah Orang dalam Kelompok Pakar dan Tim Ahli				7 Orang	635.827.000,00	Kab. Serdang Bedagai, Semua Kecamatan, Semua Kel/Desa	DANA TRANSFER UMUM DANA ALOKASI UMUM	Memperkuat Reformasi Politik, Hukum, dan Birokrasi, serta Memperkuat Pencegahan dan Pemberantasan Korupsi, Narkoba, Judi dan Penyeludupan	7. Birokrasi Dambaan	Masyarakat		635.827.000,00	SEKRETARIAT DPRD KABUPATEN
4	02	02	2.04	0005	Penyediaan Tenaga Ahli Fraksi														
						Jumlah Tenaga Ahli Fraksi				8 Orang	249.567.000,00	Kab. Serdang Bedagai, Semua Kecamatan, Semua Kel/Desa	DANA TRANSFER UMUM DANA ALOKASI UMUM	Memperkuat Reformasi Politik, Hukum, dan Birokrasi, serta Memperkuat Pencegahan dan Pemberantasan Korupsi, Narkoba, Judi dan Penyeludupan	7. Birokrasi Dambaan	Masyarakat		249.567.000,00	SEKRETARIAT DPRD KABUPATEN
4	02	02	2.04	0006	Penyelenggaraan Hubungan Masyarakat														
						Jumlah Dokumen Hasil Penyelenggaraan Hubungan Masyarakat				1 Dokumen	192.789.000,00	Kab. Serdang Bedagai, Semua Kecamatan, Semua Kel/Desa	DANA TRANSFER UMUM DANA ALOKASI UMUM	Memperkuat Reformasi Politik, Hukum, dan Birokrasi, serta Memperkuat Pencegahan dan Pemberantasan Korupsi, Narkoba, Judi dan Penyeludupan	7. Birokrasi Dambaan	Masyarakat		192.789.000,00	SEKRETARIAT DPRD KABUPATEN
4	02	02	2.04	0007	Penyusunan Program Kerja DPRD														
						Jumlah Dokumen Rencana Kerja DPRD				1 Dokumen	356.992.600,00	Kab. Serdang Bedagai, Semua Kecamatan, Semua Kel/Desa	DANA TRANSFER UMUM DANA ALOKASI UMUM	Memperkuat Reformasi Politik, Hukum, dan Birokrasi, serta Memperkuat Pencegahan dan Pemberantasan Korupsi, Narkoba, Judi dan Penyeludupan	7. Birokrasi Dambaan	Masyarakat		356.992.600,00	SEKRETARIAT DPRD KABUPATEN
4	02	02	2.04	0008	Publikasi dan Dokumentasi DPRD														
						Jumlah Dokumen Publikasi dan Dokumentasi DPRD				12 Dokumen	60.000.000,00	Kab. Serdang Bedagai, Semua Kecamatan, Semua Kel/Desa	DANA TRANSFER UMUM DANA ALOKASI UMUM	Memperkuat Reformasi Politik, Hukum, dan Birokrasi, serta Memperkuat Pencegahan dan Pemberantasan Korupsi, Narkoba, Judi dan Penyeludupan	7. Birokrasi Dambaan	Masyarakat		61.925.040,00	SEKRETARIAT DPRD KABUPATEN
4	02	02	2.05		Penyerapan dan Penghimpunan Aspirasi Masyarakat	-	-			-	4.850.692.700,00			-	7. Birokrasi Dambaan	-	-	4.552.142.700,00	
4	02	02	2.05	0001	Kunjungan Kerja dalam Daerah														
						Jumlah Laporan Hasil Kunjungan Kerja DPRD				12 Laporan	165.000.000,00	Kab. Serdang Bedagai, Semua Kecamatan, Semua Kel/Desa	DANA TRANSFER UMUM DANA ALOKASI UMUM	-	7. Birokrasi Dambaan	-		170.100.000,00	SEKRETARIAT DPRD KABUPATEN
4	02	02	2.05	0002	Penyusunan Pokok-Pokok Pikiran DPRD														
						Jumlah Dokumen Pokok-Pokok Pikiran DPRD yang Disusun				1 Dokumen	785.413.000,00	Kab. Serdang Bedagai, Semua Kecamatan, Semua Kel/Desa	DANA TRANSFER UMUM DANA ALOKASI UMUM	-	7. Birokrasi Dambaan	-		785.413.000,00	SEKRETARIAT DPRD KABUPATEN
4	02	02	2.05	0003	Pelaksanaan Reses														
						Jumah Dokumen Hasil Pelaksanaan Reses				3 Dokumen	3.900.279.700,00	Kab. Serdang Bedagai, Semua Kecamatan, Semua Kel/Desa	DANA TRANSFER UMUM DANA ALOKASI UMUM	-	7. Birokrasi Dambaan	-		3.596.629.700,00	SEKRETARIAT DPRD KABUPATEN
4	02	02	2.05	0004	Sosialisasi Rancangan Peraturan Daerah														
						Jumlah Orang yang Mengikuti Sosialisasi Rancangan Peraturan Daerah				0 Orang	0,00	Kab. Serdang Bedagai, Semua Kecamatan, Semua Kel/Desa	DANA TRANSFER UMUM DANA ALOKASI UMUM	-	7. Birokrasi Dambaan	-		0,00	SEKRETARIAT DPRD KABUPATEN

No	Kode				Urusan / Bidang Urusan / Program / Kegiatan / Sub Kegiatan	Indikator Program / Kegiatan / Sub Kegiatan	Target Akhir Periode Renstra OPD	Realisasi Capaian RENCANA OPD Tahun 2023	Prakiraan Capaian Target	Capaian Kinerja Dan Kerangka Pendanaan						Kelompok Sasaran	Prakiraan Maju Rencana Tahun 2024		Perangkat Daerah Penanggung Jawab			
										Target 2025	Pagu Indikatif (Rp)	Lokasi	Sumber Dana	Prioritas			Target	Pagu Indikatif (Rp)				
														Nasional	Daerah							
1	4	02	02	2.06		Pelaksanaan dan Pengawasan Kode Etik DPRD	Persentase fasilitasi kegiatan pelaksanaan dan pengawasan kode etik DPRD	-			100 %	19.050.000,00			Memperkuat Reformasi Politik, Hukum, dan Birokrasi, serta Memperkuat Pencegahan dan Pemberantasan Korupsi, Narkoba, Judi dan Penyeludupan	7. Birokrasi Dambaan	Masyarakat	-		19.050.000,00		17
	4	02	02	2.06	0001	Penyusunan Kode Etik DPRD																
						Jumlah Kode Etik dan Tata Beracara DPRD					0 Dokumen	0,00	Kab. Serdang Bedagai, Semua Kecamatan, Semua Kel/Desa	DANA TRANSFER UMUM DANA ALOKASI UMUM	Memperkuat Reformasi Politik, Hukum, dan Birokrasi, serta Memperkuat Pencegahan dan Pemberantasan Korupsi, Narkoba, Judi dan Penyeludupan	7. Birokrasi Dambaan	Masyarakat			0,00	SEKRETARIAT DPRD KABUPATEN	
	4	02	02	2.06	0002	Pengawasan Kode Etik DPRD																
						Jumlah Laporan Hasil Pengawasan Kode Etik DPRD					12 Laporan	19.050.000,00	Kab. Serdang Bedagai, Semua Kecamatan, Semua Kel/Desa	DANA TRANSFER UMUM DANA ALOKASI UMUM	Memperkuat Reformasi Politik, Hukum, dan Birokrasi, serta Memperkuat Pencegahan dan Pemberantasan Korupsi, Narkoba, Judi dan Penyeludupan	7. Birokrasi Dambaan	Masyarakat			19.050.000,00	SEKRETARIAT DPRD KABUPATEN	
	4	02	02	2.07		Pembahasan Kerja Sama Daerah	-	-			-	0,00			-	7. Birokrasi Dambaan	-	-		0,00		
	4	02	02	2.07	0002	Penyusunan Bahan Komunikasi dan Publikasi																
						Jumlah Dokumen Bahan Komunikasi dan Publikasi yang Disusun					0 Dokumen	0,00	Kab. Serdang Bedagai, Semua Kecamatan, Semua Kel/Desa	DANA TRANSFER UMUM DANA ALOKASI UMUM	-	7. Birokrasi Dambaan	-			0,00	SEKRETARIAT DPRD KABUPATEN	
	4	02	02	2.08		Fasilitasi Tugas DPRD	Persentase fasilitasi tugas DPRD	-			100 %	17.452.852.560,00			Memperkuat Reformasi Politik, Hukum, dan Birokrasi, serta Memperkuat Pencegahan dan Pemberantasan Korupsi, Narkoba, Judi dan Penyeludupan	7. Birokrasi Dambaan	Masyarakat	-		17.452.852.060,00		
	4	02	02	2.08	0001	Koordinasi dan Konsultasi Pelaksanaan Tugas DPRD																
						Jumlah Dokumen Hasil Koordinasi dan Konsultasi Pelaksanaan Tugas DPRD					21 Dokumen	13.893.030.560,00	Kab. Serdang Bedagai, Semua Kecamatan, Semua Kel/Desa	DANA TRANSFER UMUM DANA ALOKASI UMUM	Memperkuat Reformasi Politik, Hukum, dan Birokrasi, serta Memperkuat Pencegahan dan Pemberantasan Korupsi, Narkoba, Judi dan Penyeludupan	7. Birokrasi Dambaan	Masyarakat			13.893.030.560,00	SEKRETARIAT DPRD KABUPATEN	
	4	02	02	2.08	0002	Penyusunan Laporan Kinerja DPRD																
						Jumlah Laporan Fraksi, Alat Kelengkapan dan Kinerja DPRD yang Disusun					21 Laporan	30.364.000,00	Kab. Serdang Bedagai, Semua Kecamatan, Semua Kel/Desa	DANA TRANSFER UMUM DANA ALOKASI UMUM	Memperkuat Reformasi Politik, Hukum, dan Birokrasi, serta Memperkuat Pencegahan dan Pemberantasan Korupsi, Narkoba, Judi dan Penyeludupan	7. Birokrasi Dambaan	Masyarakat			30.357.500,00	SEKRETARIAT DPRD KABUPATEN	
	4	02	02	2.08	0003	Fasilitasi Pelaksanaan Tugas Badan Musyawarah																
						Jumlah Dokumen Hasil Fasilitasi Pelaksanaan Tugas Badan Musyawarah					12 Dokumen	32.634.000,00	Kab. Serdang Bedagai, Semua Kecamatan, Semua Kel/Desa	DANA TRANSFER UMUM DANA ALOKASI UMUM	Memperkuat Reformasi Politik, Hukum, dan Birokrasi, serta Memperkuat Pencegahan dan Pemberantasan Korupsi, Narkoba, Judi dan Penyeludupan	7. Birokrasi Dambaan	Masyarakat			32.640.000,00	SEKRETARIAT DPRD KABUPATEN	
	4	02	02	2.08	0004	Fasilitasi Tugas Pimpinan DPRD																
						Jumlah Dokumen Hasil Fasilitasi Tugas Pimpinan DPRD					4 Dokumen	3.496.824.000,00	Kab. Serdang Bedagai, Semua Kecamatan, Semua Kel/Desa	DANA TRANSFER UMUM DANA ALOKASI UMUM	Memperkuat Reformasi Politik, Hukum, dan Birokrasi, serta Memperkuat Pencegahan dan Pemberantasan Korupsi, Narkoba, Judi dan Penyeludupan	7. Birokrasi Dambaan	Masyarakat			3.496.824.000,00	SEKRETARIAT DPRD KABUPATEN	
	X					NON URUSAN							3.548.000,00							3.812.901,00		
	X	XX				URUSAN PEMERINTAHAN BIDANG XX							3.548.000,00							3.812.901,00		
153	X	XX	01			PROGRAM PENUNJANG URUSAN PEMERINTAHAN DAERAH KABUPATEN/KOTA	Nilai Sakip Peringkat Daerah	-			BB Poin	3.548.000,00						-		3.812.901,00		

No	Kode				Urusan / Bidang Urusan / Program / Kegiatan / Sub Kegiatan	Indikator Program / Kegiatan / Sub Kegiatan	Target Akhir Periode Renstra OPD	Realisasi Capaian RENJA OPD Tahun 2023	Prakiraan Capaian Target	Capaian Kinerja Dan Kerangka Pendanaan						Kelompok Sasaran	Prakiraan Maju Rencana Tahun 2024			Perangkat Daerah Penanggung Jawab	
										Target 2025	Pagu Indikatif (Rp)	Lokasi	Sumber Dana	Prioritas			Target	Pagu Indikatif (Rp)			
														Nasional	Daerah						
1	2	3	4	5	6	7	8	9	10	11	12	13	14	15	16	17					
	X	XX	01	2.01		Perencanaan, Penganggaran, dan Evaluasi Kinerja Perangkat Daerah	Persentase program kerja DPRD yang terlaksana sesuai dengan rencana	-			100 %	3.548.000,00			Memperkuat Reformasi Politik, Hukum, dan Birokrasi, serta Memperkuat Pencegahan dan Pemberantasan Korupsi, Narkoba, Judi dan Penyeludupan	7. Birokrasi Dambaan	-			3.812.901,00	
	X	XX	01	2.01	0002	Koordinasi dan Penyusunan Dokumen RKA-SKPD															
						Jumlah Dokumen RKA-SKPD dan Laporan Hasil Koordinasi Penyusunan Dokumen RKA-SKPD				1 Dokumen	3.548.000,00	Kab. Serdang Bedagai, Semua Kecamatan, Semua Kel/Desa	DANA TRANSFER UMUM DANA ALOKASI UMUM	Memperkuat Reformasi Politik, Hukum, dan Birokrasi, serta Memperkuat Pencegahan dan Pemberantasan Korupsi, Narkoba, Judi dan Penyeludupan	7. Birokrasi Dambaan	-			3.812.901,00	SEKRETARIAT DPRD KABUPATEN	
						Badan Perencanaan Pembangunan Daerah, Penelitian dan Pengembangan						8.926.811.690,00							9.702.693.015,00		
	S					UNSUR PENUNJANG URUSAN PEMERINTAHAN						8.926.811.690,00							9.702.693.015,00		
	S	01				PERENCANAAN						8.246.103.790,00							8.953.912.115,00		
154	S	01	01			PROGRAM PENUNJANG URUSAN PEMERINTAHAN DAERAH KABUPATEN/KOTA	Nilai SAKIP Perangkat Daerah	-			A (86,00) Nilai (Predikat)	6.559.009.980,00					-			7.098.108.895,00	
	S	01	01	2.02		Administrasi Keuangan Perangkat Daerah	Persentase administrasi keuangan Perangkat Daerah yang dilaksanakan sesuai SOP dan tepat waktu	-			100 %	4.713.538.755,00			Membangun dari Desa dan dari Bawah Untuk Pertumbuhan Ekonomi, Pemerataan Ekonomi, dan Pemberantasan Kemiskinan	Peningkatan Tata Kelola Pemerintahan yang Berkualitas dan Inovatif 7. Birokrasi Dambaan	ASN Kantor Bappedalitbang	-		5.177.866.081,00	
	S	01	01	2.02	0001	Penyediaan Gaji dan Tunjangan ASN															
						Jumlah Orang yang Menerima Gaji dan Tunjangan ASN				34 Orang/bulan	4.704.026.755,00	Kab. Serdang Bedagai, Sei Rampah, Firdaus	DANA TRANSFER UMUM DANA ALOKASI UMUM	Membangun dari Desa dan dari Bawah Untuk Pertumbuhan Ekonomi, Pemerataan Ekonomi, dan Pemberantasan Kemiskinan	Peningkatan Tata Kelola Pemerintahan yang Berkualitas dan Inovatif 7. Birokrasi Dambaan	ASN Kantor Bappedalitbang			5.167.401.836,00	BADAN PERENCANAAN PEMBANGUNAN DAERAH, PENELITIAN DAN PENGEMBANGAN	
	S	01	01	2.02	0005	Koordinasi dan Penyusunan Laporan Keuangan Akhir Tahun SKPD															
						Jumlah Laporan Keuangan Akhir Tahun SKPD dan Laporan Hasil Koordinasi Penyusunan Laporan Keuangan Akhir Tahun SKPD				1 Laporan	9.512.000,00	Kab. Serdang Bedagai, Sei Rampah, Firdaus	DANA TRANSFER UMUM DANA ALOKASI UMUM	Membangun dari Desa dan dari Bawah Untuk Pertumbuhan Ekonomi, Pemerataan Ekonomi, dan Pemberantasan Kemiskinan	Peningkatan Tata Kelola Pemerintahan yang Berkualitas dan Inovatif 7. Birokrasi Dambaan	ASN Kantor Bappedalitbang			10.464.245,00	BADAN PERENCANAAN PEMBANGUNAN DAERAH, PENELITIAN DAN PENGEMBANGAN	
	S	01	01	2.05		Administrasi Kepegawaian Perangkat Daerah	Persentase Administrasi Kepegawaian Perangkat Daerah yang dilaksanakan sesuai SOP dan tepat waktu	-			100 %	22.000.000,00			Memperkuat Pembangunan Sumber Daya Manusia (SDM), Sains, Teknologi, Pendidikan, Kesehatan, Prestasi Olahraga, Kesetaraan Gender, serta Penguatan Peran Perempuan, Pemuda (Generasi Milenial dan Generasi Z), dan Penyandang Disabilitas	Peningkatan Tata Kelola Pemerintahan yang Berkualitas dan Inovatif 7. Birokrasi Dambaan	ASN Kantor Bappedalitbang	-		24.200.000,00	
	S	01	01	2.05	0011	Bimbingan Teknis Implementasi Peraturan Perundang-Undangan															
						Jumlah Orang yang Mengikuti Bimbingan Teknis Implementasi Peraturan Perundang-Undangan				4 Orang	22.000.000,00	Kab. Serdang Bedagai, Sei Rampah, Firdaus	DANA TRANSFER UMUM DANA ALOKASI UMUM	Memperkuat Pembangunan Sumber Daya Manusia (SDM), Sains, Teknologi, Pendidikan, Kesehatan, Prestasi Olahraga, Kesetaraan Gender, serta Penguatan Peran Perempuan, Pemuda (Generasi Milenial dan Generasi Z), dan Penyandang Disabilitas	Peningkatan Tata Kelola Pemerintahan yang Berkualitas dan Inovatif 7. Birokrasi Dambaan	ASN Kantor Bappedalitbang			24.200.000,00	BADAN PERENCANAAN PEMBANGUNAN DAERAH, PENELITIAN DAN PENGEMBANGAN	
	S	01	01	2.06		Administrasi Umum Perangkat Daerah	Persentase Administrasi Umum Perangkat Daerah yang dilaksanakan sesuai SOP dan tepat waktu	-			100 %	555.737.600,00			Memperkuat Pembangunan Sumber Daya Manusia (SDM), Sains, Teknologi, Pendidikan, Kesehatan, Prestasi Olahraga, Kesetaraan Gender, serta Penguatan Peran Perempuan, Pemuda (Generasi Milenial dan Generasi Z), dan Penyandang Disabilitas	Peningkatan Tata Kelola Pemerintahan yang Berkualitas dan Inovatif 7. Birokrasi Dambaan	ASN Kantor Bappedalitbang	-		501.390.814,00	
	S	01	01	2.06	0001	Penyediaan Komponen Instalasi															

No	Kode				Urusan / Bidang Urusan / Program / Kegiatan / Sub Kegiatan	Indikator Program / Kegiatan / Sub Kegiatan	Target Akhir Periode Renstra OPD	Realisasi Capaian RENJA OPD Tahun 2023	Prakiraan Capaian Target	Capaian Kinerja Dan Kerangka Pendanaan				Kelompok Sasaran	Prakiraan Maju Rencana Tahun 2024		Perangkat Daerah Penanggung Jawab			
										Target 2025	Pagu Indikatif (Rp)	Lokasi	Sumber Dana		Prioritas			Target	Pagu Indikatif (Rp)	
															Nasional	Daerah				
1	2				3	4	5	6	7	8	9	10	11	12	13	14	15	16	17	
						Jumlah Paket Komponen Instalasi Listrik/Penerangan Bangunan Kantor yang Disediakan				1 Paket	40.492.250,00	Kab. Serdang Bedagai, Sei Rampah, Firdaus	DANA TRANSFER UMUM DANA ALOKASI UMUM	Memperkuat Pembangunan Sumber Daya Manusia (SDM), Sains, Teknologi, Pendidikan, Kesehatan, Prestasi Olahraga, Kesetaraan Gender, serta Penguatan Peran Perempuan, Pemuda (Generasi Milenial dan Generasi Z), dan Penyandang Disabilitas	Peningkatan Tata Kelola Pemerintahan yang Berkualitas dan Inovatif 7. Birokrasi Dambaan	ASN Kantor Bappedalitbang		17.044.304,00	BADAN PERENCANAAN PEMBANGUNAN DAERAH, PENELITIAN DAN PENGEMBANGAN	
	5	01	01	2.06	0002	Penyediaan Peralatan dan Perlengkapan Kantor														
						Jumlah Paket Peralatan dan Perlengkapan Kantor yang Disediakan				2 Paket	149.279.000,00	Kab. Serdang Bedagai, Sei Rampah, Firdaus	DANA TRANSFER UMUM DANA ALOKASI UMUM	Memperkuat Pembangunan Sumber Daya Manusia (SDM), Sains, Teknologi, Pendidikan, Kesehatan, Prestasi Olahraga, Kesetaraan Gender, serta Penguatan Peran Perempuan, Pemuda (Generasi Milenial dan Generasi Z), dan Penyandang Disabilitas	Peningkatan Tata Kelola Pemerintahan yang Berkualitas dan Inovatif 7. Birokrasi Dambaan	ASN Kantor Bappedalitbang		131.206.360,00	BADAN PERENCANAAN PEMBANGUNAN DAERAH, PENELITIAN DAN PENGEMBANGAN	
	5	01	01	2.06	0003	Penyediaan Peralatan Rumah Tangga														
						Jumlah Paket Peralatan Rumah Tangga yang Disediakan				1 Paket	50.740.000,00	Kab. Serdang Bedagai, Sei Rampah, Firdaus	DANA TRANSFER UMUM DANA ALOKASI UMUM	Memperkuat Pembangunan Sumber Daya Manusia (SDM), Sains, Teknologi, Pendidikan, Kesehatan, Prestasi Olahraga, Kesetaraan Gender, serta Penguatan Peran Perempuan, Pemuda (Generasi Milenial dan Generasi Z), dan Penyandang Disabilitas	Peningkatan Tata Kelola Pemerintahan yang Berkualitas dan Inovatif 7. Birokrasi Dambaan	ASN Kantor Bappedalitbang		28.315.800,00	BADAN PERENCANAAN PEMBANGUNAN DAERAH, PENELITIAN DAN PENGEMBANGAN	
	5	01	01	2.06	0004	Penyediaan Bahan Logistik Kantor														
						Jumlah Paket Bahan Logistik Kantor yang Disediakan				2 Paket	68.224.000,00	Kab. Serdang Bedagai, Sei Rampah, Firdaus	DANA TRANSFER UMUM DANA ALOKASI UMUM	Memperkuat Pembangunan Sumber Daya Manusia (SDM), Sains, Teknologi, Pendidikan, Kesehatan, Prestasi Olahraga, Kesetaraan Gender, serta Penguatan Peran Perempuan, Pemuda (Generasi Milenial dan Generasi Z), dan Penyandang Disabilitas	Peningkatan Tata Kelola Pemerintahan yang Berkualitas dan Inovatif 7. Birokrasi Dambaan	ASN Kantor Bappedalitbang		75.107.000,00	BADAN PERENCANAAN PEMBANGUNAN DAERAH, PENELITIAN DAN PENGEMBANGAN	
	5	01	01	2.06	0005	Penyediaan Barang Cetakan dan Penggandaan														
						Jumlah Paket Barang Cetakan dan Penggandaan yang Disediakan				2 Paket	84.390.350,00	Kab. Serdang Bedagai, Sei Rampah, Firdaus	DANA TRANSFER UMUM DANA ALOKASI UMUM	Memperkuat Pembangunan Sumber Daya Manusia (SDM), Sains, Teknologi, Pendidikan, Kesehatan, Prestasi Olahraga, Kesetaraan Gender, serta Penguatan Peran Perempuan, Pemuda (Generasi Milenial dan Generasi Z), dan Penyandang Disabilitas	Peningkatan Tata Kelola Pemerintahan yang Berkualitas dan Inovatif 7. Birokrasi Dambaan	ASN Kantor Bappedalitbang		70.829.350,00	BADAN PERENCANAAN PEMBANGUNAN DAERAH, PENELITIAN DAN PENGEMBANGAN	
	5	01	01	2.06	0009	Penyelenggaraan Rapat Koordinasi dan Konsultasi SKPD														
						Jumlah Laporan Penyelenggaraan Rapat Koordinasi dan Konsultasi SKPD				120 Laporan	162.612.000,00	Kab. Serdang Bedagai, Sei Rampah, Firdaus	DANA TRANSFER UMUM DANA ALOKASI UMUM	Memperkuat Pembangunan Sumber Daya Manusia (SDM), Sains, Teknologi, Pendidikan, Kesehatan, Prestasi Olahraga, Kesetaraan Gender, serta Penguatan Peran Perempuan, Pemuda (Generasi Milenial dan Generasi Z), dan Penyandang Disabilitas	Peningkatan Tata Kelola Pemerintahan yang Berkualitas dan Inovatif 7. Birokrasi Dambaan	ASN Kantor Bappedalitbang		178.888.000,00	BADAN PERENCANAAN PEMBANGUNAN DAERAH, PENELITIAN DAN PENGEMBANGAN	

[illegible]

No	Kode					Urusan / Bidang Urusan / Program / Kegiatan / Sub Kegiatan	Indikator Program / Kegiatan / Sub Kegiatan	Target Akhir Periode Renstra OPD	Realisasi Capaian RENJA OPD Tahun 2023	Prakiraan Capaian Target	Capaian Kinerja Dan Kerangka Pendanaan						Kelompok Sasaran	Prakiraan Maju Rencana Tahun 2024		Perangkat Daerah Penanggung Jawab					
											Target 2025	Pagu Indikatif (Rp)	Lokasi	Sumber Dana	Prioritas			Target	Pagu Indikatif (Rp)						
															Nasional	Daerah									
1	2					3	4	5	6	7	8	9	10	11	12	13	14	15	16	17					
							Jumlah Peralatan dan Mesin Lainnya yang Dipelihara				34 Unit	60.268.625,00	Kab. Serdang Bedagai, Sei Rampah, Firdaus	DANA TRANSFER UMUM DANA ALOKASI UMUM	Memperkuat Pembangunan Sumber Daya Manusia (SDM), Sains, Teknologi, Pendidikan, Kesehatan, Prestasi Olahraga, Kesetaraan Gender, serta Penguatan Peran Perempuan, Pemuda (Generasi Milenial dan Generasi Z), dan Penyandang Disabilitas	Peningkatan Tata Kelola Pemerintahan yang Berkualitas dan Inovatif 7. Birokrasi Dambaan	ASN Kantor Bappedalitbang		66.300.000,00	BADAN PERENCANAAN PEMBANGUNAN DAERAH, PENELITIAN DAN PENGEMBANGAN					
	5	01	01	2.09	0009	Pemeliharaan/Rehabilitasi Gedung Kantor dan Bangunan Lainnya																			
							Jumlah Gedung Kantor dan Bangunan Lainnya yang Dipelihara/Direhabilitasi				1 Unit	43.085.000,00	Kab. Serdang Bedagai, Sei Rampah, Firdaus	DANA TRANSFER UMUM DANA ALOKASI UMUM	Memperkuat Pembangunan Sumber Daya Manusia (SDM), Sains, Teknologi, Pendidikan, Kesehatan, Prestasi Olahraga, Kesetaraan Gender, serta Penguatan Peran Perempuan, Pemuda (Generasi Milenial dan Generasi Z), dan Penyandang Disabilitas	Peningkatan Tata Kelola Pemerintahan yang Berkualitas dan Inovatif 7. Birokrasi Dambaan	ASN Kantor Bappedalitbang		47.534.000,00	BADAN PERENCANAAN PEMBANGUNAN DAERAH, PENELITIAN DAN PENGEMBANGAN					
155	5	01	02			PROGRAM PERENCANAAN, PENGENDALIAN DAN EVALUASI PEMBANGUNAN DAERAH	1. Persentase dokumen perencanaan pembangunan daerah yang disusun sesuai pedoman dan tepat waktu	100 %			100 %	926.059.870,00						100 %		1.018.665.857,00					
	5	01	02	2.01		Penyusunan Perencanaan dan Pendanaan	Jumlah Dokumen Perencanaan dan Pendanaan yang Disusun	3Dokumen			3 Dokumen	793.245.750,00			Melanjutkan Pengembangan Infrastruktur dan Meningkatkan Lapangan Kerja yang Berkualitas, Mendorong Kewirausahaan, Mengembangkan Industri Kreatif serta Mengembangkan Agromaritim Industri di Sentra Produksi Melalui Peran Aktif Koperasi	Peningkatan Tata Kelola Pemerintahan yang Berkualitas dan Inovatif 7. Birokrasi Dambaan	Seluruh Perangkat Daerah terkait Penyusunan Perencanaan dan Pendanaan	3Dokumen	872.570.325,00						
	5	01	02	2.01	0003	Pelaksanaan Konsultasi Publik																			
							Jumlah Berita Acara Konsultasi Publik	1 Berita Acara			2 Berita Acara	40.196.500,00	Kab. Serdang Bedagai, Sei Rampah, Firdaus	DANA TRANSFER UMUM DANA ALOKASI UMUM	Melanjutkan Pengembangan Infrastruktur dan Meningkatkan Lapangan Kerja yang Berkualitas, Mendorong Kewirausahaan, Mengembangkan Industri Kreatif serta Mengembangkan Agromaritim Industri di Sentra Produksi Melalui Peran Aktif Koperasi	Peningkatan Tata Kelola Pemerintahan yang Berkualitas dan Inovatif 7. Birokrasi Dambaan	Seluruh Perangkat Daerah terkait Penyusunan Perencanaan dan Pendanaan	1 Berita Acara	44.216.150,00	BADAN PERENCANAAN PEMBANGUNAN DAERAH, PENELITIAN DAN PENGEMBANGAN					
	5	01	02	2.01	0004	Koordinasi Pelaksanaan Forum Perangkat Daerah/Lintas Perangkat Daerah																			
							Jumlah Berita Acara Forum Perangkat Daerah/Lintas Perangkat Daerah	3 Berita Acara			3 Berita Acara	17.808.250,00	Kab. Serdang Bedagai, Sei Rampah, Firdaus	DANA TRANSFER UMUM DANA ALOKASI UMUM	Melanjutkan Pengembangan Infrastruktur dan Meningkatkan Lapangan Kerja yang Berkualitas, Mendorong Kewirausahaan, Mengembangkan Industri Kreatif serta Mengembangkan Agromaritim Industri di Sentra Produksi Melalui Peran Aktif Koperasi	Peningkatan Tata Kelola Pemerintahan yang Berkualitas dan Inovatif 7. Birokrasi Dambaan	Seluruh Perangkat Daerah terkait Penyusunan Perencanaan dan Pendanaan	3 Berita Acara	19.589.075,00	BADAN PERENCANAAN PEMBANGUNAN DAERAH, PENELITIAN DAN PENGEMBANGAN					
	5	01	02	2.01	0005	Pelaksanaan Musrenbang Kabupaten/Kota																			

No		Kode		Urusan / Bidang Urusan / Program / Kegiatan / Sub Kegiatan		Indikator Program / Kegiatan / Sub Kegiatan		Target Akhir Periode Renstra OPD		Realisasi Capaian RENJA OPD Tahun 2023		Prakiraan Capaian Target		Capaian Kinerja Dan Kerangka Pendanaan						Kelompok Sasaran		Prakiraan Maju Rencana Tahun 2024		Perangkat Daerah Penanggung Jawab									
														Target 2025		Pagu Indikatif (Rp)		Lokasi				Sumber Dana				Prioritas		Target		Pagu Indikatif (Rp)			
1		2		3		4		5		6		7		8		9		10		11		12		13		14		15		16		17	

No	Kode				Urusan / Bidang Urusan / Program / Kegiatan / Sub Kegiatan	Indikator Program / Kegiatan / Sub Kegiatan	Target Akhir Periode Renstra OPD	Realisasi Capaian RENJA OPD Tahun 2023	Prakiraan Capaian Target	Capaian Kinerja Dan Kerangka Pendanaan						Kelompok Sasaran	Prakiraan Maju Rencana Tahun 2024		Perangkat Daerah Penanggung Jawab				
										Target 2025	Pagu Indikatif (Rp)	Lokasi	Sumber Dana	Prioritas			Target	Pagu Indikatif (Rp)					
														Nasional	Daerah			15		16			
1				2	3	4	5	6	7	8	9	10	11	12	13	14	15	16	17				
						Jumlah Laporan Hasil Asistensi Penyusunan Dokumen Perencanaan Pembangunan Perangkat Daerah Bidang Infrastruktur				3 Laporan	18.354.200,00	Kab. Serdang Bedagai, Sei Rampah, Firdaus	DANA TRANSFER UMUM DANA ALOKASI UMUM	Memperkuat Infrastruktur Untuk Mendukung Pengembangan Ekonomi dan Pelayanan Dasar	Peningkatan Tata Kelola Pemerintahan yang Berkualitas dan Inovatif 7. Birokrasi Dambaan	Seluruh OPD dan Stakeholders terkait Bidang Infrastruktur dan Kewilayahan		20.189.875,00	BADAN PERENCANAAN PEMBANGUNAN DAERAH, PENELITIAN DAN PENGEMBANGAN				
	5	01	03	2.03	0004	Koordinasi Pelaksanaan Sinergitas dan Harmonisasi Perencanaan Pembangunan Daerah Bidang Infrastruktur																	
						Jumlah Laporan Hasil Sinkronisasi Renstra/Renja dengan RKPD/RPJMD pada Bidang Infrastruktur				3 Laporan	46.981.000,00	Kab. Serdang Bedagai, Sei Rampah, Firdaus	DANA TRANSFER UMUM DANA ALOKASI UMUM	Memperkuat Infrastruktur Untuk Mendukung Pengembangan Ekonomi dan Pelayanan Dasar	Peningkatan Tata Kelola Pemerintahan yang Berkualitas dan Inovatif 7. Birokrasi Dambaan	Seluruh OPD dan Stakeholders terkait Bidang Infrastruktur dan Kewilayahan		51.680.599,00	BADAN PERENCANAAN PEMBANGUNAN DAERAH, PENELITIAN DAN PENGEMBANGAN				
	5	01	03	2.03	0006	Asistensi Penyusunan Dokumen Perencanaan Pembangunan Perangkat Daerah Bidang Kewilayahan																	
						Jumlah Laporan Hasil Asistensi Penyusunan Dokumen Perencanaan Pembangunan Perangkat Daerah Bidang Kewilayahan				3 Laporan	17.734.600,00	Kab. Serdang Bedagai, Sei Rampah, Firdaus	DANA TRANSFER UMUM DANA ALOKASI UMUM	Memperkuat Infrastruktur Untuk Mendukung Pengembangan Ekonomi dan Pelayanan Dasar	Peningkatan Tata Kelola Pemerintahan yang Berkualitas dan Inovatif 7. Birokrasi Dambaan	Seluruh OPD dan Stakeholders terkait Bidang Infrastruktur dan Kewilayahan		19.507.770,00	BADAN PERENCANAAN PEMBANGUNAN DAERAH, PENELITIAN DAN PENGEMBANGAN				
	5	01	03	2.03	0008	Koordinasi Pelaksanaan Sinergitas dan Harmonisasi Perencanaan Pembangunan Daerah Bidang Kewilayahan																	
						Jumlah Laporan Hasil Sinkronisasi Renstra/Renja dengan RKPD/RPJMD pada Bidang Kewilayahan				3 Laporan	49.802.100,00	Kab. Serdang Bedagai, Sei Rampah, Firdaus	DANA TRANSFER UMUM DANA ALOKASI UMUM	Memperkuat Infrastruktur Untuk Mendukung Pengembangan Ekonomi dan Pelayanan Dasar	Peningkatan Tata Kelola Pemerintahan yang Berkualitas dan Inovatif 7. Birokrasi Dambaan	Seluruh OPD dan Stakeholders terkait Bidang Infrastruktur dan Kewilayahan		54.783.259,00	BADAN PERENCANAAN PEMBANGUNAN DAERAH, PENELITIAN DAN PENGEMBANGAN				
	5	05				PENELITIAN DAN PENGEMBANGAN																	
157	5	05	02			PROGRAM PENELITIAN DAN PENGEMBANGAN DAERAH	1.Persentase Hasil Penelitian dan Pengembangan yang menjadi penguat Perencanaan Pembangunan Daerah;	-		100 %	680.707.900,00						-	748.780.900,00					
											680.707.900,00							748.780.900,00					
	5	05	02	2.01		Penelitian dan Pengembangan Bidang Penyelenggaraan Pemerintahan dan Pengkajian Peraturan	1. Persentase Hasil Litbang Bidang Penyelenggaraan Pemerintahan dan Pengkajian Peraturan untuk mendukung Inovasi Daerah; 2. Persentase Hasil Litbang Bidang Penyelenggaraan Pemerintahan dan Pengkajian Peraturan untuk mendukung Perencanaan Pembangunan Daerah	-		100 % 100 %	296.065.000,00			Melanjutkan Pengembangan Infrastruktur dan Meningkatkan Lapangan Kerja yang Berkualitas, Mendorong Kewirausahaan, Mengembangkan Industri Kreatif serta Mengembangkan Agromaritim Industri di Sentra Produksi Melalui Peran Aktif Koperasi	Peningkatan Tata Kelola Pemerintahan yang Berkualitas dan Inovatif 7. Birokrasi Dambaan	Seluruh OPD dan Stakeholders terkait Penelitian dan Pengembangan Bidang Penyelenggaraan Pemerintahan dan Pengkajian Peraturan	-	325.671.500,00					
	5	05	02	2.01	0012	Pengelolaan Data Kelitbangan dan Peraturan																	
						Jumlah Data Kelitbangan dan Peraturan yang Terkelola dengan Baik				1 Laporan	296.065.000,00	Kab. Serdang Bedagai, Sei Rampah, Firdaus	DANA TRANSFER UMUM DANA ALOKASI UMUM	Melanjutkan Pengembangan Infrastruktur dan Meningkatkan Lapangan Kerja yang Berkualitas, Mendorong Kewirausahaan, Mengembangkan Industri Kreatif serta Mengembangkan Agromaritim Industri di Sentra Produksi Melalui Peran Aktif Koperasi	Peningkatan Tata Kelola Pemerintahan yang Berkualitas dan Inovatif 7. Birokrasi Dambaan	Seluruh OPD dan Stakeholders terkait Penelitian dan Pengembangan Bidang Penyelenggaraan Pemerintahan dan Pengkajian Peraturan		325.671.500,00	BADAN PERENCANAAN PEMBANGUNAN DAERAH, PENELITIAN DAN PENGEMBANGAN				
	5	05	02	2.03		Penelitian dan Pengembangan Bidang Ekonomi dan Pembangunan	1. Persentase Hasil Litbang Bidang Ekonomi dan Pembangunan untuk mendukung Inovasi Daerah; 2. Persentase Hasil Litbang Bidang Ekonomi dan Pembangunan untuk mendukung Perencanaan Pembangunan Daerah	-		100 % 100 %	115.658.900,00			Membangun dari Desa dan dari Bawah Untuk Pertumbuhan Ekonomi, Pemerataan Ekonomi, dan Pemberantasan Kemiskinan	Peningkatan Tata Kelola Pemerintahan yang Berkualitas dan Inovatif 7. Birokrasi Dambaan	Seluruh OPD terkait Penelitian dan Pengembangan Bidang Ekonomi dan Pembangunan	-	127.227.000,00					
	5	05	02	2.03	0001	Penelitian dan Pengembangan Koperasi, Usaha Kecil dan Menengah																	
						Jumlah Dokumen Hasil Penelitian dan Pengembangan Koperasi, Usaha Kecil dan Menengah				1 Dokumen	115.658.900,00	Kab. Serdang Bedagai, Sei Rampah, Firdaus	DANA TRANSFER UMUM DANA ALOKASI UMUM	Membangun dari Desa dan dari Bawah Untuk Pertumbuhan Ekonomi, Pemerataan Ekonomi, dan Pemberantasan Kemiskinan	Peningkatan Tata Kelola Pemerintahan yang Berkualitas dan Inovatif 7. Birokrasi Dambaan	Seluruh OPD terkait Penelitian dan Pengembangan Bidang Ekonomi dan Pembangunan		127.227.000,00	BADAN PERENCANAAN PEMBANGUNAN DAERAH, PENELITIAN DAN PENGEMBANGAN				

No	Kode				Urusan / Bidang Urusan / Program / Kegiatan / Sub Kegiatan	Indikator Program / Kegiatan / Sub Kegiatan	Target Akhir Periode Renstra OPD	Realisasi Capaian RENJA OPD Tahun 2023	Prakiraan Capaian Target	Capaian Kinerja Dan Kerangka Pendanaan				Kelompok Sasaran	Prakiraan Maju Rencana Tahun 2024		Perangkat Daerah Penanggung Jawab					
										Target 2025	Pagu Indikatif (Rp)	Lokasi	Sumber Dana		Prioritas			Target	Pagu Indikatif (Rp)			
															Nasional	Daerah						
1	2	3	4	5	6	7	8	9	10	11	12	13	14	15	16	17						
	5	05	02	2.04		Pengembangan Inovasi dan Teknologi	Persentase inovasi dan teknologi yang dikembangkan dan disosialisasikan				100 %	268.984.000,00			Memperkuat Pembangunan Sumber Daya Manusia (SDM), Sains, Teknologi, Pendidikan, Kesehatan, Prestasi Olahraga, Kesetaraan Gender, serta Penguatan Peran Perempuan, Pemuda (Generasi Milenial dan Generasi Z), dan Penyandang Disabilitas	Peningkatan Tata Kelola Pemerintahan yang Berkualitas dan Inovatif 7. Birokrasi Dambaan	Seluruh OPD terkait Pengembangan yang menjadi penguat Perencanaan Pembangunan Daerah dan pengembangan inovasi daerah			295.882.400,00		
	5	05	02	2.04	0003	Diseminasi Jenis, Prosedur dan Metode Penyelenggaraan Pemerintahan Daerah yang Bersifat Inovatif																
							Jumlah Laporan Hasil Pelaksanaan Diseminasi Jenis, Prosedur dan Metode Penyelenggaraan Pemerintahan Daerah yang Bersifat Inovatif				1 Laporan	268.984.000,00	Kab. Serdang Bedagai, Sei Rampah, Firdaus	DANA TRANSFER UMUM DANA ALOKASI UMUM	Memperkuat Pembangunan Sumber Daya Manusia (SDM), Sains, Teknologi, Pendidikan, Kesehatan, Prestasi Olahraga, Kesetaraan Gender, serta Penguatan Peran Perempuan, Pemuda (Generasi Milenial dan Generasi Z), dan Penyandang Disabilitas	Peningkatan Tata Kelola Pemerintahan yang Berkualitas dan Inovatif 7. Birokrasi Dambaan	Seluruh OPD terkait Pengembangan yang menjadi penguat Perencanaan Pembangunan Daerah dan pengembangan inovasi daerah			295.882.400,00	BADAN PERENCANAAN PEMBANGUNAN DAERAH, PENELITIAN DAN PENGEMBANGAN	
							Badan Pengelolaan Keuangan dan Aset Daerah						65.968.280.521,00							71.724.874.460,00		
	5					UNSUR PENUNJANG URUSAN PEMERINTAHAN						65.968.280.521,00								71.724.874.460,00		
	5	02					KEUANGAN						65.968.280.521,00								71.724.874.460,00	
158	5	02	01			PROGRAM PENUNJANG URUSAN PEMERINTAHAN DAERAH KABUPATEN/KOTA	Nilai SAKIP Perangkat Daerah	-			BB Predikat	50.989.352.350,00						-		48.645.531.460,00		
	5	02	01	2.01		Perencanaan, Penganggaran, dan Evaluasi Kinerja Perangkat Daerah	Presentase Rekomendasi Hasil Money yang ditindaklanjuti				100 %	124.816.600,00			-	7. Birokrasi Dambaan	-	-		89.300.000,00		
	5	02	01	2.01	0001	Penyusunan Dokumen Perencanaan Perangkat Daerah																
							Jumlah Dokumen Perencanaan Perangkat Daerah				13 Dokumen	51.950.000,00	Kab. Serdang Bedagai, Sei Rampah, Firdaus	DANA TRANSFER UMUM DANA ALOKASI UMUM	-	7. Birokrasi Dambaan	-			16.500.000,00	BADAN PENGELOLAAN KEUANGAN DAN ASET DAERAH	
	5	02	01	2.01	0002	Koordinasi dan Penyusunan Dokumen RKA-SKPD																
							Jumlah Dokumen RKA-SKPD dan Laporan Hasil Koordinasi Penyusunan Dokumen RKA-SKPD				13 Dokumen	12.601.700,00	Kab. Serdang Bedagai, Sei Rampah, Firdaus	DANA TRANSFER UMUM DANA ALOKASI UMUM	-	7. Birokrasi Dambaan	-			13.200.000,00	BADAN PENGELOLAAN KEUANGAN DAN ASET DAERAH	
	5	02	01	2.01	0003	Koordinasi dan Penyusunan Dokumen Perubahan RKA-SKPD																
							Jumlah Dokumen Perubahan RKA-SKPD dan Laporan Hasil Koordinasi Penyusunan Dokumen Perubahan RKA-SKPD				10 Dokumen	12.601.700,00	Kab. Serdang Bedagai, Sei Rampah, Firdaus	DANA TRANSFER UMUM DANA ALOKASI UMUM	-	7. Birokrasi Dambaan	-			13.200.000,00	BADAN PENGELOLAAN KEUANGAN DAN ASET DAERAH	
	5	02	01	2.01	0004	Koordinasi dan Penyusunan DPA-SKPD																
							Jumlah Dokumen DPA-SKPD dan Laporan Hasil Koordinasi Penyusunan Dokumen DPA-SKPD				13 Dokumen	12.601.700,00	Kab. Serdang Bedagai, Sei Rampah, Firdaus	DANA TRANSFER UMUM DANA ALOKASI UMUM	-	7. Birokrasi Dambaan	-			13.200.000,00	BADAN PENGELOLAAN KEUANGAN DAN ASET DAERAH	
	5	02	01	2.01	0005	Koordinasi dan Penyusunan Perubahan DPA- SKPD																
							Jumlah Dokumen Perubahan DPA-SKPD dan Laporan Hasil Koordinasi Penyusunan Dokumen Perubahan DPA-SKPD				13 Dokumen	12.601.700,00	Kab. Serdang Bedagai, Sei Rampah, Firdaus	DANA TRANSFER UMUM DANA ALOKASI UMUM	-	7. Birokrasi Dambaan	-			13.200.000,00	BADAN PENGELOLAAN KEUANGAN DAN ASET DAERAH	
	5	02	01	2.01	0006	Koordinasi dan Penyusunan Laporan Capaian Kinerja dan Ikhtisar Realisasi Kinerja SKPD																
							Jumlah Laporan Capaian Kinerja dan Ikhtisar Realisasi Kinerja SKPD dan Laporan Hasil Koordinasi Penyusunan Laporan Capaian Kinerja dan Ikhtisar Realisasi Kinerja SKPD				13 Laporan	11.049.900,00	Kab. Serdang Bedagai, Sei Rampah, Firdaus	DANA TRANSFER UMUM DANA ALOKASI UMUM	-	7. Birokrasi Dambaan	-			10.000.000,00	BADAN PENGELOLAAN KEUANGAN DAN ASET DAERAH	
	5	02	01	2.01	0007	Evaluasi Kinerja Perangkat Daerah																
							Jumlah Laporan Evaluasi Kinerja Perangkat Daerah				13 Laporan	11.409.900,00	Kab. Serdang Bedagai, Sei Rampah, Firdaus	DANA TRANSFER UMUM DANA ALOKASI UMUM	-	7. Birokrasi Dambaan	-			10.000.000,00	BADAN PENGELOLAAN KEUANGAN DAN ASET DAERAH	
	5	02	01	2.02		Administrasi Keuangan Perangkat Daerah	Kelancaran Administrasi Keuangan Perangkat Daerah	-			100 %	48.057.002.550,00			-	7. Birokrasi Dambaan	-	-		45.727.131.460,00		
	5	02	01	2.02	0001	Penyediaan Gaji dan Tunjangan ASN																
							Jumlah Orang yang Menerima Gaji dan Tunjangan ASN				12 Orang/bulan	47.483.399.850,00	Kab. Serdang Bedagai, Sei Rampah, Firdaus	DANA TRANSFER UMUM DANA ALOKASI UMUM	-	7. Birokrasi Dambaan	-			45.237.531.460,00	BADAN PENGELOLAAN KEUANGAN DAN ASET DAERAH	
	5	02	01	2.02	0002	Penyediaan Administrasi Pelaksanaan Tugas ASN																
							Jumlah Dokumen Hasil Penyediaan Administrasi Pelaksanaan Tugas ASN				12 Dokumen	477.000.000,00	Kab. Serdang Bedagai, Sei Rampah, Firdaus	DANA TRANSFER UMUM DANA ALOKASI UMUM	-	7. Birokrasi Dambaan	-			465.600.000,00	BADAN PENGELOLAAN KEUANGAN DAN ASET DAERAH	

No	Kode				Urusan / Bidang Urusan / Program / Kegiatan / Sub Kegiatan	Indikator Program / Kegiatan / Sub Kegiatan	Target Akhir Periode Renstra OPD	Realisasi Capaian RENJA OPD Tahun 2023	Prakiraan Capaian Target	Capaian Kinerja Dan Kerangka Pendanaan					Kelompok Sasaran	Prakiraan Maju Rencana Tahun 2024		Perangkat Daerah Penanggung Jawab		
										Target 2025	Pagu Indikatif (Rp)	Lokasi	Sumber Dana	Prioritas		Target	Pagu Indikatif (Rp)			
														Nasional			Daerah		14	15
1	2	3	4	5	6	7	8	9	10	11	12	13	14	15	16	17				
5	02	01	2.02	0005	Koordinasi dan Penyusunan Laporan Keuangan Akhir Tahun SKPD	Jumlah Laporan Keuangan Akhir Tahun SKPD dan Laporan Hasil Koordinasi Penyusunan Laporan Keuangan Akhir Tahun SKPD	-	-	3 Laporan	10.359.900,00	Kab. Serdang Bedagai, Sei Rampah, Firdaus	DANA TRANSFER UMUM DANA ALOKASI UMUM	-	7. Birokrasi Dambaan	-	11.000.000,00	BADAN PENGELOLAAN KEUANGAN DAN ASET DAERAH			
5	02	01	2.02	0007	Koordinasi dan Penyusunan Laporan Keuangan Bulanan/ Triwulanan/ Semesteran SKPD	Jumlah Laporan Keuangan Bulanan/ Triwulanan/ Semesteran SKPD dan Laporan Koordinasi Penyusunan Laporan Keuangan Bulanan/Triwulanan/Semesteran SKPD	-	-	3 Laporan	86.242.800,00	Kab. Serdang Bedagai, Sei Rampah, Firdaus	DANA TRANSFER UMUM DANA ALOKASI UMUM	-	7. Birokrasi Dambaan	-	13.000.000,00	BADAN PENGELOLAAN KEUANGAN DAN ASET DAERAH			
5	02	01	2.06		Administrasi Umum Perangkat Daerah	Tersedianya Administrasi Umum Perangkat Daerah	-	-	100 %	679.516.200,00			-	7. Birokrasi Dambaan	-	681.600.000,00				
5	02	01	2.06	0001	Penyediaan Komponen Instalasi	Jumlah Paket Komponen Instalasi Listrik/Penerangan Bangunan Kantor yang Disediakan	-	-	1 Paket	31.231.000,00	Kab. Serdang Bedagai, Sei Rampah, Firdaus	DANA TRANSFER UMUM DANA ALOKASI UMUM	-	7. Birokrasi Dambaan	-	32.700.000,00	BADAN PENGELOLAAN KEUANGAN DAN ASET DAERAH			
5	02	01	2.06	0002	Penyediaan Peralatan dan Perlengkapan Kantor	Jumlah Paket Peralatan dan Perlengkapan Kantor yang Disediakan	-	-	1 Paket	197.675.200,00	Kab. Serdang Bedagai, Sei Rampah, Firdaus	DANA TRANSFER UMUM DANA ALOKASI UMUM	-	7. Birokrasi Dambaan	-	165.400.000,00	BADAN PENGELOLAAN KEUANGAN DAN ASET DAERAH			
5	02	01	2.06	0003	Penyediaan Peralatan Rumah Tangga	Jumlah Paket Peralatan Rumah Tangga yang Disediakan	-	-	1 Paket	31.428.000,00	Kab. Serdang Bedagai, Sei Rampah, Firdaus	DANA TRANSFER UMUM DANA ALOKASI UMUM	-	7. Birokrasi Dambaan	-	32.900.000,00	BADAN PENGELOLAAN KEUANGAN DAN ASET DAERAH			
5	02	01	2.06	0004	Penyediaan Bahan Logistik Kantor	Jumlah Paket Bahan Logistik Kantor yang Disediakan	-	-	1 Paket	114.800.000,00	Kab. Serdang Bedagai, Sei Rampah, Firdaus	DANA TRANSFER UMUM DANA ALOKASI UMUM	-	7. Birokrasi Dambaan	-	165.200.000,00	BADAN PENGELOLAAN KEUANGAN DAN ASET DAERAH			
5	02	01	2.06	0005	Penyediaan Barang Cetakan dan Penggandaan	Jumlah Paket Barang Cetakan dan Penggandaan yang Disediakan	-	-	1 Paket	176.510.000,00	Kab. Serdang Bedagai, Sei Rampah, Firdaus	DANA TRANSFER UMUM DANA ALOKASI UMUM	-	7. Birokrasi Dambaan	-	165.400.000,00	BADAN PENGELOLAAN KEUANGAN DAN ASET DAERAH			
5	02	01	2.06	0006	Penyediaan Bahan Bacaan dan Peraturan Perundang-undangan	Jumlah Dokumen Bahan Bacaan dan Peraturan Perundang-Undangan yang Disediakan	-	-	10 Dokumen	10.800.000,00	Kab. Serdang Bedagai, Sei Rampah, Firdaus	DANA TRANSFER UMUM DANA ALOKASI UMUM	-	7. Birokrasi Dambaan	-	11.000.000,00	BADAN PENGELOLAAN KEUANGAN DAN ASET DAERAH			
5	02	01	2.06	0009	Penyelenggaraan Rapat Koordinasi dan Konsultasi SKPD	Jumlah Laporan Penyelenggaraan Rapat Koordinasi dan Konsultasi SKPD	-	-	12 Laporan	117.072.000,00	Kab. Serdang Bedagai, Sei Rampah, Firdaus	DANA TRANSFER UMUM DANA ALOKASI UMUM	-	7. Birokrasi Dambaan	-	109.000.000,00	BADAN PENGELOLAAN KEUANGAN DAN ASET DAERAH			
5	02	01	2.07		Pengadaan Barang Milik Daerah Penunjang Urusan Pemerintah Daerah	Jumlah Barang milik daerah yang diadakan untuk Penunjang Urusan Pemerintah Daerah	-	-	100 %	148.167.000,00			-	7. Birokrasi Dambaan	-	148.500.000,00				
5	02	01	2.07	0006	Pengadaan Peralatan dan Mesin Lainnya	Jumlah Unit Peralatan dan Mesin Lainnya yang Disediakan	-	-	5 Unit	148.167.000,00	Kab. Serdang Bedagai, Sei Rampah, Firdaus	DANA TRANSFER UMUM DANA ALOKASI UMUM	-	7. Birokrasi Dambaan	-	148.500.000,00	BADAN PENGELOLAAN KEUANGAN DAN ASET DAERAH			
5	02	01	2.08		Penyediaan Jasa Penunjang Urusan Pemerintahan Daerah	Sarana Pendukung Kegiatan Penunjang Urusan Pemerintahan Daerah	-	-	100 %	958.000.000,00			-	7. Birokrasi Dambaan	-	1.009.000.000,00				
5	02	01	2.08	0001	Penyediaan Jasa Surat Menyurat	Jumlah Laporan Penyediaan Jasa Surat Menyurat	-	-	12 Laporan	40.000.000,00	Kab. Serdang Bedagai, Sei Rampah, Firdaus	DANA TRANSFER UMUM DANA ALOKASI UMUM	-	7. Birokrasi Dambaan	-	46.000.000,00	BADAN PENGELOLAAN KEUANGAN DAN ASET DAERAH			
5	02	01	2.08	0004	Penyediaan Jasa Pelayanan Umum Kantor	Jumlah Laporan Penyediaan Jasa Pelayanan Umum Kantor yang Disediakan	-	-	12 Laporan	918.000.000,00	Kab. Serdang Bedagai, Sei Rampah, Firdaus	DANA TRANSFER UMUM DANA ALOKASI UMUM	-	7. Birokrasi Dambaan	-	963.000.000,00	BADAN PENGELOLAAN KEUANGAN DAN ASET DAERAH			
5	02	01	2.09		Pemeliharaan Barang Milik Daerah Penunjang Urusan Pemerintahan Daerah	Pemeliharaan Barang Milik Daerah	-	-	1 Tahun	1.021.850.000,00			-	7. Birokrasi Dambaan	-	990.000.000,00				
5	02	01	2.09	0001	Penyediaan Jasa Pemeliharaan, Biaya Pemeliharaan, dan Pajak Kendaraan Perorangan Dinas atau Kendaraan Dinas Jabatan	Jumlah Kendaraan Perorangan Dinas atau Kendaraan Dinas Jabatan yang Dipelihara dan dibayarkan Pajaknya	-	-	5 Unit	584.400.000,00	Kab. Serdang Bedagai, Sei Rampah, Firdaus	DANA TRANSFER UMUM DANA ALOKASI UMUM	-	7. Birokrasi Dambaan	-	525.000.000,00	BADAN PENGELOLAAN KEUANGAN DAN ASET DAERAH			
5	02	01	2.09	0002	Penyediaan Jasa Pemeliharaan, Biaya Pemeliharaan, Pajak dan Perizinan Kendaraan Dinas Operasional atau Lapangan	Jumlah Kendaraan Dinas Operasional atau Lapangan yang Dipelihara dan dibayarkan Pajak dan Perizinannya	-	-	1 Unit	97.400.000,00	Kab. Serdang Bedagai, Sei Rampah, Firdaus	DANA TRANSFER UMUM DANA ALOKASI UMUM	-	7. Birokrasi Dambaan	-	34.000.000,00	BADAN PENGELOLAAN KEUANGAN DAN ASET DAERAH			
5	02	01	2.09	0005	Pemeliharaan Mebel	Jumlah Mebel yang Dipelihara	-	-	10 Unit	30.000.000,00	Kab. Serdang Bedagai, Sei Rampah, Firdaus	DANA TRANSFER UMUM DANA ALOKASI UMUM	-	7. Birokrasi Dambaan	-	31.000.000,00	BADAN PENGELOLAAN KEUANGAN DAN ASET DAERAH			

No	Kode	Urusan / Bidang Urusan / Program / Kegiatan / Sub Kegiatan	Indikator Program / Kegiatan / Sub Kegiatan	Target Akhir Periode Renstra OPD	Realisasi Capaian RENJA OPD Tahun 2023	Prakiraan Capaian Target	Capaian Kinerja Dan Kerangka Pendanaan						Kelompok Sasaran	Prakiraan Maju Rencana Tahun 2024		Perangkat Daerah Penanggung Jawab			
							Target 2025	Pagu Indikatif (Rp)	Lokasi	Sumber Dana	Prioritas			Target	Pagu Indikatif (Rp)				
											Nasional	Daerah							
1	2	3	4	5	6	7	8	9	10	11	12	13	14	15	16	17			
	5	02	01	2.09	0006	Pemeliharaan Peralatan dan Mesin Lainnya													
							30 Unit	110.970.000,00	Kab. Serdang Bedagai, Sei Rampah, Firdaus	DANA TRANSFER UMUM DANA ALOKASI UMUM	-	7. Birokrasi Dambaan	-		200.000.000,00	BADAN PENGELOLAAN KEUANGAN DAN ASET DAERAH			
	5	02	01	2.09	0009	Pemeliharaan/Rehabilitasi Gedung Kantor dan Bangunan Lainnya													
							1 Unit	199.080.000,00	Kab. Serdang Bedagai, Sei Rampah, Firdaus	DANA TRANSFER UMUM DANA ALOKASI UMUM	-	7. Birokrasi Dambaan	-		200.000.000,00	BADAN PENGELOLAAN KEUANGAN DAN ASET DAERAH			
159	5	02	02			PROGRAM PENGELOLAAN KEUANGAN DAERAH	Persentase Perangkat Daerah yang Menyusun Anggaran Berbasis Kinerja dan Menyajikan Laporan Keuangan sesuai SAP dan Tepat Waktu	-			100 %	12.552.741.171,00			21.974.143.000,00				
	5	02	02	2.01		Koordinasi dan Penyusunan Rencana Anggaran Daerah	Laporan Koordinasi Penyusunan APBD	-			100 %	2.831.661.000,00		7. Birokrasi Dambaan	-	12.141.643.000,00			
	5	02	02	2.01	0001	Koordinasi dan Penyusunan KUA dan PPAS													
							Jumlah Dokumen KUA dan PPAS yang Disusun	97.414.000,00	Kab. Serdang Bedagai, Sei Rampah, Firdaus	DANA TRANSFER UMUM DANA ALOKASI UMUM	-	7. Birokrasi Dambaan	-		97.414.000,00	BADAN PENGELOLAAN KEUANGAN DAN ASET DAERAH			
	5	02	02	2.01	0002	Koordinasi dan Penyusunan Perubahan KUA dan Perubahan PPAS													
							Jumlah Dokumen Perubahan KUA dan Perubahan PPAS yang Disusun	88.526.500,00	Kab. Serdang Bedagai, Sei Rampah, Firdaus	DANA TRANSFER UMUM DANA ALOKASI UMUM	-	7. Birokrasi Dambaan	-		88.526.500,00	BADAN PENGELOLAAN KEUANGAN DAN ASET DAERAH			
	5	02	02	2.01	0003	Koordinasi, Penyusunan dan Verifikasi RKA-SKPD													
							Jumlah RKA-SKPD yang Diverifikasi	127.450.000,00	Kab. Serdang Bedagai, Sei Rampah, Firdaus	DANA TRANSFER UMUM DANA ALOKASI UMUM	-	7. Birokrasi Dambaan	-		78.000.000,00	BADAN PENGELOLAAN KEUANGAN DAN ASET DAERAH			
	5	02	02	2.01	0004	Koordinasi, Penyusunan dan Verifikasi Perubahan RKA-SKPD													
							Jumlah Perubahan RKA-SKPD yang Diverifikasi	60.134.000,00	Kab. Serdang Bedagai, Sei Rampah, Firdaus	DANA TRANSFER UMUM DANA ALOKASI UMUM	-	7. Birokrasi Dambaan	-		67.800.000,00	BADAN PENGELOLAAN KEUANGAN DAN ASET DAERAH			
	5	02	02	2.01	0005	Koordinasi, Penyusunan dan Verifikasi DPA-SKPD													
							Jumlah DPA- SKPD yang Diverifikasi	74.881.000,00	Kab. Serdang Bedagai, Sei Rampah, Firdaus	DANA TRANSFER UMUM DANA ALOKASI UMUM	-	7. Birokrasi Dambaan	-		78.000.000,00	BADAN PENGELOLAAN KEUANGAN DAN ASET DAERAH			
	5	02	02	2.01	0006	Koordinasi, Penyusunan dan Verifikasi Perubahan DPA-SKPD													
							Jumlah Perubahan DPA-SKPD yang Diverifikasi	75.493.000,00	Kab. Serdang Bedagai, Sei Rampah, Firdaus	DANA TRANSFER UMUM DANA ALOKASI UMUM	-	7. Birokrasi Dambaan	-		78.000.000,00	BADAN PENGELOLAAN KEUANGAN DAN ASET DAERAH			
	5	02	02	2.01	0007	Koordinasi dan Penyusunan Peraturan Daerah tentang APBD dan Peraturan Kepala Daerah tentang Penjabaran APBD													
							Jumlah Peraturan Daerah tentang APBD dan Peraturan Kepala Daerah tentang Penjabaran APBD	638.953.500,00	Kab. Serdang Bedagai, Sei Rampah, Firdaus	DANA TRANSFER UMUM DANA ALOKASI UMUM	-	7. Birokrasi Dambaan	-		695.700.000,00	BADAN PENGELOLAAN KEUANGAN DAN ASET DAERAH			
	5	02	02	2.01	0008	Koordinasi dan Penyusunan Peraturan Daerah tentang Perubahan APBD dan Peraturan Kepala Daerah tentang Penjabaran Perubahan APBD													
							Jumlah Peraturan Daerah tentang Perubahan APBD dan Peraturan Kepala Daerah tentang Penjabaran Perubahan APBD	440.697.500,00	Kab. Serdang Bedagai, Sei Rampah, Firdaus	DANA TRANSFER UMUM DANA ALOKASI UMUM	-	7. Birokrasi Dambaan	-		468.500.000,00	BADAN PENGELOLAAN KEUANGAN DAN ASET DAERAH			
	5	02	02	2.01	0009	Koordinasi dan Penyusunan Regulasi serta Kebijakan Bidang Anggaran													
							Jumlah Dokumen Regulasi serta Kebijakan Bidang Anggaran	868.696.000,00	Kab. Serdang Bedagai, Sei Rampah, Firdaus	DANA TRANSFER UMUM DANA ALOKASI UMUM	-	7. Birokrasi Dambaan	-		10.110.000.000,00	BADAN PENGELOLAAN KEUANGAN DAN ASET DAERAH			
	5	02	02	2.01	0010	Koordinasi Perencanaan Anggaran Pendapatan													
							Jumlah Dokumen Hasil Koordinasi Perencanaan Anggaran Pendapatan	52.293.500,00	Kab. Serdang Bedagai, Sei Rampah, Firdaus	DANA TRANSFER UMUM DANA ALOKASI UMUM	-	7. Birokrasi Dambaan	-		47.000.000,00	BADAN PENGELOLAAN KEUANGAN DAN ASET DAERAH			
	5	02	02	2.01	0011	Koordinasi Perencanaan Anggaran Belanja Daerah													
							Jumlah Dokumen Hasil Koordinasi Perencanaan Anggaran Belanja Daerah	60.119.500,00	Kab. Serdang Bedagai, Sei Rampah, Firdaus	DANA TRANSFER UMUM DANA ALOKASI UMUM	-	7. Birokrasi Dambaan	-		85.000.000,00	BADAN PENGELOLAAN KEUANGAN DAN ASET DAERAH			
	5	02	02	2.01	0012	Koordinasi Perencanaan Anggaran Pembayaan													
							Jumlah Dokumen Hasil Koordinasi Perencanaan Anggaran Pembayaan	10.800.000,00	Kab. Serdang Bedagai, Sei Rampah, Firdaus	DANA TRANSFER UMUM DANA ALOKASI UMUM	-	7. Birokrasi Dambaan	-		11.500.000,00	BADAN PENGELOLAAN KEUANGAN DAN ASET DAERAH			
	5	02	02	2.01	0013	Pembinaan Perencanaan Penganggaran Daerah Pemerintah Kabupaten/Kota													
							Jumlah Orang yang Mengikuti Pembinaan Penganggaran Daerah Pemerintah Kabupaten/Kota	236.202.500,00	Kab. Serdang Bedagai, Sei Rampah, Firdaus	DANA TRANSFER UMUM DANA ALOKASI UMUM	-	7. Birokrasi Dambaan	-		236.202.500,00	BADAN PENGELOLAAN KEUANGAN DAN ASET DAERAH			
	5	02	02	2.02		Koordinasi dan Pengelolaan Perbendaharaan Daerah	Tertib Administrasi dan Peningkatan Kualitas Pelayanan	-			100 %	9.002.113.171,00		7. Birokrasi Dambaan	-	9.122.500.000,00			
	5	02	02	2.02	0001	Koordinasi dan Pengelolaan Kas Daerah													
							Jumlah Dokumen Hasil Koordinasi dan Pengelolaan Kas Daerah	8.299.992.571,00	Kab. Serdang Bedagai, Sei Rampah, Firdaus	DANA TRANSFER UMUM DANA ALOKASI UMUM	-	7. Birokrasi Dambaan	-		8.400.000.000,00	BADAN PENGELOLAAN KEUANGAN DAN ASET DAERAH			
	5	02	02	2.02	0003	Penyiapan, Pelaksanaan Peneendalian dan Penerbitan Anggaran Kas dan SPD													

No	Kode	Urusan / Bidang Urusan / Program / Kegiatan / Sub Kegiatan				Indikator Program / Kegiatan / Sub Kegiatan	Target Akhir Periode Renstra OPD	Realisasi Capaian RENJA OPD Tahun 2023	Prakiraan Capaian Target	Capaian Kinerja Dan Kerangka Pendanaan				Kelompok Sasaran	Prakiraan Maju Rencana Tahun 2024		Perangkat Daerah Penanggung Jawab		
										Target 2025	Pagu Indikatif (Rp)	Lokasi	Sumber Dana		Prioritas			Target	Pagu Indikatif (Rp)
															Nasional	Daerah			
1	2	3	4	5	6	7	8	9	10	11	12	13	14	15	16	17			
						Jumlah Dokumen Hasil Pengendalian dan Penerbitan Anggaran Kas dan SPD			12 Dokumen	152.731.200,00	Kab. Serdang Bedagai, Sei Rampah, Firdaus	DANA TRANSFER UMUM DANA ALOKASI UMUM	-	7. Birokrasi Dambaan	-		155.000.000,00	BADAN PENGELOLAAN KEUANGAN DAN ASET DAERAH	
5	02	02	2.02	0005	Koordinasi, Fasilitas, Asistensi, Sinkronisasi, Supervisi, Monitoring dan Evaluasi Pengelolaan Dana Perimbangan dan Dana Transfer Lainnya														
						Jumlah Dokumen Hasil Koordinasi, Fasilitas, Asistensi, Sinkronisasi, Supervisi, Monitoring, dan Evaluasi Pengelolaan Dana Perimbangan dan Dana Transfer Lainnya			10 Dokumen	35.000.000,00	Kab. Serdang Bedagai, Sei Rampah, Firdaus	DANA TRANSFER UMUM DANA ALOKASI UMUM	-	7. Birokrasi Dambaan	-		38.000.000,00	BADAN PENGELOLAAN KEUANGAN DAN ASET DAERAH	
5	02	02	2.02	0006	Koordinasi, Pelaksanaan Kerja Sama dan Pemantauan Transaksi Non Tunai dengan Lembaga Keuangan Bank dan Lembaga Keuangan Bukan Bank														
						Jumlah Dokumen Hasil Koordinasi, Pelaksanaan Kerja Sama dan Pemantauan Transaksi Non Tunai dengan Lembaga Keuangan Bank dan Lembaga Keuangan Bukan Bank			10 Dokumen	35.883.600,00	Kab. Serdang Bedagai, Sei Rampah, Firdaus	DANA TRANSFER UMUM DANA ALOKASI UMUM	-	7. Birokrasi Dambaan	-		38.000.000,00	BADAN PENGELOLAAN KEUANGAN DAN ASET DAERAH	
5	02	02	2.02	0007	Koordinasi dan Penyusunan Laporan Realisasi Penerimaan dan Pengeluaran Kas Daerah, Laporan Aliran Kas, dan Pelaksanaan Pemungutan/ Pemotongan dan Penyetoran Perhitungan Pihak Ketiga (PFK)														
						Jumlah Laporan Realisasi Penerimaan dan Pengeluaran Kas Daerah, Laporan Aliran Kas, dan Pelaksanaan Pemungutan/Pemotongan dan Penyetoran Perhitungan Pihak Ketiga (PFK) dan Laporan Hasil Koordinasi dalam rangka Penyusunan Laporan Realisasi Penerimaan dan Pengeluaran Kas Daerah, Laporan Aliran Kas, dan Pelaksanaan Pemungutan/Pemotongan dan Penyetoran Perhitungan Pihak Ketiga (PFK)			12 Laporan	40.000.000,00	Kab. Serdang Bedagai, Sei Rampah, Firdaus	DANA TRANSFER UMUM DANA ALOKASI UMUM	-	7. Birokrasi Dambaan	-		43.000.000,00	BADAN PENGELOLAAN KEUANGAN DAN ASET DAERAH	
5	02	02	2.02	0008	Koordinasi Pelaksanaan Piutang dan Utang Daerah yang Timbul Akibat Pengelolaan Kas, Pelaksanaan Analisis Pembiayaan dan Penempatan Uang Daerah sebagai Optimalisasi Kas														
						Jumlah Dokumen Hasil Koordinasi Pelaksanaan Piutang dan Utang Daerah yang Timbul Akibat Pengelolaan Kas, Pelaksanaan Analisis Pembiayaan dan Penempatan Uang Daerah sebagai Optimalisasi Kas			10 Dokumen	95.000.000,00	Kab. Serdang Bedagai, Sei Rampah, Firdaus	DANA TRANSFER UMUM DANA ALOKASI UMUM	-	7. Birokrasi Dambaan	-		100.000.000,00	BADAN PENGELOLAAN KEUANGAN DAN ASET DAERAH	
5	02	02	2.02	0009	Rekonsiliasi Data Penerimaan dan Pengeluaran Kas serta Pemungutan dan Pemotongan atas SP2D dengan Instansi Terkait														
						Jumlah Dokumen Hasil Rekonsiliasi Data Penerimaan dan Pengeluaran Kas serta Pemungutan dan Pemotongan atas SP2D dengan Instansi Terkait			12 Dokumen	89.000.000,00	Kab. Serdang Bedagai, Sei Rampah, Firdaus	DANA TRANSFER UMUM DANA ALOKASI UMUM	-	7. Birokrasi Dambaan	-		91.000.000,00	BADAN PENGELOLAAN KEUANGAN DAN ASET DAERAH	
5	02	02	2.02	0010	Penyusunan Petunjuk Teknis Administrasi Keuangan yang Berkaitan dengan Penerimaan dan Pengeluaran Kas serta Penatausahaan dan Pertanggungjawaban Sub Kegiatan														
						Jumlah Petunjuk Teknis Administrasi Keuangan yang Berkaitan dengan Penerimaan dan Pengeluaran Kas serta Penatausahaan dan Pertanggungjawaban Sub Kegiatan			65 Dokumen	55.235.800,00	Kab. Serdang Bedagai, Sei Rampah, Firdaus	DANA TRANSFER UMUM DANA ALOKASI UMUM	-	7. Birokrasi Dambaan	-		57.500.000,00	BADAN PENGELOLAAN KEUANGAN DAN ASET DAERAH	
5	02	02	2.02	0011	Pembinaan Penatausahaan Keuangan Pemerintah Kabupaten/Kota														
						Jumlah Orang yang Mengikuti Pembinaan Penatausahaan Keuangan Pemerintah Kabupaten/Kota			47 Orang	199.270.000,00	Kab. Serdang Bedagai, Sei Rampah, Firdaus	DANA TRANSFER UMUM DANA ALOKASI UMUM	-	7. Birokrasi Dambaan	-		200.000.000,00	BADAN PENGELOLAAN KEUANGAN DAN ASET DAERAH	
5	02	02	2.03		Koordinasi dan Pelaksanaan Akuntansi dan Pelaporan Keuangan Daerah	-			100 %	718.967.000,00			-	7. Birokrasi Dambaan	-	-	710.000.000,00		
5	02	02	2.03	0003	Koordinasi Penyusunan Laporan Pertanggungjawaban Pelaksanaan APBD Bulanan, Triwulan dan Semesteran														
						Jumlah Laporan Pertanggungjawaban Pelaksanaan APBD Bulanan, Triwulan dan Semesteran			10 Laporan	257.187.000,00	Kab. Serdang Bedagai, Sei Rampah, Firdaus	DANA TRANSFER UMUM DANA ALOKASI UMUM	-	7. Birokrasi Dambaan	-		255.000.000,00	BADAN PENGELOLAAN KEUANGAN DAN ASET DAERAH	
5	02	02	2.03	0005	Koordinasi dan Penyusunan Rancangan Peraturan Daerah tentang Pertanggungjawaban Pelaksanaan APBD Kabupaten/Kota dan Rancangan Peraturan Kepala Daerah tentang Penjabaran Pertanggungjawaban Pelaksanaan APBD Kabupaten/Kota														

No	Kode					Urusan / Bidang Urusan / Program / Kegiatan / Sub Kegiatan	Indikator Program / Kegiatan / Sub Kegiatan	Target Akhir Periode Renstra OPD	Realisasi Capaian RENJA OPD Tahun 2023	Prakiraan Capaian Target	Capaian Kinerja Dan Kerangka Pendanaan						Kelompok Sasaran	Prakiraan Maju Rencana Tahun 2024		Perangkat Daerah Penanggung Jawab	
											Target 2025	Pagu Indikatif (Rp)	Lokasi	Sumber Dana	Prioritas			Target	Pagu Indikatif (Rp)		
															Nasional	Daerah					
1						3	4	5	6	7	8	9	10	11	12	13	14	15	16	17	
							Jumlah Rancangan Peraturan Daerah tentang Pertanggungjawaban Pelaksanaan APBD Kabupaten/Kota dan Rancangan Peraturan Kepala Daerah tentang Penjabaran Pertanggungjawaban Pelaksanaan APBD Kabupaten/Kota				10 Dokumen	247.899.000,00	Kab. Serdang Bedagai, Sei Rampah, Firdaus	DANA TRANSFER UMUM DANA ALOKASI UMUM	-	7. Birokrasi Dambaan	-		255.000.000,00	BADAN PENGELOLAAN KEUANGAN DAN ASET DAERAH	
	5	02	02	2.03	0011	Pembinaan Akuntansi, Pelaporan dan															
							Jumlah Orang yang Mengikuti Pembinaan Akuntansi, Pelaporan dan Pertanggungjawaban Pemerintah Kabupaten/Kota				47 Orang	213.881.000,00	Kab. Serdang Bedagai, Sei Rampah, Firdaus	DANA TRANSFER UMUM DANA ALOKASI UMUM	-	7. Birokrasi Dambaan	-		200.000.000,00	BADAN PENGELOLAAN KEUANGAN DAN ASET DAERAH	
160	5	02	03			PROGRAM PENGELOLAAN BARANG MILIK DAERAH	Presentase Penatausahaan BMD sesuai Aturan	-			100 %	2.426.187.000,00						-	1.105.200.000,00		
	5	02	03	2.01		Pengelolaan Barang Milik Daerah	Kesesuaian Database Terkait Total Nilai BMD dengan Aktiva tetap di Neraca	-			100 %	2.426.187.000,00			-	7. Birokrasi Dambaan	-	-	1.105.200.000,00		
	5	02	03	2.01	0001	Penyusunan Standar Harga															
							Jumlah Standar Harga yang Disusun				4 Dokumen	176.769.000,00	Kab. Serdang Bedagai, Sei Rampah, Firdaus	DANA TRANSFER UMUM DANA ALOKASI UMUM	-	7. Birokrasi Dambaan	-		106.000.000,00	BADAN PENGELOLAAN KEUANGAN DAN ASET DAERAH	
	5	02	03	2.01	0003	Penyusunan Perencanaan Kebutuhan Barang Milik Daerah															
							Jumlah Rencana Kebutuhan Barang Milik Daerah				2 Dokumen	96.300.000,00	Kab. Serdang Bedagai, Sei Rampah, Firdaus	DANA TRANSFER UMUM DANA ALOKASI UMUM	-	7. Birokrasi Dambaan	-		45.000.000,00	BADAN PENGELOLAAN KEUANGAN DAN ASET DAERAH	
	5	02	03	2.01	0005	Penatausahaan Barang Milik Daerah															
							Jumlah Laporan Penatausahaan Barang Milik Daerah				12 Laporan	580.505.000,00	Kab. Serdang Bedagai, Sei Rampah, Firdaus	DANA TRANSFER UMUM DANA ALOKASI UMUM	-	7. Birokrasi Dambaan	-		135.000.000,00	BADAN PENGELOLAAN KEUANGAN DAN ASET DAERAH	
	5	02	03	2.01	0006	Inventarisasi Barang Milik Daerah															
							Jumlah Laporan Hasil Inventarisasi (LHI) Barang Milik Daerah				12 Laporan	139.240.000,00	Kab. Serdang Bedagai, Sei Rampah, Firdaus	DANA TRANSFER UMUM DANA ALOKASI UMUM	-	7. Birokrasi Dambaan	-		109.000.000,00	BADAN PENGELOLAAN KEUANGAN DAN ASET DAERAH	
	5	02	03	2.01	0008	Penilaian Barang Milik Daerah															
							Jumlah Laporan Hasil Penilaian Barang Milik Daerah dan Hasil Koordinasi Penilaian Barang Milik Daerah				5 Laporan	257.705.000,00	Kab. Serdang Bedagai, Sei Rampah, Firdaus	DANA TRANSFER UMUM DANA ALOKASI UMUM	-	7. Birokrasi Dambaan	-		92.000.000,00	BADAN PENGELOLAAN KEUANGAN DAN ASET DAERAH	
	5	02	03	2.01	0009	Pengawasan dan Pengendalian Pengelolaan Barang Milik Daerah															
							Jumlah Laporan Hasil Pengawasan dan Pengendalian Pengelolaan Barang Milik Daerah				1 Laporan	397.990.000,00	Kab. Serdang Bedagai, Sei Rampah, Firdaus	DANA TRANSFER UMUM DANA ALOKASI UMUM	-	7. Birokrasi Dambaan	-		210.000.000,00	BADAN PENGELOLAAN KEUANGAN DAN ASET DAERAH	
	5	02	03	2.01	0010	Optimalisasi Penggunaan, Pemanfaatan, Pemindahtanganan, Pemusnahan, dan Penghapusan Barang Milik Daerah															
							Jumlah Dokumen Hasil Optimalisasi Penggunaan, Pemanfaatan, Pemindahtanganan, Pemusnahan, dan Penghapusan Barang Milik Daerah				13 Dokumen	259.394.000,00	Kab. Serdang Bedagai, Sei Rampah, Firdaus	DANA TRANSFER UMUM DANA ALOKASI UMUM	-	7. Birokrasi Dambaan	-		43.000.000,00	BADAN PENGELOLAAN KEUANGAN DAN ASET DAERAH	
	5	02	03	2.01	0011	Rekonsiliasi dalam rangka Penyusunan Laporan Barang Milik Daerah															
							Jumlah Laporan Hasil Rekonsiliasi dalam rangka Penyusunan Laporan Barang Milik Daerah				10 Laporan	71.160.000,00	Kab. Serdang Bedagai, Sei Rampah, Firdaus	DANA TRANSFER UMUM DANA ALOKASI UMUM	-	7. Birokrasi Dambaan	-		82.000.000,00	BADAN PENGELOLAAN KEUANGAN DAN ASET DAERAH	
	5	02	03	2.01	0012	Penyusunan Laporan Barang Milik Daerah															
							Jumlah Laporan Barang Milik Daerah yang Disusun				10 Laporan	167.844.000,00	Kab. Serdang Bedagai, Sei Rampah, Firdaus	DANA TRANSFER UMUM DANA ALOKASI UMUM	-	7. Birokrasi Dambaan	-		83.200.000,00	BADAN PENGELOLAAN KEUANGAN DAN ASET DAERAH	
	5	02	03	2.01	0013	Pembinaan Pengelolaan Barang Milik Daerah Pemerintah Kabupaten/Kota															
							Jumlah Orang yang Mengikuti Pembinaan Pengelolaan Barang Milik Daerah Pemerintah Kabupaten/Kota				47 Orang	279.280.000,00	Kab. Serdang Bedagai, Sei Rampah, Firdaus	DANA TRANSFER UMUM DANA ALOKASI UMUM	-	7. Birokrasi Dambaan	-		200.000.000,00	BADAN PENGELOLAAN KEUANGAN DAN ASET DAERAH	
						Pejabat Pengelola Keuangan Daerah (PPKD)															
	5					UNSUR PENUNJANG URUSAN PEMERINTAHAN															
	5	02				KEUANGAN															
																			282.761.855.000,00		
																			282.761.855.000,00		
161	5	02	02			PROGRAM PENGELOLAAN KEUANGAN DAERAH	Persentase Perangkat Daerah yang Menyusun Anggaran Berbasis Kinerja dan Menyajikan Laporan Keuangan sesuai SAP dan Tepat Waktu	-			100 %	277.781.322.000,00						-	282.761.855.000,00		
	5	02	02	2.04		Penunjang Urusan Kewenangan Pengelolaan Keuangan Daerah	Kelancaran Urusan Kewenangan Pengelolaan Keuangan Daerah	-			100 %	277.781.322.000,00			-	7. Birokrasi Dambaan	-	-	282.761.855.000,00		
	5	02	02	2.04	0008	Analisis Perencanaan dan Penyaluran Bantuan Keuangan															

No	Kode	Urusan / Bidang Urusan / Program / Kegiatan / Sub Kegiatan	Indikator Program / Kegiatan / Sub Kegiatan	Target Akhir Periode Renstra OPD	Realisasi Capaian RENJA OPD Tahun 2023	Prakiraan Capaian Target	Target 2025	Pagu Indikatif (Rp)	Lokasi	Sumber Dana	Prioritas		Kelompok Sasaran	Prakiraan Maju Rencana Tahun 2024		Perangkat Daerah Penanggung Jawab
											Nasional	Daerah		Target	Pagu Indikatif (Rp)	
1	2	3	4	5	6	7	8	9	10	11	12	13	14	15	16	17
			Jumlah Laporan Hasil Analisis Perencanaan dan Penyaluran Bantuan Keuangan				1 Laporan	262.000.000.000,00	Kab. Serdang Bedagai, Sei Rampah, Firdaus	DANA TRANSFER UMUM DANA ALOKASI UMUM	-	7. Birokrasi Dambaan	-		11.761.855.000,00	PEJABAT PENGELOLA KEUANGAN DAERAH (PPKD)
5	02	02	2.04	0009	Pengelolaan Dana Darurat dan Mendesak											
			Jumlah Laporan Hasil Pengelolaan Dana Darurat dan Mendesak				1 Laporan	5.000.000.000,00	Kab. Serdang Bedagai, Sei Rampah, Firdaus	DANA TRANSFER UMUM DANA ALOKASI UMUM	-	7. Birokrasi Dambaan	-		5.000.000.000,00	PEJABAT PENGELOLA KEUANGAN DAERAH (PPKD)
5	02	02	2.04	0010	Pengelolaan Dana bagi Hasil Kabupaten/Kota											
			Jumlah Laporan Hasil Pengelolaan Dana bagi Hasil Kabupaten/Kota				1 Laporan	10.781.322.000,00	Kab. Serdang Bedagai, Sei Rampah, Firdaus	DANA TRANSFER UMUM DANA ALOKASI UMUM	-	7. Birokrasi Dambaan	-		266.000.000.000,00	PEJABAT PENGELOLA KEUANGAN DAERAH (PPKD)
			Badan Pendapatan Daerah					14.167.987.445,00							15.762.212.175,00	
5			UNSUR PENUNJANG URUSAN PEMERINTAHAN					14.167.987.445,00							15.762.212.175,00	
5	02		KEUANGAN					14.167.987.445,00							15.762.212.175,00	
162	5	02	01		PROGRAM PENUNJANG URUSAN PEMERINTAHAN DAERAH KABUPATEN/KOTA	NILAI SAKIP PERANGKAT DAERAH	-		88 NILAI	11.607.424.245,00				-		12.822.212.175,00
5	02	01	2.01		Perencanaan, Penganggaran, dan Evaluasi Kinerja Perangkat Daerah	-	-	-	26.738.000,00		-	7. Birokrasi Dambaan	Kabupaten Serdang Bedagai	-	32.000.000,00	
5	02	01	2.01	0001	Penyusunan Dokumen Perencanaan Perangkat Daerah											
			Jumlah Dokumen Perencanaan Perangkat Daerah				2 Dokumen	7.906.000,00	Kab. Serdang Bedagai, Semua Kecamatan, Semua Kel/Desa	DANA TRANSFER UMUM DANA ALOKASI UMUM	-	7. Birokrasi Dambaan	Kabupaten Serdang Bedagai		10.000.000,00	BADAN PENDAPATAN DAERAH
5	02	01	2.01	0006	Koordinasi dan Penyusunan Laporan Capaian Kinerja dan Ikhtisar Realisasi Kinerja SKPD											
			Jumlah Laporan Capaian Kinerja dan Ikhtisar Realisasi Kinerja SKPD dan Laporan Hasil Koordinasi Penyusunan Laporan Capaian Kinerja dan Ikhtisar Realisasi Kinerja SKPD				1 Laporan	10.285.000,00	Kab. Serdang Bedagai, Semua Kecamatan, Semua Kel/Desa	DANA TRANSFER UMUM DANA ALOKASI UMUM	-	7. Birokrasi Dambaan	Kabupaten Serdang Bedagai		12.000.000,00	BADAN PENDAPATAN DAERAH
5	02	01	2.01	0007	Evaluasi Kinerja Perangkat Daerah											
			Jumlah Laporan Evaluasi Kinerja Perangkat Daerah				2 Laporan	8.547.000,00	Kab. Serdang Bedagai, Semua Kecamatan, Semua Kel/Desa	DANA TRANSFER UMUM DANA ALOKASI UMUM	-	7. Birokrasi Dambaan	Kabupaten Serdang Bedagai		10.000.000,00	BADAN PENDAPATAN DAERAH
5	02	01	2.02		Administrasi Keuangan Perangkat Daerah	-	-	-	9.026.685.215,00		-	7. Birokrasi Dambaan	-	-	10.374.212.175,00	
5	02	01	2.02	0001	Penyediaan Gaji dan Tunjangan ASN											
			Jumlah Orang yang Menerima Gaji dan Tunjangan ASN				12 Orang/bulan	8.838.885.215,00	Kab. Serdang Bedagai, Semua Kecamatan, Semua Kel/Desa	DANA TRANSFER UMUM DANA ALOKASI UMUM	-	7. Birokrasi Dambaan	-		10.124.212.175,00	BADAN PENDAPATAN DAERAH
5	02	01	2.02	0002	Penyediaan Administrasi Pelaksanaan Tugas ASN											
			Jumlah Dokumen Hasil Penyediaan Administrasi Pelaksanaan Tugas ASN				12 Dokumen	187.800.000,00	Kab. Serdang Bedagai, Semua Kecamatan, Semua Kel/Desa	DANA TRANSFER UMUM DANA ALOKASI UMUM	-	7. Birokrasi Dambaan	-		250.000.000,00	BADAN PENDAPATAN DAERAH
5	02	01	2.06		Administrasi Umum Perangkat Daerah	-	-	-	634.286.600,00		-	7. Birokrasi Dambaan	Kabupaten Serdang Bedagai	-	556.000.000,00	
5	02	01	2.06	0001	Penyediaan Komponen Instalasi											
			Jumlah Paket Komponen Instalasi Listrik/Penerangan Bangunan Kantor yang Disediakan				20 Paket	11.713.100,00	Kab. Serdang Bedagai, Semua Kecamatan, Semua Kel/Desa	DANA TRANSFER UMUM DANA ALOKASI UMUM	-	7. Birokrasi Dambaan	Kabupaten Serdang Bedagai		15.000.000,00	BADAN PENDAPATAN DAERAH
5	02	01	2.06	0002	Penyediaan Peralatan dan Perlengkapan Kantor											
			Jumlah Paket Peralatan dan Perlengkapan Kantor yang Disediakan				36000 Paket	84.540.000,00	Kab. Serdang Bedagai, Semua Kecamatan, Semua Kel/Desa	DANA TRANSFER UMUM DANA ALOKASI UMUM	-	7. Birokrasi Dambaan	Kabupaten Serdang Bedagai		100.000.000,00	BADAN PENDAPATAN DAERAH
5	02	01	2.06	0003	Penyediaan Peralatan Rumah Tangga											
			Jumlah Paket Peralatan Rumah Tangga yang Disediakan				150 Paket	19.998.000,00	Kab. Serdang Bedagai, Semua Kecamatan, Semua Kel/Desa	DANA TRANSFER UMUM DANA ALOKASI UMUM	-	7. Birokrasi Dambaan	Kabupaten Serdang Bedagai		30.000.000,00	BADAN PENDAPATAN DAERAH
5	02	01	2.06	0004	Penyediaan Bahan Logistik Kantor											
			Jumlah Paket Bahan Logistik Kantor yang Disediakan				150 Paket	58.109.000,00	Kab. Serdang Bedagai, Semua Kecamatan, Semua Kel/Desa	DANA TRANSFER UMUM DANA ALOKASI UMUM	-	7. Birokrasi Dambaan	Kabupaten Serdang Bedagai		70.000.000,00	BADAN PENDAPATAN DAERAH
5	02	01	2.06	0005	Penyediaan Barang Cetak dan Penggandaan											
			Jumlah Paket Barang Cetak dan Penggandaan yang Disediakan				300 Paket	65.087.000,00	Kab. Serdang Bedagai, Semua Kecamatan, Semua Kel/Desa	DANA TRANSFER UMUM DANA ALOKASI UMUM	-	7. Birokrasi Dambaan	Kabupaten Serdang Bedagai		85.000.000,00	BADAN PENDAPATAN DAERAH
5	02	01	2.06	0006	Penyediaan Bahan Bacaan dan Peraturan Perundang-undangan											

No	Kode					Urusan / Bidang Urusan / Program / Kegiatan / Sub Kegiatan	Indikator Program / Kegiatan / Sub Kegiatan	Target Akhir Periode Renstra OPD	Realisasi Capaian RENJA OPD Tahun 2023	Prakiraan Capaian Target	Capaian Kinerja Dan Kerangka Pendanaan						Kelompok Sasaran	Prakiraan Maju Rencana Tahun 2024		Perangkat Daerah Penanggung Jawab
											Target 2025	Pagu Indikatif (Rp)	Lokasi	Sumber Dana	Prioritas			Target	Pagu Indikatif (Rp)	
															Nasional	Daerah				
1	2					3	4	5	6	7	8	9	10	11	12	13	14	15	16	17
							Jumlah Dokumen Bahan Bacaan dan Peraturan Perundang-Undangan yang Disediakan				200 Dokumen	4.999.500,00	Kab. Serdang Bedagai, Semua Kecamatan, Semua Kel/Desa	DANA TRANSFER UMUM DANA ALOKASI UMUM	-	7. Birokrasi Dambaan	Kabupaten Serdang Bedagai		6.000.000,00	BADAN PENDAPATAN DAERAH
	5	02	01	2.06	0009	Penyelenggaraan Rapat Koordinasi dan Konsultasi SKPD														
							Jumlah Laporan Penyelenggaraan Rapat Koordinasi dan Konsultasi SKPD				80 Laporan	389.840.000,00	Kab. Serdang Bedagai, Semua Kecamatan, Semua Kel/Desa	DANA TRANSFER UMUM DANA ALOKASI UMUM	-	7. Birokrasi Dambaan	Kabupaten Serdang Bedagai		250.000.000,00	BADAN PENDAPATAN DAERAH
	5	02	01	2.07		Pengadaan Barang Milik Daerah Penunjang Urusan Pemerintah Daerah	-	-			-	135.300.000,00			-	7. Birokrasi Dambaan	Kabupaten Serdang Bedagai	-	230.000.000,00	
	5	02	01	2.07	0006	Pengadaan Peralatan dan Mesin Lainnya														
							Jumlah Unit Peralatan dan Mesin Lainnya yang Disediakan				20 Unit	135.300.000,00	Kab. Serdang Bedagai, Semua Kecamatan, Semua Kel/Desa	DANA TRANSFER UMUM DANA ALOKASI UMUM	-	7. Birokrasi Dambaan	Kabupaten Serdang Bedagai		230.000.000,00	BADAN PENDAPATAN DAERAH
	5	02	01	2.08		Penyediaan Jasa Penunjang Urusan Pemerintahan Daerah	-	-			-	897.575.000,00			-	7. Birokrasi Dambaan	Kabupaten Serdang Bedagai	-	975.000.000,00	
	5	02	01	2.08	0001	Penyediaan Jasa Surat Menyurat														
							Jumlah Laporan Penyediaan Jasa Surat Menyurat				1385 Laporan	20.775.000,00	-	DANA TRANSFER UMUM DANA ALOKASI UMUM	-	7. Birokrasi Dambaan	Kabupaten Serdang Bedagai		25.000.000,00	BADAN PENDAPATAN DAERAH
	5	02	01	2.08	0003	Penyediaan Jasa Peralatan dan Perlengkapan Kantor														
							Jumlah Laporan Penyediaan Jasa Peralatan dan Perlengkapan Kantor yang Disediakan				1 Laporan	20.000.000,00	Kab. Serdang Bedagai, Semua Kecamatan, Semua Kel/Desa	DANA TRANSFER UMUM DANA ALOKASI UMUM	-	7. Birokrasi Dambaan	Kabupaten Serdang Bedagai		50.000.000,00	BADAN PENDAPATAN DAERAH
	5	02	01	2.08	0004	Penyediaan Jasa Pelayanan Umum Kantor														
							Jumlah Laporan Penyediaan Jasa Pelayanan Umum Kantor yang Disediakan				12 Laporan	856.800.000,00	Kab. Serdang Bedagai, Semua Kecamatan, Semua Kel/Desa	DANA TRANSFER UMUM DANA ALOKASI UMUM	-	7. Birokrasi Dambaan	Kabupaten Serdang Bedagai		900.000.000,00	BADAN PENDAPATAN DAERAH
	5	02	01	2.09		Pemeliharaan Barang Milik Daerah Penunjang Urusan Pemerintahan Daerah	-	-			-	886.839.430,00			-	7. Birokrasi Dambaan	Kabupaten Serdang Bedagai	-	655.000.000,00	
	5	02	01	2.09	0001	Penyediaan Jasa Pemeliharaan, Biaya Pemeliharaan, dan Pajak Kendaraan Perorangan Dinas atau Kendaraan Dinas Jabatan														
							Jumlah Kendaraan Perorangan Dinas atau Kendaraan Dinas Jabatan yang Dipelihara dan dibayarkan Pajaknya				1 Unit	131.999.430,00	Kab. Serdang Bedagai, Semua Kecamatan, Semua Kel/Desa	DANA TRANSFER UMUM DANA ALOKASI UMUM	-	7. Birokrasi Dambaan	Kabupaten Serdang Bedagai		120.000.000,00	BADAN PENDAPATAN DAERAH
	5	02	01	2.09	0002	Penyediaan Jasa Pemeliharaan, Biaya Pemeliharaan, Pajak dan Perizinan Kendaraan Dinas Operasional atau Lapangan														
							Jumlah Kendaraan Dinas Operasional atau Lapangan yang Dipelihara dan dibayarkan Pajak dan Perizinannya				8 Unit	643.340.000,00	Kab. Serdang Bedagai, Semua Kecamatan, Semua Kel/Desa	DANA TRANSFER UMUM DANA ALOKASI UMUM	-	7. Birokrasi Dambaan	Kabupaten Serdang Bedagai		300.000.000,00	BADAN PENDAPATAN DAERAH
	5	02	01	2.09	0006	Pemeliharaan Peralatan dan Mesin Lainnya														
							Jumlah Peralatan dan Mesin Lainnya yang Dipelihara				100 Unit	110.000.000,00	Kab. Serdang Bedagai, Semua Kecamatan, Semua Kel/Desa	DANA TRANSFER UMUM DANA ALOKASI UMUM	-	7. Birokrasi Dambaan	Kabupaten Serdang Bedagai		170.000.000,00	BADAN PENDAPATAN DAERAH
	5	02	01	2.09	0009	Pemeliharaan/Rehabilitasi Gedung Kantor dan Bangunan Lainnya														
							Jumlah Gedung Kantor dan Bangunan Lainnya yang Dipelihara/Direhabilitasi				1 Unit	1.500.000,00	Kab. Serdang Bedagai, Semua Kecamatan, Semua Kel/Desa	DANA TRANSFER UMUM DANA ALOKASI UMUM	-	7. Birokrasi Dambaan	Kabupaten Serdang Bedagai		65.000.000,00	BADAN PENDAPATAN DAERAH
163	5	02	04			PROGRAM PENGELOLAAN PENDAPATAN DAERAH	PERSENTASE REALISASI PAJAK DAERAH	-			100 %	2.560.563.200,00						-	2.940.000.000,00	
	5	02	04	2.01		Kegiatan Pengelolaan Pendapatan Daerah	-	-			-	2.560.563.200,00			-	7. Birokrasi Dambaan	Kabupaten Serdang Bedagai	-	2.940.000.000,00	
	5	02	04	2.01	0001	Perencanaan Pengelolaan Pajak Daerah														
							Jumlah Dokumen Rencana Pengelolaan Pajak Daerah				40 Dokumen	69.659.000,00	Semua Kota/Kab, Semua Kecamatan, Semua Kel/Desa	DANA TRANSFER UMUM DANA ALOKASI UMUM	-	7. Birokrasi Dambaan	Kabupaten Serdang Bedagai		80.000.000,00	BADAN PENDAPATAN DAERAH
	5	02	04	2.01	0002	Analisa dan Pengembangan Pajak Daerah, serta Penyusunan Kebijakan Pajak Daerah														
							Jumlah Dokumen Hasil Analisis Pajak Daerah serta Pengembangan Pajak Daerah dan Kebijakan Pajak Daerah				100 Dokumen	251.974.000,00	Kab. Serdang Bedagai, Semua Kecamatan, Semua Kel/Desa	DANA TRANSFER UMUM DANA ALOKASI UMUM	-	5. Ekonomi Berdaya Saing	Kabupaten Serdang Bedagai		300.000.000,00	BADAN PENDAPATAN DAERAH
	5	02	04	2.01	0003	Penyuluhan dan Penyebarluasan Kebijakan Pajak Daerah														
							Jumlah Laporan Pelaksanaan Penyuluhan dan Penyebarluasan Kebijakan Pajak Daerah				40 Laporan	176.761.500,00	Kab. Serdang Bedagai, Semua Kecamatan, Semua Kel/Desa	DANA TRANSFER UMUM DANA ALOKASI UMUM	-	7. Birokrasi Dambaan	Kabupaten Serdang Bedagai		200.000.000,00	BADAN PENDAPATAN DAERAH
	5	02	04	2.01	0004	Penyediaan Sarana dan Prasarana Pengelolaan Pajak Daerah														
							Jumlah Sarana dan Prasarana Pengelolaan Pajak Daerah				3 Unit	14.462.000,00	Kab. Serdang Bedagai, Semua Kecamatan, Semua Kel/Desa	DANA TRANSFER UMUM DANA ALOKASI UMUM	-	7. Birokrasi Dambaan	Kabupaten Serdang Bedagai		50.000.000,00	BADAN PENDAPATAN DAERAH

No	Kode				Urusan / Bidang Urusan / Program / Kegiatan / Sub Kegiatan	Indikator Program / Kegiatan / Sub Kegiatan	Target Akhir Periode Renstra OPD	Realisasi Capaian RENJA OPD Tahun 2023	Prakiraan Capaian Target	Capaian Kinerja Dan Kerangka Pendanaan				Kelompok Sasaran	Prakiraan Maju Rencana Tahun 2024		Perangkat Daerah Penanggung Jawab			
										Target 2025	Pagu Indikatif (Rp)	Lokasi	Sumber Dana		Prioritas			Target	Pagu Indikatif (Rp)	
															Nasional	Daerah				
1	2	3	4	5	6	7	8	9	10	11	12	13	14	15	16	17				
	5	02	04	2.01	0005	Pendataan dan Pendaftaran Objek Pajak Daerah														
						Jumlah Laporan Hasil Pendataan dan Pendaftaran Objek Pajak Daerah, Subjek Pajak dan Wajib Pajak Daerah				2000 Laporan	378.651.000,00	Kab. Serdang Bedagai, Semua Kecamatan, Semua Kel/Desa	DANA TRANSFER UMUM DANA ALOKASI UMUM	-	7. Birokrasi Dambaan	Kabupaten Serdang Bedagai	300.000.000,00	BADAN PENDAPATAN DAERAH		
	5	02	04	2.01	0006	Pengolahan, Pemeliharaan, dan Pelaporan Basis Data Pajak Daerah														
						Jumlah Laporan Hasil Pengolahan, Pemeliharaan, dan Pelaporan Basis Data Pajak Daerah				100 Laporan	55.744.000,00	Kab. Serdang Bedagai, Semua Kecamatan, Semua Kel/Desa	DANA TRANSFER UMUM DANA ALOKASI UMUM	-	7. Birokrasi Dambaan	Kabupaten Serdang Bedagai	100.000.000,00	BADAN PENDAPATAN DAERAH		
	5	02	04	2.01	0007	Penilaian Pajak Bumi dan Bangunan Perdesaan dan Perkotaan (PBBP2) serta Bea Perolehan Hak atas Tanah dan Bangunan (BPHTB)														
						Jumlah Objek Pajak yang Disesuaikan NUOP nya				2250 Obyek Pajak	30.000.000,00	Kab. Serdang Bedagai, Semua Kecamatan, Semua Kel/Desa	DANA TRANSFER UMUM DANA ALOKASI UMUM	-	7. Birokrasi Dambaan	Kabupaten Serdang Bedagai	50.000.000,00	BADAN PENDAPATAN DAERAH		
	5	02	04	2.01	0008	Penetapan Wajib Pajak Daerah														
						Jumlah Dokumen Ketetapan Pajak Daerah				2000 Dokumen	311.385.600,00	Kab. Serdang Bedagai, Semua Kecamatan, Semua Kel/Desa	DANA TRANSFER UMUM DANA ALOKASI UMUM	-	7. Birokrasi Dambaan	Kabupaten Serdang Bedagai	350.000.000,00	BADAN PENDAPATAN DAERAH		
	5	02	04	2.01	0009	Pelayanan dan Konsultasi Pajak Daerah														
						Jumlah Layanan dan Konsultasi Pajak Daerah				5 Layanan	9.999.300,00	Kab. Serdang Bedagai, Semua Kecamatan, Semua Kel/Desa	DANA TRANSFER UMUM DANA ALOKASI UMUM	-	7. Birokrasi Dambaan	Kabupaten Serdang Bedagai	30.000.000,00	BADAN PENDAPATAN DAERAH		
	5	02	04	2.01	0010	Penelitian dan Verifikasi Data Pelaporan Pajak Daerah														
						Jumlah Data Pelaporan Pajak Daerah yang Telah Dilakukan Penelitian dan Verifikasi				100 Dokumen	237.458.500,00	Kab. Serdang Bedagai, Semua Kecamatan, Semua Kel/Desa	DANA TRANSFER UMUM DANA ALOKASI UMUM	-	7. Birokrasi Dambaan	Kabupaten Serdang Bedagai	250.000.000,00	BADAN PENDAPATAN DAERAH		
	5	02	04	2.01	0011	Penagihan Pajak Daerah														
						Jumlah Dokumen Hasil Pelaksanaan Penagihan Pajak Daerah				3500 Dokumen	685.132.900,00	Kab. Serdang Bedagai, Semua Kecamatan, Semua Kel/Desa	DANA TRANSFER UMUM DANA ALOKASI UMUM	-	7. Birokrasi Dambaan	Kabupaten Serdang Bedagai	800.000.000,00	BADAN PENDAPATAN DAERAH		
	5	02	04	2.01	0012	Penyelesaian Keberatan Pajak Daerah														
						Jumlah Dokumen Hasil Penyelesaian Keberatan Pajak Daerah				25 Dokumen	57.512.700,00	Kab. Serdang Bedagai, Semua Kecamatan, Semua Kel/Desa	DANA TRANSFER UMUM DANA ALOKASI UMUM	-	7. Birokrasi Dambaan	Kabupaten Serdang Bedagai	80.000.000,00	BADAN PENDAPATAN DAERAH		
	5	02	04	2.01	0013	Pengendalian, Pemeriksaan dan Pengawasan Pajak Daerah														
						Jumlah Dokumen Hasil Pemeriksaan serta Pengendalian dan Pengawasan Pajak Daerah				25 Dokumen	92.237.500,00	Kab. Serdang Bedagai, Semua Kecamatan, Semua Kel/Desa	DANA TRANSFER UMUM DANA ALOKASI UMUM	-	7. Birokrasi Dambaan	Kabupaten Serdang Bedagai	100.000.000,00	BADAN PENDAPATAN DAERAH		
	5	02	04	2.01	0014	Pembinaan dan Pengawasan Pengelolaan Pajak Daerah dan Retribusi Daerah														
						Jumlah Laporan Hasil Pembinaan dan Pengawasan Pengelolaan Retribusi Daerah				100 Laporan	157.020.200,00	Kab. Serdang Bedagai, Semua Kecamatan, Semua Kel/Desa	DANA TRANSFER UMUM DANA ALOKASI UMUM	-	7. Birokrasi Dambaan	Kabupaten Serdang Bedagai	200.000.000,00	BADAN PENDAPATAN DAERAH		
	5	02	04	2.01	0015	Elektronifikasi Transaksi Pemerintah Daerah														
						Jumlah Laporan Perkembangan Elektronifikasi Transaksi Pemerintah Daerah				12 Laporan	32.565.000,00	Kab. Serdang Bedagai, Semua Kecamatan, Semua Kel/Desa	DANA TRANSFER UMUM DANA ALOKASI UMUM	-	7. Birokrasi Dambaan	Kabupaten Serdang Bedagai	50.000.000,00	BADAN PENDAPATAN DAERAH		
						Badan Kepegawaian dan Pengembangan Sumber Daya Manusia													6.561.860.000,00	
	5					UNSUR PENUNJANG URUSAN PEMERINTAHAN													6.561.860.000,00	
	5	03				KEPEGAWAIAN													5.623.860.000,00	
164	5	03	01			PROGRAM PENUNJANG URUSAN PEMERINTAHAN DAERAH KABUPATEN/KOTA	Nilai SAKIP Perangkat Daerah	-			A Predikat	4.919.757.451,00					4.855.860.000,00			
	5	03	01	2.01		Perencanaan, Penganggaran, dan Evaluasi Kinerja Perangkat Daerah	Persentase Terlaksananya Perencanaan, Penganggaran, dan Evaluasi Kinerja Perangkat Daerah	-		100 %	29.266.800,00			-	Peningkatan Tata Kelola Pemerintahan yang Berkualitas dan Inovatif 7. Birokrasi Dambaan	ASN Kab. Serdang Bedagai	30.000.000,00			
	5	03	01	2.01	0001	Penyusunan Dokumen Perencanaan Perangkat Daerah														
						Jumlah Dokumen Perencanaan Perangkat Daerah				4 Dokumen	9.983.800,00	Kab. Serdang Bedagai, Semua Kecamatan, Semua Kel/Desa	DANA TRANSFER UMUM DANA ALOKASI UMUM	-	Peningkatan Tata Kelola Pemerintahan yang Berkualitas dan Inovatif 7. Birokrasi Dambaan	ASN Kab. Serdang Bedagai	10.000.000,00	BADAN KEPEGAWAIAN DAN PENGEMBANGAN SUMBER DAYA MANUSIA		
	5	03	01	2.01	0007	Evaluasi Kinerja Perangkat Daerah														
						Jumlah Laporan Evaluasi Kinerja Perangkat Daerah				3 Laporan	19.283.000,00	Kab. Serdang Bedagai, Semua Kecamatan, Semua Kel/Desa	DANA TRANSFER UMUM DANA ALOKASI UMUM	-	Peningkatan Tata Kelola Pemerintahan yang Berkualitas dan Inovatif 7. Birokrasi Dambaan	ASN Kab. Serdang Bedagai	20.000.000,00	BADAN KEPEGAWAIAN DAN PENGEMBANGAN SUMBER DAYA MANUSIA		

No	Kode				Urusan / Bidang Urusan / Program / Kegiatan / Sub Kegiatan	Indikator Program / Kegiatan / Sub Kegiatan	Target Akhir Periode Renstra OPD	Realisasi Capaian RENJA OPD Tahun 2023	Prakiraan Capaian Target	Capaian Kinerja Dan Kerangka Pendanaan				Kelompok Sasaran	Prakiraan Maju Rencana Tahun 2024		Perangkat Daerah Penanggung Jawab			
										Target 2025	Pagu Indikatif (Rp)	Lokasi	Sumber Dana		Prioritas			Target	Pagu Indikatif (Rp)	
															Nasional	Daerah				
1	2	3	4	5	6	7	8	9	10	11	12	13	14	15	16	17				
	5	03	01	2.02	Administrasi Keuangan Perangkat Daerah	Persentase Tersedianya Administrasi Keuangan Perangkat Daerah	-			100 %	4.142.109.651,00			Memperkuat Reformasi Politik, Hukum, dan Birokrasi, serta Memperkuat Pencegahan dan Pemberantasan Korupsi, Narkoba, Judi dan Penyeludupan	7. Birokrasi Dambaan	ASN Kab. Serdang Bedagai	-	4.050.000.000,00		
	5	03	01	2.02	0001	Penyediaan Gaji dan Tunjangan ASN	Jumlah Orang yang Menerima Gaji dan Tunjangan ASN			25 Orang/bulan	4.017.309.651,00	Kab. Serdang Bedagai, Semua Kecamatan, Semua Kel/Desa	DANA TRANSFER UMUM DANA ALOKASI UMUM	Memperkuat Reformasi Politik, Hukum, dan Birokrasi, serta Memperkuat Pencegahan dan Pemberantasan Korupsi, Narkoba, Judi dan Penyeludupan	7. Birokrasi Dambaan	ASN Kab. Serdang Bedagai		4.050.000.000,00	BADAN KEPEGAWAIAN DAN PENGEMBANGAN SUMBER DAYA MANUSIA	
	5	03	01	2.02	0002	Penyediaan Administrasi Pelaksanaan Tugas ASN	Jumlah Dokumen Hasil Penyediaan Administrasi Pelaksanaan Tugas ASN			12 Dokumen	124.800.000,00	Kab. Serdang Bedagai, Semua Kecamatan, Semua Kel/Desa	DANA TRANSFER UMUM DANA ALOKASI UMUM	Memperkuat Reformasi Politik, Hukum, dan Birokrasi, serta Memperkuat Pencegahan dan Pemberantasan Korupsi, Narkoba, Judi dan Penyeludupan	Peningkatan Tata Kelola Pemerintahan yang Berkualitas dan Inovatif	7. Birokrasi Dambaan	ASN Kab. Serdang Bedagai		0,00	BADAN KEPEGAWAIAN DAN PENGEMBANGAN SUMBER DAYA MANUSIA
	5	03	01	2.06	Administrasi Umum Perangkat Daerah	Persentase Tersedianya Administrasi Umum Perangkat Daerah	-			100 %	295.027.000,00			Memperkuat Reformasi Politik, Hukum, dan Birokrasi, serta Memperkuat Pencegahan dan Pemberantasan Korupsi, Narkoba, Judi dan Penyeludupan	7. Birokrasi Dambaan	ASN Kab. Serdang Bedagai	-	313.500.000,00		
	5	03	01	2.06	0002	Penyediaan Peralatan dan Perlengkapan Kantor	Jumlah Paket Peralatan dan Perlengkapan Kantor yang Disediakan			2 Paket	55.805.000,00	Kab. Serdang Bedagai, Semua Kecamatan, Semua Kel/Desa	DANA TRANSFER UMUM DANA ALOKASI UMUM	Memperkuat Reformasi Politik, Hukum, dan Birokrasi, serta Memperkuat Pencegahan dan Pemberantasan Korupsi, Narkoba, Judi dan Penyeludupan	7. Birokrasi Dambaan	ASN Kab. Serdang Bedagai		60.000.000,00	BADAN KEPEGAWAIAN DAN PENGEMBANGAN SUMBER DAYA MANUSIA	
	5	03	01	2.06	0003	Penyediaan Peralatan Rumah Tangga	Jumlah Paket Peralatan Rumah Tangga yang Disediakan			2 Paket	18.939.000,00	Kab. Serdang Bedagai, Semua Kecamatan, Semua Kel/Desa	DANA TRANSFER UMUM DANA ALOKASI UMUM	Memperkuat Reformasi Politik, Hukum, dan Birokrasi, serta Memperkuat Pencegahan dan Pemberantasan Korupsi, Narkoba, Judi dan Penyeludupan	7. Birokrasi Dambaan	ASN Kab. Serdang Bedagai		20.000.000,00	BADAN KEPEGAWAIAN DAN PENGEMBANGAN SUMBER DAYA MANUSIA	
	5	03	01	2.06	0004	Penyediaan Bahan Logistik Kantor	Jumlah Paket Bahan Logistik Kantor yang Disediakan			5 Paket	39.600.000,00	Kab. Serdang Bedagai, Semua Kecamatan, Semua Kel/Desa	DANA TRANSFER UMUM DANA ALOKASI UMUM	Memperkuat Reformasi Politik, Hukum, dan Birokrasi, serta Memperkuat Pencegahan dan Pemberantasan Korupsi, Narkoba, Judi dan Penyeludupan	7. Birokrasi Dambaan	ASN Kab. Serdang Bedagai		42.000.000,00	BADAN KEPEGAWAIAN DAN PENGEMBANGAN SUMBER DAYA MANUSIA	
	5	03	01	2.06	0005	Penyediaan Barang Cetak dan Penggandaan	Jumlah Paket Barang Cetak dan Penggandaan yang Disediakan			3 Paket	13.350.000,00	Kab. Serdang Bedagai, Semua Kecamatan, Semua Kel/Desa	DANA TRANSFER UMUM DANA ALOKASI UMUM	Memperkuat Reformasi Politik, Hukum, dan Birokrasi, serta Memperkuat Pencegahan dan Pemberantasan Korupsi, Narkoba, Judi dan Penyeludupan	7. Birokrasi Dambaan	ASN Kab. Serdang Bedagai		14.000.000,00	BADAN KEPEGAWAIAN DAN PENGEMBANGAN SUMBER DAYA MANUSIA	
	5	03	01	2.06	0006	Penyediaan Bahan Bacaan dan Peraturan Perundang-undangan	Jumlah Dokumen Bahan Bacaan dan Peraturan Perundang-Undangan yang Disediakan			20 Dokumen	17.325.000,00	Kab. Serdang Bedagai, Semua Kecamatan, Semua Kel/Desa	DANA TRANSFER UMUM DANA ALOKASI UMUM	Memperkuat Reformasi Politik, Hukum, dan Birokrasi, serta Memperkuat Pencegahan dan Pemberantasan Korupsi, Narkoba, Judi dan Penyeludupan	7. Birokrasi Dambaan	ASN Kab. Serdang Bedagai		17.500.000,00	BADAN KEPEGAWAIAN DAN PENGEMBANGAN SUMBER DAYA MANUSIA	
	5	03	01	2.06	0009	Penyelenggaraan Rapat Koordinasi dan Konsultasi SKPD	Jumlah Laporan Penyelenggaraan Rapat Koordinasi dan Konsultasi SKPD			150 Laporan	150.008.000,00	Kab. Serdang Bedagai, Semua Kecamatan, Semua Kel/Desa	DANA TRANSFER UMUM DANA ALOKASI UMUM	Memperkuat Reformasi Politik, Hukum, dan Birokrasi, serta Memperkuat Pencegahan dan Pemberantasan Korupsi, Narkoba, Judi dan Penyeludupan	7. Birokrasi Dambaan	ASN Kab. Serdang Bedagai		160.000.000,00	BADAN KEPEGAWAIAN DAN PENGEMBANGAN SUMBER DAYA MANUSIA	

No	Kode				Urusan / Bidang Urusan / Program / Kegiatan / Sub Kegiatan	Indikator Program / Kegiatan / Sub Kegiatan	Target Akhir Periode Renstra OPD	Realisasi Capaian RENJA OPD Tahun 2023	Prakiraan Capaian Target	Capaian Kinerja Dan Kerangka Pendanaan				Kelompok Sasaran	Prakiraan Maju Rencana Tahun 2024		Perangkat Daerah Penanggung Jawab																																																																																																																																																																																																																																																																																																																																																																																																																																																																																																																																																																																																																																																																																																																																																																																																																																																																																																																																																																																																																																																																																																																																																																																																																																																																																																											
										Target 2025	Pagu Indikatif (Rp)	Lokasi	Sumber Dana		Prioritas			Target	Pagu Indikatif (Rp)																																																																																																																																																																																																																																																																																																																																																																																																																																																																																																																																																																																																																																																																																																																																																																																																																																																																																																																																																																																																																																																																																																																																																																																																																																																																																																									
															Nasional	Daerah																																																																																																																																																																																																																																																																																																																																																																																																																																																																																																																																																																																																																																																																																																																																																																																																																																																																																																																																																																																																																																																																																																																																																																																																																																																																																																												
1	2	3	4	5	6	7	8	9	10	11	12	13	14	15	16	17																																																																																																																																																																																																																																																																																																																																																																																																																																																																																																																																																																																																																																																																																																																																																																																																																																																																																																																																																																																																																																																																																																																																																																																																																																																																																																												
	5	03	01	2.07		Pengadaan Barang Milik Daerah Penunjang Urusan Pemerintah Daerah	Persentase Terlaksananya Pengadaan Barang Milik Daerah Penunjang Urusan Pemerintahan Daerah	-				100 %	83.154.000,00																																																																																																																																																																																																																																																																																																																																																																																																																																																																																																																																																																																																																																																																																																																																																																																																																																																																																																																																																																																																																																																																																																																																																																																																																																																																																																															

No	Kode				Urusan / Bidang Urusan / Program / Kegiatan / Sub Kegiatan	Indikator Program / Kegiatan / Sub Kegiatan	Target Akhir Periode Renstra OPD	Realisasi Capaian RENJA OPD Tahun 2023	Prakiraan Capaian Target	Capaian Kinerja Dan Kerangka Pendanaan					Kelompok Sasaran	Prakiraan Maju Rencana Tahun 2024		Perangkat Daerah Penanggung Jawab		
										Target 2025	Pagu Indikatif (Rp)	Lokasi	Sumber Dana	Prioritas		Target	Pagu Indikatif (Rp)			
														Nasional					Daerah	
1	2	3	4	5	6	7	8	9	10	11	12	13	14	15	16	17				
165	5	03	02		PROGRAM KEPEGAWAIAN DAERAH	Persentase penanganan kasus disiplin Rasio Pegawai Fungsional (%) (PNS tidak termasuk guru dan tenaga kesehatan) Rasio Pegawai Pendidikan Tinggi dan Menengah/Dasar (%) (PNS tidak termasuk guru dan tenaga kesehatan)	-			100 % 26,25 % 87 %	1.066.193.600,00									
	5	03	02	2.01	Pengadaan, Pemberhentian dan Informasi Kepegawaian ASN	Persentase terlaksananya pengadaan, pemberhentian dan Informasi Kepegawaian ASN yang direncanakan	-			100 %	217.057.100,00		Memperkuat Reformasi Politik, Hukum, dan Birokrasi, serta Memperkuat Pencegahan dan Pemberantasan Korupsi, Narkoba, Judi dan Penyeludupan	7. Birokrasi Dambaan	ASN Kab. Serdang Bedagai	-	231.000.000,00			
	5	03	02	2.01	0003	Koordinasi dan Fasilitasi Pengadaan PNS dan PPPK														
						Jumlah Dokumen Kegiatan Koordinasi dan Fasilitasi Pengadaan PNS dan PPPK					7 Dokumen	159.963.300,00	Kab. Serdang Bedagai, Semua Kecamatan, Semua Kel/Desa	DANA TRANSFER UMUM DANA ALOKASI UMUM	Memperkuat Reformasi Politik, Hukum, dan Birokrasi, serta Memperkuat Pencegahan dan Pemberantasan Korupsi, Narkoba, Judi dan Penyeludupan	7. Birokrasi Dambaan	ASN Kab. Serdang Bedagai		170.000.000,00	BADAN KEPEGAWAIAN DAN PENGEMBANGAN SUMBER DAYA MANUSIA
	5	03	02	2.01	0006	Koordinasi Pelaksanaan Administrasi														
						Jumlah Dokumen Hasil kegiatan Koordinasi Pelaksanaan Administrasi Pemberhentian					2 Dokumen	27.129.800,00	Kab. Serdang Bedagai, Semua Kecamatan, Semua Kel/Desa	DANA TRANSFER UMUM DANA ALOKASI UMUM	Memperkuat Reformasi Politik, Hukum, dan Birokrasi, serta Memperkuat Pencegahan dan Pemberantasan Korupsi, Narkoba, Judi dan Penyeludupan	7. Birokrasi Dambaan	ASN Kab. Serdang Bedagai		30.000.000,00	BADAN KEPEGAWAIAN DAN PENGEMBANGAN SUMBER DAYA MANUSIA
	5	03	02	2.01	0010	Pengelolaan Sistem Informasi Kepegawaian														
						Jumlah Dokumen Hasil Pengelolaan Sistem Informasi Kepegawaian					2 Dokumen	29.964.000,00	Kab. Serdang Bedagai, Semua Kecamatan, Semua Kel/Desa	DANA TRANSFER UMUM DANA ALOKASI UMUM	Memperkuat Reformasi Politik, Hukum, dan Birokrasi, serta Memperkuat Pencegahan dan Pemberantasan Korupsi, Narkoba, Judi dan Penyeludupan	7. Birokrasi Dambaan	ASN Kab. Serdang Bedagai		31.000.000,00	BADAN KEPEGAWAIAN DAN PENGEMBANGAN SUMBER DAYA MANUSIA
	5	03	02	2.02		Mutasi dan Promosi ASN	Persentase Terlaksananya Mutasi dan Promosi ASN	-			100 %	338.517.200,00		Memperkuat Reformasi Politik, Hukum, dan Birokrasi, serta Memperkuat Pencegahan dan Pemberantasan Korupsi, Narkoba, Judi dan Penyeludupan	7. Birokrasi Dambaan	ASN Kab. Serdang Bedagai	-	341.000.000,00		
	5	03	02	2.02	0001	Pengelolaan Mutasi ASN														
						Jumlah Dokumen Hasil Pelaksanaan Mutasi Jabatan Pimpinan Tinggi, Jabatan Administrasi, Jabatan Pelaksana dan Mutasi ASN antar Daerah					6 Dokumen	307.999.200,00	Kab. Serdang Bedagai, Semua Kecamatan, Semua Kel/Desa	DANA TRANSFER UMUM DANA ALOKASI UMUM	Memperkuat Reformasi Politik, Hukum, dan Birokrasi, serta Memperkuat Pencegahan dan Pemberantasan Korupsi, Narkoba, Judi dan Penyeludupan	7. Birokrasi Dambaan	ASN Kab. Serdang Bedagai		310.000.000,00	BADAN KEPEGAWAIAN DAN PENGEMBANGAN SUMBER DAYA MANUSIA
	5	03	02	2.02	0002	Pengelolaan Kenaikan Pangkat ASN														
						Jumlah Pengelolaan Kenaikan Pangkat ASN					2 Dokumen	30.518.000,00	Kab. Serdang Bedagai, Semua Kecamatan, Semua Kel/Desa	DANA TRANSFER UMUM DANA ALOKASI UMUM	Memperkuat Reformasi Politik, Hukum, dan Birokrasi, serta Memperkuat Pencegahan dan Pemberantasan Korupsi, Narkoba, Judi dan Penyeludupan	7. Birokrasi Dambaan	ASN Kab. Serdang Bedagai		31.000.000,00	BADAN KEPEGAWAIAN DAN PENGEMBANGAN SUMBER DAYA MANUSIA
	5	03	02	2.03		Pengembangan Kompetensi ASN	Persentase Terlaksananya Pengembangan Kompetensi ASN	-			100 %	320.061.500,00		Memperkuat Reformasi Politik, Hukum, dan Birokrasi, serta Memperkuat Pencegahan dan Pemberantasan Korupsi, Narkoba, Judi dan Penyeludupan	Peningkatan Tata Kelola Pemerintahan yang Berkualitas dan Inovatif 7. Birokrasi Dambaan	PNS Kabupaten Serdang Bedagai	-	0,00		
	5	03	02	2.03	0002	Pengelolaan Assessment Center														
						Jumlah Dokumen Pengelolaan Assessment Center					1 Dokumen	320.061.500,00	Kab. Serdang Bedagai, Semua Kecamatan, Semua Kel/Desa	DANA TRANSFER UMUM DANA ALOKASI UMUM	Memperkuat Reformasi Politik, Hukum, dan Birokrasi, serta Memperkuat Pencegahan dan Pemberantasan Korupsi, Narkoba, Judi dan Penyeludupan	Peningkatan Tata Kelola Pemerintahan yang Berkualitas dan Inovatif 7. Birokrasi Dambaan	PNS Kabupaten Serdang Bedagai		0,00	BADAN KEPEGAWAIAN DAN PENGEMBANGAN SUMBER DAYA MANUSIA

No	Kode				Urusan / Bidang Urusan / Program / Kegiatan / Sub Kegiatan	Indikator Program / Kegiatan / Sub Kegiatan	Target Akhir Periode Renstra OPD	Realisasi Capaian RENJA OPD Tahun 2023	Prakiraan Capaian Target	Capaian Kinerja Dan Kerangka Pendanaan						Kelompok Sasaran	Prakiraan Maju Rencana Tahun 2024		Perangkat Daerah Penanggung Jawab			
										Target 2025	Pagu Indikatif (Rp)	Lokasi	Sumber Dana	Prioritas			Target	Pagu Indikatif (Rp)				
														Nasional	Daerah							
1	2	3	4	5	6	7	8	9	10	11	12	13	14	15	16	17						
5	03	02	2.04		Penilaian dan Evaluasi Kinerja Aparatur	Persentase Terlaksananya Penilaian dan Evaluasi Kinerja Aparatur	-				100 %	190.557.800,00			Memperkuat Reformasi Politik, Hukum, dan Birokrasi, serta Memperkuat Pencegahan dan Pemberantasan Korupsi, Narkoba, Judi dan Penyeludupan	7. Birokrasi Dambaan	ASN Kab. Serdang Bedagai	-		196.000.000,00		
5	03	02	2.04	0002	Pelaksanaan Penilaian dan Evaluasi Kinerja Aparatur																	
						Jumlah Dokumen Hasil Pelaksanaan Penilaian dan Evaluasi Kinerja Aparatur					12 Dokumen	119.991.800,00	Kab. Serdang Bedagai, Semua Kecamatan, Semua Kel/Desa	DANA TRANSFER UMUM DANA ALOKASI UMUM	Memperkuat Reformasi Politik, Hukum, dan Birokrasi, serta Memperkuat Pencegahan dan Pemberantasan Korupsi, Narkoba, Judi dan Penyeludupan	7. Birokrasi Dambaan	ASN Kab. Serdang Bedagai			121.000.000,00	BADAN KEPEGAWAIAN DAN PENGEMBANGAN SUMBER DAYA MANUSIA	
5	03	02	2.04	0004	Pengelolaan Pemberian Penghargaan bagi Pegawai																	
						Jumlah ASN yang Diberikan Penghargaan					10 Orang	9.956.000,00	Kab. Serdang Bedagai, Semua Kecamatan, Semua Kel/Desa	DANA TRANSFER UMUM DANA ALOKASI UMUM	Memperkuat Reformasi Politik, Hukum, dan Birokrasi, serta Memperkuat Pencegahan dan Pemberantasan Korupsi, Narkoba, Judi dan Penyeludupan	7. Birokrasi Dambaan	ASN Kab. Serdang Bedagai			11.000.000,00	BADAN KEPEGAWAIAN DAN PENGEMBANGAN SUMBER DAYA MANUSIA	
5	03	02	2.04	0005	Pengelolaan Tanda Jasa bagi Pegawai																	
						Jumlah ASN yang Diberikan Tanda Jasa					100 Orang	18.657.000,00	Kab. Serdang Bedagai, Semua Kecamatan, Semua Kel/Desa	DANA TRANSFER UMUM DANA ALOKASI UMUM	Memperkuat Reformasi Politik, Hukum, dan Birokrasi, serta Memperkuat Pencegahan dan Pemberantasan Korupsi, Narkoba, Judi dan Penyeludupan	7. Birokrasi Dambaan	ASN Kab. Serdang Bedagai			20.000.000,00	BADAN KEPEGAWAIAN DAN PENGEMBANGAN SUMBER DAYA MANUSIA	
5	03	02	2.04	0007	Pembinaan Disiplin ASN																	
						Jumlah ASN yang Mendapatkan Pembinaan Kedisiplinan					8 Orang	24.965.000,00	Kab. Serdang Bedagai, Semua Kecamatan, Semua Kel/Desa	DANA TRANSFER UMUM DANA ALOKASI UMUM	Memperkuat Reformasi Politik, Hukum, dan Birokrasi, serta Memperkuat Pencegahan dan Pemberantasan Korupsi, Narkoba, Judi dan Penyeludupan	7. Birokrasi Dambaan	ASN Kab. Serdang Bedagai			26.000.000,00	BADAN KEPEGAWAIAN DAN PENGEMBANGAN SUMBER DAYA MANUSIA	
5	03	02	2.04	0008	Pengelolaan Penyelesaian Pelanggaran Disiplin ASN																	
						Jumlah Laporan Hasil Pengelolaan Penyelesaian Pelanggaran Disiplin ASN					1 Laporan	16.988.000,00	Kab. Serdang Bedagai, Semua Kecamatan, Semua Kel/Desa	DANA TRANSFER UMUM DANA ALOKASI UMUM	Memperkuat Reformasi Politik, Hukum, dan Birokrasi, serta Memperkuat Pencegahan dan Pemberantasan Korupsi, Narkoba, Judi dan Penyeludupan	7. Birokrasi Dambaan	ASN Kab. Serdang Bedagai			18.000.000,00	BADAN KEPEGAWAIAN DAN PENGEMBANGAN SUMBER DAYA MANUSIA	
5	04				PENDIDIKAN DAN PELATIHAN																	
166	5	04	02		PROGRAM PENGEMBANGAN SUMBER DAYA MANUSIA	Rasio Jabatan Fungsional Bersertifikat Kompetensi (%) (PNS tidak termasuk guru dan tenaga kesehatan) Persentase Pejabat Struktural yang Memiliki Sertifikat Diklat PIM Persentase PNS pelaksana yang memiliki sertifikat diklat teknis	-				100 % 12,47 % 89,20 %	931.146.400,00 931.146.400,00							-		938.000.000,00 938.000.000,00	
5	04	02	2.01		Pengembangan Kompetensi Teknis	Persentase Terlaksananya Pengembangan Kompetensi Teknis	-				100 %	388.272.400,00			Memperkuat Reformasi Politik, Hukum, dan Birokrasi, serta Memperkuat Pencegahan dan Pemberantasan Korupsi, Narkoba, Judi dan Penyeludupan	7. Birokrasi Dambaan	ASN Kab. Serdang Bedagai	-		390.000.000,00		
5	04	02	2.01	0003	Penyelenggaraan Pengembangan Kompetensi Teknis Umum, Inti, dan Pilihan bagi Jabatan Administrasi Penyelenggara Urusan Pemerintahan Konkuren, Perangkat Daerah Penunjang, dan Urusan Pemerintahan Umum																	
						Jumlah ASN yang Mengikuti Pengembangan Kompetensi					24 Orang	388.272.400,00	Kab. Serdang Bedagai, Semua Kecamatan, Semua Kel/Desa	DANA TRANSFER UMUM DANA ALOKASI UMUM	Memperkuat Reformasi Politik, Hukum, dan Birokrasi, serta Memperkuat Pencegahan dan Pemberantasan Korupsi, Narkoba, Judi dan Penyeludupan	7. Birokrasi Dambaan	ASN Kab. Serdang Bedagai			390.000.000,00	BADAN KEPEGAWAIAN DAN PENGEMBANGAN SUMBER DAYA MANUSIA	
5	04	02	2.02		Sertifikasi, Kelembagaan, Pengembangan Kompetensi Manajerial dan Fungsional	Persentase Terlaksananya Sertifikasi, Kelembagaan, Pengembangan Kompetensi Manajerial dan Fungsional	-				100 %	542.874.000,00			Memperkuat Reformasi Politik, Hukum, dan Birokrasi, serta Memperkuat Pencegahan dan Pemberantasan Korupsi, Narkoba, Judi dan Penyeludupan	7. Birokrasi Dambaan	PNS Kabupaten Serdang Bedagai	-		548.000.000,00		

No	Kode	Urusan / Bidang Urusan / Program / Kegiatan / Sub Kegiatan	Indikator Program / Kegiatan / Sub Kegiatan	Target Akhir Periode Renstra OPD	Realisasi Capaian RENJA OPD Tahun 2023	Prakiraan Capaian Target	Capaian Kinerja Dan Kerangka Pendanaan						Kelompok Sasaran	Prakiraan Maju Rencana Tahun 2024		Perangkat Daerah Penanggung Jawab				
							Target 2025	Pagu Indikatif (Rp)	Lokasi	Sumber Dana	Prioritas			Target	Pagu Indikatif (Rp)					
											Nasional	Daerah								
1	2	3	4	5	6	7	8	9	10	11	12	13	14	15	16	17				
	5	04	02	2.02	0003	Pelaksanaan Sertifikasi Kompetensi di Lingkungan Pemerintah Kabupaten/Kota														
								80 Orang		36.595.000,00	Kab. Serdang Bedagai, Semua Kecamatan, Semua Kel/Desa	DANA TRANSFER UMUM DANA ALOKASI UMUM	Memperkuat Reformasi Politik, Hukum, dan Birokrasi, serta Memperkuat Pencegahan dan Pemberantasan Korupsi, Narkoba, Judi dan Penyeludupan	7. Birokrasi Dambaan	PNS Kabupaten Serdang Bedagai		38.000.000,00	BADAN KEPEGAWAIAN DAN PENGEMBANGAN SUMBER DAYA MANUSIA		
	5	04	02	2.02	0007	Penyelenggaraan Pengembangan Kompetensi bagi Pimpinan Daerah, Jabatan Pimpinan Tinggi, Jabatan Fungsional, Kepemimpinan, dan Prajabatan														
								1 Laporan		506.279.000,00	Kab. Serdang Bedagai, Semua Kecamatan, Semua Kel/Desa	DANA TRANSFER UMUM DANA ALOKASI UMUM	Memperkuat Reformasi Politik, Hukum, dan Birokrasi, serta Memperkuat Pencegahan dan Pemberantasan Korupsi, Narkoba, Judi dan Penyeludupan	7. Birokrasi Dambaan	PNS Kabupaten Serdang Bedagai		510.000.000,00	BADAN KEPEGAWAIAN DAN PENGEMBANGAN SUMBER DAYA MANUSIA		
										11.348.874.912,00							12.964.820.912,00			
	6									11.179.417.412,00							12.775.363.412,00			
	6	01								11.179.417.412,00							12.775.363.412,00			
167	6	01	01			PROGRAM PENUNJANG URUSAN PEMERINTAHAN DAERAH KABUPATEN/KOTA	Nilai SAKIP Perangkat Daerah	-		BB Predikat	8.929.949.412,00				-		10.032.644.412,00			
	6	01	01	2.01		Perencanaan, Pengembangan, dan Evaluasi Kinerja Perangkat Daerah	Persentase kinerja perencanaan perangkat daerah	-		100 %	79.584.300,00		-		7. Birokrasi Dambaan	Satuan Kerja Perangkat Daerah	-	100.834.300,00		
	6	01	01	2.01	0007	Evaluasi Kinerja Perangkat Daerah	Jumlah Laporan Evaluasi Kinerja Perangkat Daerah			48 Laporan	79.584.300,00	Kab. Serdang Bedagai, Sei Rampah, Firdaus	DANA TRANSFER UMUM DANA ALOKASI UMUM	-		7. Birokrasi Dambaan	Satuan Kerja Perangkat Daerah		100.834.300,00	INSPEKTORAT DAERAH KABUPATEN
	6	01	01	2.02		Administrasi Keuangan Perangkat Daerah	Persentase kinerja keuangan	-		100 %	7.250.675.912,00		-		7. Birokrasi Dambaan	ASN	-	8.070.675.912,00		
	6	01	01	2.02	0001	Penyediaan Gaji dan Tunjangan ASN	Jumlah Orang yang Menerima Gaji dan Tunjangan ASN			50 Orang/bulan	7.113.635.912,00	Kab. Serdang Bedagai, Sei Rampah, Firdaus	DANA TRANSFER UMUM DANA ALOKASI UMUM	-		7. Birokrasi Dambaan	ASN		7.913.635.912,00	INSPEKTORAT DAERAH KABUPATEN
	6	01	01	2.02	0002	Penyediaan Administrasi Pelaksanaan Tugas ASN	Jumlah Dokumen Hasil Penyediaan Administrasi Pelaksanaan Tugas ASN			7 Dokumen	137.040.000,00	Kab. Serdang Bedagai, Sei Rampah, Firdaus	DANA TRANSFER UMUM DANA ALOKASI UMUM	-		7. Birokrasi Dambaan	ASN		157.040.000,00	INSPEKTORAT DAERAH KABUPATEN
	6	01	01	2.05		Administrasi Kepegawaian Perangkat Daerah	Persentase kompetensi ASN	-		100 %	583.900.000,00		-		7. Birokrasi Dambaan	ASN	-	710.500.000,00		
	6	01	01	2.05	0009	Pendidikan dan Pelatihan Pegawai Berdasarkan Tugas dan Fungsi	Jumlah Pegawai Berdasarkan Tugas dan Fungsi yang Mengikuti Pendidikan dan Pelatihan			10 Orang	70.000.000,00	Kab. Serdang Bedagai, Sei Rampah, Firdaus	DANA TRANSFER UMUM DANA ALOKASI UMUM	-		7. Birokrasi Dambaan	ASN		80.000.000,00	INSPEKTORAT DAERAH KABUPATEN
	6	01	01	2.05	0010	Sosialisasi Peraturan Perundang-Undangan	Jumlah Orang yang Mengikuti Sosialisasi Peraturan Perundang-Undangan			47 Orang	230.500.000,00	Kab. Serdang Bedagai, Sei Rampah, Firdaus	DANA TRANSFER UMUM DANA ALOKASI UMUM	-		7. Birokrasi Dambaan	ASN		330.500.000,00	INSPEKTORAT DAERAH KABUPATEN
	6	01	01	2.05	0011	Bimbingan Teknis Implementasi Peraturan Perundang-Undangan	Jumlah Orang yang Mengikuti Bimbingan Teknis Implementasi Peraturan Perundang-Undangan			45 Orang	283.400.000,00	Kab. Serdang Bedagai, Sei Rampah, Firdaus	DANA TRANSFER UMUM DANA ALOKASI UMUM	-		7. Birokrasi Dambaan	ASN		300.000.000,00	INSPEKTORAT DAERAH KABUPATEN
	6	01	01	2.06		Administrasi Umum Perangkat Daerah	Persentase kelengkapan administrasi ASN	-		100 %	442.476.000,00		-		7. Birokrasi Dambaan	ASN	-	545.321.000,00		
	6	01	01	2.06	0001	Penyediaan Komponen Instalasi	Jumlah Paket Komponen Instalasi Listrik/Penerangan Bangunan Kantor yang Disediakan			10 Paket	20.230.000,00	Kab. Serdang Bedagai, Sei Rampah, Firdaus	DANA TRANSFER UMUM DANA ALOKASI UMUM	-		7. Birokrasi Dambaan	ASN		25.000.000,00	INSPEKTORAT DAERAH KABUPATEN
	6	01	01	2.06	0002	Penyediaan Peralatan dan Perlengkapan Kantor	Jumlah Paket Peralatan dan Perlengkapan Kantor yang Disediakan			30 Paket	171.673.000,00	Kab. Serdang Bedagai, Sei Rampah, Firdaus	DANA TRANSFER UMUM DANA ALOKASI UMUM	-		7. Birokrasi Dambaan	ASN		191.673.000,00	INSPEKTORAT DAERAH KABUPATEN
	6	01	01	2.06	0004	Penyediaan Bahan Logistik Kantor	Jumlah Paket Bahan Logistik Kantor yang Disediakan			9 Paket	111.925.000,00	Kab. Serdang Bedagai, Sei Rampah, Firdaus	DANA TRANSFER UMUM DANA ALOKASI UMUM	-		7. Birokrasi Dambaan	ASN		130.000.000,00	INSPEKTORAT DAERAH KABUPATEN
	6	01	01	2.06	0007	Penyediaan Bahan/Material	Jumlah Paket Bahan/Material yang Disediakan			19 Paket	36.838.000,00	Kab. Serdang Bedagai, Sei Rampah, Firdaus	DANA TRANSFER UMUM DANA ALOKASI UMUM	-		7. Birokrasi Dambaan	ASN		46.838.000,00	INSPEKTORAT DAERAH KABUPATEN
	6	01	01	2.06	0009	Penyelenggaraan Rapat Koordinasi dan Konsultasi SKPD	Jumlah Laporan Penyelenggaraan Rapat Koordinasi dan Konsultasi SKPD			12 Laporan	101.810.000,00	Kab. Serdang Bedagai, Sei Rampah, Firdaus	DANA TRANSFER UMUM DANA ALOKASI UMUM	-		7. Birokrasi Dambaan	ASN		151.810.000,00	INSPEKTORAT DAERAH KABUPATEN

No	Kode				Urusan / Bidang Urusan / Program / Kegiatan / Sub Kegiatan	Indikator Program / Kegiatan / Sub Kegiatan	Target Akhir Periode Renstra OPD	Realisasi Capaian RENJA OPD Tahun 2023	Prakiraan Capaian Target	Capaian Kinerja Dan Kerangka Pendanaan						Kelompok Sasaran	Prakiraan Maju Rencana Tahun 2024		Perangkat Daerah Penanggung Jawab			
										Target 2025	Pagu Indikatif (Rp)	Lokasi	Sumber Dana	Prioritas			Target	Pagu Indikatif (Rp)				
														Nasional	Daerah							
1	2				3	4	5	6	7	8	9	10	11	12	13	14	15	16	17			
	6	01	01	2.07	Pengadaan Barang Milik Daerah Penunjang Urusan Pemerintah Daerah	Persentase pengadaan yang selesai dilakukan	-			100 %	48.000.000,00			-	7. Birokrasi Dambaan	ASN	-	50.000.000,00				
	6	01	01	2.07	0006	Pengadaan Peralatan dan Mesin Lainnya																
						Jumlah Unit Peralatan dan Mesin Lainnya yang Disediakan	-			6 Unit	48.000.000,00	Kab. Serdang Bedagai, Sei Rampah, Firdaus	DANA TRANSFER UMUM DANA ALOKASI UMUM	-	7. Birokrasi Dambaan	ASN	-	50.000.000,00	INSPEKTORAT DAERAH KABUPATEN			
	6	01	01	2.08	Penyediaan Jasa Penunjang Urusan Pemerintahan Daerah	Persentase jasa penunjang urusan pemerintahan daerah	-			100 %	122.400.000,00			-	7. Birokrasi Dambaan	ASN	-	122.400.000,00				
	6	01	01	2.08	0004	Penyediaan Jasa Pelayanan Umum Kantor	Jumlah Laporan Penyediaan Jasa Pelayanan Umum Kantor yang Disediakan	-		6 Laporan	122.400.000,00	Kab. Serdang Bedagai, Sei Rampah, Firdaus	DANA TRANSFER UMUM DANA ALOKASI UMUM	-	7. Birokrasi Dambaan	ASN	-	122.400.000,00	INSPEKTORAT DAERAH KABUPATEN			
	6	01	01	2.09	Pemeliharaan Barang Milik Daerah Penunjang Urusan Pemerintahan Daerah	Persentase penunjang pemerintahan daerah yang dirawat	-			100 %	402.913.200,00			-	7. Birokrasi Dambaan	ASN	-	432.913.200,00				
	6	01	01	2.09	0001	Penyediaan Jasa Pemeliharaan, Biaya Pemeliharaan, dan Pajak Kendaraan Perorangan Dinas atau Kendaraan Dinas Jabatan	Jumlah Kendaraan Perorangan Dinas atau Kendaraan Dinas Jabatan yang Dipelihara dan dibayarkan Pajaknya	-		7 Unit	339.279.200,00	Kab. Serdang Bedagai, Sei Rampah, Firdaus	DANA TRANSFER UMUM DANA ALOKASI UMUM	-	7. Birokrasi Dambaan	ASN	-	359.279.200,00	INSPEKTORAT DAERAH KABUPATEN			
	6	01	01	2.09	0006	Pemeliharaan Peralatan dan Mesin Lainnya	Jumlah Peralatan dan Mesin Lainnya yang Dipelihara	-		15 Unit	63.634.000,00	Kab. Serdang Bedagai, Sei Rampah, Firdaus	DANA TRANSFER UMUM DANA ALOKASI UMUM	-	7. Birokrasi Dambaan	ASN	-	73.634.000,00	INSPEKTORAT DAERAH KABUPATEN			
168	6	01	02		PROGRAM PENYELENGGARAAN PENGAWASAN	Persentase Rekomendasi Hasil Pemeriksaan Internal Yang Ditindaklanjuti	-			100 %	1.654.903.000,00			-			-	2.022.903.000,00				
	6	01	02	2.01	Penyeenggaraan Pengawasan Internal	Jumlah Laporan Hasil Pemeriksaan Internal Yang Ditindaklanjuti	-			120 LHP	1.432.277.900,00			-	7. Birokrasi Dambaan	Satuan Kerja Perangkat Daerah	-	1.760.277.900,00				
	6	01	02	2.01	0001	Pengawasan Kinerja Pemerintah Daerah	Jumlah Laporan Hasil Pengawasan Kinerja Pemerintah Daerah	-		10 Laporan	151.008.000,00	Kab. Serdang Bedagai, Sei Rampah, Firdaus	DANA TRANSFER UMUM DANA ALOKASI UMUM	-	7. Birokrasi Dambaan	Satuan Kerja Perangkat Daerah	-	251.008.000,00	INSPEKTORAT DAERAH KABUPATEN			
	6	01	02	2.01	0002	Pengawasan Keuangan Pemerintah Daerah	Jumlah Laporan Hasil Pengawasan Keuangan Pemerintah Daerah	-		47 Laporan	783.471.600,00	Kab. Serdang Bedagai, Sei Rampah, Firdaus	DANA TRANSFER UMUM DANA ALOKASI UMUM	-	7. Birokrasi Dambaan	Satuan Kerja Perangkat Daerah	-	883.471.600,00	INSPEKTORAT DAERAH KABUPATEN			
	6	01	02	2.01	0003	Reviu Laporan Kinerja	Jumlah Laporan Hasil Reviu Laporan Kinerja	-		1 Laporan	35.939.500,00	Kab. Serdang Bedagai, Sei Rampah, Firdaus	DANA TRANSFER UMUM DANA ALOKASI UMUM	-	7. Birokrasi Dambaan	Satuan Kerja Perangkat Daerah	-	45.939.500,00	INSPEKTORAT DAERAH KABUPATEN			
	6	01	02	2.01	0004	Reviu Laporan Keuangan	Jumlah Laporan Hasil Reviu Laporan Keuangan	-		1 Laporan	16.000.000,00	Kab. Serdang Bedagai, Sei Rampah, Firdaus	DANA TRANSFER UMUM DANA ALOKASI UMUM	-	7. Birokrasi Dambaan	Satuan Kerja Perangkat Daerah	-	24.000.000,00	INSPEKTORAT DAERAH KABUPATEN			
	6	01	02	2.01	0005	Pengawasan Desa	Jumlah Laporan Hasil Pengawasan Desa	-		17 Laporan	376.651.500,00	Kab. Serdang Bedagai, Sei Rampah, Firdaus	DANA TRANSFER UMUM DANA ALOKASI UMUM	-	7. Birokrasi Dambaan	Satuan Kerja Perangkat Daerah	-	476.651.500,00	INSPEKTORAT DAERAH KABUPATEN			
	6	01	02	2.01	0007	Monitoring dan Evaluasi Tindak Lanjut Hasil Pemeriksaan BPK RI dan Tindak Lanjut Hasil Pemeriksaan APIP	Jumlah Dokumen Hasil Monitoring dan Evaluasi Tindak Lanjut Hasil Pemeriksaan BPK RI dan Tindak Lanjut Hasil Pemeriksaan APIP	-		5 Dokumen	69.207.300,00	Kab. Serdang Bedagai, Sei Rampah, Firdaus	DANA TRANSFER UMUM DANA ALOKASI UMUM	-	7. Birokrasi Dambaan	Satuan Kerja Perangkat Daerah	-	79.207.300,00	INSPEKTORAT DAERAH KABUPATEN			
	6	01	02	2.02	Penyelenggaraan Pengawasan dengan Tujuan Tertentu	Jumlah Laporan Hasil Pengawasan Dengan Tujuan tertentu	-			1 Laporan	222.625.100,00			-	7. Birokrasi Dambaan	Satuan Kerja Perangkat Daerah	-	262.625.100,00				
	6	01	02	2.02	0001	Penanganan Penyelesaian Kerugian	Jumlah Laporan Penyelesaian Kerugian Negara/Daerah yang Ditangani	-		17 Laporan	127.156.500,00	Kab. Serdang Bedagai, Sei Rampah, Firdaus	DANA TRANSFER UMUM DANA ALOKASI UMUM	-	7. Birokrasi Dambaan	Satuan Kerja Perangkat Daerah	-	157.156.500,00	INSPEKTORAT DAERAH KABUPATEN			
	6	01	02	2.02	0002	Pengawasan dengan Tujuan Tertentu	Jumlah Laporan Hasil Pengawasan Dengan Tujuan Tertentu	-		8 Laporan	95.468.600,00	Kab. Serdang Bedagai, Sei Rampah, Firdaus	DANA TRANSFER UMUM DANA ALOKASI UMUM	-	7. Birokrasi Dambaan	Satuan Kerja Perangkat Daerah	-	105.468.600,00	INSPEKTORAT DAERAH KABUPATEN			
169	6	01	03		PROGRAM PERUMUSAN KEBIJAKAN, PENDAMPINGAN DAN ASISTENSI	Persentase Rekomendasi Hasil Pemeriksaan Internal Yang Ditindaklanjuti	-			100 %	594.565.000,00			-			-	719.816.000,00				
	6	01	03	2.02	Pendampingan dan Asistensi	Persentase Rekomendasi Hasil Pemeriksaan Internal Yang Ditindaklanjuti	-			100 %	594.565.000,00			-	7. Birokrasi Dambaan	Satuan Kerja Perangkat Daerah	-	719.816.000,00				
	6	01	03	2.02	0001	Pendampingan dan Asistensi Urusan Pemerintahan Daerah	Jumlah Perangkat Daerah yang Dilakukan Pendampingan dan Asistensi Urusan Pemerintahan Daerah	-		30 perangkat daerah	364.749.000,00	Kab. Serdang Bedagai, Sei Rampah, Firdaus	DANA TRANSFER UMUM DANA ALOKASI UMUM	-	7. Birokrasi Dambaan	Satuan Kerja Perangkat Daerah	-	400.000.000,00	INSPEKTORAT DAERAH KABUPATEN			

No	Kode			Urusan / Bidang Urusan / Program / Kegiatan / Sub Kegiatan	Indikator Program / Kegiatan / Sub Kegiatan	Target Akhir Periode Renstra OPD	Realisasi Capaian RENJA OPD Tahun 2023	Prakiraan Capaian Target	Capaian Kinerja Dan Kerangka Pendanaan					Kelompok Sasaran	Prakiraan Maju Rencana Tahun 2024		Perangkat Daerah Penanggung Jawab			
									Target 2025	Pagu Indikatif (Rp)	Lokasi	Sumber Dana	Prioritas		Target	Pagu Indikatif (Rp)				
													Nasional					Daerah		
1	2	3	4	5	6	7	8	9	10	11	12	13	14	15	16	17				
	6	01	03	2.02	0002	Pendampingan, Asistensi, Verifikasi, dan Penilaian Reformasi Birokrasi														
						Jumlah Perangkat Daerah yang Dilakukan Pendampingan, Asistensi, Verifikasi, dan Penilaian Reformasi Birokrasi				30 perangkat daerah	87.258.000,00	Kab. Serdang Bedagai, Sei Rampah, Firdaus	DANA TRANSFER UMUM DANA ALOKASI UMUM	-	7. Birokrasi Dambaan	Satuan Kerja Perangkat Daerah		107.258.000,00	INSPEKTORAT DAERAH KABUPATEN	
	6	01	03	2.02	0003	Koordinasi, Monitoring dan Evaluasi serta Verifikasi Pencegahan dan Pemberantasan Korupsi														
						Jumlah Kegiatan Koordinasi, Monitoring dan Evaluasi serta Verifikasi Pencegahan dan Pemberantasan Korupsi				2 Kegiatan	87.258.000,00	Kab. Serdang Bedagai, Sei Rampah, Firdaus	DANA TRANSFER UMUM DANA ALOKASI UMUM	-	7. Birokrasi Dambaan	Satuan Kerja Perangkat Daerah		107.258.000,00	INSPEKTORAT DAERAH KABUPATEN	
	6	01	03	2.02	0004	Pendampingan, Asistensi dan Verifikasi Penegakan Integritas														
						Jumlah Perangkat Daerah yang Dilakukan Pendampingan, Asistensi dan Verifikasi Penegakan Integritas				1 perangkat daerah	55.300.000,00	Kab. Serdang Bedagai, Sei Rampah, Firdaus	DANA TRANSFER UMUM DANA ALOKASI UMUM	-	7. Birokrasi Dambaan	Satuan Kerja Perangkat Daerah		105.300.000,00	INSPEKTORAT DAERAH KABUPATEN	
	X					NON URUSAN						169.457.500,00						189.457.500,00		
	X	XX				URUSAN PEMERINTAHAN BIDANG XX						169.457.500,00						189.457.500,00		
170	X	XX	01			PROGRAM PENUNJANG URUSAN PEMERINTAHAN DAERAH KABUPATEN/KOTA	Nilai SAKIP Perangkat Daerah	-			BB Predikat	169.457.500,00					-	189.457.500,00		
	X	XX	01	2.06		Administrasi Umum Perangkat Daerah	Persentase kelengkapan administrasi ASN	-			100 %	169.457.500,00			-	7. Birokrasi Dambaan	-	-	189.457.500,00	
	X	XX	01	2.06	0005	Penyediaan Barang Cetakan dan Penggandaan														
						Jumlah Paket Barang Cetakan dan Penggandaan yang Disediakan				10 Paket	169.457.500,00	Kab. Serdang Bedagai, Sei Rampah, Firdaus	DANA TRANSFER UMUM DANA ALOKASI UMUM	-	7. Birokrasi Dambaan	-		189.457.500,00	INSPEKTORAT DAERAH KABUPATEN	
						Kecamatan Tebing Tinggi						2.919.192.935,00						2.877.319.000,00		
	7					UNSUR KEWILAYAHAN						2.919.192.935,00						2.877.319.000,00		
	7	01				KECAMATAN						2.919.192.935,00						2.877.319.000,00		
171	7	01	01			PROGRAM PENUNJANG URUSAN PEMERINTAHAN DAERAH KABUPATEN/KOTA	-	-			-	2.724.022.435,00					-	2.675.319.000,00		
	7	01	01	2.01		Perencanaan, Penganggaran, dan Evaluasi Kinerja Perangkat Daerah	-	-			-	2.000.000,00			-	7. Birokrasi Dambaan	-	-	2.000.000,00	
	7	01	01	2.01	0007	Evaluasi Kinerja Perangkat Daerah														
						Jumlah Laporan Evaluasi Kinerja Perangkat Daerah				0 Laporan	2.000.000,00	Kab. Serdang Bedagai, Tebing Tinggi, Semua Kel/Desa	DANA TRANSFER UMUM DANA ALOKASI UMUM	-	7. Birokrasi Dambaan	-		2.000.000,00	KECAMATAN TEBING TINGGI	
	7	01	01	2.02		Administrasi Keuangan Perangkat Daerah	-	-			-	2.325.213.435,00			-	7. Birokrasi Dambaan	-	-	2.325.210.000,00	
	7	01	01	2.02	0001	Penyediaan Gaji dan Tunjangan ASN														
						Jumlah Orang yang Menerima Gaji dan Tunjangan ASN				25 Orang/bulan	2.310.003.435,00	Kab. Serdang Bedagai, Tebing Tinggi, Semua Kel/Desa	DANA TRANSFER UMUM DANA ALOKASI UMUM	-	7. Birokrasi Dambaan	-		2.310.000.000,00	KECAMATAN TEBING TINGGI	
	7	01	01	2.02	0002	Penyediaan Administrasi Pelaksanaan Tugas ASN														
						Jumlah Dokumen Hasil Penyediaan Administrasi Pelaksanaan Tugas ASN				1 Dokumen	15.210.000,00	Kab. Serdang Bedagai, Tebing Tinggi, Semua Kel/Desa	DANA TRANSFER UMUM DANA ALOKASI UMUM	-	7. Birokrasi Dambaan	-		15.210.000,00	KECAMATAN TEBING TINGGI	
	7	01	01	2.06		Administrasi Umum Perangkat Daerah	-	-			-	63.109.000,00			-	7. Birokrasi Dambaan	-	-	63.109.000,00	
	7	01	01	2.06	0001	Penyediaan Komponen Instalasi														
						Jumlah Paket Komponen Instalasi Listrik/Penerangan Bangunan Kantor yang Disediakan				1 Paket	1.509.000,00	Kab. Serdang Bedagai, Tebing Tinggi, Semua Kel/Desa	DANA TRANSFER UMUM DANA ALOKASI UMUM	-	7. Birokrasi Dambaan	-		1.509.000,00	KECAMATAN TEBING TINGGI	
	7	01	01	2.06	0002	Penyediaan Peralatan dan Perlengkapan Kantor														
						Jumlah Paket Peralatan dan Perlengkapan Kantor yang Disediakan				1 Paket	12.000.000,00	Kab. Serdang Bedagai, Tebing Tinggi, Semua Kel/Desa	DANA TRANSFER UMUM DANA ALOKASI UMUM	-	7. Birokrasi Dambaan	-		12.000.000,00	KECAMATAN TEBING TINGGI	
	7	01	01	2.06	0003	Penyediaan Peralatan Rumah Tangga														
						Jumlah Paket Peralatan Rumah Tangga yang Disediakan				1 Paket	2.100.000,00	Kab. Serdang Bedagai, Tebing Tinggi, Semua Kel/Desa	DANA TRANSFER UMUM DANA ALOKASI UMUM	-	7. Birokrasi Dambaan	-		2.100.000,00	KECAMATAN TEBING TINGGI	
	7	01	01	2.06	0004	Penyediaan Bahan Logistik Kantor														
						Jumlah Paket Bahan Logistik Kantor yang Disediakan				1 Paket	14.500.000,00	Kab. Serdang Bedagai, Tebing Tinggi, Semua Kel/Desa	DANA TRANSFER UMUM DANA ALOKASI UMUM	-	7. Birokrasi Dambaan	-		14.500.000,00	KECAMATAN TEBING TINGGI	
	7	01	01	2.06	0005	Penyediaan Barang Cetakan dan Penggandaan														
						Jumlah Paket Barang Cetakan dan Penggandaan yang Disediakan				0 Paket	6.500.000,00	Kab. Serdang Bedagai, Tebing Tinggi, Semua Kel/Desa	DANA TRANSFER UMUM DANA ALOKASI UMUM	-	7. Birokrasi Dambaan	-		6.500.000,00	KECAMATAN TEBING TINGGI	

No	Kode				Urusan / Bidang Urusan / Program / Kegiatan / Sub Kegiatan	Indikator Program / Kegiatan / Sub Kegiatan	Target Akhir Periode Renstra OPD	Realisasi Capaian RENJA OPD Tahun 2023	Prakiraan Capaian Target	Capaian Kinerja Dan Kerangka Pendanaan						Kelompok Sasaran	Prakiraan Maju Rencana Tahun 2024		Perangkat Daerah Penanggung Jawab	
										Target 2025	Pagu Indikatif (Rp)	Lokasi	Sumber Dana	Prioritas			Target	Pagu Indikatif (Rp)		
														Nasional	Daerah					
1	2				3	4	5	6	7	8	9	10	11	12	13	14	15	16	17	
						Jumlah Laporan Hasil Sinergitas dengan Kepolisian Negara Republik Indonesia, Tentara Nasional Indonesia dan Instansi Vertikal di Wilayah Kecamatan	-				1 Laporan	6.600.000,00	Kab. Serdang Bedagai, Tebing Tinggi, Semua Kel/Desa	DANA TRANSFER UMUM DANA ALOKASI UMUM	-	7. Birokrasi Dambaan	-		7.000.000,00	KECAMATAN TEBING TINGGI
174	7	01	05		PROGRAM PENYELENGGARAAN URUSAN PEMERINTAHAN UMUM	-	-				-	177.000.000,00				-	-	182.500.000,00		
	7	01	05	2.01	Penyelenggaraan Urusan Pemerintahan Umum Sesuai Penugasan Kepala Daerah	-	-				-	177.000.000,00		-		7. Birokrasi Dambaan	-	-	182.500.000,00	
	7	01	05	2.01	0001	Pembinaan Wawasan Kebangsaan dan Ketahanan Nasional dalam rangka Memantapkan Pengamalan Pancasila, Pelaksanaan Undang-Undang Dasar Negara Republik Indonesia Tahun														
						Jumlah Orang yang Mengikuti Pembinaan Wawasan Kebangsaan dan Ketahanan Nasional dalam rangka Memantapkan Pengamalan Pancasila, Pelaksanaan Undang-Undang Dasar Negara Republik Indonesia Tahun 1945, Pelestarian Bhinneka Tunggal Ika serta Pemertahanan dan Pemeliharaan Keutuhan Negara Kesatuan Republik Indonesia	-				150 Orang	32.000.000,00	Kab. Serdang Bedagai, Tebing Tinggi, Semua Kel/Desa	DANA TRANSFER UMUM DANA ALOKASI UMUM	-	7. Birokrasi Dambaan	-		32.500.000,00	KECAMATAN TEBING TINGGI
	7	01	05	2.01	0004	Pembinaan Kerukunan Antar Suku dan Intra Suku, Umat Beragama, Ras, dan Golongan Lainnya Guna Mewujudkan Stabilitas Keamanan Lokal, Regional, dan Nasional														
						Jumlah Orang yang Mengikuti Pembinaan Kerukunan Antar Suku dan Intra Suku, Umat Beragama, Ras, dan Golongan Lainnya Guna Mewujudkan Stabilitas Keamanan Lokal, Regional, dan Nasional	-				300 Orang	145.000.000,00	Kab. Serdang Bedagai, Tebing Tinggi, Semua Kel/Desa	DANA TRANSFER UMUM DANA ALOKASI UMUM	-	7. Birokrasi Dambaan	-		150.000.000,00	KECAMATAN TEBING TINGGI
175	7	01	06		PROGRAM PEMBINAAN DAN PENGAWASAN PEMERINTAHAN DESA	-	-				-	6.000.000,00				-	-	6.500.000,00		
	7	01	06	2.01	Fasilitasi, Rekomendasi dan Koordinasi Pembinaan dan Pengawasan Pemerintahan Desa	-	-				-	6.000.000,00		-		7. Birokrasi Dambaan	-	-	6.500.000,00	
	7	01	06	2.01	0017	Koordinasi Pendampingan Desa di Wilayahnya														
						Jumlah Laporan Hasil Koordinasi Pendampingan Desa di Wilayahnya	-				1 Laporan	6.000.000,00	Kab. Serdang Bedagai, Tebing Tinggi, Semua Kel/Desa	DANA TRANSFER UMUM DANA ALOKASI UMUM	-	7. Birokrasi Dambaan	-		6.500.000,00	KECAMATAN TEBING TINGGI
						Kecamatan Kotarih						2.566.083.102,00							2.816.700.000,00	
	7				UNSUR KEWILAYAHAN								2.566.083.102,00						2.816.700.000,00	
	7	01			KECAMATAN								2.566.083.102,00						2.816.700.000,00	
176	7	01	01		PROGRAM PENUNJANG URUSAN PEMERINTAHAN DAERAH KABUPATEN/KOTA	Nilai SAKIP Perangkat Daerah	-				B Predikat	2.365.083.102,00					-		2.566.700.000,00	
	7	01	01	2.02	Administrasi Keuangan Perangkat Daerah	Terpenuhinya Administrasi Keuangan	-				1 Tahun	2.018.000.000,00			-	7. Birokrasi Dambaan	-	-	2.219.200.000,00	
	7	01	01	2.02	0001	Penyediaan Gaji dan Tunjangan ASN														
						Jumlah Orang yang Menerima Gaji dan Tunjangan ASN	-				17 orang /bulan Orang/bulan	2.000.000.000,00	Kab. Serdang Bedagai, Kotarih, Semua Kel/Desa	DANA TRANSFER UMUM DANA ALOKASI UMUM	-	7. Birokrasi Dambaan	-		2.200.000.000,00	KECAMATAN KOTARIH
	7	01	01	2.02	0002	Penyediaan Administrasi Pelaksanaan Tugas ASN														
						Jumlah Dokumen Hasil Penyediaan Administrasi Pelaksanaan Tugas ASN	-				12 Dokumen	18.000.000,00	Kab. Serdang Bedagai, Kotarih, Semua Kel/Desa	DANA TRANSFER UMUM DANA ALOKASI UMUM	-	7. Birokrasi Dambaan	-		19.200.000,00	KECAMATAN KOTARIH
	7	01	01	2.06	Administrasi Umum Perangkat Daerah	Terpenuhinya Administrasi Umum Perangkat Daerah	-				1 Tahun	114.000.000,00			-	7. Birokrasi Dambaan	-	-	124.000.000,00	
	7	01	01	2.06	0002	Penyediaan Peralatan dan Perlengkapan Kantor														
						Jumlah Paket Peralatan dan Perlengkapan Kantor yang Disediakan	-				5 Paket	24.000.000,00	Kab. Serdang Bedagai, Kotarih, Semua Kel/Desa	DANA TRANSFER UMUM DANA ALOKASI UMUM	-	7. Birokrasi Dambaan	-		25.000.000,00	KECAMATAN KOTARIH
	7	01	01	2.06	0003	Penyediaan Peralatan Rumah Tangga														
						Jumlah Paket Peralatan Rumah Tangga yang Disediakan	-				5 Paket	18.000.000,00	Kab. Serdang Bedagai, Kotarih, Semua Kel/Desa	DANA TRANSFER UMUM DANA ALOKASI UMUM	-	7. Birokrasi Dambaan	-		20.000.000,00	KECAMATAN KOTARIH
	7	01	01	2.06	0004	Penyediaan Bahan Logistik Kantor														
						Jumlah Paket Bahan Logistik Kantor yang Disediakan	-				2 Paket	18.000.000,00	Kab. Serdang Bedagai, Kotarih, Semua Kel/Desa	DANA TRANSFER UMUM DANA ALOKASI UMUM	-	7. Birokrasi Dambaan	-		20.000.000,00	KECAMATAN KOTARIH
	7	01	01	2.06	0005	Penyediaan Barang Cetakan dan Penggandaan														
						Jumlah Paket Barang Cetakan dan Penggandaan yang Disediakan	-				2 Paket	12.000.000,00	Kab. Serdang Bedagai, Kotarih, Semua Kel/Desa	DANA TRANSFER UMUM DANA ALOKASI UMUM	-	7. Birokrasi Dambaan	-		13.000.000,00	KECAMATAN KOTARIH

No	Kode				Urusan / Bidang Urusan / Program / Kegiatan / Sub Kegiatan	Indikator Program / Kegiatan / Sub Kegiatan	Target Akhir Periode Renstra OPD	Realisasi Capaian RENJA OPD Tahun 2023	Prakiraan Capaian Target	Capaian Kinerja Dan Kerangka Pendanaan						Kelompok Sasaran	Prakiraan Maju Rencana Tahun 2024		Perangkat Daerah Penanggung Jawab
										Target 2025	Pagu Indikatif (Rp)	Lokasi	Sumber Dana	Prioritas			Target	Pagu Indikatif (Rp)	
														Nasional	Daerah				
1	2	3	4	5	6	7	8	9	10	11	12	13	14	15	16	17			
7	01	01	2.06	0006	Penyediaan Bahan Bacaan dan Peraturan Perundang-undangan	Jumlah Dokumen Bahan Bacaan dan Peraturan Perundang-Undangan yang Disediakan				1 Dokumen	6.000.000,00	Kab. Serdang Bedagai, Kotarih, Semua Kel/Desa	DANA TRANSFER UMUM DANA ALOKASI UMUM	-	7. Birokrasi Dambaan	-		8.000.000,00	KECAMATAN KOTARIH
7	01	01	2.06	0009	Penyelenggaraan Rapat Koordinasi dan Konsultasi SKPD	Jumlah Laporan Penyelenggaraan Rapat Koordinasi dan Konsultasi SKPD				0 Laporan	36.000.000,00	Kab. Serdang Bedagai, Kotarih, Semua Kel/Desa	DANA TRANSFER UMUM DANA ALOKASI UMUM	-	7. Birokrasi Dambaan	-		38.000.000,00	KECAMATAN KOTARIH
7	01	01	2.07		Pengadaan Barang Milik Daerah Penunjang Urusan Pemerintah Daerah	undefined	-		undefined	undefined	35.000.000,00			-	7. Birokrasi Dambaan	-	-	37.000.000,00	
7	01	01	2.07	0010	Pengadaan Sarana dan Prasarana Gedung Kantor atau Bangunan Lainnya	Jumlah Unit Sarana dan Prasarana Gedung Kantor atau Bangunan Lainnya yang Disediakan				2 Unit	35.000.000,00	Kab. Serdang Bedagai, Kotarih, Semua Kel/Desa	DANA TRANSFER UMUM DANA ALOKASI UMUM	-	7. Birokrasi Dambaan	-		37.000.000,00	KECAMATAN KOTARIH
7	01	01	2.08		Penyediaan Jasa Penunjang Urusan Pemerintahan Daerah	Tersedianya jasa penunjang urusan pemerintahan daerah	-			1 Tahun	110.400.000,00			-	7. Birokrasi Dambaan	-	-	117.500.000,00	
7	01	01	2.08	0002	Penyediaan Jasa Komunikasi, Sumber Daya Air dan Listrik	Jumlah Laporan Penyediaan Jasa Komunikasi, Sumber Daya Air dan Listrik yang Disediakan				12 Laporan	2.400.000,00	Kab. Serdang Bedagai, Kotarih, Semua Kel/Desa	DANA TRANSFER UMUM DANA ALOKASI UMUM	-	7. Birokrasi Dambaan	-		3.500.000,00	KECAMATAN KOTARIH
7	01	01	2.08	0004	Penyediaan Jasa Pelayanan Umum Kantor	Jumlah Laporan Penyediaan Jasa Pelayanan Umum Kantor yang Disediakan				12 Laporan	108.000.000,00	Kab. Serdang Bedagai, Kotarih, Semua Kel/Desa	DANA TRANSFER UMUM DANA ALOKASI UMUM	-	7. Birokrasi Dambaan	-		114.000.000,00	KECAMATAN KOTARIH
7	01	01	2.09		Pemeliharaan Barang Milik Daerah Penunjang Urusan Pemerintahan Daerah	Terpeliharanya barang, milik daerah penunjang urusan pemerintahan daerah	-			1 Tahun	87.683.102,00			-	7. Birokrasi Dambaan	-	-	69.000.000,00	
7	01	01	2.09	0002	Penyediaan Jasa Pemeliharaan, Biaya Pemeliharaan, Pajak dan Perizinan Kendaraan Dinas Operasional atau Lapangan	Jumlah Kendaraan Dinas Operasional atau Lapangan yang Dipelihara dan dibayarkan Pajak dan Perizinannya				1 Unit	35.000.000,00	Kab. Serdang Bedagai, Kotarih, Semua Kel/Desa	DANA TRANSFER UMUM DANA ALOKASI UMUM	-	7. Birokrasi Dambaan	-		36.000.000,00	KECAMATAN KOTARIH
7	01	01	2.09	0006	Pemeliharaan Peralatan dan Mesin Lainnya	Jumlah Peralatan dan Mesin Lainnya yang Dipelihara				2 Unit	5.000.000,00	Kab. Serdang Bedagai, Kotarih, Semua Kel/Desa	DANA TRANSFER UMUM DANA ALOKASI UMUM	-	7. Birokrasi Dambaan	-		8.000.000,00	KECAMATAN KOTARIH
7	01	01	2.09	0009	Pemeliharaan/Rehabilitasi Gedung Kantor dan Bangunan Lainnya	Jumlah Gedung Kantor dan Bangunan Lainnya yang Dipelihara/Direhabilitasi				1 Unit	47.683.102,00	Kab. Serdang Bedagai, Kotarih, Semua Kel/Desa	DANA TRANSFER UMUM DANA ALOKASI UMUM	-	7. Birokrasi Dambaan	-		25.000.000,00	KECAMATAN KOTARIH
177	7	01	02		PROGRAM PENYELENGGARAAN PEMERINTAHAN DAN PELAYANAN PUBLIK	Tingkat Kepuasan Masyarakat Terhadap Pelayanan Pemerintahan	-			85 %	10.000.000,00			-		-		15.000.000,00	
7	01	02	2.03		Koordinasi Pemeliharaan Prasarana dan Sarana Pelayanan Umum	Terlaksananya Koordinasi Pemeliharaan Prasarana dan Sarana Pelayanan Umum	-			85 %	10.000.000,00			-	7. Birokrasi Dambaan	-	-	15.000.000,00	
7	01	02	2.03	0001	Koordinasi/Sinergi dengan Perangkat Daerah dan/atau Instansi Vertikal yang Terkait dalam Pemeliharaan Sarana dan Prasarana Pelayanan Umum	Jumlah Dokumen Koordinasi/Sinergi dengan Perangkat Daerah dan/atau Instansi Vertikal yang Terkait dalam Pemeliharaan Sarana dan Prasarana Pelayanan Umum				1 Dokumen	10.000.000,00	Kab. Serdang Bedagai, Kotarih, Semua Kel/Desa	DANA TRANSFER UMUM DANA ALOKASI UMUM	-	7. Birokrasi Dambaan	-		15.000.000,00	KECAMATAN KOTARIH
178	7	01	03		PROGRAM PEMBERDAYAAN MASYARAKAT DESA DAN KELURAHAN	Tingkat Partisipasi Masyarakat Dalam Pembangunan	-			100 %	15.000.000,00			-		-		0,00	
7	01	03	2.01		Koordinasi Kegiatan Pemberdayaan Desa	Terkoordinasinya kegiatan pemberdayaan desa	-			100 %	15.000.000,00			-	7. Birokrasi Dambaan	-	-	0,00	
7	01	03	2.01	0001	Peningkatan Partisipasi Masyarakat dalam Forum Musyawarah Perencanaan Pembangunan di Desa	Jumlah Lembaga Kemasyarakatan yang Berpartisipasi dalam Forum Musyawarah Perencanaan Pembangunan di Desa				3 Lembaga Kemasyarakatan	15.000.000,00	Kab. Serdang Bedagai, Kotarih, Semua Kel/Desa	DANA TRANSFER UMUM DANA ALOKASI UMUM	-	7. Birokrasi Dambaan	-		0,00	KECAMATAN KOTARIH
179	7	01	04		PROGRAM KOORDINASI KETENTRAMAN DAN KETERTIBAN UMUM	Persentase Potensi Trantibum Yang Ditangani	-			100 %	16.000.000,00			-		-		20.000.000,00	
7	01	04	2.01		Koordinasi Upaya Penyelenggaraan Ketenteraman dan Ketertiban Umum	Terkoordinasinya upaya penyelenggaraan Ketenteraman dan ketertiban umum	-			100 %	16.000.000,00			-	7. Birokrasi Dambaan	-	-	20.000.000,00	
7	01	04	2.01	0001	Sinergitas dengan Kepolisian Negara Republik Indonesia, Tentara Nasional Indonesia dan Instansi Vertikal di Wilayah Kecamatan	Jumlah Laporan Hasil Sinergitas dengan Kepolisian Negara Republik Indonesia, Tentara Nasional Indonesia dan Instansi Vertikal di Wilayah Kecamatan				1 Laporan	8.000.000,00	Kab. Serdang Bedagai, Kotarih, Semua Kel/Desa	DANA TRANSFER UMUM DANA ALOKASI UMUM	-	7. Birokrasi Dambaan	-		10.000.000,00	KECAMATAN KOTARIH

No	Kode	Urusan / Bidang Urusan / Program / Kegiatan / Sub Kegiatan	Indikator Program / Kegiatan / Sub Kegiatan	Target Akhir Periode Renstra OPD	Realisasi Capaian RENJA OPD Tahun 2023	Prakiraan Capaian Target	Capaian Kinerja Dan Kerangka Pendanaan						Kelompok Sasaran	Prakiraan Maju Rencana Tahun 2024		Perangkat Daerah Penanggung Jawab				
							Target 2025	Pagu Indikatif (Rp)	Lokasi	Sumber Dana	Prioritas			Target	Pagu Indikatif (Rp)					
											Nasional	Daerah								
1	2	3	4	5	6	7	8	9	10	11	12	13	14	15	16	17				
	7	01	04	2.01	0002	Harmonisasi Hubungan dengan Tokoh Agama dan Tokoh Masyarakat														
							Jumlah Laporan Pelaksanaan Harmonisasi Hubungan dengan Tokoh Agama dan Tokoh Masyarakat	1 Laporan	8.000.000,00	Kab. Serdang Bedagai, Kotarih, Semua Kel/Desa	DANA TRANSFER UMUM DANA ALOKASI UMUM	-	7. Birokrasi Dambaan	-		10.000.000,00	KECAMATAN KOTARIH			
180	7	01	05				PROGRAM PENYELENGGARAAN URUSAN PEMERINTAHAN UMUM	Persentase Potensi Konflik Sara Yang Ditangani	-	100 %	130.000.000,00			-		180.000.000,00				
	7	01	05	2.01			Penyelenggaraan Urusan Pemerintahan Umum sesuai Penugasan Kepala Daerah	Terselenggaranya kegiatan urusan Pemerintahan Umum sesuai penugasan kepala daerah	-	100 %	130.000.000,00		7. Birokrasi Dambaan	-	-	180.000.000,00				
	7	01	05	2.01	0001	Pembinaan Wawasan Kebangsaan dan Ketahanan Nasional dalam rangka Memantapkan Pengamalan Pancasila, Pelaksanaan Undang-Undang Dasar Negara Republik Indonesia Tahun 1945, Pelestarian Bhinneka Tunggal Ika serta Pemertahanan dan Pemeliharaan Keutuhan Negara Kesatuan Republik Indonesia														
							Jumlah Orang yang Mengikuti Pembinaan Wawasan Kebangsaan dan Ketahanan Nasional dalam rangka Memantapkan Pengamalan Pancasila, Pelaksanaan Undang-Undang Dasar Negara Republik Indonesia Tahun 1945, Pelestarian Bhinneka Tunggal Ika serta Pemertahanan dan Pemeliharaan Keutuhan Negara Kesatuan Republik Indonesia	200 Orang	60.000.000,00	Kab. Serdang Bedagai, Kotarih, Semua Kel/Desa	DANA TRANSFER UMUM DANA ALOKASI UMUM	-	7. Birokrasi Dambaan	-		70.000.000,00	KECAMATAN KOTARIH			
	7	01	05	2.01	0004	Pembinaan Kerukunan Antar Suku dan Intra Suku, Umat Beragama, Ras, dan Golongan Lainnya Guna Mewujudkan Stabilitas Keamanan Lokal, Regional, dan Nasional														
							Jumlah Orang yang Mengikuti Pembinaan Kerukunan Antar Suku dan Intra Suku , Umat Beragama, Ras, dan Golongan Lainnya Guna Mewujudkan Stabilitas Keamanan Lokal, Regional, dan Nasional	100 Orang	70.000.000,00	Kab. Serdang Bedagai, Kotarih, Semua Kel/Desa	DANA TRANSFER UMUM DANA ALOKASI UMUM	-	7. Birokrasi Dambaan	-		110.000.000,00	KECAMATAN KOTARIH			
181	7	01	06				PROGRAM PEMBINAAN DAN PENGAWASAN PEMERINTAHAN DESA	PERSENTASE REKOMENDASI HASIL PEMERIKSAAN INTERNAL YANG TELAH DITINDAKLAN/UTU OLEH PEMERINTAH DESA	-	100 %	30.000.000,00			-		35.000.000,00				
	7	01	06	2.01			Fasilitasi, Rekomendasi dan Koordinasi	Terselenggaranya Fasilitasi, Rekomendasi dan Koordinasi Pembinaan dan Pengawasan Pemerintahan Desa	-	100 %	30.000.000,00		7. Birokrasi Dambaan	-	-	35.000.000,00				
	7	01	06	2.01	0017	Koordinasi Pendampingan Desa di Wilayahnya														
							Jumlah Laporan Hasil Koordinasi Pendampingan Desa di Wilayahnya	1 Laporan	30.000.000,00	Kab. Serdang Bedagai, Kotarih, Semua Kel/Desa	DANA TRANSFER UMUM DANA ALOKASI UMUM	-	7. Birokrasi Dambaan	-		35.000.000,00	KECAMATAN KOTARIH			
							Kecamatan Dolok Masihul				3.219.761.984,00					3.219.761.984,00				
	7						UNSUR KEWILAYAHAN				3.219.761.984,00					3.219.761.984,00				
	7	01					KECAMATAN				3.219.761.984,00					3.219.761.984,00				
182	7	01	01				PROGRAM PENUNJIANG URUSAN PEMERINTAHAN DAERAH KABUPATEN/KOTA	Nilai Sakip Perangkat Daerah	-			B Predikat	2.847.800.092,00			2.847.800.092,00				
	7	01	01	2.02			Administrasi Keuangan Perangkat Daerah	Terpenuhinya Administrasi Keuangan	-	1 Tahun 1 Tahun	2.533.449.128,00		Memperkokoh Ideologi Pancasila, Demokrasi, dan Hak Asasi Manusia (HAM)	Peningkatan Tata Kelola Pemerintahan yang Berkualitas dan Inovatif	-	2.533.449.128,00				
	7	01	01	2.02	0001	Penyediaan Gaji dan Tunjangan ASN														
							Jumlah Orang yang Menerima Gaji dan Tunjangan ASN				22 Orang/bulan	2.521.449.128,00	Kab. Serdang Bedagai, Dolok Masihul, Pekan Dolok Masihul	DANA TRANSFER UMUM DANA ALOKASI UMUM	Memperkokoh Ideologi Pancasila, Demokrasi, dan Hak Asasi Manusia (HAM)	Peningkatan Tata Kelola Pemerintahan yang Berkualitas dan Inovatif	-	2.521.449.128,00	KECAMATAN DOLOK MASHUL	
	7	01	01	2.02	0002	Penyediaan Administrasi Pelaksanaan Tugas ASN														
							Jumlah Dokumen Hasil Penyediaan Administrasi Pelaksanaan Tugas ASN				12 Dokumen	12.000.000,00	Kab. Serdang Bedagai, Dolok Masihul, Pekan Dolok Masihul	DANA TRANSFER UMUM DANA ALOKASI UMUM	Memperkokoh Ideologi Pancasila, Demokrasi, dan Hak Asasi Manusia (HAM)	Peningkatan Tata Kelola Pemerintahan yang Berkualitas dan Inovatif	-	12.000.000,00	KECAMATAN DOLOK MASHUL	
	7	01	01	2.06			Administrasi Umum Perangkat Daerah	Terpenuhinya Administrasi Umum Perangkat Daerah	-		1 Tahun	84.480.964,00		Memperkokoh Ideologi Pancasila, Demokrasi, dan Hak Asasi Manusia (HAM)	Peningkatan Tata Kelola Pemerintahan yang Berkualitas dan Inovatif	-	84.480.964,00			
	7	01	01	2.06	0001	Penyediaan Komponen Instalasi														
							Jumlah Paket Komponen Instalasi Listrik/Penerangan Bangunan Kantor yang Disediakan				1 Paket	2.645.200,00	Kab. Serdang Bedagai, Dolok Masihul, Pekan Dolok Masihul	DANA TRANSFER UMUM DANA ALOKASI UMUM	Memperkokoh Ideologi Pancasila, Demokrasi, dan Hak Asasi Manusia (HAM)	Peningkatan Tata Kelola Pemerintahan yang Berkualitas dan Inovatif	-	2.645.200,00	KECAMATAN DOLOK MASHUL	
	7	01	01	2.06	0002	Penyediaan Peralatan dan Perlengkapan Kantor														

No	Kode	Urusan / Bidang Urusan / Program / Kegiatan / Sub Kegiatan	Indikator Program / Kegiatan / Sub Kegiatan	Target Akhir Periode Renstra OPD	Realisasi Capaian RENJA OPD Tahun 2023	Prakiraan Capaian Target	Capaian Kinerja Dan Kerangka Pendanaan						Kelompok Sasaran	Prakiraan Maju Rencana Tahun 2024		Perangkat Daerah Penanggung Jawab			
							Target 2025	Pagu Indikatif (Rp)	Lokasi	Sumber Dana	Prioritas			Target	Pagu Indikatif (Rp)				
											Nasional	Daerah							
1	2	3	4	5	6	7	8	9	10	11	12	13	14	15	16	17			
			Jumlah Paket Peralatan dan Perlengkapan Kantor yang Disediakan				1 Paket	7.681.000,00	Kab. Serdang Bedagai, Dolok Masihul, Pekan Dolok Masihul	DANA TRANSFER UMUM DANA ALOKASI UMUM	Memperkokoh Ideologi Pancasila, Demokrasi, dan Hak Asasi Manusia (HAM)	Peningkatan Tata Kelola Pemerintahan yang Berkualitas dan Inovatif	-		7.681.000,00	KECAMATAN DOLOK MASHUL			
7	01	01	2.06	0003	Penyediaan Peralatan Rumah Tangga														
			Jumlah Paket Peralatan Rumah Tangga yang Disediakan				1 Paket	7.173.340,00	Kab. Serdang Bedagai, Dolok Masihul, Pekan Dolok Masihul	DANA TRANSFER UMUM DANA ALOKASI UMUM	Memperkokoh Ideologi Pancasila, Demokrasi, dan Hak Asasi Manusia (HAM)	Peningkatan Tata Kelola Pemerintahan yang Berkualitas dan Inovatif 7. Birokrasi Dambaan	-		7.173.340,00	KECAMATAN DOLOK MASHUL			
7	01	01	2.06	0004	Penyediaan Bahan Logistik Kantor														
			Jumlah Paket Bahan Logistik Kantor yang Disediakan				1 Paket	15.359.424,00	Kab. Serdang Bedagai, Dolok Masihul, Pekan Dolok Masihul	DANA TRANSFER UMUM DANA ALOKASI UMUM	Memperkokoh Ideologi Pancasila, Demokrasi, dan Hak Asasi Manusia (HAM)	7. Birokrasi Dambaan	-		15.359.424,00	KECAMATAN DOLOK MASHUL			
7	01	01	2.06	0005	Penyediaan Barang Cetakan dan Penggandaan														
			Jumlah Paket Barang Cetakan dan Penggandaan yang Disediakan				12 Paket	6.140.000,00	Kab. Serdang Bedagai, Dolok Masihul, Semua Kel/Desa	DANA TRANSFER UMUM DANA ALOKASI UMUM	Memperkokoh Ideologi Pancasila, Demokrasi, dan Hak Asasi Manusia (HAM)	Peningkatan Tata Kelola Pemerintahan yang Berkualitas dan Inovatif 7. Birokrasi Dambaan	-		6.140.000,00	KECAMATAN DOLOK MASHUL			
7	01	01	2.06	0006	Penyediaan Bahan Bacaan dan Peraturan Perundang-undangan														
			Jumlah Dokumen Bahan Bacaan dan Peraturan Perundang-Undangan yang Disediakan				10 Dokumen	5.500.000,00	Kab. Serdang Bedagai, Dolok Masihul, Pekan Dolok Masihul	DANA TRANSFER UMUM DANA ALOKASI UMUM	Memperkokoh Ideologi Pancasila, Demokrasi, dan Hak Asasi Manusia (HAM)	Peningkatan Tata Kelola Pemerintahan yang Berkualitas dan Inovatif 7. Birokrasi Dambaan	-		5.500.000,00	KECAMATAN DOLOK MASHUL			
7	01	01	2.06	0009	Penyelenggaraan Rapat Koordinasi dan Konsultasi SKPD														
			Jumlah Laporan Penyelenggaraan Rapat Koordinasi dan Konsultasi SKPD				50 Laporan	39.982.000,00	Kab. Serdang Bedagai, Dolok Masihul, Pekan Dolok Masihul	DANA TRANSFER UMUM DANA ALOKASI UMUM	Memperkokoh Ideologi Pancasila, Demokrasi, dan Hak Asasi Manusia (HAM)	7. Birokrasi Dambaan	-		39.982.000,00	KECAMATAN DOLOK MASHUL			
7	01	01	2.07		Pengadaan Barang Milik Daerah Penunjang Urusan Pemerintah Daerah	Tersedia Barang Milik Penunjang Urusan Pemerintah Daerah	-			1 Tahun	24.000.000,00			Memperkokoh Ideologi Pancasila, Demokrasi, dan Hak Asasi Manusia (HAM)	7. Birokrasi Dambaan	-		24.000.000,00	
7	01	01	2.07	0006	Pengadaan Peralatan dan Mesin Lainnya														
			Jumlah Unit Peralatan dan Mesin Lainnya yang Disediakan				4 Unit	24.000.000,00	Kab. Serdang Bedagai, Dolok Masihul, Pekan Dolok Masihul	DANA TRANSFER UMUM DANA ALOKASI UMUM	Memperkokoh Ideologi Pancasila, Demokrasi, dan Hak Asasi Manusia (HAM)	7. Birokrasi Dambaan	-		24.000.000,00	KECAMATAN DOLOK MASHUL			
7	01	01	2.08		Penyediaan Jasa Penunjang Urusan Pemerintahan Daerah	Tersedia Jasa Penunjang Urusan Pemerintahan Daerah	-			1 Tahun	122.400.000,00			Memperkokoh Ideologi Pancasila, Demokrasi, dan Hak Asasi Manusia (HAM)	Peningkatan Tata Kelola Pemerintahan yang Berkualitas dan Inovatif 7. Birokrasi Dambaan	-	-	122.400.000,00	
7	01	01	2.08	0004	Penyediaan Jasa Pelayanan Umum Kantor														
			Jumlah Laporan Penyediaan Jasa Pelayanan Umum Kantor yang Disediakan				12 Laporan	122.400.000,00	Kab. Serdang Bedagai, Dolok Masihul, Pekan Dolok Masihul	DANA TRANSFER UMUM DANA ALOKASI UMUM	Memperkokoh Ideologi Pancasila, Demokrasi, dan Hak Asasi Manusia (HAM)	Peningkatan Tata Kelola Pemerintahan yang Berkualitas dan Inovatif 7. Birokrasi Dambaan	-		122.400.000,00	KECAMATAN DOLOK MASHUL			
7	01	01	2.09		Pemeliharaan Barang Milik Daerah Penunjang Urusan Pemerintahan Daerah	Tersedianya Pemeliharaan Barang Milik Daerah	-			1 Tahun	83.470.000,00			-	7. Birokrasi Dambaan	-		83.470.000,00	
7	01	01	2.09	0001	Penyediaan Jasa Pemeliharaan, Biaya Pemeliharaan, dan Pajak Kendaraan Perorangan Dinas atau Kendaraan Dinas Jabatan														
			Jumlah Kendaraan Perorangan Dinas atau Kendaraan Dinas Jabatan yang Dipelihara dan dibayarkan Pakainya				1 Unit	33.470.000,00	Kab. Serdang Bedagai, Semua Kecamatan, Semua Kel/Desa	DANA TRANSFER UMUM DANA ALOKASI UMUM	-	7. Birokrasi Dambaan	-		33.470.000,00	KECAMATAN DOLOK MASHUL			
7	01	01	2.09	0011	Pemeliharaan/Rehabilitasi Sarana dan Prasarana Pendukung Gedung Kantor atau Bangunan Lainnya														
			Jumlah Sarana dan Prasarana Pendukung Gedung Kantor atau Bangunan Lainnya yang Dipelihara/Direhabilitasi				1 Unit	50.000.000,00	Kab. Serdang Bedagai, Dolok Masihul, Pekan Dolok Masihul	DANA TRANSFER UMUM DANA ALOKASI UMUM	-	7. Birokrasi Dambaan	-		50.000.000,00	KECAMATAN DOLOK MASHUL			
183	7	01	02		PROGRAM PENYELENGGARAAN PEMERINTAHAN DAN PELAYANAN PUBLIK	Tingkat Kepuasan Masyarakat Terhadap Pelayanan Pemerintahan	-			85 %	4.487.936,00				-	4.487.936,00			
7	01	02	2.04		Pelaksanaan Urusan Pemerintahan yang Olimpahkan kepada Camat	Terpenuhinya Melaksanakan Pelimpahan Kewenangan	-			1 Tahun	4.487.936,00			Memperkokoh Ideologi Pancasila, Demokrasi, dan Hak Asasi Manusia (HAM)	Peningkatan Tata Kelola Pemerintahan yang Berkualitas dan Inovatif 7. Birokrasi Dambaan	-	-	4.487.936,00	
7	01	02	2.04	0001	Pelaksanaan Urusan Pemerintahan yang Terkait dengan Pelayanan Perizinan Non Usaha														
			Jumlah Dokumen Non Perizinan Usaha yang Dilaksanakan				3 Dokumen	4.487.936,00	Kab. Serdang Bedagai, Dolok Masihul, Pekan Dolok Masihul	DANA TRANSFER UMUM DANA ALOKASI UMUM	Memperkokoh Ideologi Pancasila, Demokrasi, dan Hak Asasi Manusia (HAM)	Peningkatan Tata Kelola Pemerintahan yang Berkualitas dan Inovatif 7. Birokrasi Dambaan	-		4.487.936,00	KECAMATAN DOLOK MASHUL			
184	7	01	03		PROGRAM PEMBERDAYAAN MASYARAKAT DESA DAN KELURAHAN	Persentase Kehadiran Masyarakat dalam Musrenbang	-			93 %	15.000.000,00				-	15.000.000,00			
7	01	03	2.01		Koordinasi Kegiatan Pemberdayaan Desa	Terpenuhinya Koordinasi Kegiatan Pemberdayaan Masyarakat	-			1 Tahun	15.000.000,00			Memperkokoh Ideologi Pancasila, Demokrasi, dan Hak Asasi Manusia (HAM)	Peningkatan Tata Kelola Pemerintahan yang Berkualitas dan Inovatif	-	-	15.000.000,00	
7	01	03	2.01	0001	Beninakatn Partisipasi Masyarakat dalam Forum Musyawarah Perencanaan Pembangunan di Desa														

No	Kode				Urusan / Bidang Urusan / Program / Kegiatan / Sub Kegiatan	Indikator Program / Kegiatan / Sub Kegiatan	Target Akhir Periode Renstra OPD	Realisasi Capaian RENJA OPD Tahun 2023	Prakiraan Capaian Target	Capaian Kinerja Dan Kerangka Pendanaan					Kelompok Sasaran	Prakiraan Maju Rencana Tahun 2024		Perangkat Daerah Penanggung Jawab	
										Target 2025	Pagu Indikatif (Rp)	Lokasi	Sumber Dana	Prioritas		Target	Pagu Indikatif (Rp)		
														Nasional	Daerah				
1	2				3	4	5	6	7	8	9	10	11	12	13	14	15	16	17
						Jumlah Lembaga Kemasyarakatan yang Berpartisipasi dalam Forum Musyawarah Perencanaan Pembangunan di Desa	-	-	-	5 Lembaga Kemasyarakatan	15.000.000,00	Kab. Serdang Bedagai, Dolok Masihul, Semua Kel/Desa	DANA TRANSFER UMUM DANA ALOKASI UMUM	Memperkokoh Ideologi Pancasila, Demokrasi, dan Hak Asasi Manusia (HAM)	Peningkatan Tata Kelola Pemerintahan yang Berkualitas dan Inovatif	-	-	15.000.000,00	KECAMATAN DOLOK MASHIHUL
185	7	01	04		PROGRAM KOORDINASI KETENTRAMAN DAN KETERTIBAN UMUM	-	-	-	-	-	4.485.000,00					-	-	4.485.000,00	
	7	01	04	2.01	Koordinasi Upaya Penyelenggaraan Ketenteraman dan Ketertiban Umum	Terpenuhinya Koordinasi Penyelenggaraan ketenteraman dan Ketertiban Umum	-	-	-	1 Tahun	4.485.000,00			Memperkokoh Ideologi Pancasila, Demokrasi, dan Hak Asasi Manusia (HAM)	Peningkatan Tata Kelola Pemerintahan yang Berkualitas dan Inovatif	-	-	4.485.000,00	
7 01 04 2.01 0001 Sinergitas dengan Kepolisian Negara Republik Indonesia, Tentara Nasional Indonesia dan Instansi Vertikal di Wilayah Kecamatan																			
						Jumlah Laporan Hasil Sinergitas dengan Kepolisian Negara Republik Indonesia, Tentara Nasional Indonesia dan Instansi Vertikal di Wilayah Kecamatan	-	-	-	2 Laporan	4.485.000,00	Kab. Serdang Bedagai, Dolok Masihul, Pekan Dolok Masihul	DANA TRANSFER UMUM DANA ALOKASI UMUM	Memperkokoh Ideologi Pancasila, Demokrasi, dan Hak Asasi Manusia (HAM)	Peningkatan Tata Kelola Pemerintahan yang Berkualitas dan Inovatif	-	-	4.485.000,00	KECAMATAN DOLOK MASHIHUL
186	7	01	05		PROGRAM PENYELENGGARAAN URUSAN PEMERINTAHAN UMUM	Persentase Konflik sara yang di tangani	-	-	-	100 %	299.928.564,00					-	-	299.928.564,00	
	7	01	05	2.01	Penyelenggaraan Urusan Pemerintahan Umum Sesuai Penugasan Kepala Daerah	-	-	-	-	-	299.928.564,00			Memperkokoh Ideologi Pancasila, Demokrasi, dan Hak Asasi Manusia (HAM)	Peningkatan Tata Kelola Pemerintahan yang Berkualitas dan Inovatif	-	-	299.928.564,00	
7 01 05 2.01 0001 Pembinaan Wawasan Kebangsaan dan Ketahanan Nasional dalam rangka Memantapkan Pengamalan Pancasila, Pelaksanaan Undang-Undang Dasar Negara Republik Indonesia Tahun																			
						Jumlah Orang yang Mengikuti Pembinaan Wawasan Kebangsaan dan Ketahanan Nasional dalam rangka Memantapkan Pengamalan Pancasila, Pelaksanaan Undang-Undang Dasar Negara Republik Indonesia Tahun 1945, Pelestarian Bhinneka Tunggal Ika serta Pemertahanan dan Pemeliharaan Keutuhan Negara Kesatuan Republik Indonesia	-	-	-	500 Orang	95.481.064,00	Kab. Serdang Bedagai, Dolok Masihul, Semua Kecamatan, Semua Kel/Desa	DANA TRANSFER UMUM DANA ALOKASI UMUM	Memperkokoh Ideologi Pancasila, Demokrasi, dan Hak Asasi Manusia (HAM)	Peningkatan Tata Kelola Pemerintahan yang Berkualitas dan Inovatif	-	-	95.481.064,00	KECAMATAN DOLOK MASHIHUL
7 01 05 2.01 0004 Pembinaan Kerukunan Antar Suku dan Intra Suku, Umat Beragama, Ras, dan Golongan Lainnya Guna Mewujudkan Stabilitas Keamanan Lokal, Regional, dan Nasional																			
						Jumlah Orang yang Mengikuti Pembinaan Kerukunan Antar Suku dan Intra Suku , Umat Beragama, Ras, dan Golongan Lainnya Guna Mewujudkan Stabilitas Keamanan Lokal, Regional, dan Nasional	-	-	-	1500 Orang	204.447.500,00	Kab. Serdang Bedagai, Dolok Masihul, Pekan Dolok Masihul	DANA TRANSFER UMUM DANA ALOKASI UMUM	-	Peningkatan Tata Kelola Pemerintahan yang Berkualitas dan Inovatif	-	-	204.447.500,00	KECAMATAN DOLOK MASHIHUL
187	7	01	06		PROGRAM PEMBINAAN DAN PENGAWASAN PEMERINTAHAN DESA	Persentase Rekomendasi Hasil Pemeriksaan Internal yang ditindaklanjuti oleh pemerintah Desa	-	-	-	100 %	48.060.392,00					-	-	48.060.392,00	
	7	01	06	2.01	Fasilitasi, Rekomendasi dan Koordinasi	Terselenggaranya Fasilitasi Rekomendasi dan pembinaan dan Pengawasan pemerintahan Desa	-	-	-	1 Tahun	48.060.392,00			Memperkokoh Ideologi Pancasila, Demokrasi, dan Hak Asasi Manusia (HAM)	7. Birokrasi Dambaan	-	-	48.060.392,00	
7 01 06 2.01 0006 Fasilitasi Pelaksanaan Pemilihan Kepala Desa																			
						Jumlah Dokumen Fasilitasi dalam rangka Pelaksanaan Pemilihan Kepala Desa	-	-	-	14 Dokumen	28.000.000,00	Kab. Serdang Bedagai, Dolok Masihul, Pekan Dolok Masihul	DANA TRANSFER UMUM DANA ALOKASI UMUM	Memperkokoh Ideologi Pancasila, Demokrasi, dan Hak Asasi Manusia (HAM)	7. Birokrasi Dambaan	-	-	28.000.000,00	KECAMATAN DOLOK MASHIHUL
7 01 06 2.01 0017 Koordinasi Pendampingan Desa di Wilayahnya																			
						Jumlah Laporan Hasil Koordinasi Pendampingan Desa di Wilayahnya	-	-	-	12 Laporan	20.060.392,00	Kab. Serdang Bedagai, Dolok Masihul, Pekan Dolok Masihul	DANA TRANSFER UMUM DANA ALOKASI UMUM	Memperkokoh Ideologi Pancasila, Demokrasi, dan Hak Asasi Manusia (HAM)	Peningkatan Tata Kelola Pemerintahan yang Berkualitas dan Inovatif	-	-	20.060.392,00	KECAMATAN DOLOK MASHIHUL
						Kelurahan Pekan Dolok Masihul					366.864.902,00							366.864.902,00	
7						UNSUR KEWILAYAHAN					366.864.902,00							366.864.902,00	
7	01					KECAMATAN					366.864.902,00							366.864.902,00	
188	7	01	03		PROGRAM PEMBERDAYAAN MASYARAKAT DESA DAN KELURAHAN	Persentase Kehadiran Masyarakat Dalam Musrenbang	-	-	-	93 %	366.864.902,00					-	-	366.864.902,00	
	7	01	03	2.02	Kegiatan Pemberdayaan Kelurahan	Terlaksananya Kegiatan Pemberdayaan Kelurahan	-	-	-	1 Tahun	366.864.902,00			Memperkokoh Ideologi Pancasila, Demokrasi, dan Hak Asasi Manusia (HAM)	7. Birokrasi Dambaan	-	-	366.864.902,00	
7 01 03 2.02 0002 Pembangunan Sarana dan Prasarana Kelurahan																			
						Jumlah Sarana dan Prasarana Kelurahan yang Terbangun	-	-	-	1 Unit	100.000.000,00	Kab. Serdang Bedagai, Dolok Masihul, Pekan Dolok Masihul	DANA TRANSFER UMUM DANA ALOKASI UMUM	Memperkokoh Ideologi Pancasila, Demokrasi, dan Hak Asasi Manusia (HAM)	7. Birokrasi Dambaan	-	-	100.000.000,00	KELURAHAN PEKAN DOLOK MASHIHUL

No		Kode				Urusan / Bidang Urusan / Program / Kegiatan / Sub Kegiatan	Indikator Program / Kegiatan / Sub Kegiatan	Target Akhir Periode Renstra OPD	Realisasi Capaian RENJA OPD Tahun 2023	Prakiraan Capaian Target	Capaian Kinerja Dan Kerangka Pendanaan						Kelompok Sasaran	Prakiraan Maju Rencana Tahun 2024		Perangkat Daerah Penanggung Jawab	
											Target 2025	Pagu Indikatif (Rp)	Lokasi	Sumber Dana	Prioritas			Target	Pagu Indikatif (Rp)		
1	2	3	4	5	6	7	8	9	10	11	12		13	14	15	16	17				
	7	01	03	2.02	0003	Pemberdayaan Masyarakat di Kelurahan															
						Jumlah Pokmas dan Ormas yang Melaksanakan Pemberdayaan Masyarakat di Kelurahan				12 Pokmas / Ormas	266.864.902,00	Kab. Serdang Bedagai, Dolok Masihul, Pekan Dolok Masihul	DANA TRANSFER UMUM DANA ALOKASI UMUM	Memperkokoh Ideologi Pancasila, Demokrasi, dan Hak Asasi Manusia (HAM)	7. Birokrasi Dambaan	-	266.864.902,00	KELURAHAN PEKAN DOLOK MASHUL			
						Kecamatan Sipispis						2.432.502.824,00					2.559.000.000,00				
	7					UNSUR KEWILAYAHAN						2.432.502.824,00					2.559.000.000,00				
	7	01				KECAMATAN						2.432.502.824,00					2.559.000.000,00				
189	7	01	01			PROGRAM PENUNJANG URUSAN PEMERINTAHAN DAERAH KABUPATEN/KOTA	Nilai Sakip Perangkat Daerah	-			85 Persen	2.328.397.824,00				-	2.428.500.000,00				
	7	01	01	2.02		Administrasi Keuangan Perangkat Daerah	Terpenuhinya Administrasi Keuangan	-			1 Tahun	2.004.889.824,00			Memperkuat Reformasi Politik, Hukum, dan Birokrasi, serta Memperkuat Pencegahan dan Pemberantasan Korupsi, Narkoba, Judi dan Penyeludupan	7. Birokrasi Dambaan	Kantor Camat	-	2.023.800.000,00		
	7	01	01	2.02	0001	Penyediaan Gaji dan Tunjangan ASN															
						Jumlah Orang yang Menerima Gaji dan Tunjangan ASN				16 Orang/bulan	1.990.849.824,00	Kab. Serdang Bedagai, Semua Kecamatan, Semua Kel/Desa	DANA TRANSFER UMUM DANA ALOKASI UMUM	Memperkuat Reformasi Politik, Hukum, dan Birokrasi, serta Memperkuat Pencegahan dan Pemberantasan Korupsi, Narkoba, Judi dan Penyeludupan	7. Birokrasi Dambaan	Kantor Camat		2.010.000.000,00	KECAMATAN SIPISPIS		
	7	01	01	2.02	0002	Penyediaan Administrasi Pelaksanaan Tugas ASN															
						Jumlah Dokumen Hasil Penyediaan Administrasi Pelaksanaan Tugas ASN				12 Dokumen	14.040.000,00	-	DANA TRANSFER UMUM DANA ALOKASI UMUM	Memperkuat Reformasi Politik, Hukum, dan Birokrasi, serta Memperkuat Pencegahan dan Pemberantasan Korupsi, Narkoba, Judi dan Penyeludupan	7. Birokrasi Dambaan	Kantor Camat		13.800.000,00	KECAMATAN SIPISPIS		
	7	01	01	2.06		Administrasi Umum Perangkat Daerah	Terpenuhinya Administrasi Umum	-			100 Persen	31.888.000,00			Memperkuat Reformasi Politik, Hukum, dan Birokrasi, serta Memperkuat Pencegahan dan Pemberantasan Korupsi, Narkoba, Judi dan Penyeludupan	7. Birokrasi Dambaan	Kantor Camat	-	54.900.000,00		
	7	01	01	2.06	0001	Penyediaan Komponen Instalasi															
						Jumlah Paket Komponen Instalasi Listrik/Penerangan Bangunan Kantor yang Disediakan				5 Paket	780.000,00	Kab. Serdang Bedagai, Semua Kecamatan, Semua Kel/Desa	DANA TRANSFER UMUM DANA ALOKASI UMUM	Memperkuat Reformasi Politik, Hukum, dan Birokrasi, serta Memperkuat Pencegahan dan Pemberantasan Korupsi, Narkoba, Judi dan Penyeludupan	7. Birokrasi Dambaan	Kantor Camat		6.200.000,00	KECAMATAN SIPISPIS		
	7	01	01	2.06	0002	Penyediaan Peralatan dan Perlengkapan Kantor															
						Jumlah Paket Peralatan dan Perlengkapan Kantor yang Disediakan				20 Paket	9.347.000,00	-	DANA TRANSFER UMUM DANA ALOKASI UMUM	Memperkuat Reformasi Politik, Hukum, dan Birokrasi, serta Memperkuat Pencegahan dan Pemberantasan Korupsi, Narkoba, Judi dan Penyeludupan	7. Birokrasi Dambaan	Kantor Camat		18.000.000,00	KECAMATAN SIPISPIS		
	7	01	01	2.06	0003	Penyediaan Peralatan Rumah Tangga															
						Jumlah Paket Peralatan Rumah Tangga yang Disediakan				5 Paket	1.421.000,00	Kab. Serdang Bedagai, Semua Kecamatan, Semua Kel/Desa	DANA TRANSFER UMUM DANA ALOKASI UMUM	Memperkuat Reformasi Politik, Hukum, dan Birokrasi, serta Memperkuat Pencegahan dan Pemberantasan Korupsi, Narkoba, Judi dan Penyeludupan	7. Birokrasi Dambaan	Kantor Camat		4.600.000,00	KECAMATAN SIPISPIS		
	7	01	01	2.06	0004	Penyediaan Bahan Logistik Kantor															
						Jumlah Paket Bahan Logistik Kantor yang Disediakan				4 Paket	9.000.000,00	-	DANA TRANSFER UMUM DANA ALOKASI UMUM	Memperkuat Reformasi Politik, Hukum, dan Birokrasi, serta Memperkuat Pencegahan dan Pemberantasan Korupsi, Narkoba, Judi dan Penyeludupan	7. Birokrasi Dambaan	Kantor Camat		13.000.000,00	KECAMATAN SIPISPIS		
	7	01	01	2.06	0006	Penyediaan Bahan Bacaan dan Peraturan Perundang-undangan															

No	Kode	Urusan / Bidang Urusan / Program / Kegiatan / Sub Kegiatan	Indikator Program / Kegiatan / Sub Kegiatan	Target Akhir Periode Renstra OPD	Realisasi Capaian RENUA OPD Tahun 2023	Prakiraan Capaian Target	Capaian Kinerja Dan Kerangka Pendanaan						Kelompok Sasaran	Prakiraan Maju Rencana Tahun 2024		Perangkat Daerah Penanggung Jawab					
							Target 2025	Pagu Indikatif (Rp)	Lokasi	Sumber Dana	Prioritas			Target	Pagu Indikatif (Rp)						
											Nasional	Daerah									
1	2		3	4	5	6	7	8	9	10	11	12	13	14	15	16	17				
								12 Dokumen	1.350.000,00	Kab. Serdang Bedagai, Semua Kecamatan, Semua Kel/Desa	DANA TRANSFER UMUM DANA ALOKASI UMUM	Memperkuat Reformasi Politik, Hukum, dan Birokrasi, serta Memperkuat Pencegahan dan Pemberantasan Korupsi, Narkoba, Judi dan Penyeludupan	Peningkatan Kualitas Sumber Daya Manusia 7. Birokrasi Dambaan	Kantor Camat		2.100.000,00	KECAMATAN SIPISPIS				
	7	01	01	2.06	0009	Penyelenggaraan Rapat Koordinasi dan Konsultasi SKPD														11.000.000,00	KECAMATAN SIPISPIS
								12 Laporan	9.990.000,00	Kab. Serdang Bedagai, Semua Kecamatan, Semua Kel/Desa	DANA TRANSFER UMUM DANA ALOKASI UMUM	Memperkuat Reformasi Politik, Hukum, dan Birokrasi, serta Memperkuat Pencegahan dan Pemberantasan Korupsi, Narkoba, Judi dan Penyeludupan	Peningkatan Kualitas Sumber Daya Manusia 7. Birokrasi Dambaan	Kantor Camat							
	7	01	01	2.07		Pengadaan Barang Milik Daerah Penunjang Urusan Pemerintah Daerah	Terselenggaranya Kegiatan Pengadaan Barang Milik Daerah	-		100 Persen	12.000.000,00		Memperkuat Reformasi Politik, Hukum, dan Birokrasi, serta Memperkuat Pencegahan dan Pemberantasan Korupsi, Narkoba, Judi dan Penyeludupan	7. Birokrasi Dambaan	Kantor Camat	-	37.000.000,00				
	7	01	01	2.07	0006	Pengadaan Peralatan dan Mesin Lainnya														37.000.000,00	KECAMATAN SIPISPIS
								5 Unit	12.000.000,00	-	DANA TRANSFER UMUM DANA ALOKASI UMUM	Memperkuat Reformasi Politik, Hukum, dan Birokrasi, serta Memperkuat Pencegahan dan Pemberantasan Korupsi, Narkoba, Judi dan Penyeludupan	7. Birokrasi Dambaan	Kantor Camat							
	7	01	01	2.08		Penyediaan Jasa Penunjang Urusan Pemerintahan Daerah	Tersedianya Jasa Penunjang Urusan Pemerintahan Daerah	-		100 Persen	142.800.000,00		Memperkuat Reformasi Politik, Hukum, dan Birokrasi, serta Memperkuat Pencegahan dan Pemberantasan Korupsi, Narkoba, Judi dan Penyeludupan	7. Birokrasi Dambaan	Kantor Camat	-	142.800.000,00				
	7	01	01	2.08	0004	Penyediaan Jasa Pelayanan Umum Kantor														142.800.000,00	KECAMATAN SIPISPIS
								12 Laporan	142.800.000,00	-	DANA TRANSFER UMUM DANA ALOKASI UMUM	Memperkuat Reformasi Politik, Hukum, dan Birokrasi, serta Memperkuat Pencegahan dan Pemberantasan Korupsi, Narkoba, Judi dan Penyeludupan	7. Birokrasi Dambaan	Kantor Camat							
	7	01	01	2.09		Pemeliharaan Barang Milik Daerah Penunjang Urusan Pemerintahan Daerah	Terpeliharanya Barang Milik Daerah	-		100 Persen	136.820.000,00		Memperkuat Reformasi Politik, Hukum, dan Birokrasi, serta Memperkuat Pencegahan dan Pemberantasan Korupsi, Narkoba, Judi dan Penyeludupan	7. Birokrasi Dambaan	Kantor Camat	-	170.000.000,00				
	7	01	01	2.09	0001	Penyediaan Jasa Pemeliharaan, Biaya Pemeliharaan, dan Pajak Kendaraan Perorangan Dinas atau Kendaraan Dinas Jabatan														20.000.000,00	KECAMATAN SIPISPIS
								1 Unit	36.820.000,00	Kab. Serdang Bedagai, Semua Kecamatan, Semua Kel/Desa	DANA TRANSFER UMUM DANA ALOKASI UMUM	Memperkuat Reformasi Politik, Hukum, dan Birokrasi, serta Memperkuat Pencegahan dan Pemberantasan Korupsi, Narkoba, Judi dan Penyeludupan	7. Birokrasi Dambaan	Kantor Camat							
	7	01	01	2.09	0010	Pemeliharaan/Rehabilitasi Sarana dan Prasarana Gedung Kantor atau Bangunan Lainnya														150.000.000,00	KECAMATAN SIPISPIS
								1 Unit	100.000.000,00	Kab. Serdang Bedagai, Semua Kecamatan, Semua Kel/Desa	PENDAPATAN ASLI DAERAH (PAD)	Memperkuat Reformasi Politik, Hukum, dan Birokrasi, serta Memperkuat Pencegahan dan Pemberantasan Korupsi, Narkoba, Judi dan Penyeludupan	Peningkatan Tata Kelola Pemerintahan yang Berkualitas dan inovatif 7. Birokrasi Dambaan	Kantor Camat							
190	7	01	02			PROGRAM PENYELENGGARAAN PEMERINTAHAN DAN PELAYANAN PUBLIK	Tingkat Kepuasan Masyarakat Terhadap Pelayanan Pemerintahan Publik	-		100 Persen	11.460.000,00				-	13.500.000,00					
	7	01	02	2.01		Koordinasi Penyelenggaraan Kegiatan Pemerintahan di Kecamatan		-		1 Tahun	11.460.000,00		Memperkuat Reformasi Politik, Hukum, dan Birokrasi, serta Memperkuat Pencegahan dan Pemberantasan Korupsi, Narkoba, Judi dan Penyeludupan	7. Birokrasi Dambaan	Kantor Camat	-	13.500.000,00				
	7	01	02	2.01	0001	Koordinasi/Sinergi Perencanaan dan Pelaksanaan Kegiatan Pemerintahan dengan Perangkat Daerah dan Instansi Vertikal Terkait															

No		Kode				Urusan / Bidang Urusan / Program / Kegiatan / Sub Kegiatan	Indikator Program / Kegiatan / Sub Kegiatan	Target Akhir Periode Renstra OPD	Realisasi Capaian RENJA OPD Tahun 2023	Prakiraan Capaian Target	Capaian Kinerja Dan Kerangka Pendanaan						Kelompok Sasaran	Prakiraan Maju Rencana Tahun 2024		Perangkat Daerah Penanggung Jawab
											Target 2025	Pagu Indikatif (Rp)	Lokasi	Sumber Dana	Prioritas			14	15	
1	2	3	4	5	6	7	8	9	10	11					12	13	14			15
											191	7	01	05				2.01	PROGRAM PENYELENGGARAAN URUSAN PEMERINTAHAN UMUM	
7	01	05	2.01	Penyelenggaraan Urusan Pemerintahan Umum Sesuai Penugasan Kepala Daerah	Terselenggaranya Kegiatan Urusan sesuai Penugasan Kepala Daerah	-	100 Persen	84.805.000,00	-	Memperkuat Reformasi Politik, Hukum, dan Birokrasi, serta Memperkuat Pencegahan dan Pemberantasan Korupsi, Narkoba, Judi dan Penyeludupan					7. Birokrasi Dambaan	Kantor Camat	-			115.000.000,00
											7	01	05	2.01				0001	Pembinaan Wawasan Kebangsaan dan Ketahanan Nasional dalam rangka Memantapkan Pengamalan Pancasila, Pelaksanaan Undang-Undang Dasar Negara Republik Indonesia Tahun 1945, Pelestarian Bhinneka Tunggal Ika serta Pemertahanan dan Pemeliharaan Keutuhan Negara Kesatuan Republik Indonesia	
7	01	05	2.01	0004	Pembinaan Kerukunan Antar Suku dan Intra Suku, Umat Beragama, Ras, dan Golongan Lainnya Guna Mewujudkan Stabilitas Keamanan Lokal, Regional, dan Nasional	Jumlah Orang yang Mengikuti Pembinaan Kerukunan Antar Suku dan Intra Suku, Umat Beragama, Ras, dan Golongan Lainnya Guna Mewujudkan Stabilitas Keamanan Lokal, Regional, dan Nasional	-	75 Orang	36.845.000,00	Kab. Serdang Bedagai, Semua Kecamatan, Semua Kel/Desa					DANA TRANSFER UMUM DANA ALOKASI UMUM	Memperkuat Reformasi Politik, Hukum, dan Birokrasi, serta Memperkuat Pencegahan dan Pemberantasan Korupsi, Narkoba, Judi dan Penyeludupan	7. Birokrasi Dambaan			Kantor Camat
											192	7	01	06				PROGRAM PEMBINAAN DAN PENGAWASAN PEMERINTAHAN DESA	Persentase Rekomendasi Hasil Pemeriksaan internal yang telah Ditindaklanjuti oleh Pemerintahan Desa	
7	01	06	2.01	Fasilitasi, Rekomendasi dan Koordinasi	Terselenggaranya Fasilitasi, Rekomendasi dan Koordinasi Pembinaan dan Pengawasan Pemerintahan Desa	-	1 Tahun	7.840.000,00	-	Memperkuat Reformasi Politik, Hukum, dan Birokrasi, serta Memperkuat Pencegahan dan Pemberantasan Korupsi, Narkoba, Judi dan Penyeludupan					7. Birokrasi Dambaan	Kantor Camat	-			2.000.000,00
											7	01	06	2.01				0017	Koordniasi Pendampingan Desa di Wilayahnya	
7	01	06	2.01	Kecamatan Perbaungan	-	6.488.295.396,00	-	6.415.083.396,00	-	6.415.081.396,00					-	6.614.000.000,00	-			6.614.000.000,00
											193	7	01	01				PROGRAM PENUNJANG URUSAN PEMERINTAHAN DAERAH KABUPATEN/KOTA	nilai sakin perangkat Daerah	
7	01	01	2.02	Administrasi Keuangan Perangkat Daerah	Jumlah Orang yang Menerima Gaji dan Tunjangan ASN	-	55 Orang	5.617.668.396,00	-	-					7. Birokrasi Dambaan	-	-			6.050.000.000,00
											7	01	01	2.02				0001	Penyediaan Gaji dan Tunjangan ASN	
7	01	01	2.02	0002	Penyediaan Administrasi Pelaksanaan Tugas ASN	-	1 Dokumen	41.671.000,00	Kab. Serdang Bedagai, Perbaungan, Semua Kel/Desa	DANA TRANSFER UMUM DANA ALOKASI UMUM					-	4. Infrastruktur Terintegrasi	-			-
											7	01	01	2.06				Administrasi Umum Perangkat Daerah	Terpenuhinya Administrasi UmumPerangkat Daerah	
7	01	01	2.06	0001	Penyediaan Komponen Instalasi	-	-	-	-	-					-	-	-			-

No	Kode					Urusan / Bidang Urusan / Program / Kegiatan / Sub Kegiatan	Indikator Program / Kegiatan / Sub Kegiatan	Target Akhir Periode Renstra OPD	Realisasi Capaian RENJA OPD Tahun 2023	Prakiraan Capaian Target	Capaian Kinerja Dan Kerangka Pendanaan						Kelompok Sasaran	Prakiraan Maju Rencana Tahun 2024		Perangkat Daerah Penanggung Jawab
											Target 2025	Pagu Indikatif (Rp)	Lokasi	Sumber Dana	Prioritas			Target	Pagu Indikatif (Rp)	
															Nasional	Daerah				
1	2					3	4	5	6	7	8	9	10	11	12	13	14	15	16	17
							Jumlah Paket Komponen Instalasi Listrik/Penerangan Bangunan Kantor yang Disediakan				6 Paket	1.840.000,00	Kab. Serdang Bedagai, Perbaungan, Simpang Tiga Pekan	DANA TRANSFER UMUM DANA ALOKASI UMUM	-	7. Birokrasi Dambaan	-		9.000.000,00	KECAMATAN PERBAUNGAN
7	01	01	2.06	0002		Penyediaan Peralatan dan Perlengkapan Kantor	Jumlah Paket Peralatan dan Perlengkapan Kantor yang Disediakan				3 Paket	26.550.000,00	Kab. Serdang Bedagai, Perbaungan, Simpang Tiga Pekan	DANA TRANSFER UMUM DANA ALOKASI UMUM	-	7. Birokrasi Dambaan	-		30.000.000,00	KECAMATAN PERBAUNGAN
7	01	01	2.06	0003		Penyediaan Peralatan Rumah Tangga	Jumlah Paket Peralatan Rumah Tangga yang Disediakan				2 Paket	2.773.000,00	Kab. Serdang Bedagai, Perbaungan, Simpang Tiga Pekan	DANA TRANSFER UMUM DANA ALOKASI UMUM	-	1. Sekolah Mandiri, Terampil, Asri dan Berkualitas	-		20.000.000,00	KECAMATAN PERBAUNGAN
7	01	01	2.06	0004		Penyediaan Bahan Logistik Kantor	Jumlah Paket Bahan Logistik Kantor yang Disediakan				2 Paket	56.500.000,00	Kab. Serdang Bedagai, Perbaungan, Simpang Tiga Pekan	DANA TRANSFER UMUM DANA ALOKASI UMUM	-	1. Sekolah Mandiri, Terampil, Asri dan Berkualitas	-		40.000.000,00	KECAMATAN PERBAUNGAN
7	01	01	2.06	0005		Penyediaan Barang Cetakan dan Penggandaan	Jumlah Paket Barang Cetakan dan Penggandaan yang Disediakan				6 Paket	8.500.000,00	Kab. Serdang Bedagai, Perbaungan, Simpang Tiga Pekan	DANA TRANSFER UMUM DANA ALOKASI UMUM	-	7. Birokrasi Dambaan	-		0,00	KECAMATAN PERBAUNGAN
7	01	01	2.06	0009		Penyelenggaraan Rapat Koordinasi dan Konsultasi SKPD	Jumlah Laporan Penyelenggaraan Rapat Koordinasi dan Konsultasi SKPD				1 Laporan	45.000.000,00	Kab. Serdang Bedagai, Perbaungan, Semua Kel/Desa	PENDAPATAN ASLI DAERAH (PAD)	-	-	-		45.000.000,00	KECAMATAN PERBAUNGAN
7	01	01	2.07			Pengadaan Barang Milik Daerah Penunjang Urusan Pemerintah Daerah	Pelaksanaan kegiatan pengadaan barang milik daerah	-			1 Dokumen	15.750.000,00			-	7. Birokrasi Dambaan	-	-	250.000.000,00	
7	01	01	2.07	0005		Pengadaan Mebel	Jumlah Paket Mebel yang Disediakan				22 Unit	15.750.000,00	Kab. Serdang Bedagai, Perbaungan, Simpang Tiga Pekan	DANA TRANSFER UMUM DANA ALOKASI UMUM	-	7. Birokrasi Dambaan	-		250.000.000,00	KECAMATAN PERBAUNGAN
7	01	01	2.08			Penyediaan Jasa Penunjang Urusan Pemerintahan Daerah	Laporan Pelaksanaan jasa penunjang urusan pemerintahan daerah	-			1 Dokumen	160.800.000,00			-	7. Birokrasi Dambaan	-	-	80.000.000,00	
7	01	01	2.08	0004		Penyediaan Jasa Pelayanan Umum Kantor	Jumlah Laporan Penyediaan Jasa Pelayanan Umum Kantor yang Disediakan				12 Laporan	160.800.000,00	Kab. Serdang Bedagai, Perbaungan, Semua Kel/Desa	DANA TRANSFER UMUM DANA ALOKASI UMUM	-	7. Birokrasi Dambaan	-		80.000.000,00	KECAMATAN PERBAUNGAN
7	01	01	2.09			Pemeliharaan Barang Milik Daerah Penunjang Urusan Pemerintahan Daerah	terpeliharanya barang milik daerah	-			12 Bulan	40.000.000,00			-	7. Birokrasi Dambaan	-	-	60.000.000,00	
7	01	01	2.09	0001		Penyediaan Jasa Pemeliharaan, Biaya Pemeliharaan, dan Pajak Kendaraan Perorangan Dinas atau Kendaraan Dinas Jabatan	Jumlah Kendaraan Perorangan Dinas atau Kendaraan Dinas Jabatan yang Dipelihara dan dibayarkan Pajaknya				1 Unit	40.000.000,00	Kab. Serdang Bedagai, Perbaungan, Semua Kel/Desa	PENDAPATAN ASLI DAERAH (PAD)	-	7. Birokrasi Dambaan	-		40.000.000,00	KECAMATAN PERBAUNGAN
7	01	01	2.09	0006		Pemeliharaan Peralatan dan Mesin Lainnya	Jumlah Peralatan dan Mesin Lainnya yang Dipelihara				10 Unit	0,00		DANA TRANSFER UMUM DANA ALOKASI UMUM	-	7. Birokrasi Dambaan	-		20.000.000,00	KECAMATAN PERBAUNGAN
194	7	01	02			PROGRAM PENYELENGGARAAN PEMERINTAHAN DAN PELAYANAN PUBLIK	tingkat kepuasan masyarakat terhadap pelayanan pemerintahan publik	-			84 %	22.750.000,00			-			-	10.000.000,00	
7	01	02	2.01			Koordinasi Penyelenggaraan Kegiatan	Kegiatan Koordinasi/Sinergi Perencanaan dan Pelaksanaan Kegiatan Pemerintahan dengan Pemerintahan di Tingkat Kecamatan Perangkat Daerah dan Instansi Vertikal Terkait	-			1 Kegiatan	22.750.000,00			-	7. Birokrasi Dambaan	-	-	10.000.000,00	
7	01	02	2.01	0001		Koordinasi/Sinergi Perencanaan dan Pelaksanaan Kegiatan Pemerintahan dengan Perangkat Daerah dan Instansi Vertikal Terkait	Pelaksanaan Kegiatan Pemerintahan dengan Perangkat Daerah dan Instansi Vertikal Terkait				1 Laporan	22.750.000,00	Kab. Serdang Bedagai, Perbaungan, Semua Kel/Desa	DANA TRANSFER UMUM DANA ALOKASI UMUM	-	7. Birokrasi Dambaan	-		10.000.000,00	KECAMATAN PERBAUNGAN

No	Kode	Urusan / Bidang Urusan / Program / Kegiatan / Sub Kegiatan	Indikator Program / Kegiatan / Sub Kegiatan	Target Akhir Periode Renstra OPD	Realisasi Capaian RENJA OPD Tahun 2023	Prakiraan Capaian Target	Capaian Kinerja Dan Kerangka Pendanaan						Kelompok Sasaran	Prakiraan Maju Rencana Tahun 2024		Perangkat Daerah Penanggung Jawab				
							Target 2025	Pagu Indikatorif (Rp)	Lokasi	Sumber Dana	Prioritas									
											Nasional	Daerah								
1	2	3	4	5	6	7	8	9	10	11	12	13	14	15	16	17				
195	7	01	03				28	0,00						-		0,00				
	7	01	03	2.01			-	0,00			-	4. Infrastruktur Terintegrasi	-	-		0,00				
	7	01	03	2.01	0003	Peningkatan Efektifitas Kegiatan Pemberdayaan Masyarakat di Wilayah Kecamatan														
								0,00	Kab. Serdang Bedagai, Semua Kecamatan, Semua Kel/Desa	-	-	4. Infrastruktur Terintegrasi	-			0,00	KECAMATAN PERBAUNGAN			
196	7	01	05				84 %	400.000.000,00						-		0,00				
	7	01	05	2.01			2 Kegiatan	400.000.000,00			-	7. Birokrasi Dambaan	-	-		0,00				
	7	01	05	2.01	0001	Pembinaan Wawasan Kebangsaan dan Ketahanan Nasional dalam rangka Memantapkan Pengamalan Pancasila, Pelaksanaan Undang-Undang Dasar Negara Republik Indonesia Tahun														
							500 Orang	90.000.000,00	Kab. Serdang Bedagai, Perbaungan, Semua Kel/Desa	PENDAPATAN ASLI DAERAH (PAD)	-	7. Birokrasi Dambaan	-			0,00	KECAMATAN PERBAUNGAN			
	7	01	05	2.01	0004	Pembinaan Kerukunan Antar Suku dan Intra Suku, Umat Beragama, Ras, dan Golongan Lainnya Guna Mewujudkan Stabilitas Keamanan Lokal, Regional, dan Nasional														
							-	310.000.000,00	Kab. Serdang Bedagai, Perbaungan, Semua Kel/Desa	PENDAPATAN ASLI DAERAH (PAD)	-	7. Birokrasi Dambaan	-			0,00	KECAMATAN PERBAUNGAN			
197	7	01	06				28	16.950.000,00						-		20.000.000,00				
	7	01	06	2.01			4 Kali	16.950.000,00			-	7. Birokrasi Dambaan	-	-		20.000.000,00				
	7	01	06	2.01	0017	Koordinasi Pendampingan Desa di Wilayahnya														
							28 Laporan	16.950.000,00	Kab. Serdang Bedagai, Perbaungan, Simpang Tiga Pekan	DANA TRANSFER UMUM DANA ALOKASI UMUM	-	7. Birokrasi Dambaan	-			20.000.000,00	KECAMATAN PERBAUNGAN			
	X							73.214.000,00								100.000.000,00				
	X	XX						73.214.000,00								100.000.000,00				
198	X	XX	01				BB Predikat	73.214.000,00						-		100.000.000,00				
	X	XX	01	2.07			1 Dokumen	40.000.000,00			-	7. Birokrasi Dambaan	-	-		0,00				
	X	XX	01	2.07	0006	Pengadaan Peralatan dan Mesin Lainnya														
							6 Unit Unit	40.000.000,00	Kab. Serdang Bedagai, Semua Kecamatan, Semua Kel/Desa	PENDAPATAN ASLI DAERAH (PAD)	-	7. Birokrasi Dambaan	-			0,00	KECAMATAN PERBAUNGAN			
	X	XX	01	2.09			12 Bulan	33.214.000,00			-	Peningkatan Tata Kelola Pemerintahan yang Berkualitas dan Inovatif 7. Birokrasi Dambaan	-	-		100.000.000,00				
	X	XX	01	2.09	0009	Pemeliharaan/Rehabilitasi Gedung Kantor dan Bangunan Lainnya														
							1 Unit	33.214.000,00	Kab. Serdang Bedagai, Perbaungan, Semua Kel/Desa	DANA TRANSFER UMUM DANA ALOKASI UMUM	-	Peningkatan Tata Kelola Pemerintahan yang Berkualitas dan Inovatif 7. Birokrasi Dambaan	-			100.000.000,00	KECAMATAN PERBAUNGAN			
								438.344.000,00								300.000.000,00				
	7							438.344.000,00								300.000.000,00				
	7	01						438.344.000,00								300.000.000,00				
199	7	01	03				100 %	438.344.000,00						-		300.000.000,00				
	7	01	03	2.02			2 Kegiatan	438.344.000,00			-	4. Infrastruktur Terintegrasi	-	-		300.000.000,00				
	7	01	03	2.02	0002	Pembiayaan Sarana dan Prasarana Kelurahan														

No	Kode					Urusan / Bidang Urusan / Program / Kegiatan / Sub Kegiatan	Indikator Program / Kegiatan / Sub Kegiatan	Target Akhir Periode Renstra OPD	Realisasi Capaian RENJA OPD Tahun 2023	Prakiraan Capaian Target	Capaian Kinerja Dan Kerangka Pendanaan						Kelompok Sasaran	Prakiraan Maju Rencana Tahun 2024		Perangkat Daerah Penanggung Jawab
											Target 2025	Pagu Indikatif (Rp)	Lokasi	Sumber Dana	Prioritas			Target	Pagu Indikatif (Rp)	
															Nasional	Daerah				
1	2					3	4	5	6	7	8	9	10	11	12	13	14	15	16	17
							Jumlah Sarana dan Prasarana Kelurahan yang Terbangun				2 Unit	199.304.000,00	Kab. Serdang Bedagai, Perbaungan, Simpang Tiga Pekan	DANA TRANSFER UMUM DANA ALOKASI UMUM	-	4. Infrastruktur Terintegrasi			0,00	KELURAHAN SIMPANG TIGA PEKAN
7	01	03	2.02	0003		Pemberdayaan Masyarakat di Kelurahan														
							Jumlah Pokmas dan Ormas yang Melaksanakan Pemberdayaan Masyarakat di Kelurahan				2 Pokmas / Ormas	239.040.000,00	Kab. Serdang Bedagai, Perbaungan, Simpang Tiga Pekan	DANA TRANSFER UMUM DANA ALOKASI UMUM	-	4. Infrastruktur Terintegrasi	-		300.000.000,00	KELURAHAN SIMPANG TIGA PEKAN
							Kelurahan Batang Terap					359.144.000,00							340.889.848,00	
7							UNSUR KEWILAYAHAN					359.144.000,00							340.889.848,00	
7	01						KECAMATAN					359.144.000,00							340.889.848,00	
200	7	01	03			PROGRAM PEMBERDAYAAN MASYARAKAT DESA DAN KELURAHAN	Persentase Kehadiran Masyarakat Pada Musrembang	-			100 %	359.144.000,00						-	340.889.848,00	
							Kegiatan Pemberdayaan Kelurahan	-			2 Kegiatan	359.144.000,00			-	7. Birokrasi Dambaan	-	-	340.889.848,00	
7	01	03	2.02	0002		Pembangunan Sarana dan Prasarana Kelurahan														
							Jumlah Sarana dan Prasarana Kelurahan yang Terbangun				1 Unit	199.304.000,00	Kab. Serdang Bedagai, Perbaungan, Batang Terap	DANA TRANSFER UMUM DANA ALOKASI UMUM	-	7. Birokrasi Dambaan	-		157.825.848,00	KELURAHAN BATANG TERAP
7	01	03	2.02	0003		Pemberdayaan Masyarakat di Kelurahan														
							Jumlah Pokmas dan Ormas yang Melaksanakan Pemberdayaan Masyarakat di Kelurahan				10 Pokmas / Ormas	159.840.000,00	Kab. Serdang Bedagai, Perbaungan, Batang Terap	DANA TRANSFER UMUM DANA ALOKASI UMUM	-	7. Birokrasi Dambaan	-		183.064.000,00	KELURAHAN BATANG TERAP
							Kelurahan Melati I					318.344.000,00							276.504.000,00	
7							UNSUR KEWILAYAHAN					318.344.000,00							276.504.000,00	
7	01						KECAMATAN					318.344.000,00							276.504.000,00	
201	7	01	03			PROGRAM PEMBERDAYAAN MASYARAKAT DESA DAN KELURAHAN	Persentase Kehadiran Masyarakat Pada Musrembang	-			100 %	318.344.000,00						-	276.504.000,00	
							Kegiatan Pemberdayaan Kelurahan	-			2 Kegiatan	318.344.000,00			-	7. Birokrasi Dambaan	-	-	276.504.000,00	
7	01	03	2.02	0002		Pembangunan Sarana dan Prasarana Kelurahan														
							Jumlah Sarana dan Prasarana Kelurahan yang Terbangun				4 Unit	199.304.000,00	Kab. Serdang Bedagai, Perbaungan, Melati I	DANA TRANSFER UMUM DANA ALOKASI UMUM	-	7. Birokrasi Dambaan	-		132.000.000,00	KELURAHAN MELATI I
7	01	03	2.02	0003		Pemberdayaan Masyarakat di Kelurahan														
							Jumlah Pokmas dan Ormas yang Melaksanakan Pemberdayaan Masyarakat di Kelurahan				8 Pokmas / Ormas	119.040.000,00	Kab. Serdang Bedagai, Perbaungan, Melati I	DANA TRANSFER UMUM DANA ALOKASI UMUM	-	7. Birokrasi Dambaan	-		144.504.000,00	KELURAHAN MELATI I
							Kelurahan Tualang					501.944.000,00							400.000.000,00	
7							UNSUR KEWILAYAHAN					501.944.000,00							400.000.000,00	
7	01						KECAMATAN					501.944.000,00							400.000.000,00	
202	7	01	03			PROGRAM PEMBERDAYAAN MASYARAKAT DESA DAN KELURAHAN	Persentase Kehadiran Masyarakat Pada Musrembang	-			100 %	501.944.000,00						-	400.000.000,00	
							Kegiatan Pemberdayaan Kelurahan	-			2 Kegiatan	501.944.000,00			-	7. Birokrasi Dambaan	-	-	400.000.000,00	
7	01	03	2.02	0002		Pembangunan Sarana dan Prasarana Kelurahan														
							Jumlah Sarana dan Prasarana Kelurahan yang Terbangun				2 Unit	199.304.000,00	Kab. Serdang Bedagai, Perbaungan, Tualang	DANA TRANSFER UMUM DANA ALOKASI UMUM	-	7. Birokrasi Dambaan	-		150.000.000,00	KELURAHAN TUALANG
7	01	03	2.02	0003		Pemberdayaan Masyarakat di Kelurahan														
							Jumlah Pokmas dan Ormas yang Melaksanakan Pemberdayaan Masyarakat di Kelurahan				1 Pokmas / Ormas	302.640.000,00	Kab. Serdang Bedagai, Perbaungan, Tualang	DANA TRANSFER UMUM DANA ALOKASI UMUM	-	7. Birokrasi Dambaan	-		250.000.000,00	KELURAHAN TUALANG
							Kecamatan Pantai Cermin					2.585.168.949,00							2.615.168.949,00	
7							UNSUR KEWILAYAHAN					2.585.168.949,00							2.615.168.949,00	
7	01						KECAMATAN					2.585.168.949,00							2.615.168.949,00	
203	7	01	01			PROGRAM PENUNJANG URUSAN PEMERINTAHAN DAERAH KABUPATEN/KOTA	-	-			-	2.443.743.949,00						-	2.463.743.949,00	
							Perencanaan, Penganggaran, dan Evaluasi Kinerja Perangkat Daerah	-	-		-	44.902.500,00			-	7. Birokrasi Dambaan	-	-	44.902.500,00	
7	01	01	2.01	0001		Penyusunan Dokumen Perencanaan Perangkat Daerah														
							Jumlah Dokumen Perencanaan Perangkat Daerah				12 Dokumen	8.980.500,00	Kab. Serdang Bedagai, Pantai Cermin, Semua Kel/Desa	DANA TRANSFER UMUM DANA ALOKASI UMUM	-	7. Birokrasi Dambaan	-		8.980.500,00	KECAMATAN PANTAI CERMIN

No	Kode	Urusan / Bidang Urusan / Program / Kegiatan / Sub Kegiatan	Indikator Program / Kegiatan / Sub Kegiatan	Target Akhir Periode Renstra OPD	Realisasi Capaian RENJA OPD Tahun 2023	Prakiraan Capaian Target	Capaian Kinerja Dan Kerangka Pendanaan						Kelompok Sasaran	Prakiraan Maju Rencana Tahun 2024		Perangkat Daerah Penanggung Jawab				
							Target 2025	Pagu Indikatif (Rp)	Lokasi	Sumber Dana	Prioritas			Target	Pagu Indikatif (Rp)					
											Nasional	Daerah								
1	2	3	4	5	6	7	8	9	10	11	12	13	14	15	16	17				
7	01	01	2.01	0002	Koordinasi dan Penyusunan Dokumen RKA-SKPD					12 Dokumen	8.980.500,00	Kab. Serdang Bedagai, Pantai Cermin, Semua Kel/Desa	DANA TRANSFER UMUM DANA ALOKASI UMUM	-		7. Birokrasi Dambaan	-		8.980.500,00	KECAMATAN PANTAI CERMIN
7	01	01	2.01	0003	Koordinasi dan Penyusunan Dokumen Perubahan RKA-SKPD					12 Dokumen	8.980.500,00	Kab. Serdang Bedagai, Pantai Cermin, Semua Kel/Desa	DANA TRANSFER UMUM DANA ALOKASI UMUM	-		7. Birokrasi Dambaan	-		8.980.500,00	KECAMATAN PANTAI CERMIN
7	01	01	2.01	0004	Koordinasi dan Penyusunan DPA-SKPD					12 Dokumen	8.980.500,00	Kab. Serdang Bedagai, Pantai Cermin, Semua Kel/Desa	DANA TRANSFER UMUM DANA ALOKASI UMUM	-		7. Birokrasi Dambaan	-		8.980.500,00	KECAMATAN PANTAI CERMIN
7	01	01	2.01	0005	Koordinasi dan Penyusunan Perubahan DPA- SKPD					12 Dokumen	8.980.500,00	Kab. Serdang Bedagai, Pantai Cermin, Semua Kel/Desa	DANA TRANSFER UMUM DANA ALOKASI UMUM	-		7. Birokrasi Dambaan	-		8.980.500,00	KECAMATAN PANTAI CERMIN
7	01	01	2.02		Administrasi Keuangan Perangkat Daerah	-	-			-	2.051.115.689,00			-		7. Birokrasi Dambaan	-	-	2.051.115.689,00	
7	01	01	2.02	0001	Penyediaan Gaji dan Tunjangan ASN					14 Orang/bulan	2.037.075.689,00	Kab. Serdang Bedagai, Pantai Cermin, Semua Kel/Desa	DANA TRANSFER UMUM DANA ALOKASI UMUM	-		7. Birokrasi Dambaan	-		2.037.075.689,00	KECAMATAN PANTAI CERMIN
7	01	01	2.02	0002	Penyediaan Administrasi Pelaksanaan Tugas ASN					12 Dokumen	14.040.000,00	Kab. Serdang Bedagai, Pantai Cermin, Semua Kel/Desa	DANA TRANSFER UMUM DANA ALOKASI UMUM	-		7. Birokrasi Dambaan	-		14.040.000,00	KECAMATAN PANTAI CERMIN
7	01	01	2.06		Administrasi Umum Perangkat Daerah	-	-			-	171.210.760,00			-		7. Birokrasi Dambaan	-	-	171.210.760,00	
7	01	01	2.06	0001	Penyediaan Komponen Instalasi					12 Paket	4.491.000,00	Kab. Serdang Bedagai, Pantai Cermin, Semua Kel/Desa	DANA TRANSFER UMUM DANA ALOKASI UMUM	-		7. Birokrasi Dambaan	-		4.491.000,00	KECAMATAN PANTAI CERMIN
7	01	01	2.06	0002	Penyediaan Peralatan dan Perlengkapan Kantor					12 Paket	51.396.280,00	Kab. Serdang Bedagai, Pantai Cermin, Semua Kel/Desa	DANA TRANSFER UMUM DANA ALOKASI UMUM	-		7. Birokrasi Dambaan	-		51.396.280,00	KECAMATAN PANTAI CERMIN
7	01	01	2.06	0003	Penyediaan Peralatan Rumah Tangga					12 Paket	7.556.480,00	Kab. Serdang Bedagai, Pantai Cermin, Semua Kel/Desa	DANA TRANSFER UMUM DANA ALOKASI UMUM	-		7. Birokrasi Dambaan	-		7.556.480,00	KECAMATAN PANTAI CERMIN
7	01	01	2.06	0004	Penyediaan Bahan Logistik Kantor					12 Paket	44.850.000,00	Kab. Serdang Bedagai, Pantai Cermin, Semua Kel/Desa	DANA TRANSFER UMUM DANA ALOKASI UMUM	-		7. Birokrasi Dambaan	-		44.850.000,00	KECAMATAN PANTAI CERMIN
7	01	01	2.06	0005	Penyediaan Barang Cetakan dan Penggandaan					12 Paket	33.267.000,00	Kab. Serdang Bedagai, Pantai Cermin, Semua Kel/Desa	DANA TRANSFER UMUM DANA ALOKASI UMUM	-		7. Birokrasi Dambaan	-		33.267.000,00	KECAMATAN PANTAI CERMIN
7	01	01	2.06	0009	Penyelenggaraan Rapat Koordinasi dan Konsultasi SKPD					12 Laporan	29.650.000,00	Kab. Serdang Bedagai, Pantai Cermin, Semua Kel/Desa	DANA TRANSFER UMUM DANA ALOKASI UMUM	-		7. Birokrasi Dambaan	-		29.650.000,00	KECAMATAN PANTAI CERMIN
7	01	01	2.07		Pengadaan Barang Milik Daerah Penunjang Urusan Pemerintah Daerah	-	-			-	43.925.000,00			-		7. Birokrasi Dambaan	-	-	63.925.000,00	
7	01	01	2.07	0009	Pengadaan Gedung Kantor atau Bangunan Lainnya					12 Unit	43.925.000,00	Kab. Serdang Bedagai, Pantai Cermin, Semua Kel/Desa	DANA TRANSFER UMUM DANA ALOKASI UMUM	-		7. Birokrasi Dambaan	-		63.925.000,00	KECAMATAN PANTAI CERMIN
7	01	01	2.08		Penyediaan Jasa Penunjang Urusan Pemerintahan Daerah	-	-			-	84.600.000,00			-		7. Birokrasi Dambaan	-	-	84.600.000,00	
7	01	01	2.08	0001	Penyediaan Jasa Surat Menyurat					12 Laporan	3.000.000,00	Kab. Serdang Bedagai, Pantai Cermin, Semua Kel/Desa	DANA TRANSFER UMUM DANA ALOKASI UMUM	-		7. Birokrasi Dambaan	-		3.000.000,00	KECAMATAN PANTAI CERMIN

No	Kode				Urusan / Bidang Urusan / Program / Kegiatan / Sub Kegiatan	Indikator Program / Kegiatan / Sub Kegiatan	Target Akhir Periode Renstra OPD	Realisasi Capaian RENJA OPD Tahun 2023	Prakiraan Capaian Target	Capaian Kinerja Dan Kerangka Pendanaan					Kelompok Sasaran	Prakiraan Maju Rencana Tahun 2024		Perangkat Daerah Penanggung Jawab	
										Target 2025	Pagu Indikatif (Rp)	Lokasi	Sumber Dana	Prioritas		Target	Pagu Indikatif (Rp)		
														Nasional					Daerah
1	2	3	4	5	6	7	8	9	10	11	12	13	14	15	16	17			
7	01	01	2.08	0004	Penyediaan Jasa Pelayanan Umum Kantor	Jumlah Laporan Penyediaan Jasa Pelayanan Umum Kantor yang Disediakan				12 Laporan	81.600.000,00	Kab. Serdang Bedagai, Pantai Cermin, Semua Kel/Desa	DANA TRANSFER UMUM DANA ALOKASI UMUM	-	7. Birokrasi Dambaan	-	81.600.000,00	KECAMATAN PANTAI CERMIN	
7	01	01	2.09		Pemeliharaan Barang Milik Daerah Penunjang Urusan Pemerintahan Daerah	-	-		-	47.990.000,00			-	7. Birokrasi Dambaan	-	47.990.000,00			
7	01	01	2.09	0001	Penyediaan Jasa Pemeliharaan, Biaya Pemeliharaan, dan Pajak Kendaraan Perorangan Dinas atau Kendaraan Dinas Jabatan	Jumlah Kendaraan Perorangan Dinas atau Kendaraan Dinas Jabatan yang Dipelihara dan dibayarkan Pajaknya				12 Unit	33.470.000,00	Kab. Serdang Bedagai, Pantai Cermin, Semua Kel/Desa	DANA TRANSFER UMUM DANA ALOKASI UMUM	-	7. Birokrasi Dambaan	-	33.470.000,00	KECAMATAN PANTAI CERMIN	
7	01	01	2.09	0006	Pemeliharaan Peralatan dan Mesin Lainnya	Jumlah Peralatan dan Mesin Lainnya yang Dipelihara				12 Unit	14.520.000,00	Kab. Serdang Bedagai, Pantai Cermin, Semua Kel/Desa	DANA TRANSFER UMUM DANA ALOKASI UMUM	-	7. Birokrasi Dambaan	-	14.520.000,00	KECAMATAN PANTAI CERMIN	
204	7	01	02		PROGRAM PENYELENGGARAAN PEMERINTAHAN DAN PELAYANAN PUBLIK	-	-		-	7.965.000,00				-		7.965.000,00			
7	01	02	2.01		Koordinasi Penyelenggaraan Kegiatan Pemerintahan di Tingkat Kecamatan	-	-		-	7.965.000,00			-	Peningkatan Tata Kelola Pemerintahan yang Berkualitas dan Inovatif 7. Birokrasi Dambaan	-	7.965.000,00			
7	01	02	2.01	0001	Koordinasi/Sinergi Perencanaan dan Pelaksanaan Kegiatan Pemerintahan dengan Perangkat Daerah dan Instansi Vertikal Terkait	Jumlah Laporan Koordinasi/Sinergi Perencanaan dan Pelaksanaan Kegiatan Pemerintahan dengan Perangkat Daerah dan Instansi Vertikal Terkait				2 Laporan	7.965.000,00	Kab. Serdang Bedagai, Semua Kecamatan, Semua Kel/Desa Kab. Serdang Bedagai, Pantai Cermin, Semua Kel/Desa	DANA TRANSFER UMUM DANA ALOKASI UMUM	-	Peningkatan Tata Kelola Pemerintahan yang Berkualitas dan Inovatif 7. Birokrasi Dambaan	-	7.965.000,00	KECAMATAN PANTAI CERMIN	
205	7	01	03		PROGRAM PEMBERDAYAAN MASYARAKAT DESA DAN KELURAHAN	-	-		-	3.390.000,00				-		3.390.000,00			
7	01	03	2.01		Koordinasi Kegiatan Pemberdayaan Desa	-	-		-	3.390.000,00			-	7. Birokrasi Dambaan	-	3.390.000,00			
7	01	03	2.01	0002	Sinkronisasi Program Kerja dan Kegiatan Pemberdayaan Masyarakat yang Dilakukan oleh Pemerintah dan Swasta di Wilayah Kerja Kecamatan	Jumlah Dokumen Sinkronisasi Program Kerja dan Kegiatan Pemberdayaan Masyarakat yang Dilakukan oleh Pemerintah dan Swasta di Wilayah Kerja Kecamatan				12 Dokumen	3.390.000,00	Kab. Serdang Bedagai, Semua Kecamatan, Semua Kel/Desa	DANA TRANSFER UMUM DANA ALOKASI UMUM	-	7. Birokrasi Dambaan	-	3.390.000,00	KECAMATAN PANTAI CERMIN	
206	7	01	05		PROGRAM PENYELENGGARAAN URUSAN PEMERINTAHAN UMUM	-	-		-	125.840.000,00				-		125.840.000,00			
7	01	05	2.01		Penyelenggaraan Urusan Pemerintahan Umum Sesuai Penugasan Kepala Daerah	-	-		-	125.840.000,00			-	7. Birokrasi Dambaan	-	125.840.000,00			
7	01	05	2.01	0001	Pembinaan Wawasan Kebangsaan dan Ketahanan Nasional dalam rangka Memantapkan Pengamalan Pancasila, Pelaksanaan Undang-Undang Dasar Negara Republik Indonesia Tahun 1945, Pelestarian Bhinneka Tunggal Ika serta Pemertahanan dan Pemeliharaan Keutuhan Negara Kesatuan Republik Indonesia	Jumlah Orang yang Mengikuti Pembinaan Wawasan Kebangsaan dan Ketahanan Nasional dalam rangka Memantapkan Pengamalan Pancasila, Pelaksanaan Undang-Undang Dasar Negara Republik Indonesia Tahun 1945, Pelestarian Bhinneka Tunggal Ika serta Pemertahanan dan Pemeliharaan Keutuhan Negara Kesatuan Republik Indonesia				12 Orang	54.035.000,00	Kab. Serdang Bedagai, Pantai Cermin, Semua Kel/Desa	DANA TRANSFER UMUM DANA ALOKASI UMUM	-	7. Birokrasi Dambaan	-	54.035.000,00	KECAMATAN PANTAI CERMIN	
7	01	05	2.01	0004	Pembinaan Kerukunan Antar Suku dan Intra Suku, Umat Beragama, Ras, dan Golongan Lainnya Guna Mewujudkan Stabilitas Keamanan Lokal, Regional, dan Nasional	Jumlah Orang yang Mengikuti Pembinaan Kerukunan Antar Suku dan Intra Suku, Umat Beragama, Ras, dan Golongan Lainnya Guna Mewujudkan Stabilitas Keamanan Lokal, Regional, dan Nasional				12 Orang	71.805.000,00	Kab. Serdang Bedagai, Pantai Cermin, Semua Kel/Desa	DANA TRANSFER UMUM DANA ALOKASI UMUM	-	7. Birokrasi Dambaan	-	81.805.000,00	KECAMATAN PANTAI CERMIN	
207	7	01	06		PROGRAM PEMBINAAN DAN PENGAWASAN PEMERINTAHAN DESA	-	-		-	4.230.000,00				-		4.230.000,00			

No	Kode				Urusan / Bidang Urusan / Program / Kegiatan / Sub Kegiatan	Indikator Program / Kegiatan / Sub Kegiatan	Target Akhir Periode Renstra OPD	Realisasi Capaian RENJA OPD Tahun 2023	Prakiraan Capaian Target	Capaian Kinerja Dan Kerangka Pendanaan						Kelompok Sasaran	Prakiraan Maju Rencana Tahun 2024		Perangkat Daerah Penanggung Jawab	
										Target 2025	Pagu Indikatif (Rp)	Lokasi	Sumber Dana	Prioritas			Target	Pagu Indikatif (Rp)		
														Nasional	Daerah					
1	2				3	4	5	6	7	8	9	10	11	12	13	14	15	16	17	
						Jumlah Laporan Penyediaan Jasa Pelayanan Umum Kantor yang Disediakan				5 Laporan	102.000.000,00	Kab. Serdang Bedagai, Bandar Khalifah, Semua Kel/Desa	DANA TRANSFER UMUM DANA ALOKASI UMUM	-		7. Birokrasi Dambaan	-		0,00	KECAMATAN BANDAR KHALIFAH
7	01	01	2.09		Pemeliharaan Barang Milik Daerah Penunjang Urusan Pemerintahan Daerah	terlaksananya kegiatan pengadaan barang dan jasa	-			1 tahun	26.500.000,00			-		7. Birokrasi Dambaan	-	-	0,00	
7	01	01	2.09	0002	Penyediaan Jasa Pemeliharaan, Biaya Pemeliharaan, Pajak dan Perizinan Kendaraan Dinas Operasional atau Lapangan															
						Jumlah Kendaraan Dinas Operasional atau Lapangan yang Dipelihara dan dibayarkan Pajak dan Perizinannya				1 Unit	23.000.000,00	Kab. Serdang Bedagai, Bandar Khalifah, Semua Kel/Desa	DANA TRANSFER UMUM DANA ALOKASI UMUM	-		7. Birokrasi Dambaan	-		0,00	KECAMATAN BANDAR KHALIFAH
7	01	01	2.09	0006	Pemeliharaan Peralatan dan Mesin Lainnya															
						Jumlah Peralatan dan Mesin Lainnya yang Dipelihara				5 Unit	3.500.000,00	Kab. Serdang Bedagai, Bandar Khalifah, Semua Kel/Desa	DANA TRANSFER UMUM DANA ALOKASI UMUM	-		7. Birokrasi Dambaan	-		0,00	KECAMATAN BANDAR KHALIFAH
209	7	01	02		PROGRAM PENYELENGGARAAN PEMERINTAHAN DAN PELAYANAN PUBLIK	tingkat kepuasan masyarakat terhadap pelayanan pemerintah	-			84 persen	7.000.000,00						-		0,00	
7	01	02	2.01		Koordinasi Penyelenggaraan Kegiatan Pemerintahan di Tingkat Kecamatan	-	-			-	7.000.000,00			-		7. Birokrasi Dambaan	-	-	0,00	
7	01	02	2.01	0001	Koordinasi/Sinergi Perencanaan dan Pelaksanaan Kegiatan Pemerintahan dengan Perangkat Daerah dan Instansi Vertikal Terkait															
						Jumlah Laporan Koordinasi/Sinergi Perencanaan dan Pelaksanaan Kegiatan Pemerintahan dengan Perangkat Daerah dan Instansi Vertikal Terkait				1 Laporan	7.000.000,00	Kab. Serdang Bedagai, Bandar Khalifah, Semua Kel/Desa	DANA TRANSFER UMUM DANA ALOKASI UMUM	-		7. Birokrasi Dambaan	-		0,00	KECAMATAN BANDAR KHALIFAH
210	7	01	05		PROGRAM PENYELENGGARAAN URUSAN PEMERINTAHAN UMUM	persentase potensi komplik sara yang di tangani	-			100 persen	95.159.000,00						-		0,00	
7	01	05	2.01		Penyelenggaraan Urusan Pemerintahan Umum Sesuai Penguasan Kepala Daerah	Terselenggaranya kegiatan urusan sesuai penguasan kepala daerah	-			1 tahun	95.159.000,00			-		7. Birokrasi Dambaan	-	-	0,00	
7	01	05	2.01	0001	Pembinaan Wawasan Kebangsaan dan Ketahanan Nasional dalam rangka Memantapkan Pengamalan Pancasila, Pelaksanaan Undang-Undang Dasar Negara Republik Indonesia Tahun															
						Jumlah Orang yang Mengikuti Pembinaan Wawasan Kebangsaan dan Ketahanan Nasional dalam rangka Memantapkan Pengamalan Pancasila, Pelaksanaan Undang-Undang Dasar Negara Republik Indonesia Tahun 1945, Pelestarian Bhinneka Tunggal Ika serta Pemertahanan dan Pemeliharaan Keutuhan Negara Kesatuan Republik Indonesia				250 Orang	45.000.000,00	Kab. Serdang Bedagai, Bandar Khalifah, Semua Kel/Desa	DANA TRANSFER UMUM DANA ALOKASI UMUM	-		7. Birokrasi Dambaan	-		0,00	KECAMATAN BANDAR KHALIFAH
7	01	05	2.01	0004	Pembinaan Kerukunan Antar Suku dan Intra Suku, Umat Beragama, Ras, dan Golongan Lainnya Guna Mewujudkan Stabilitas Keamanan Lokal, Regional, dan Nasional															
						Jumlah Orang yang Mengikuti Pembinaan Kerukunan Antar Suku dan Intra Suku , Umat Beragama, Ras, dan Golongan Lainnya Guna Mewujudkan Stabilitas Keamanan Lokal, Regional, dan Nasional				300 Orang	50.159.000,00	Kab. Serdang Bedagai, Bandar Khalifah, Semua Kel/Desa	DANA TRANSFER UMUM DANA ALOKASI UMUM	-		7. Birokrasi Dambaan	-		0,00	KECAMATAN BANDAR KHALIFAH
211	7	01	06		PROGRAM PEMBINAAN DAN PENGAWASAN PEMERINTAHAN DESA	persentase rekomendasi hasil pemeriksaan internal yang telah ditindakkanjuti oleh pemerintah	-			100 persen	5.000.000,00						-		0,00	
7	01	06	2.01		Fasilitasi, Rekomendasi dan Koordinasi Pembinaan dan Pengawasan Pemerintahan Desa	-	-			-	5.000.000,00			-		7. Birokrasi Dambaan	-	-	0,00	
7	01	06	2.01	0017	Koordinasi Pendampingan Desa di Wilayahnya															
						Jumlah Laporan Hasil Koordinasi Pendampingan Desa di Wilayahnya				5 Laporan	5.000.000,00	Kab. Serdang Bedagai, Bandar Khalifah, Semua Kel/Desa	DANA TRANSFER UMUM DANA ALOKASI UMUM	-		7. Birokrasi Dambaan	-		0,00	KECAMATAN BANDAR KHALIFAH
					Kecamatan Dolok Merawan						2.906.344.790,00								3.065.068.299,00	
7					UNSUR KEWILAYAHAN						2.906.344.790,00								3.065.068.299,00	
7	01				KECAMATAN						2.906.344.790,00								3.065.068.299,00	
212	7	01	01		PROGRAM PENUNJANG URUSAN PEMERINTAHAN DAERAH KABUPATEN/KOTA	Nilai Sakip Perangkat Daerah	-			B Predikat	2.748.834.839,00						-		2.843.068.299,00	

No	Kode				Urusan / Bidang Urusan / Program / Kegiatan / Sub Kegiatan	Indikator Program / Kegiatan / Sub Kegiatan	Target Akhir Periode Renstra OPD	Realisasi Capaian RENJA OPD Tahun 2023	Prakiraan Capaian Target	Capaian Kinerja Dan Kerangka Pendanaan				Kelompok Sasaran	Prakiraan Maju Rencana Tahun 2024		Perangkat Daerah Penanggung Jawab			
										Target 2025	Pagu Indikatif (Rp)	Lokasi	Sumber Dana		Prioritas			Target	Pagu Indikatif (Rp)	
															Nasional	Daerah				
1	2	3	4	5	6	7	8	9	10	11	12	13	14	15	16	17				
7	01	01	2.02		Administrasi Keuangan Perangkat Daerah	Terpenuhinya Administrasi Keuangan	-			1 Tahun	2.494.948.299,00			Memperkuat Reformasi Politik, Hukum, dan Birokrasi, serta Memperkuat Pencegahan dan Pemberantasan Korupsi, Narkoba, Judi dan Penyeludupan	7. Birokrasi Dambaan	Kantor Camat Dolok Merawan	-	2.511.748.299,00		
7	01	01	2.02	0001	Penyediaan Gaji dan Tunjangan ASN															
						Jumlah Orang yang Menerima Gaji dan Tunjangan ASN				23 Orang/bulan	2.482.948.299,00	Kab. Serdang Bedagai, Dolok Merawan, Semua Kel/Desa	DANA TRANSFER UMUM DANA ALOKASI UMUM	Memperkuat Reformasi Politik, Hukum, dan Birokrasi, serta Memperkuat Pencegahan dan Pemberantasan Korupsi, Narkoba, Judi dan Penyeludupan	7. Birokrasi Dambaan	Kantor Camat Dolok Merawan		2.494.948.299,00		KECAMATAN DOLOK MERAWAN
7	01	01	2.02	0002	Penyediaan Administrasi Pelaksanaan Tugas ASN															
						Jumlah Dokumen Hasil Penyediaan Administrasi Pelaksanaan Tugas ASN				12 Dokumen	12.000.000,00	Kab. Serdang Bedagai, Dolok Merawan, Semua Kel/Desa	DANA TRANSFER UMUM DANA ALOKASI UMUM	Memperkuat Reformasi Politik, Hukum, dan Birokrasi, serta Memperkuat Pencegahan dan Pemberantasan Korupsi, Narkoba, Judi dan Penyeludupan	7. Birokrasi Dambaan	Kantor Camat Dolok Merawan		16.800.000,00		KECAMATAN DOLOK MERAWAN
7	01	01	2.06		Administrasi Umum Perangkat Daerah	Terpenuhinya Administrasi Umum	-			1 Tahun	85.066.540,00			-	7. Birokrasi Dambaan	Kantor Camat Dolok Merawan	-	91.000.000,00		
7	01	01	2.06	0001	Penyediaan Komponen Instalasi															
						Jumlah Paket Komponen Instalasi Listrik/Penerangan Bangunan Kantor yang Disediakan				1 Paket	3.217.922,00	Kab. Serdang Bedagai, Dolok Merawan, Semua Kel/Desa	DANA TRANSFER UMUM DANA ALOKASI UMUM	-	7. Birokrasi Dambaan	Kantor Camat Dolok Merawan		3.500.000,00		KECAMATAN DOLOK MERAWAN
7	01	01	2.06	0002	Penyediaan Peralatan dan Perlengkapan Kantor															
						Jumlah Paket Peralatan dan Perlengkapan Kantor yang Disediakan				1 Paket	15.054.065,00	Kab. Serdang Bedagai, Dolok Merawan, Semua Kel/Desa	DANA TRANSFER UMUM DANA ALOKASI UMUM	-	7. Birokrasi Dambaan	Kantor Camat Dolok Merawan		16.000.000,00		KECAMATAN DOLOK MERAWAN
7	01	01	2.06	0003	Penyediaan Peralatan Rumah Tangga															
						Jumlah Paket Peralatan Rumah Tangga yang Disediakan				1 Paket	7.088.305,00	Kab. Serdang Bedagai, Dolok Merawan, Semua Kel/Desa	DANA TRANSFER UMUM DANA ALOKASI UMUM	-	7. Birokrasi Dambaan	Kantor Camat Dolok Merawan		8.000.000,00		KECAMATAN DOLOK MERAWAN
7	01	01	2.06	0004	Penyediaan Bahan Logistik Kantor															
						Jumlah Paket Bahan Logistik Kantor yang Disediakan				1 Paket	22.804.248,00	Kab. Serdang Bedagai, Dolok Merawan, Semua Kel/Desa	DANA TRANSFER UMUM DANA ALOKASI UMUM	-	7. Birokrasi Dambaan	Kantor Camat Dolok Merawan		23.500.000,00		KECAMATAN DOLOK MERAWAN
7	01	01	2.06	0005	Penyediaan Barang Cetakan dan Penggandaan															
						Jumlah Paket Barang Cetakan dan Penggandaan yang Disediakan				1 Paket	7.502.000,00	Kab. Serdang Bedagai, Dolok Merawan, Semua Kel/Desa	DANA TRANSFER UMUM DANA ALOKASI UMUM	-	7. Birokrasi Dambaan	Kantor Camat Dolok Merawan		8.000.000,00		KECAMATAN DOLOK MERAWAN
7	01	01	2.06	0006	Penyediaan Bahan Bacaan dan Peraturan Perundang-undangan															
						Jumlah Dokumen Bahan Bacaan dan Peraturan Perundang-Undangan yang Disediakan				1 Dokumen	1.650.000,00	Kab. Serdang Bedagai, Semua Kecamatan, Semua Kel/Desa	DANA TRANSFER UMUM DANA ALOKASI UMUM	-	7. Birokrasi Dambaan	Kantor Camat Dolok Merawan		2.000.000,00		KECAMATAN DOLOK MERAWAN
7	01	01	2.06	0009	Penyelenggaraan Rapat Koordinasi dan Konsultasi SKPD															
						Jumlah Laporan Penyelenggaraan Rapat Koordinasi dan Konsultasi SKPD				9 Laporan	27.750.000,00	Kab. Serdang Bedagai, Dolok Merawan, Semua Kel/Desa	DANA TRANSFER UMUM DANA ALOKASI UMUM	-	7. Birokrasi Dambaan	Kantor Camat Dolok Merawan		30.000.000,00		KECAMATAN DOLOK MERAWAN
7	01	01	2.07		Pengadaan Barang Milik Daerah Penunjang Urusan Pemerintah Daerah	Tersedianya Kegiatan Pengadaan Barang Milik Daerah	-			1 Tahun	0,00			Memperkuat Reformasi Politik, Hukum, dan Birokrasi, serta Memperkuat Pencegahan dan Pemberantasan Korupsi, Narkoba, Judi dan Penyeludupan	7. Birokrasi Dambaan	Kantor Camat Dolok Merawan	-	50.500.000,00		
7	01	01	2.07	0005	Pengadaan Mebel															
						Jumlah Paket Mebel yang Disediakan				0 Unit	0,00	Kab. Serdang Bedagai, Dolok Merawan, Semua Kel/Desa	DANA TRANSFER UMUM DANA ALOKASI UMUM	Memperkuat Reformasi Politik, Hukum, dan Birokrasi, serta Memperkuat Pencegahan dan Pemberantasan Korupsi, Narkoba, Judi dan Penyeludupan	7. Birokrasi Dambaan	Kantor Camat Dolok Merawan		20.000.000,00		KECAMATAN DOLOK MERAWAN
7	01	01	2.07	0006	Pengadaan Peralatan dan Mesin Lainnya															

No	Kode					Urusan / Bidang Urusan / Program / Kegiatan / Sub Kegiatan	Indikator Program / Kegiatan / Sub Kegiatan	Target Akhir Periode Renstra OPD	Realisasi Capaian RENJA OPD Tahun 2023	Prakiraan Capaian Target	Capaian Kinerja Dan Kerangka Pendanaan						Kelompok Sasaran	Prakiraan Maju Rencana Tahun 2024		Perangkat Daerah Penanggung Jawab				
											Target 2025	Pagu Indikatif (Rp)	Lokasi	Sumber Dana	Prioritas			Target	Pagu Indikatif (Rp)					
															Nasional	Daerah								
1	2					3	4	5	6	7	8	9	10	11	12	13	14	15	16	17				
							Jumlah Unit Peralatan dan Mesin Lainnya yang Disediakan				4 Unit	0,00	Kab. Serdang Bedagai, Dolok Merawan, Semua Kel/Desa	DANA TRANSFER UMUM DANA ALOKASI UMUM	Memperkuat Reformasi Politik, Hukum, dan Birokrasi, serta Memperkuat Pencegahan dan Pemberantasan Korupsi, Narkoba, Judi dan Penyeludupan	7. Birokrasi Dambaan	Kantor Camat Dolok Merawan		30.500.000,00	KECAMATAN DOLOK MERAWAN				
	7	01	01	2.08		Penyediaan Jasa Penunjang Urusan Pemerintahan Daerah	Tersedianya Jasa Penunjang Urusan Pemerintahan Daerah	-			1 Tahun	102.000.000,00			Memperkuat Reformasi Politik, Hukum, dan Birokrasi, serta Memperkuat Pencegahan dan Pemberantasan Korupsi, Narkoba, Judi dan Penyeludupan	7. Birokrasi Dambaan	Kantor Camat Dolok Merawan	-	102.000.000,00					
	7	01	01	2.08	0004	Penyediaan Jasa Pelayanan Umum Kantor																		
							Jumlah Laporan Penyediaan Jasa Pelayanan Umum Kantor yang Disediakan				5 Laporan	102.000.000,00	Kab. Serdang Bedagai, Dolok Merawan, Semua Kel/Desa	DANA TRANSFER UMUM DANA ALOKASI UMUM	Memperkuat Reformasi Politik, Hukum, dan Birokrasi, serta Memperkuat Pencegahan dan Pemberantasan Korupsi, Narkoba, Judi dan Penyeludupan	7. Birokrasi Dambaan	Kantor Camat Dolok Merawan		102.000.000,00	KECAMATAN DOLOK MERAWAN				
	7	01	01	2.09		Pemeliharaan Barang Milik Daerah Penunjang Urusan Pemerintahan Daerah	Terpeliharanya Barang Milik Daerah	-			1 Tahun	66.820.000,00			Memperkuat Reformasi Politik, Hukum, dan Birokrasi, serta Memperkuat Pencegahan dan Pemberantasan Korupsi, Narkoba, Judi dan Penyeludupan	7. Birokrasi Dambaan	Kantor Camat Dolok Merawan	-	87.820.000,00					
	7	01	01	2.09	0002	Penyediaan Jasa Pemeliharaan, Biaya Pemeliharaan, Pajak dan Perizinan Kendaraan Dinas Operasional atau Lapangan																		
							Jumlah Kendaraan Dinas Operasional atau Lapangan yang Dipelihara dan dibayarkan Pajak dan Perizinannya				1 Unit	36.820.000,00	Kab. Serdang Bedagai, Dolok Merawan, Semua Kel/Desa	DANA TRANSFER UMUM DANA ALOKASI UMUM	Memperkuat Reformasi Politik, Hukum, dan Birokrasi, serta Memperkuat Pencegahan dan Pemberantasan Korupsi, Narkoba, Judi dan Penyeludupan	7. Birokrasi Dambaan	Kantor Camat Dolok Merawan		36.820.000,00	KECAMATAN DOLOK MERAWAN				
	7	01	01	2.09	0006	Pemeliharaan Peralatan dan Mesin Lainnya																		
							Jumlah Peralatan dan Mesin Lainnya yang Dipelihara				5 Unit	0,00	Kab. Serdang Bedagai, Dolok Merawan, Semua Kel/Desa	DANA TRANSFER UMUM DANA ALOKASI UMUM	Memperkuat Reformasi Politik, Hukum, dan Birokrasi, serta Memperkuat Pencegahan dan Pemberantasan Korupsi, Narkoba, Judi dan Penyeludupan	7. Birokrasi Dambaan	Kantor Camat Dolok Merawan		6.000.000,00	KECAMATAN DOLOK MERAWAN				
	7	01	01	2.09	0009	Pemeliharaan/Rehabilitasi Gedung Kantor dan Bangunan Lainnya																		
							Jumlah Gedung Kantor dan Bangunan Lainnya yang Dipelihara/Direhabilitasi				1 Unit	30.000.000,00	Kab. Serdang Bedagai, Dolok Merawan, Semua Kel/Desa	DANA TRANSFER UMUM DANA ALOKASI UMUM	Memperkuat Reformasi Politik, Hukum, dan Birokrasi, serta Memperkuat Pencegahan dan Pemberantasan Korupsi, Narkoba, Judi dan Penyeludupan	7. Birokrasi Dambaan	Kantor Camat Dolok Merawan		45.000.000,00	KECAMATAN DOLOK MERAWAN				
213	7	01	02			PROGRAM PENYELENGGARAAN PEMERINTAHAN DAN PELAYANAN PUBLIK	Tingkat Kepuasan Masyarakat Terhadap Pelayanan Pemerintahan	-			85 %	23.429.368,00						-	27.000.000,00					
	7	01	02	2.01		Koordinasi Penyelenggaraan Kegiatan Pemerintahan Di Tingkat Kecamatan	Terkoordinasinya Penyelenggaraan Kegiatan Pemerintahan Di Tingkat Kecamatan	-			1 Tahun	23.429.368,00			Memperkuat Reformasi Politik, Hukum, dan Birokrasi, serta Memperkuat Pencegahan dan Pemberantasan Korupsi, Narkoba, Judi dan Penyeludupan	7. Birokrasi Dambaan	Kantor Camat Dolok Merawan	-	27.000.000,00					
	7	01	02	2.01	0001	Koordinasi/Sinergi Perencanaan dan Pelaksanaan Kegiatan Pemerintahan dengan Perangkat Daerah dan Instansi Vertikal Terkait																		
							Jumlah Laporan Koordinasi/Sinergi Perencanaan dan Pelaksanaan Kegiatan Pemerintahan dengan Perangkat Daerah dan Instansi Vertikal Terkait				1 Laporan	15.000.000,00	Kab. Serdang Bedagai, Dolok Merawan, Semua Kel/Desa	DANA TRANSFER UMUM DANA ALOKASI UMUM	Memperkuat Reformasi Politik, Hukum, dan Birokrasi, serta Memperkuat Pencegahan dan Pemberantasan Korupsi, Narkoba, Judi dan Penyeludupan	7. Birokrasi Dambaan	Kantor Camat Dolok Merawan		17.000.000,00	KECAMATAN DOLOK MERAWAN				
	7	01	02	2.01	0002	Peningkatan Efektifitas Kegiatan Pemerintahan di Tingkat Kecamatan																		
							Jumlah Dokumen Peningkatan Efektifitas Kegiatan Pemerintahan di Tingkat Kecamatan				1 Dokumen	8.429.368,00	Kab. Serdang Bedagai, Dolok Merawan, Semua Kel/Desa	DANA TRANSFER UMUM DANA ALOKASI UMUM	Memperkuat Reformasi Politik, Hukum, dan Birokrasi, serta Memperkuat Pencegahan dan Pemberantasan Korupsi, Narkoba, Judi dan Penyeludupan	7. Birokrasi Dambaan	Kantor Camat Dolok Merawan		10.000.000,00	KECAMATAN DOLOK MERAWAN				

No	Kode				Urusan / Bidang Urusan / Program / Kegiatan / Sub Kegiatan	Indikator Program / Kegiatan / Sub Kegiatan	Target Akhir Periode Renstra OPD	Realisasi Capaian RENJA OPD Tahun 2023	Prakiraan Capaian Target	Capaian Kinerja Dan Kerangka Pendanaan						Kelompok Sasaran	Prakiraan Maju Rencana Tahun 2024		Perangkat Daerah Penanggung Jawab
										Target 2025	Pagu Indikatif (Rp)	Lokasi	Sumber Dana	Prioritas			Target	Pagu Indikatif (Rp)	
														Nasional	Daerah				
1	2				3	4	5	6	7	8	9	10	11	12	13	14	15	16	17
214	7	01	03		PROGRAM PEMBERDAYAAN MASYARAKAT DESA DAN KELURAHAN	Persentase Kehadiran Masyarakat Dalam Musrenbang	-			100 %	8.429.368,00						-	20.000.000,00	
	7	01	03	2.01	Koordinasi Kegiatan Pemberdayaan Desa	Terkoordinasi Kegiatan Pemberdayaan Desa	-			1 Tahun	8.429.368,00			-	7. Birokrasi Dambaan	Kantor Camat Dolok Merawan	-	20.000.000,00	
7	01	03	2.01	0001	Peningkatan Partisipasi Masyarakat dalam Forum Musyawarah Perencanaan Pembangunan di Desa														
						Jumlah Lembaga Kemasyarakatan yang Berpartisipasi dalam Forum Musyawarah Perencanaan Pembangunan di Desa				0 Lembaga Kemasyarakatn	0,00	Kab. Serdang Bedagai, Dolok Merawan, Semua Kel/Desa	DANA TRANSFER UMUM DANA ALOKASI UMUM	-	7. Birokrasi Dambaan	Kantor Camat Dolok Merawan		10.000.000,00	KECAMATAN DOLOK MERAWAN
7	01	03	2.01	0002	Sinkronisasi Program Kerja dan Kegiatan Pemberdayaan Masyarakat yang Dilakukan oleh Pemerintah dan Swasta di Wilayah Kerja Kecamatan														
						Jumlah Dokumen Sinkronisasi Program Kerja dan Kegiatan Pemberdayaan Masyarakat yang Dilakukan oleh Pemerintah dan Swasta di Wilayah Kerja Kecamatan				1 Dokumen	8.429.368,00	Kab. Serdang Bedagai, Dolok Merawan, Semua Kel/Desa	DANA TRANSFER UMUM DANA ALOKASI UMUM	-	7. Birokrasi Dambaan	Kantor Camat Dolok Merawan		10.000.000,00	KECAMATAN DOLOK MERAWAN
215	7	01	04		PROGRAM KOORDINASI KETENTRAMAN DAN KETERTIBAN UMUM	Persentase Potensi Trantibum Yang Ditangani	-			100 %	16.858.736,00						-	30.000.000,00	
	7	01	04	2.01	Koordinasi Upaya Penyelenggaraan Ketenteraman dan Ketertiban Umum	Terkoordinasinya Upaya Penyelenggaraan Ketenteraman dan Ketertiban Umum	-			1 Tahun	8.429.368,00			Memperkuat Reformasi Politik, Hukum, dan Birokrasi, serta Memperkuat Pencegahan dan Pemberantasan Korupsi, Narkoba, Judi dan Penyeludupan	7. Birokrasi Dambaan	Kantor Camat Dolok Merawan	-	20.000.000,00	
7	01	04	2.01	0001	Sinergitas dengan Kepolisian Negara Republik Indonesia, Tentara Nasional Indonesia dan Instansi Vertikal di Wilayah Kecamatan														
						Jumlah Laporan Hasil Sinergitas dengan Kepolisian Negara Republik Indonesia, Tentara Nasional Indonesia dan Instansi Vertikal di Wilayah Kecamatan				1 Laporan	8.429.368,00	Kab. Serdang Bedagai, Dolok Merawan, Semua Kel/Desa	DANA TRANSFER UMUM DANA ALOKASI UMUM	Memperkuat Reformasi Politik, Hukum, dan Birokrasi, serta Memperkuat Pencegahan dan Pemberantasan Korupsi, Narkoba, Judi dan Penyeludupan	7. Birokrasi Dambaan	Kantor Camat Dolok Merawan		10.000.000,00	KECAMATAN DOLOK MERAWAN
7	01	04	2.01	0002	Harmonisasi Hubungan dengan Tokoh Agama dan Tokoh Masyarakat														
						Jumlah Laporan Pelaksanaan Harmonisasi Hubungan dengan Tokoh Agama dan Tokoh Masyarakat				0 Laporan	0,00	Kab. Serdang Bedagai, Dolok Merawan, Semua Kel/Desa	DANA TRANSFER UMUM DANA ALOKASI UMUM	Memperkuat Reformasi Politik, Hukum, dan Birokrasi, serta Memperkuat Pencegahan dan Pemberantasan Korupsi, Narkoba, Judi dan Penyeludupan	7. Birokrasi Dambaan	Kantor Camat Dolok Merawan		10.000.000,00	KECAMATAN DOLOK MERAWAN
7	01	04	2.02		Koordinasi Penerapan dan Penegakan Peraturan Daerah dan Peraturan Kepala Daerah	Terkoordinasi Penerapan dan Penegakan Peraturan Daerah dan Peraturan Kepala Daerah	-			1 Tahun	8.429.368,00			-	7. Birokrasi Dambaan	Kantor Camat Dolok Merawan	-	10.000.000,00	
7	01	04	2.02	0001	Koordinasi/Sinergi dengan Perangkat Daerah yang Tugas dan Fungsinya di Bidang Penegakan Peraturan Perundang-Undangan dan/atau Kepolisian Negara Republik Indonesia														
						Jumlah Laporan Koordinasi/Sinergi dengan Perangkat Daerah yang Tugas dan Fungsinya di Bidang Penegakan Peraturan Perundang-Undangan dan/atau Kepolisian Negara Republik Indonesia				1 Laporan	8.429.368,00	Kab. Serdang Bedagai, Dolok Merawan, Semua Kel/Desa	DANA TRANSFER UMUM DANA ALOKASI UMUM	-	7. Birokrasi Dambaan	Kantor Camat Dolok Merawan		10.000.000,00	KECAMATAN DOLOK MERAWAN
216	7	01	05		PROGRAM PENYELENGGARAAN URUSAN PEMERINTAHAN UMUM	Persentase Potensi Konflik Sara Yang Ditangani	-			100 %	93.792.479,00						-	110.000.000,00	
	7	01	05	2.01	Penyelenggaraan Urusan Pemerintahan Umum sesuai Penugasan Kepala Daerah	Terselenggaranya Urusan Pemerintahan Umum sesuai Penugasan Kepala Daerah	-			1 Tahun	93.792.479,00			Memperkuat Reformasi Politik, Hukum, dan Birokrasi, serta Memperkuat Pencegahan dan Pemberantasan Korupsi, Narkoba, Judi dan Penyeludupan	7. Birokrasi Dambaan	-	-	110.000.000,00	
7	01	05	2.01	0001	Pembinaan Wawasan Kebangsaan dan Ketahanan Nasional dalam rangka Memantapkan Pengamalan Pancasila, Pelaksanaan Undang-Undang Dasar Negara Republik Indonesia Tahun														
						Jumlah Orang yang Mengikuti Pembinaan Wawasan Kebangsaan dan Ketahanan Nasional dalam rangka Memantapkan Pengamalan Pancasila, Pelaksanaan Undang-Undang Dasar Negara Republik Indonesia Tahun 1945, Pelestarian Bhinneka Tunggal Ika serta Pemertahanan dan Pemeliharaan Keutuhan Negara Kesatuan Republik Indonesia				250 Orang	40.000.000,00	Kab. Serdang Bedagai, Dolok Merawan, Semua Kel/Desa	DANA TRANSFER UMUM DANA ALOKASI UMUM	Memperkuat Reformasi Politik, Hukum, dan Birokrasi, serta Memperkuat Pencegahan dan Pemberantasan Korupsi, Narkoba, Judi dan Penyeludupan	7. Birokrasi Dambaan	-		50.000.000,00	KECAMATAN DOLOK MERAWAN

[illegible]

No	Kode					Urusan / Bidang Urusan / Program / Kegiatan / Sub Kegiatan	Indikator Program / Kegiatan / Sub Kegiatan	Target Akhir Periode Renstra OPD	Realisasi Capaian RENJA OPD Tahun 2023	Prakiraan Capaian Target	Capaian Kinerja Dan Kerangka Pendanaan						Kelompok Sasaran	Prakiraan Maju Rencana Tahun 2024		Perangkat Daerah Penanggung Jawab	
											Target 2025	Pagu Indikatif (Rp)	Lokasi	Sumber Dana	Prioritas			Target	Pagu Indikatif (Rp)		
															Nasional	Daerah			14		16
1	2					3	4	5	6	7	8	9	10	11	12	13	14	16	17		
							Jumlah Paket Barang Cetak dan Penggandaan yang Disediakan				7 Paket	12.600.000,00	Kab. Serdang Bedagai, Teluk Mengkudu, Semua Kel/Desa	DANA TRANSFER UMUM DANA ALOKASI UMUM	-		7. Birokrasi Dambaan	Masyarakat Teluk Mengkudu dan ASN		18.500.000,00	KECAMATAN TELUK MENGKUDU
7	01	01	2.06	0009		Penyelenggaraan Rapat Koordinasi dan Konsultasi SKPD	Jumlah Laporan Penyelenggaraan Rapat Koordinasi dan Konsultasi SKPD				12 Laporan	49.884.000,00	Semua Kota/Kab, Semua Kecamatan, Semua Kel/Desa	DANA TRANSFER UMUM DANA ALOKASI UMUM	-		7. Birokrasi Dambaan	Masyarakat Teluk Mengkudu dan ASN		51.759.000,00	KECAMATAN TELUK MENGKUDU
7	01	01	2.07			Pengadaan Barang Milik Daerah Penunjang Urusan Pemerintah Daerah	Terlaksananya Kegiatan Pengadaan Barang Milik Daerah	-			1 Tahun	44.200.000,00			-		7. Birokrasi Dambaan	ASN Kecamatan Teluk Mengkudu	-	40.000.000,00	
7	01	01	2.07	0006		Pengadaan Peralatan dan Mesin Lainnya	Jumlah Unit Peralatan dan Mesin Lainnya yang Disediakan				4 Unit	44.200.000,00	Kab. Serdang Bedagai, Teluk Mengkudu, Semua Kel/Desa	DANA TRANSFER UMUM DANA ALOKASI UMUM	-		7. Birokrasi Dambaan	ASN Kecamatan Teluk Mengkudu		40.000.000,00	KECAMATAN TELUK MENGKUDU
7	01	01	2.08			Penyediaan Jasa Penunjang Urusan Pemerintahan Daerah	Tersedianya Jasa Penunjang Urusan Pemerintahan Daerah	-			1 Tahun	61.200.000,00			-		7. Birokrasi Dambaan	ASN dan Tanaga Honor Kecamatan Teluk Mengkudu	-	102.000.000,00	
7	01	01	2.08	0004		Penyediaan Jasa Pelayanan Umum Kantor	Jumlah Laporan Penyediaan Jasa Pelayanan Umum Kantor yang Disediakan				12 Laporan	61.200.000,00	Kab. Serdang Bedagai, Teluk Mengkudu, Semua Kel/Desa	DANA TRANSFER UMUM DANA ALOKASI UMUM	-		7. Birokrasi Dambaan	ASN dan Tanaga Honor Kecamatan Teluk Mengkudu		102.000.000,00	KECAMATAN TELUK MENGKUDU
7	01	01	2.09			Pemeliharaan Barang Milik Daerah Penunjang Urusan Pemerintahan Daerah	Terpeliharanya Barang Milik Daerah	-			1 Tahun	45.350.000,00			-		7. Birokrasi Dambaan	ASN dan Tanaga Honor Kecamatan Teluk Mengkudu	-	43.470.000,00	
7	01	01	2.09	0001		Penyediaan Jasa Pemeliharaan, Biaya Pemeliharaan, dan Pajak Kendaraan Perorangan Dinas atau Kendaraan Dinas Jabatan	Jumlah Kendaraan Perorangan Dinas atau Kendaraan Dinas Jabatan yang Dipelihara dan dibayarkan Pajaknya				1 Unit	36.820.000,00	Kab. Serdang Bedagai, Teluk Mengkudu, Semua Kel/Desa	DANA TRANSFER UMUM DANA ALOKASI UMUM	-		7. Birokrasi Dambaan	ASN dan Tanaga Honor Kecamatan Teluk Mengkudu		33.470.000,00	KECAMATAN TELUK MENGKUDU
7	01	01	2.09	0006		Pemeliharaan Peralatan dan Mesin Lainnya	Jumlah Peralatan dan Mesin Lainnya yang Dipelihara				13 Unit	8.530.000,00	Kab. Serdang Bedagai, Teluk Mengkudu, Semua Kel/Desa	DANA TRANSFER UMUM DANA ALOKASI UMUM	-		7. Birokrasi Dambaan	ASN dan Tanaga Honor Kecamatan Teluk Mengkudu		10.000.000,00	KECAMATAN TELUK MENGKUDU
219	7	01	02			PROGRAM PENYELENGGARAAN PEMERINTAHAN DAN PELAYANAN PUBLIK	Tingkat Kepuasan Masyarakat Terhadap Pelayanan Pemerintahan Publik	-			92 %	8.850.000,00			-				-	15.000.000,00	
7	01	02	2.01			Koordinasi Penyelenggaraan Kegiatan Pemerintahan di Kecamatan	Terkoordinasinya Penyelenggaraan Kegiatan Pemerintahan di Kecamatan	-			1 Tahun	8.850.000,00			-		7. Birokrasi Dambaan	Masyarakat Teluk Mengkudu dan ASN	-	15.000.000,00	
7	01	02	2.01	0001		Koordinasi/Sinergi Perencanaan dan Pelaksanaan Kegiatan Pemerintahan dengan Perangkat Daerah dan Instansi Vertikal Terkait	Jumlah Laporan Koordinasi/Sinergi Perencanaan dan Pelaksanaan Kegiatan Pemerintahan dengan Perangkat Daerah dan Instansi Vertikal Terkait				1 Laporan	8.850.000,00	Kab. Serdang Bedagai, Teluk Mengkudu, Semua Kel/Desa	DANA TRANSFER UMUM DANA ALOKASI UMUM	-		7. Birokrasi Dambaan	Masyarakat Teluk Mengkudu dan ASN		15.000.000,00	KECAMATAN TELUK MENGKUDU
220	7	01	03			PROGRAM PEMBERDAYAAN MASYARAKAT DESA DAN KELURAHAN	Persentase Kehadiran Masyarakat Dalam Musrenbang	-			89 %	26.389.600,00			-				-	25.000.000,00	
7	01	03	2.01			Koordinasi Kegiatan Pemberdayaan Desa	Terkoordinasinya Kegiatan Pemberdayaan Desa	-			1 Tahun	26.389.600,00			-		7. Birokrasi Dambaan	Masyarakat Teluk Mengkudu dan ASN	-	25.000.000,00	
7	01	03	2.01	0003		Peningkatan Efektifitas Kegiatan Pemberdayaan Masyarakat di Wilayah Kecamatan	Jumlah Laporan Peningkatan Efektivitas Kegiatan Pemberdayaan Masyarakat di Wilayah Kecamatan				1 Laporan	26.389.600,00	Kab. Serdang Bedagai, Teluk Mengkudu, Semua Kel/Desa	DANA TRANSFER UMUM DANA ALOKASI UMUM	-		7. Birokrasi Dambaan	Masyarakat Teluk Mengkudu dan ASN		25.000.000,00	KECAMATAN TELUK MENGKUDU
221	7	01	05			PROGRAM PENYELENGGARAAN URUSAN PEMERINTAHAN UMUM	Persentase Potensi Konflik Sara Yang Ditangani	-			100 %	203.440.000,00			-				-	200.000.000,00	
7	01	05	2.01			Penyelenggaraan Urusan Pemerintahan Umum Sesuai Penugasan Kepala Daerah	Terselenggaranya Kegiatan Urusan Sesuai Penugasan Kepala Daerah	-			1 Tahun	203.440.000,00			-		7. Birokrasi Dambaan	-	-	200.000.000,00	
7	01	05	2.01	0001		Pembinaan Wawasan Kebangsaan dan Ketahanan Nasional dalam rangka Memantapkan Pengamalan Pancasila, Pelaksanaan Undang-Undang Dasar Negara Republik Indonesia Tahun									-						

No	Kode				Urusan / Bidang Urusan / Program / Kegiatan / Sub Kegiatan	Indikator Program / Kegiatan / Sub Kegiatan	Target Akhir Periode Renstra OPD	Realisasi Capaian RENCANA OPD Tahun 2023	Prakiraan Capaian Target	Capaian Kinerja Dan Kerangka Pendanaan						Kelompok Sasaran	Prakiraan Maju Rencana Tahun 2024		Perangkat Daerah Penanggung Jawab	
										Target 2025	Pagu Indikatif (Rp)	Lokasi	Sumber Dana	Prioritas			Target	Pagu Indikatif (Rp)		
														Nasional	Daerah					
1	2				3	4	5	6	7	8	9	10	11	12	13	14	15	16	17	
						Jumlah Orang yang Mengikuti Pembinaan Wawasan Kebangsaan dan Ketahanan Nasional dalam rangka Memantapkan Pengalaman Pancasila, Pelaksanaan Undang-Undang Dasar Negara Republik Indonesia Tahun 1945, Pelestarian Bhinneka Tunggal Ika serta Pemertahanan dan Pemeliharaan Keutuhan Negara Kesatuan Republik Indonesia				300 Orang	93.150.000,00	Kab. Serdang Bedagai, Teluk Mengkudu, Semua Kel/Desa	DANA TRANSFER UMUM DANA ALOKASI UMUM	-	7. Birokrasi Dambaan	-		85.000.000,00	KECAMATAN TELUK MENGKUDU	
7	01	05	2.01	0004	Pembinaan Kerukunan Antar Suku dan Intra Suku, Umat Beragama, Ras, dan Golongan Lainnya Guna Mewujudkan Stabilitas Keamanan Lokal, Regional, dan Nasional															
						Jumlah Orang yang Mengikuti Pembinaan Kerukunan Antar Suku dan Intra Suku, Umat Beragama, Ras, dan Golongan Lainnya Guna Mewujudkan Stabilitas Keamanan Lokal, Regional, dan Nasional				500 Orang	110.290.000,00	Kab. Serdang Bedagai, Teluk Mengkudu, Semua Kel/Desa	DANA TRANSFER UMUM DANA ALOKASI UMUM	-	7. Birokrasi Dambaan	-		115.000.000,00	KECAMATAN TELUK MENGKUDU	
222	7	01	06		PROGRAM PEMBINAAN DAN PENGAWASAN PEMERINTAHAN DESA	Persentase Rekomendasi Hasil Pemeriksaan Internal Yang Telah Ditindaklanjuti Oleh Pemerintah Desa	-			100 %	9.702.000,00			-		-		15.000.000,00		
	7	01	06	2.01	Fasilitasi, Rekomendasi dan Koordinasi	Terselenggaranya Fasilitasi, Rekomendasi dan Koordinasi Pembinaan dan Pengawasan Pemerintahan Desa	-			1 Tahun	9.702.000,00			-	7. Birokrasi Dambaan	Pemerintahan Desa	-	15.000.000,00		
7	01	06	2.01	0017	Koordinasi Pendampingan Desa di Wilayahnya															
						Jumlah Laporan Hasil Koordinasi Pendampingan Desa di Wilayahnya				12 Laporan	9.702.000,00	Kab. Serdang Bedagai, Teluk Mengkudu, Semua Kel/Desa	DANA TRANSFER UMUM DANA ALOKASI UMUM	-	7. Birokrasi Dambaan	Pemerintahan Desa	-	15.000.000,00	KECAMATAN TELUK MENGKUDU	
					Kecamatan Tanjung Beringin							2.693.861.627,00						0,00		
7					UNSUR KEWILAYAHAN							2.693.861.627,00						0,00		
7	01				KECAMATAN							2.693.861.627,00						0,00		
223	7	01	01		PROGRAM PENUNJANG URUSAN PEMERINTAHAN DAERAH KABUPATEN/KOTA	-	-			-	2.552.716.627,00			-		-		0,00		
	7	01	01	2.02	Administrasi Keuangan Perangkat Daerah	-	-			-	2.045.154.263,00			-	7. Birokrasi Dambaan	-	-	0,00		
7	01	01	2.02	0001	Penyediaan Gaji dan Tunjangan ASN															
						Jumlah Orang yang Menerima Gaji dan Tunjangan ASN				17 Orang/bulan	2.045.154.263,00	Kab. Serdang Bedagai, Semua Kecamatan, Semua Kel/Desa	DANA TRANSFER UMUM DANA ALOKASI UMUM	-	7. Birokrasi Dambaan	-		0,00	KECAMATAN TANJUNG BERINGIN	
	7	01	01	2.06	Administrasi Umum Perangkat Daerah	-	-			-	148.873.864,00			-	7. Birokrasi Dambaan	-	-	0,00		
7	01	01	2.06	0001	Penyediaan Komponen Instalasi															
						Jumlah Paket Komponen Instalasi Listrik/Penerangan Bangunan Kantor yang Disediakan				1 Paket	3.398.000,00	Kab. Serdang Bedagai, Tanjung Beringin, Semua Kel/Desa	DANA TRANSFER UMUM DANA ALOKASI UMUM	-	7. Birokrasi Dambaan	-		0,00	KECAMATAN TANJUNG BERINGIN	
7	01	01	2.06	0002	Penyediaan Peralatan dan Perlengkapan Kantor															
						Jumlah Paket Peralatan dan Perlengkapan Kantor yang Disediakan				2 Paket	53.688.920,00	Kab. Serdang Bedagai, Tanjung Beringin, Semua Kel/Desa	DANA TRANSFER UMUM DANA ALOKASI UMUM	-	7. Birokrasi Dambaan	-		0,00	KECAMATAN TANJUNG BERINGIN	
7	01	01	2.06	0003	Penyediaan Peralatan Rumah Tangga															
						Jumlah Paket Peralatan Rumah Tangga yang Disediakan				2 Paket	16.034.944,00	Kab. Serdang Bedagai, Tanjung Beringin, Semua Kel/Desa	DANA TRANSFER UMUM DANA ALOKASI UMUM	-	7. Birokrasi Dambaan	-		0,00	KECAMATAN TANJUNG BERINGIN	
7	01	01	2.06	0004	Penyediaan Bahan Logistik Kantor															
						Jumlah Paket Bahan Logistik Kantor yang Disediakan				2 Paket	12.220.000,00	Kab. Serdang Bedagai, Tanjung Beringin, Semua Kel/Desa	DANA TRANSFER UMUM DANA ALOKASI UMUM	-	7. Birokrasi Dambaan	-		0,00	KECAMATAN TANJUNG BERINGIN	
7	01	01	2.06	0005	Penyediaan Barang Cetakan dan Penggandaan															
						Jumlah Paket Barang Cetakan dan Penggandaan yang Disediakan				1 Paket	24.730.000,00	Kab. Serdang Bedagai, Tanjung Beringin, Semua Kel/Desa	DANA TRANSFER UMUM DANA ALOKASI UMUM	-	7. Birokrasi Dambaan	-		0,00	KECAMATAN TANJUNG BERINGIN	
7	01	01	2.06	0006	Penyediaan Bahan Bacaan dan Peraturan Perundang-undangan															
						Jumlah Dokumen Bahan Bacaan dan Peraturan Perundang-Undangan yang Disediakan				2 Dokumen	4.875.000,00	Kab. Serdang Bedagai, Tanjung Beringin, Semua Kel/Desa	DANA TRANSFER UMUM DANA ALOKASI UMUM	-	7. Birokrasi Dambaan	-		0,00	KECAMATAN TANJUNG BERINGIN	

No	Kode	Urusan / Bidang Urusan / Program / Kegiatan / Sub Kegiatan	Indikator Program / Kegiatan / Sub Kegiatan	Target Akhir Periode Renstra OPD	Realisasi Capaian RENJA OPD Tahun 2023	Prakiraan Capaian Target	Capaian Kinerja dan Kerangka Pendanaan						Kelompok Sasaran	Prakiraan Maju Rencana Tahun 2024		Perangkat Daerah Penanggung Jawab	
							Target 2025	Pagu Indikatif (Rp)	Lokasi	Sumber Dana	Prioritas			Target	Pagu Indikatif (Rp)		
											Nasional	Daerah					
1	2	3	4	5	6	7	8	9	10	11	12	13	14	15	16	17	
7	01	01	2.06	0009	Penyelenggaraan Rapat Koordinasi dan Konsultasi SKPD												
							1 Laporan	33.927.000,00	Kab. Serdang Bedagai, Tanjung Beringin, Semua Kel/Desa	DANA TRANSFER UMUM DANA ALOKASI UMUM	-	7. Birokrasi Dambaan	-		0,00	KECAMATAN TANJUNG BERINGIN	
7	01	01	2.07		Pengadaan Barang Milik Daerah Penunjang Urusan Pemerintah Daerah	-	-	226.038.500,00			-	Peningkatan Kualitas Sumber Daya Manusia 7. Birokrasi Dambaan	Kantor Camat	-		0,00	
7	01	01	2.07	0005	Pengadaan Mebel												
					Jumlah Paket Mebel yang Disediakan		6 Unit	97.438.500,00	Kab. Serdang Bedagai, Tanjung Beringin, Semua Kel/Desa	DANA TRANSFER UMUM DANA ALOKASI UMUM	-	Peningkatan Kualitas Sumber Daya Manusia 7. Birokrasi Dambaan	Kantor Camat	-		0,00	KECAMATAN TANJUNG BERINGIN
7	01	01	2.07	0006	Pengadaan Peralatan dan Mesin Lainnya												
					Jumlah Laporan Peralatan dan Mesin Lainnya yang Disediakan		14 Unit	128.600.000,00	Kab. Serdang Bedagai, Tanjung Beringin, Semua Kel/Desa	DANA TRANSFER UMUM DANA ALOKASI UMUM	-	7. Birokrasi Dambaan	Kantor Camat	-		0,00	KECAMATAN TANJUNG BERINGIN
7	01	01	2.08		Penyediaan Jasa Penunjang Urusan Pemerintahan Daerah	-	-	81.600.000,00			-	Peningkatan Kualitas Sumber Daya Manusia 7. Birokrasi Dambaan	Masyarakat Kecamatan	-		0,00	
7	01	01	2.08	0004	Penyediaan Jasa Pelayanan Umum Kantor												
					Jumlah Laporan Penyediaan Jasa Pelayanan Umum Kantor yang Disediakan		4 Laporan	81.600.000,00	Kab. Serdang Bedagai, Tanjung Beringin, Semua Kel/Desa	DANA TRANSFER UMUM DANA ALOKASI UMUM	-	Peningkatan Kualitas Sumber Daya Manusia 7. Birokrasi Dambaan	Masyarakat Kecamatan	-		0,00	KECAMATAN TANJUNG BERINGIN
7	01	01	2.09		Pemeliharaan Barang Milik Daerah Penunjang Urusan Pemerintahan Daerah	-	-	51.050.000,00			-	7. Birokrasi Dambaan	-	-		0,00	
7	01	01	2.09	0001	Penyediaan Jasa Pemeliharaan, Biaya Pemeliharaan, dan Pajak Kendaraan Perorangan Dinas atau Kendaraan Dinas Jabatan												
					Jumlah Kendaraan Perorangan Dinas atau Kendaraan Dinas Jabatan yang Dipelihara dan dibayarkan Pajaknya		1 Unit	33.800.000,00	Kab. Serdang Bedagai, Semua Kecamatan, Semua Kel/Desa	DANA TRANSFER UMUM DANA ALOKASI UMUM	-	7. Birokrasi Dambaan	-		0,00	KECAMATAN TANJUNG BERINGIN	
7	01	01	2.09	0010	Pemeliharaan/Rehabilitasi Sarana dan Prasarana Gedung Kantor atau Bangunan Lainnya												
					Jumlah Sarana dan Prasarana Gedung Kantor atau Bangunan Lainnya yang Dipelihara/Direhabilitasi		1 Unit	17.250.000,00	Kab. Serdang Bedagai, Semua Kecamatan, Semua Kel/Desa	DANA TRANSFER UMUM DANA ALOKASI UMUM	-	7. Birokrasi Dambaan	-		0,00	KECAMATAN TANJUNG BERINGIN	
224	7	01	02		PROGRAM PENYELENGGARAAN PEMERINTAHAN DAN PELAYANAN PUBLIK	-	-	5.752.000,00					-		0,00		
7	01	02	2.01		Koordinasi Penyelenggaraan Kegiatan Pemerintahan di Tingkat Kecamatan	-	-	5.752.000,00			Membangun dari Desa dan dari Bawah Untuk Pertumbuhan Ekonomi, Pemerataan Ekonomi, dan Pemberantasan Kemiskinan	7. Birokrasi Dambaan	Masyarakat Kecamatan	-		0,00	
7	01	02	2.01	0001	Koordinasi/Sinergi Perencanaan dan Pelaksanaan Kegiatan Pemerintahan dengan Perangkat Daerah dan Instansi Vertikal Terkait												
					Jumlah Laporan Koordinasi/Sinergi Perencanaan dan Pelaksanaan Kegiatan Pemerintahan dengan Perangkat Daerah dan Instansi Vertikal Terkait		1 Laporan	5.752.000,00	Kab. Serdang Bedagai, Semua Kecamatan, Semua Kel/Desa	DANA TRANSFER UMUM DANA ALOKASI UMUM	Membangun dari Desa dan dari Bawah Untuk Pertumbuhan Ekonomi, Pemerataan Ekonomi, dan Pemberantasan Kemiskinan	7. Birokrasi Dambaan	Masyarakat Kecamatan			0,00	KECAMATAN TANJUNG BERINGIN
225	7	01	05		PROGRAM PENYELENGGARAAN URUSAN PEMERINTAHAN UMUM	-	-	124.593.000,00					-			0,00	
7	01	05	2.01		Penyelenggaraan Urusan Pemerintahan Umum Sesuai Penugasan Kepala Daerah	-	-	124.593.000,00			-	7. Birokrasi Dambaan	-	-		0,00	
7	01	05	2.01	0001	Pembinaan Wawasan Kebangsaan dan Ketahanan Nasional dalam rangka Memantapkan Pengamalan Pancasila, Pelaksanaan Undang-Undang Dasar Negara Republik Indonesia Tahun 1945, Pelestarian												
					Jumlah Orang yang Mengikuti Pembinaan Wawasan Kebangsaan dan Ketahanan Nasional dalam rangka Memantapkan Pengamalan Pancasila, Pelaksanaan Undang-Undang Dasar Negara Republik Indonesia Tahun 1945, Pelestarian Bhinneka Tunggal Ika serta Pemertahanan dan Pemeliharaan Keutuhan Negara Kesatuan Republik Indonesia		300 Orang	58.528.000,00	Kab. Serdang Bedagai, Semua Kecamatan, Semua Kel/Desa	DANA TRANSFER UMUM DANA ALOKASI UMUM	-	7. Birokrasi Dambaan	-			0,00	KECAMATAN TANJUNG BERINGIN
7	01	05	2.01	0004	Pembinaan Kerukunan Antar Suku dan Intra Suku, Umat Beragama, Ras, dan Golongan Lainnya Guna Mewujudkan Stabilitas Keamanan Lokal, Regional, dan Nasional												

No	Kode	Urusan / Bidang Urusan / Program / Kegiatan / Sub Kegiatan				Indikator Program / Kegiatan / Sub Kegiatan	Target Akhir Periode Renstra OPD	Realisasi Capaian RENJA OPD Tahun 2023	Prakiraan Capaian Target	Capaian Kinerja Dan Kerangka Pendanaan						Kelompok Sasaran	Prakiraan Maju Rencana Tahun 2024		Perangkat Daerah Penanggung Jawab	
										Target 2025	Pagu Indikatif (Rp)	Lokasi	Sumber Dana	Prioritas			Target	Pagu Indikatif (Rp)		
														Nasional	Daerah					
1	2				3	4	5	6	7	8	9	10	11	12	13	14	15	16	17	
						Jumlah Orang yang Mengikuti Pembinaan Kerukunan Antar Suku dan Intra Suku , Umat Beragama, Ras, dan Golongan Lainnya Guna Mewujudkan Stabilitas Keamanan Lokal, Regional, dan Nasional				300 Orang	66.065.000,00	Kab. Serdang Bedagai, Tanjung Beringin, Semua Kel/Desa	DANA TRANSFER UMUM DANA ALOKASI UMUM	-	7. Birokrasi Dambaan	-			0,00	KECAMATAN TANJUNG BERINGIN
226	7	01	06			PROGRAM PEMBINAAN DAN PENGAWASAN PEMERINTAHAN DESA	-	-		-	10.800.000,00					-			0,00	
	7	01	06	2.01		Fasilitasi, Rekomendasi dan Koordinasi Pembinaan dan Pengawasan Pemerintahan Desa	-	-		-	10.800.000,00			-	Peningkatan Kualitas Sumber Daya Manusia 2. Masyarakat Sehat dan Religius	-	-		0,00	
	7	01	06	2.01	0011	Fasilitasi Penyelenggaraan Ketenteraman dan Ketertiban Umum														
										8 Dokumen	5.400.000,00	Kab. Serdang Bedagai, Tanjung Beringin, Semua Kel/Desa	DANA TRANSFER UMUM DANA ALOKASI UMUM	-	Peningkatan Kualitas Sumber Daya Manusia 2. Masyarakat Sehat dan Religius	-			0,00	KECAMATAN TANJUNG BERINGIN
	7	01	06	2.01	0017	Koordinasi Pendampingan Desa di Wilayahnya														
						Jumlah Laporan Hasil Koordinasi Pendampingan Desa di Wilayahnya				8 Laporan	5.400.000,00	Kab. Serdang Bedagai, Tanjung Beringin, Semua Kel/Desa	DANA TRANSFER UMUM DANA ALOKASI UMUM	-	Peningkatan Tata Kelola Pemerintahan yang Berkualitas dan Inovatif 7. Birokrasi Dambaan	-			0,00	KECAMATAN TANJUNG BERINGIN
						Kecamatan Sei Rampah					1.933.516.143,00								2.412.496.771,00	
	7					UNSUR YEWILAYAHAN					1.933.516.143,00								2.412.496.771,00	
	7	01				KECAMATAN					1.933.516.143,00								2.412.496.771,00	
227	7	01	01			PROGRAM PENUNJANG URUSAN PEMERINTAHAN DAERAH KABUPATEN/KOTA	Nilai Sakip	-		BB	1.707.482.943,00						-		2.167.496.771,00	
	7	01	01	2.01		Perencanaan, Penganggaran, dan Evaluasi Kinerja Perangkat Daerah	Tersedianya Dokumen Perencanaan, Penganggaran dan Evaluasi Kinerja Perangkat Daerah	-		1 Tahun	2.550.000,00			Memperkuat Reformasi Politik, Hukum, dan Birokrasi, serta Memperkuat Pencegahan dan Pemberantasan Korupsi, Narkoba, Judi dan Penyeludupan	Peningkatan Tata Kelola Pemerintahan yang Berkualitas dan Inovatif 7. Birokrasi Dambaan	Kecamatan Sei Rampah	-		3.000.000,00	
	7	01	01	2.01	0007	Evaluasi Kinerja Perangkat Daerah														
						Jumlah Laporan Evaluasi Kinerja Perangkat Daerah				2 Laporan	2.550.000,00	Kab. Serdang Bedagai, Sei Rampah, Semua Kel/Desa	DANA TRANSFER UMUM DANA ALOKASI UMUM	Memperkuat Reformasi Politik, Hukum, dan Birokrasi, serta Memperkuat Pencegahan dan Pemberantasan Korupsi, Narkoba, Judi dan Penyeludupan	Peningkatan Tata Kelola Pemerintahan yang Berkualitas dan Inovatif 7. Birokrasi Dambaan	Kecamatan Sei Rampah			3.000.000,00	KECAMATAN SEI RAMPAH
	7	01	01	2.02		Administrasi Keuangan Perangkat Daerah	Terpenuhihny Administrasi Keuangan Perangkat Daerah	-		1 Tahun	1.405.055.943,00			Memperkuat Reformasi Politik, Hukum, dan Birokrasi, serta Memperkuat Pencegahan dan Pemberantasan Korupsi, Narkoba, Judi dan Penyeludupan	Peningkatan Tata Kelola Pemerintahan yang Berkualitas dan Inovatif 7. Birokrasi Dambaan	Kecamatan Sei Rampah	-		1.851.146.771,00	
	7	01	01	2.02	0001	Penyediaan Gaji dan Tunjangan ASN														
						Jumlah Orang yang Menerima Gaji dan Tunjangan ASN				15 Orang/bulan	1.371.155.943,00	Kab. Serdang Bedagai, Sei Rampah, Semua Kel/Desa	DANA TRANSFER UMUM DANA ALOKASI UMUM	Memperkuat Reformasi Politik, Hukum, dan Birokrasi, serta Memperkuat Pencegahan dan Pemberantasan Korupsi, Narkoba, Judi dan Penyeludupan	Peningkatan Tata Kelola Pemerintahan yang Berkualitas dan Inovatif 7. Birokrasi Dambaan	Kecamatan Sei Rampah			1.817.246.771,00	KECAMATAN SEI RAMPAH
	7	01	01	2.02	0002	Penyediaan Administrasi Pelaksanaan Tugas ASN														
						Jumlah Dokumen Hasil Penyediaan Administrasi Pelaksanaan Tugas ASN				1 Dokumen	33.900.000,00	Kab. Serdang Bedagai, Sei Rampah, Semua Kel/Desa	DANA TRANSFER UMUM DANA ALOKASI UMUM	Memperkuat Reformasi Politik, Hukum, dan Birokrasi, serta Memperkuat Pencegahan dan Pemberantasan Korupsi, Narkoba, Judi dan Penyeludupan	Peningkatan Tata Kelola Pemerintahan yang Berkualitas dan Inovatif 7. Birokrasi Dambaan	Kecamatan Sei Rampah			33.900.000,00	KECAMATAN SEI RAMPAH
	7	01	01	2.06		Administrasi Umum Perangkat Daerah	Terpenuhihnya Administrasi Umum Perangkat Daerah	-		1 Tahun	103.767.000,00			Memperkuat Reformasi Politik, Hukum, dan Birokrasi, serta Memperkuat Pencegahan dan Pemberantasan Korupsi, Narkoba, Judi dan Penyeludupan	Peningkatan Tata Kelola Pemerintahan yang Berkualitas dan Inovatif 7. Birokrasi Dambaan	-	-		115.000.000,00	
	7	01	01	2.06	0001	Penyediaan Komponen Instalasi														

[illegible]

No	Kode					Urusan / Bidang Urusan / Program / Kegiatan / Sub Kegiatan	Indikator Program / Kegiatan / Sub Kegiatan	Target Akhir Periode Renstra OPD	Realisasi Capaian RENJA OPD Tahun 2023	Prakiraan Capaian Target	Capaian Kinerja Dan Kerangka Pendanaan						Kelompok Sasaran	Prakiraan Maju Rencana Tahun 2024		Perangkat Daerah Penanggung Jawab	
											Target 2025	Pagu Indikatif (Rp)	Lokasi	Sumber Dana	Prioritas			Target	Pagu Indikatif (Rp)		
															Nasional	Daerah					
1	2	3	4	5	6	7	8	9	10	11	12	13	14	15	16	17					
							Jumlah Kendaraan Dinas Operasional atau Lapangan yang Dipelihara dan dibayarkan Pajak dan Perizinannya				1 Unit	36.820.000,00	Kab. Serdang Bedagai, Sei Rampah, Semua Kel/Desa	DANA TRANSFER UMUM DANA ALOKASI UMUM	Memperkuat Reformasi Politik, Hukum, dan Birokrasi, serta Memperkuat Pencegahan dan Pemberantasan Korupsi, Narkoba, Judi dan Penyeludupan	Peningkatan Tata Kelola Pemerintahan yang Berkualitas dan Inovatif 7. Birokrasi Dambaan	Kecamatan Sei Rampah			37.500.000,00	KECAMATAN SEI RAMPAH
7	01	01	2.09	0006	Pemeliharaan Peralatan dan Mesin Lainnya																
							Jumlah Peralatan dan Mesin Lainnya yang Dipelihara				10 Unit	5.970.000,00	Kab. Serdang Bedagai, Sei Rampah, Semua Kel/Desa	DANA TRANSFER UMUM DANA ALOKASI UMUM	Memperkuat Reformasi Politik, Hukum, dan Birokrasi, serta Memperkuat Pencegahan dan Pemberantasan Korupsi, Narkoba, Judi dan Penyeludupan	Peningkatan Tata Kelola Pemerintahan yang Berkualitas dan Inovatif 7. Birokrasi Dambaan	Kecamatan Sei Rampah			6.800.000,00	KECAMATAN SEI RAMPAH
7	01	01	2.09	0010	Pemeliharaan/Rehabilitasi Sarana dan Prasarana Gedung Kantor atau Bangunan Lainnya																
							Jumlah Sarana dan Prasarana Gedung Kantor atau Bangunan Lainnya yang Dipelihara/Direhabilitasi				1 Unit	10.520.000,00	Kab. Serdang Bedagai, Sei Rampah, Semua Kel/Desa	PENDAPATAN ASLI DAERAH (PAD)	Memperkuat Reformasi Politik, Hukum, dan Birokrasi, serta Memperkuat Pencegahan dan Pemberantasan Korupsi, Narkoba, Judi dan Penyeludupan	7. Birokrasi Dambaan	Kecamatan Sei Rampah			11.250.000,00	KECAMATAN SEI RAMPAH
228	7	01	03		PROGRAM PEMBERDAYAAN MASYARAKAT DESA DAN KELURAHAN	-	Persentase Kehadiran Masyarakat Dalam Musrenbang	-			91 %	11.250.000,00						-		13.500.000,00	
	7	01	03	2.01	Koordinasi Kegiatan Pemberdayaan Desa	-	Terselenggaranya Koordinasi Kegiatan Pemberdayaan Desa	-			1 Tahun	11.250.000,00			Memperkuat Reformasi Politik, Hukum, dan Birokrasi, serta Memperkuat Pencegahan dan Pemberantasan Korupsi, Narkoba, Judi dan Penyeludupan	Peningkatan Tata Kelola Pemerintahan yang Berkualitas dan Inovatif 7. Birokrasi Dambaan	Masyarakat di Kecamatan Sei Rampah	-		13.500.000,00	
7	01	03	2.01	0001	Peningkatan Partisipasi Masyarakat dalam Forum Musyawarah Perencanaan Pembangunan di Desa																
							Jumlah Lembaga Kemasyarakatan yang Berpartisipasi dalam Forum Musyawarah Perencanaan Pembangunan di Desa				25 Lembaga Kemasyarakatan	11.250.000,00	Kab. Serdang Bedagai, Sei Rampah, Semua Kel/Desa	DANA TRANSFER UMUM DANA ALOKASI UMUM	Memperkuat Reformasi Politik, Hukum, dan Birokrasi, serta Memperkuat Pencegahan dan Pemberantasan Korupsi, Narkoba, Judi dan Penyeludupan	Peningkatan Tata Kelola Pemerintahan yang Berkualitas dan Inovatif 7. Birokrasi Dambaan	Masyarakat di Kecamatan Sei Rampah			13.500.000,00	KECAMATAN SEI RAMPAH
229	7	01	04		PROGRAM KOORDINASI KETENTRAMAN DAN KETERTIBAN UMUM	-	Persentase Potensi Trantibum Yang Ditangani	-			100 %	10.850.000,00						-		10.000.000,00	
	7	01	04	2.01	Koordinasi Upaya Penyelenggaraan Ketenteraman dan Ketertiban Umum	-	Terlaksananya koordinasi upaya penyelenggaraan dan ketertiban umum	-			1 Tahun	10.850.000,00			-	Peningkatan Tata Kelola Pemerintahan yang Berkualitas dan Inovatif 7. Birokrasi Dambaan	Masyarakat di Kecamatan Sei Rampah	-		10.000.000,00	
7	01	04	2.01	0001	Sinergitas dengan Kepolisian Negara Republik Indonesia, Tentara Nasional Indonesia dan Instansi Vertikal di Wilayah Kecamatan																
							Jumlah Laporan Hasil Sinergitas dengan Kepolisian Negara Republik Indonesia, Tentara Nasional Indonesia dan Instansi Vertikal di Wilayah Kecamatan				1 Laporan	10.850.000,00	Kab. Serdang Bedagai, Sei Rampah, Semua Kel/Desa	DANA TRANSFER UMUM DANA ALOKASI UMUM	-	Peningkatan Tata Kelola Pemerintahan yang Berkualitas dan Inovatif 7. Birokrasi Dambaan	Masyarakat di Kecamatan Sei Rampah			10.000.000,00	KECAMATAN SEI RAMPAH
230	7	01	05		PROGRAM PENYELENGGARAAN URUSAN PEMERINTAHAN UMUM	-	Persentase Potensi Konflik Sara Yang Ditangani	-			100 %	150.533.200,00						-		163.500.000,00	
	7	01	05	2.01	Penyelenggaraan Urusan Pemerintahan Umum Sesuai Penugasan Kepala Daerah	-	Terselenggaranya Kegiatan Urusan Sesuai Penugasan Kepala Daerah	-			1 Tahun	150.533.200,00			Memperkuat Reformasi Politik, Hukum, dan Birokrasi, serta Memperkuat Pencegahan dan Pemberantasan Korupsi, Narkoba, Judi dan Penyeludupan	Peningkatan Tata Kelola Pemerintahan yang Berkualitas dan Inovatif 7. Birokrasi Dambaan	Masyarakat di Kecamatan Sei Rampah	-		163.500.000,00	
7	01	05	2.01	0001	Pembinaan Wawasan Kebangsaan dan Ketahanan Nasional dalam rangka Memantapkan Pengamalan Pancasila, Pelaksanaan Undang-Undang Dasar Negara Republik Indonesia Tahun																
							Jumlah Orang yang Mengikuti Pembinaan Wawasan Kebangsaan dan Ketahanan Nasional dalam rangka Memantapkan Pengamalan Pancasila, Pelaksanaan Undang-Undang Dasar Negara Republik Indonesia Tahun 1945, Pelestarian Bhinneka Tunggal Ika serta Pemertahanan dan Pemeliharaan Keutuhan Negara Kesatuan Republik Indonesia				15 Orang	24.500.000,00	Kab. Serdang Bedagai, Sei Rampah, Semua Kel/Desa	DANA TRANSFER UMUM DANA ALOKASI UMUM	Memperkuat Reformasi Politik, Hukum, dan Birokrasi, serta Memperkuat Pencegahan dan Pemberantasan Korupsi, Narkoba, Judi dan Penyeludupan	Peningkatan Tata Kelola Pemerintahan yang Berkualitas dan Inovatif 7. Birokrasi Dambaan	Masyarakat di Kecamatan Sei Rampah			26.000.000,00	KECAMATAN SEI RAMPAH
7	01	05	2.01	0004	Pembinaan Kerukunan Antar Suku dan Intra Suku, Umat Beragama, Ras, dan Golongan Lainnya Guna Mewujudkan Stabilitas Keamanan Lokal, Regional, dan Nasional																

No	Kode					Urusan / Bidang Urusan / Program / Kegiatan / Sub Kegiatan	Indikator Program / Kegiatan / Sub Kegiatan	Target Akhir Periode Renstra OPD	Realisasi Capaian RENJA OPD Tahun 2023	Prakiraan Capaian Target	Capaian Kinerja Dan Kerangka Pendanaan						Kelompok Sasaran	Prakiraan Maju Rencana Tahun 2024		Perangkat Daerah Penanggung Jawab		
											Target 2025	Pagu Indikatif (Rp)	Lokasi	Sumber Dana	Prioritas			Target	Pagu Indikatif (Rp)			
															Nasional	Daerah						
1	2					3	4	5	6	7	8	9	10	11	12	13	14	15	16	17		
							Jumlah Orang yang Mengikuti Pembinaan Kerukunan Antar Suku dan Intra Suku , Umat Beragama, Ras, dan Golongan Lainnya Guna Mewujudkan Stabilitas Keamanan Lokal, Regional, dan Nasional				45 Orang	126.033.200,00	Kab. Serdang Bedagai, Sei Rampah, Semua Kel/Desa	DANA TRANSFER UMUM DANA ALOKASI UMUM	Memperkuat Reformasi Politik, Hukum, dan Birokrasi, serta Memperkuat Pencegahan dan Pemberantasan Korupsi, Narkoba, Judi dan Penyeludupan	Peningkatan Tata Kelola Pemerintahan yang Berkualitas dan Inovatif 7. Birokrasi Dambaan	Masyarakat di Kecamatan Sei Rampah		137.500.000,00	KECAMATAN SEI RAMPAH		
231	7	01	06			PROGRAM PEMBINAAN DAN PENGAWASAN PEMERINTAHAN DESA	Persentase Rekomendasi Hasil Pemeriksaan Internal Yang Telah Ditindakanlanti Oleh Pemerintah Desa	-			100 %	53.400.000,00						-	58.000.000,00			
	7	01	06	2.01		Fasilitasi, Rekomendasi dan Koordinasi Pembinaan dan Pengawasan Pemerintahan Desa	Terselenggaranya Fasilitasi, Rekomendasi dan Koordinasi Pembinaan dan Pengawasan Pemerintahan Desa	-			1 Tahun	53.400.000,00			Memperkuat Reformasi Politik, Hukum, dan Birokrasi, serta Memperkuat Pencegahan dan Pemberantasan Korupsi, Narkoba, Judi dan Penyeludupan	Peningkatan Tata Kelola Pemerintahan yang Berkualitas dan Inovatif 7. Birokrasi Dambaan	Masyarakat di Kecamatan Sei Rampah	-	58.000.000,00			
7 01 06 2.01 0006 Fasilitasi Pelaksanaan Pemilihan Kepala Desa																						
							Jumlah Dokumen Fasilitasi dalam rangka Pelaksanaan Pemilihan Kepala Desa				1 Dokumen	35.500.000,00	Kab. Serdang Bedagai, Sei Rampah, Semua Kel/Desa	DANA TRANSFER UMUM DANA ALOKASI UMUM	Memperkuat Reformasi Politik, Hukum, dan Birokrasi, serta Memperkuat Pencegahan dan Pemberantasan Korupsi, Narkoba, Judi dan Penyeludupan	Peningkatan Tata Kelola Pemerintahan yang Berkualitas dan Inovatif 7. Birokrasi Dambaan	Masyarakat di Kecamatan Sei Rampah		38.500.000,00	KECAMATAN SEI RAMPAH		
7 01 06 2.01 0017 Koordinasi Pendampingan Desa di Wilayahnya																						
							Jumlah Laporan Hasil Koordinasi Pendampingan Desa di Wilayahnya				1 Laporan	17.900.000,00	Kab. Serdang Bedagai, Sei Rampah, Semua Kel/Desa	DANA TRANSFER UMUM DANA ALOKASI UMUM	Memperkuat Reformasi Politik, Hukum, dan Birokrasi, serta Memperkuat Pencegahan dan Pemberantasan Korupsi, Narkoba, Judi dan Penyeludupan	Peningkatan Tata Kelola Pemerintahan yang Berkualitas dan Inovatif 7. Birokrasi Dambaan	Masyarakat di Kecamatan Sei Rampah		19.500.000,00	KECAMATAN SEI RAMPAH		
7 01 06 2.01 0017 Koordinasi Pendampingan Desa di Wilayahnya																						
						Kecamatan Tebing Syahbandar						2.445.869.253,00							2.518.000.000,00			
	7					UNSUR KEWILAYAHAN						2.445.869.253,00								2.518.000.000,00		
	7	01				KECAMATAN						2.445.869.253,00									2.518.000.000,00	
232	7	01	01			PROGRAM PENUNJANG URUSAN PEMERINTAHAN DAERAH KABUPATEN/KOTA	Nilai SAKIP Perangkat Daerah	-			B Predikat	2.205.000.000,00						-	2.250.000.000,00			
	7	01	01	2.01		Perencanaan, Penganggaran, dan Evaluasi Kinerja Perangkat Daerah	Tersedianya Dokumen Perencanaan	-			1 Tahun	5.000.000,00			Melanjutkan Hilirisasi dan Mengembangkan Industri Berbasis Sumber Daya Alam untuk Meningkatkan Nilai Tambah di Dalam Negeri	Peningkatan Tata Kelola Pemerintahan yang Berkualitas dan Inovatif 7. Birokrasi Dambaan	Kantor Camat Tebing Syahbandar	-	6.000.000,00			
7 01 01 2.01 0007 Evaluasi Kinerja Perangkat Daerah																						
							Jumlah Laporan Evaluasi Kinerja Perangkat Daerah				1 Laporan	5.000.000,00	Kab. Serdang Bedagai, Tebing Syahbandar, Semua Kel/Desa	DAU YANG DITENTUKAN PENGGUNAANNYA BIDANG PEKERJAAN UMUM	Melanjutkan Hilirisasi dan Mengembangkan Industri Berbasis Sumber Daya Alam untuk Meningkatkan Nilai Tambah di Dalam Negeri	Peningkatan Tata Kelola Pemerintahan yang Berkualitas dan Inovatif 7. Birokrasi Dambaan	Kantor Camat Tebing Syahbandar		6.000.000,00	KECAMATAN TEBING SYAHBANDAR		
	7	01	01	2.02		Administrasi Keuangan Perangkat Daerah	Terpenuhinya Administrasi Keuangan	-			1 Tahun	1.833.421.481,00			Melanjutkan Hilirisasi dan Mengembangkan Industri Berbasis Sumber Daya Alam untuk Meningkatkan Nilai Tambah di Dalam Negeri	Peningkatan Tata Kelola Pemerintahan yang Berkualitas dan Inovatif 7. Birokrasi Dambaan	Kantor Camat Tebing Syahbandar	-	1.866.800.000,00			
7 01 01 2.02 0001 Penyediaan Gaji dan Tunjangan ASN																						
							Jumlah Orang yang Menerima Gaji dan Tunjangan ASN				15 Orang/bulan	1.816.621.481,00	Kab. Serdang Bedagai, Tebing Syahbandar, Semua Kel/Desa	DAU YANG DITENTUKAN PENGGUNAANNYA BIDANG PEKERJAAN UMUM	Melanjutkan Hilirisasi dan Mengembangkan Industri Berbasis Sumber Daya Alam untuk Meningkatkan Nilai Tambah di Dalam Negeri	Peningkatan Tata Kelola Pemerintahan yang Berkualitas dan Inovatif 7. Birokrasi Dambaan	Kantor Camat Tebing Syahbandar		1.850.000.000,00	KECAMATAN TEBING SYAHBANDAR		
7 01 01 2.02 0002 Penyediaan Administrasi Pelaksanaan Tugas ASN																						
							Jumlah Dokumen Hasil Penyediaan Administrasi Pelaksanaan Tugas ASN				12 Dokumen	16.800.000,00	Kab. Serdang Bedagai, Tebing Syahbandar, Semua Kel/Desa	DAU YANG DITENTUKAN PENGGUNAANNYA BIDANG PEKERJAAN UMUM	Melanjutkan Hilirisasi dan Mengembangkan Industri Berbasis Sumber Daya Alam untuk Meningkatkan Nilai Tambah di Dalam Negeri	7. Birokrasi Dambaan	Kantor Camat Tebing Syahbandar		16.800.000,00	KECAMATAN TEBING SYAHBANDAR		
	7	01	01	2.06		Administrasi Umum Perangkat Daerah	Terpenuhinya Administrasi Umum	-			100 %	59.000.000,00			Melanjutkan Hilirisasi dan Mengembangkan Industri Berbasis Sumber Daya Alam untuk Meningkatkan Nilai Tambah di Dalam Negeri	Peningkatan Tata Kelola Pemerintahan yang Berkualitas dan Inovatif 7. Birokrasi Dambaan	Kantor Camat Tebing Syahbandar	-	76.000.000,00			

No	Kode				Urusan / Bidang Urusan / Program / Kegiatan / Sub Kegiatan	Indikator Program / Kegiatan / Sub Kegiatan	Target Akhir Periode Renstra OPD	Realisasi Capaian RENJA OPD Tahun 2023	Prakiraan Capaian Target	Capaian Kinerja Dan Kerangka Pendanaan					Kelompok Sasaran	Prakiraan Maju Rencana Tahun 2024			Perangkat Daerah Penanggung Jawab				
										Target 2025	Pagu Indikatif (Rp)	Lokasi	Sumber Dana	Prioritas		Target	Pagu Indikatif (Rp)						
														Nasional						Daerah			
1	2				3	4	5	6	7	8	9	10	11	12	13	14	15	16	17				
						Jumlah Kendaraan Dinas Operasional atau Lapangan yang Dipelihara dan dibayarkan Pajak dan Perizinannya				1 Unit	35.000.000,00	Kab. Serdang Bedagai, Tebing Syahbandar, Semua Kel/Desa	DAU YANG DITENTUKAN PENGUNAANNYA BIDANG PEKERJAAN UMUM	Melanjutkan Hilirisasi dan Mengembangkan Industri Berbasis Sumber Daya Alam untuk Meningkatkan Nilai Tambah di Dalam Negeri	Peningkatan Tata Kelola Pemerintahan yang Berkualitas dan Inovatif 7. Birokrasi Dambaan	Kantor Camat Tebing Syahbandar		36.000.000,00	KECAMATAN TEBING SYAHBANDAR				
	7	01	01	2.09	0006	Pemeliharaan Peralatan dan Mesin Lainnya																	
						Jumlah Peralatan dan Mesin Lainnya yang Dipelihara				10 Unit	12.000.000,00	Kab. Serdang Bedagai, Tebing Syahbandar, Semua Kel/Desa	DAU YANG DITENTUKAN PENGUNAANNYA BIDANG PEKERJAAN UMUM	Melanjutkan Hilirisasi dan Mengembangkan Industri Berbasis Sumber Daya Alam untuk Meningkatkan Nilai Tambah di Dalam Negeri	Peningkatan Tata Kelola Pemerintahan yang Berkualitas dan Inovatif 7. Birokrasi Dambaan	Kantor Camat Tebing Syahbandar		12.000.000,00	KECAMATAN TEBING SYAHBANDAR				
	7	01	01	2.09	0009	Pemeliharaan/Rehabilitasi Gedung Kantor dan Bangunan Lainnya																	
						Jumlah Gedung Kantor dan Bangunan Lainnya yang Dipelihara/Direhabilitasi				1 Unit	15.000.000,00	Kab. Serdang Bedagai, Tebing Syahbandar, Semua Kel/Desa	DAU YANG DITENTUKAN PENGUNAANNYA BIDANG PEKERJAAN UMUM	Melanjutkan Hilirisasi dan Mengembangkan Industri Berbasis Sumber Daya Alam untuk Meningkatkan Nilai Tambah di Dalam Negeri	Peningkatan Tata Kelola Pemerintahan yang Berkualitas dan Inovatif 7. Birokrasi Dambaan	Kantor Camat Tebing Syahbandar		15.000.000,00	KECAMATAN TEBING SYAHBANDAR				
233	7	01	02			PROGRAM PENYELENGGARAAN PEMERINTAHAN DAN PELAYANAN PUBLIK	Tingkat Kepuasan Masyarakat Terhadap Pelayanan Pemerintah	-		92 %	20.000.000,00						-	22.000.000,00					
	7	01	02	2.01		Koordinasi Penyelenggaraan Kegiatan Pemerintahan di Tingkat Kecamatan	Koordinasi Penyelenggara n Kegiatan Pemerintahan di Tingkat Kecamatan	-		1 Tahun	20.000.000,00			Memperkuat Penyelarasan Kehidupan yang Harmonis dengan Lingkungan, Alam dan Budaya, serta Peningkatan Toleransi Antarumat Beragama untuk Mencapai Masyarakat Yang Adil dan Makmur	Peningkatan Tata Kelola Pemerintahan yang Berkualitas dan Inovatif 7. Birokrasi Dambaan	Kantor Camat Tebing Syahbandar	-	22.000.000,00					
	7	01	02	2.01	0001	Koordinasi/Sinergi Perencanaan dan Pelaksanaan Kegiatan Pemerintahan dengan Perangkat Daerah dan Instansi Vertikal Terkait																	
						Jumlah Laporan Koordinasi/Sinergi Perencanaan dan Pelaksanaan Kegiatan Pemerintahan dengan Perangkat Daerah dan Instansi Vertikal Terkait				1 Laporan	10.000.000,00	Kab. Serdang Bedagai, Tebing Syahbandar, Semua Kel/Desa	DAU YANG DITENTUKAN PENGUNAANNYA BIDANG PEKERJAAN UMUM	Memperkuat Penyelarasan Kehidupan yang Harmonis dengan Lingkungan, Alam dan Budaya, serta Peningkatan Toleransi Antarumat Beragama untuk Mencapai Masyarakat Yang Adil dan Makmur	Peningkatan Tata Kelola Pemerintahan yang Berkualitas dan Inovatif 7. Birokrasi Dambaan	Kantor Camat Tebing Syahbandar		10.000.000,00	KECAMATAN TEBING SYAHBANDAR				
	7	01	02	2.01	0002	Peningkatan Efektifitas Kegiatan Pemerintahan di Tingkat Kecamatan																	
						Jumlah Dokumen Peningkatan Efektifitas Kegiatan Pemerintahan di Tingkat Kecamatan				1 Dokumen	10.000.000,00	Kab. Serdang Bedagai, Tebing Syahbandar, Semua Kel/Desa	DAU YANG DITENTUKAN PENGUNAANNYA BIDANG PEKERJAAN UMUM	Memperkuat Penyelarasan Kehidupan yang Harmonis dengan Lingkungan, Alam dan Budaya, serta Peningkatan Toleransi Antarumat Beragama untuk Mencapai Masyarakat Yang Adil dan Makmur	Peningkatan Tata Kelola Pemerintahan yang Berkualitas dan Inovatif 7. Birokrasi Dambaan	Kantor Camat Tebing Syahbandar		12.000.000,00	KECAMATAN TEBING SYAHBANDAR				
234	7	01	03			PROGRAM PEMBERDAYAAN MASYARAKAT DESA DAN KELURAHAN	Persentase Kehadiran Masyarakat Dalam Musrenbang	-		89 %	24.000.000,00						-	25.000.000,00					
	7	01	03	2.01		Koordinasi Kegiatan Pemberdayaan Desa	Terkoordinasi n Kegiatan Pemberdaya an Desa	-		1 tahun	24.000.000,00			Membangun dari Desa dan dari Bawah Untuk Pertumbuhan Ekonomi, Pemerataan Ekonomi, dan Pemberantasan Kemiskinan	Peningkatan Tata Kelola Pemerintahan yang Berkualitas dan Inovatif 7. Birokrasi Dambaan	Kantor Camat Tebing Syahbandar	-	25.000.000,00					
	7	01	03	2.01	0001	Peningkatan Partisipasi Masyarakat dalam Forum Musyawarah Perencanaan Pembangunan di Desa																	
						Jumlah Lembaga Kemasyarakatan yang Berpartisipasi dalam Forum Musyawarah Perencanaan Pembangunan di Desa				10 Lembaga Kemasyarakat n	24.000.000,00	Kab. Serdang Bedagai, Tebing Syahbandar, Semua Kel/Desa	DAU YANG DITENTUKAN PENGUNAANNYA BIDANG PEKERJAAN UMUM	Membangun dari Desa dan dari Bawah Untuk Pertumbuhan Ekonomi, Pemerataan Ekonomi, dan Pemberantasan Kemiskinan	Peningkatan Tata Kelola Pemerintahan yang Berkualitas dan Inovatif 7. Birokrasi Dambaan	Kantor Camat Tebing Syahbandar		25.000.000,00	KECAMATAN TEBING SYAHBANDAR				
235	7	01	04			PROGRAM KOORDINASI KETENTRAMAN DAN KETERTIBAN UMUM	Persentase Potensi Tranitibum Yang Ditangani	-		100 %	20.000.000,00						-	20.000.000,00					
	7	01	04	2.01		Koordinasi Upaya Penyelenggaraan Ketenteraman dan Ketertiban Umum	Terkoordinasi sinya Upaya Penyelenggaran Ketentrama n dan Ketertiban Umum	-		1 Tahun	20.000.000,00			Memperkuat Reformasi Politik, Hukum, dan Birokrasi, serta Memperkuat Pencegahan dan Pemberantasan Korupsi, Narkoba, Judi dan Penyeludupan	Peningkatan Tata Kelola Pemerintahan yang Berkualitas dan Inovatif 7. Birokrasi Dambaan	Kantor Camat Tebing Syahbandar	-	20.000.000,00					
	7	01	04	2.01	0002	Harmonisasi Hubungan dengan Tokoh Agama dan Tokoh Masyarakat																	

No	Kode	Urusan / Bidang Urusan / Program / Kegiatan / Sub Kegiatan				Indikator Program / Kegiatan / Sub Kegiatan	Target Akhir Periode Renstra OPD	Realisasi Capaian RENJA OPD Tahun 2023	Prakiraan Capaian Target	Capaian Kinerja Dan Kerangka Pendanaan						Kelompok Sasaran	Prakiraan Maju Rencana Tahun 2024		Perangkat Daerah Penanggung Jawab
										Target 2025	Pagu Indikatif (Rp)	Lokasi	Sumber Dana	Prioritas			Target	Pagu Indikatif (Rp)	
														Nasional	Daerah				
1	2				3	4	5	6	7	8	9	10	11	12	13	14	15	16	17
						Jumlah Laporan Pelaksanaan Harmonisasi Hubungan dengan Tokoh Agama dan Tokoh Masyarakat	-	-	-	12 Laporan	20.000.000,00	Kab. Serdang Bedagai, Tebing Syahbandar, Semua Kel/Desa	DAU YANG DITENTUKAN PENGGUNAANNYA BIDANG PEKERJAAN UMUM	Memperkuat Reformasi Politik, Hukum, dan Birokrasi, serta Memperkuat Pencegahan dan Pemberantasan Korupsi, Narkoba, Judi dan Penyeludupan	Peningkatan Tata Kelola Pemerintahan yang Berkualitas dan Inovatif	Kantor Camat Tebing Syahbandar	-	20.000.000,00	KECAMATAN TEBING SYAHBANDAR
236	7	01	05			PROGRAM PENYELENGGARAAN URUSAN PEMERINTAHAN UMUM	Persentase Potensi Konflik Sara Yang Ditangani	-	-	100 %	161.869.253,00						-	185.000.000,00	
	7	01	05	2.01		Penyelenggaraan Urusan Pemerintahan Umum Sesuai Penugasan Kepala Daerah	Terseleenggara ranya Urusan Pemerintaha n Umum sesuai Penugasan Kepala Daerah	-	-	1 Tahun	161.869.253,00			Memperkokoh Ideologi Pancasila, Demokrasi, dan Hak Asasi Manusia (HAM)	7. Birokrasi Dambaan	Kantor Camat Tebing Syahbandar	-	185.000.000,00	
7 01 05 2.01 0001 Pembinaan Wawasan Kebangsaan dan Ketahanan Nasional dalam rangka Memantapkan Pengamalan Pancasila, Pelaksanaan Undang-Undang Dasar Negara Republik Indonesia Tahun																			
						Jumlah Orang yang Mengikuti Pembinaan Wawasan Kebangsaan dan Ketahanan Nasional dalam rangka Memantapkan Pengamalan Pancasila, Pelaksanaan Undang-Undang Dasar Negara Republik Indonesia Tahun 1945, Pelestarian Bhinneka Tunggal Ika serta Pemertahanan dan Pemeliharaan Keutuhan Negara Kesatuan Republik Indonesia				300 Orang	30.000.000,00	Kab. Serdang Bedagai, Tebing Syahbandar, Semua Kel/Desa	DAU YANG DITENTUKAN PENGGUNAANNYA BIDANG PEKERJAAN UMUM	Memperkokoh Ideologi Pancasila, Demokrasi, dan Hak Asasi Manusia (HAM)	7. Birokrasi Dambaan	Kantor Camat Tebing Syahbandar		35.000.000,00	KECAMATAN TEBING SYAHBANDAR
7 01 05 2.01 0004 Pembinaan Kerukunan Antar Suku dan Intra Suku, Umat Beragama, Ras, dan Golongan Lainnya Guna Mewujudkan Stabilitas Keamanan Lokal, Regional, dan Nasional																			
						Jumlah Orang yang Mengikuti Pembinaan Kerukunan Antar Suku dan Intra Suku , Umat Beragama, Ras, dan Golongan Lainnya Guna Mewujudkan Stabilitas Keamanan Lokal, Regional, dan Nasional				1600 Orang	131.869.253,00	Kab. Serdang Bedagai, Tebing Syahbandar, Semua Kel/Desa	DAU YANG DITENTUKAN PENGGUNAANNYA BIDANG PEKERJAAN UMUM	Memperkokoh Ideologi Pancasila, Demokrasi, dan Hak Asasi Manusia (HAM)	Peningkatan Tata Kelola Pemerintahan yang Berkualitas dan Inovatif	Kantor Camat Tebing Syahbandar		150.000.000,00	KECAMATAN TEBING SYAHBANDAR
237	7	01	06			PROGRAM PEMBINAAN DAN PENGAWASAN PEMERINTAHAN DESA	Persentase Rekomendasi Hasil Pemeriksaa n Internal Yang Telah Ditindaklanj uti Oleh Pemerintaha n Desa	-	-	100 %	15.000.000,00						-	16.000.000,00	
	7	01	06	2.01		Fasilitasi, Rekomendasi dan Koordinasi Pembinaan dan Pengawasan nPemerintahan Desa	Terseleenggara ranya Fasilitasi, Rekomennda si dan Koordinasi Pembinaan dan Pengawasa nPemerintaha n Desa	-	-	1 Tahun	15.000.000,00			Membangun dari Desa dan dari Bawah Untuk Pertumbuhan Ekonomi, Pemerataan Ekonomi, dan Pemberantasan Kemiskinan	Peningkatan Tata Kelola Pemerintahan yang Berkualitas dan Inovatif	Kantor Camat Tebing Syahbandar	-	16.000.000,00	
7 01 06 2.01 0017 Koordinasi Pendampingan Desa di Wilayahnya																			
						Jumlah Laporan Hasil Koordinasi Pendampingan Desa di Wilayahnya				400 Laporan	15.000.000,00	Kab. Serdang Bedagai, Tebing Syahbandar, Semua Kel/Desa	DAU YANG DITENTUKAN PENGGUNAANNYA BIDANG PEKERJAAN UMUM	Membangun dari Desa dan dari Bawah Untuk Pertumbuhan Ekonomi, Pemerataan Ekonomi, dan Pemberantasan Kemiskinan	Peningkatan Tata Kelola Pemerintahan yang Berkualitas dan Inovatif	Kantor Camat Tebing Syahbandar		16.000.000,00	KECAMATAN TEBING SYAHBANDAR
						Kecamatan Sei Bamban					2.282.598.162,00							2.674.000.184,00	
7						UNSUR KEWILAYAHAN					2.282.598.162,00							2.674.000.184,00	
7	01					KECAMATAN					2.282.598.162,00							2.674.000.184,00	
238	7	01	01			PROGRAM PENUNJANG URUSAN PEMERINTAHAN DAERAH KABUPATEN/KOTA	NILAI SAKIP PERANGKAT DAERAH	-	-	8 Predikat	2.086.848.321,00						-	2.405.000.184,00	
	7	01	01	2.02		Administrasi Keuangan Perangkat Daerah	-	-	-	-	1.868.865.771,00			-	7. Birokrasi Dambaan	-	-	2.154.530.184,00	
7 01 01 2.02 0001 Penyediaan Gaji dan Tunjangan ASN																			
						Jumlah Orang yang Menerima Gaji dan Tunjangan ASN				17 Orang/bulan	1.831.185.771,00	Kab. Serdang Bedagai, Semua Kecamatan, Semua Kel/Desa	DANA TRANSFER UMUM DANA ALOKASI UMUM	-	7. Birokrasi Dambaan	-		2.116.850.184,00	KECAMATAN SEI BAMBAN
7 01 01 2.02 0002 Penyediaan Administrasi Pelaksanaan Tugas ASN																			
						Jumlah Dokumen Hasil Penyediaan Administrasi Pelaksanaan Tugas ASN				12 Dokumen	37.680.000,00	Kab. Serdang Bedagai, Sei Bamban, Semua Kel/Desa	DANA TRANSFER UMUM DANA ALOKASI UMUM	-	7. Birokrasi Dambaan	-		37.680.000,00	KECAMATAN SEI BAMBAN
	7	01	01	2.06		Administrasi Umum Perangkat Daerah	-	-	-	-	69.202.550,00			-	7. Birokrasi Dambaan	-	-	93.000.000,00	
7 01 01 2.06 0001 Penyediaan Komponen Instalasi																			
						Jumlah Paket Komponen Instalasi Listrik/Penerangan Bangunan Kantor yang Disediakan				3 Paket	3.482.500,00	Kab. Serdang Bedagai, Sei Bamban, Semua Kel/Desa	DANA TRANSFER UMUM DANA ALOKASI UMUM	-	7. Birokrasi Dambaan	-		5.000.000,00	KECAMATAN SEI BAMBAN
7 01 01 2.06 0002 Penyediaan Peralatan dan Perlengkapan Kantor																			

No	Kode	Urusan / Bidang Urusan / Program / Kegiatan / Sub Kegiatan	Indikator Program / Kegiatan / Sub Kegiatan	Target Akhir Periode Renstra OPD	Realisasi Capaian RENJA OPD Tahun 2023	Prakiraan Capaian Target	Capaian Kinerja Dan Kerangka Pendanaan						Kelompok Sasaran	Prakiraan Maju Rencana Tahun 2024		Perangkat Daerah Penanggung Jawab	
							Target 2025	Pagu Indikatif (Rp)	Lokasi	Sumber Dana	Prioritas			Target	Pagu Indikatif (Rp)		
											Nasional	Daerah			16		17
1	2		3	4	5	6	7	8	9	10	11	12	13	14	15	16	17
								6 Paket	10.267.000,00	Kab. Serdang Bedagai, Sei Bamban, Semua Kel/Desa	DANA TRANSFER UMUM DANA ALOKASI UMUM	-	7. Birokrasi Dambaan	-		12.000.000,00	KECAMATAN SEI BAMBAN
7	01	01	2.06	0003	Penyediaan Peralatan Rumah Tangga												
								5 Paket	7.453.050,00	Kab. Serdang Bedagai, Sei Bamban, Semua Kel/Desa	DANA TRANSFER UMUM DANA ALOKASI UMUM	-	7. Birokrasi Dambaan	-		10.000.000,00	KECAMATAN SEI BAMBAN
7	01	01	2.06	0004	Penyediaan Bahan Logistik Kantor												
								10 Paket	12.000.000,00	Kab. Serdang Bedagai, Sei Bamban, Semua Kel/Desa	DANA TRANSFER UMUM DANA ALOKASI UMUM	-	7. Birokrasi Dambaan	-		16.000.000,00	KECAMATAN SEI BAMBAN
7	01	01	2.06	0005	Penyediaan Barang Cetakan dan Penggandaan												
								4 Paket	6.000.000,00	Kab. Serdang Bedagai, Sei Bamban, Semua Kel/Desa	DANA TRANSFER UMUM DANA ALOKASI UMUM	-	7. Birokrasi Dambaan	-		10.000.000,00	KECAMATAN SEI BAMBAN
7	01	01	2.06	0009	Penyelenggaraan Rapat Koordinasi dan Konsultasi SKPD												
								15 Laporan	30.000.000,00	Kab. Serdang Bedagai, Sei Bamban, Semua Kel/Desa	DANA TRANSFER UMUM DANA ALOKASI UMUM	-	7. Birokrasi Dambaan	-		40.000.000,00	KECAMATAN SEI BAMBAN
7	01	01	2.08		Penyediaan Jasa Penunjang Urusan Pemerintahan Daerah	-	-	-	102.000.000,00			-	7. Birokrasi Dambaan	-	-	102.000.000,00	
7	01	01	2.08	0004	Penyediaan Jasa Pelayanan Umum Kantor												
								12 Laporan	102.000.000,00	Kab. Serdang Bedagai, Sei Bamban, Semua Kel/Desa	DANA TRANSFER UMUM DANA ALOKASI UMUM	-	7. Birokrasi Dambaan	-		102.000.000,00	KECAMATAN SEI BAMBAN
7	01	01	2.09		Pemeliharaan Barang Milik Daerah Penunjang Urusan Pemerintahan Daerah	-	-	-	46.780.000,00			-	7. Birokrasi Dambaan	-	-	55.470.000,00	
7	01	01	2.09	0002	Penyediaan Jasa Pemeliharaan, Biaya Pemeliharaan, Pajak dan Perizinan Kendaraan Dinas Operasional atau Lapangan												
								1 Unit	33.470.000,00	Kab. Serdang Bedagai, Sei Bamban, Semua Kel/Desa	DANA TRANSFER UMUM DANA ALOKASI UMUM	-	7. Birokrasi Dambaan	-		33.470.000,00	KECAMATAN SEI BAMBAN
7	01	01	2.09	0006	Pemeliharaan Peralatan dan Mesin Lainnya												
								5 Unit	3.050.000,00	Kab. Serdang Bedagai, Sei Bamban, Semua Kel/Desa	DANA TRANSFER UMUM DANA ALOKASI UMUM	-	7. Birokrasi Dambaan	-		6.000.000,00	KECAMATAN SEI BAMBAN
7	01	01	2.09	0009	Pemeliharaan/Rehabilitasi Gedung Kantor dan Bangunan Lainnya												
								1 Unit	10.260.000,00	Kab. Serdang Bedagai, Sei Bamban, Semua Kel/Desa	DANA TRANSFER UMUM DANA ALOKASI UMUM	-	7. Birokrasi Dambaan	-		16.000.000,00	KECAMATAN SEI BAMBAN
239	7	01	02		PROGRAM PENYELENGGARAAN PEMERINTAHAN DAN PELAYANAN PUBLIK	-	-	-	11.731.000,00			-		-	-	6.000.000,00	
7	01	02	2.01		Koordinasi Penyelenggaraan Kegiatan Pemerintahan di Tingkat Kecamatan	-	-	-	5.731.000,00			-	7. Birokrasi Dambaan	-	-	6.000.000,00	
7	01	02	2.01	0001	Koordinasi/Sinergi Perencanaan dan Pelaksanaan Kegiatan Pemerintahan dengan Perangkat Daerah dan Instansi Vertikal Terkait												
								1 Laporan	5.731.000,00	Kab. Serdang Bedagai, Sei Bamban, Semua Kel/Desa	DANA TRANSFER UMUM DANA ALOKASI UMUM	-	7. Birokrasi Dambaan	-		6.000.000,00	KECAMATAN SEI BAMBAN
7	01	02	2.04		Pelaksanaan Urusan Pemerintahan yang Dilimpahkan kepada Camat	-	-	-	6.000.000,00			-	7. Birokrasi Dambaan	-	-	0,00	
7	01	02	2.04	0001	Pelaksanaan Urusan Pemerintahan yang Terkait dengan Pelayanan Perizinan Non Usaha												
								1 Dokumen	6.000.000,00	Kab. Serdang Bedagai, Sei Bamban, Semua Kel/Desa	DANA TRANSFER UMUM DANA ALOKASI UMUM	-	7. Birokrasi Dambaan	-		0,00	KECAMATAN SEI BAMBAN
240	7	01	03		PROGRAM PEMBERDAYAAN MASYARAKAT DESA DAN KELURAHAN	-	-	-	3.000.000,00			-		-	-	3.000.000,00	
7	01	03	2.01		Koordinasi Kegiatan Pemberdayaan Desa	-	-	-	3.000.000,00			-	7. Birokrasi Dambaan	-	-	3.000.000,00	
7	01	03	2.01	0002	Sinkronisasi Program Kerja dan Kegiatan Pemberdayaan Masyarakat yang Dilakukan oleh Pemerintah dan Swasta di Wilayah Kerja Kecamatan												

No	Kode				Urusan / Bidang Urusan / Program / Kegiatan / Sub Kegiatan	Indikator Program / Kegiatan / Sub Kegiatan	Target Akhir Periode Renstra OPD	Realisasi Capaian RENJA OPD Tahun 2023	Prakiraan Capaian Target	Capaian Kinerja Dan Kerangka Pendanaan						Kelompok Sasaran	Prakiraan Maju Rencana Tahun 2024		Perangkat Daerah Penanggung Jawab			
										Target 2025	Pagu Indikatif (Rp)	Lokasi	Sumber Dana	Prioritas			Target	Pagu Indikatif (Rp)				
														Nasional	Daerah							
1	2				3	4	5	6	7	8	9	10	11	12	13	14	15	16	17			
						Jumlah Dokumen Sinkronisasi Program Kerja dan Kegiatan Pemberdayaan Masyarakat yang Dilakukan oleh Pemerintah dan Swasta di Wilayah Kerja Kecamatan				1 Dokumen	3.000.000,00	Kab. Serdang Bedagai, Sei Bambi, Semua Kel/Desa	DANA TRANSFER UMUM DANA ALOKASI UMUM			7. Birokrasi Dambaan	-		3.000.000,00	KECAMATAN SEI BAMBAN		
241	7	01	04		PROGRAM KOORDINASI KETENTRAMAN DAN KETERTIBAN UMUM	-	-			-	8.000.000,00					-	-		12.000.000,00			
	7	01	04	2.01	Koordinasi Upaya Penyelenggaraan Ketenteraman dan Ketertiban Umum	-	-			-	8.000.000,00			-		7. Birokrasi Dambaan	-	-	12.000.000,00			
7 01 04 2.01 0001 Sinergitas dengan Kepolisian Negara Republik Indonesia, Tentara Nasional Indonesia dan Instansi Vertikal di Wilayah Kecamatan																						
						Jumlah Laporan Hasil Sinergitas dengan Kepolisian Negara Republik Indonesia, Tentara Nasional Indonesia dan Instansi Vertikal di Wilayah Kecamatan				2 Laporan	4.000.000,00	Kab. Serdang Bedagai, Semua Kecamatan, Semua Kel/Desa	DANA TRANSFER UMUM DANA ALOKASI UMUM			7. Birokrasi Dambaan	-		6.000.000,00	KECAMATAN SEI BAMBAN		
7 01 04 2.01 0002 Harmonisasi Hubungan dengan Tokoh Agama dan Tokoh Masyarakat																						
						Jumlah Laporan Pelaksanaan Harmonisasi Hubungan dengan Tokoh Agama dan Tokoh Masyarakat				1 Laporan	4.000.000,00	Kab. Serdang Bedagai, Sei Bambi, Semua Kel/Desa	DANA TRANSFER UMUM DANA ALOKASI UMUM	-		7. Birokrasi Dambaan	-		6.000.000,00	KECAMATAN SEI BAMBAN		
242	7	01	05		PROGRAM PENYELENGGARAAN URUSAN PEMERINTAHAN UMUM	-	-			-	159.018.841,00					-	-		230.000.000,00			
	7	01	05	2.01	Penyelenggaraan Urusan Pemerintahan Umum Sesuai Penugasan Kepala Daerah	-	-			-	159.018.841,00			-		7. Birokrasi Dambaan	-	-	230.000.000,00			
7 01 05 2.01 0001 Pembinaan Wawasan Kebangsaan dan Ketahanan Nasional dalam rangka Memantapkan Pengamalan Pancasila, Pelaksanaan Undang-Undang Dasar Negara Republik Indonesia Tahun																						
						Jumlah Orang yang Mengikuti Pembinaan Wawasan Kebangsaan dan Ketahanan Nasional dalam rangka Memantapkan Pengamalan Pancasila, Pelaksanaan Undang-Undang Dasar Negara Republik Indonesia Tahun 1945, Pelestarian Bhinneka Tunggal Ika serta Pemertahanan dan Pemeliharaan Keutuhan Negara Kesatuan Republik Indonesia				300 Orang	100.000.000,00	Kab. Serdang Bedagai, Sei Bambi, Semua Kel/Desa	DANA TRANSFER UMUM DANA ALOKASI UMUM	-		7. Birokrasi Dambaan	-		150.000.000,00	KECAMATAN SEI BAMBAN		
7 01 05 2.01 0004 Pembinaan Kerukunan Antar Suku dan Intra Suku, Umat Beragama, Ras, dan Golongan Lainnya Guna Mewujudkan Stabilitas Keamanan Lokal, Regional, dan Nasional																						
						Jumlah Orang yang Mengikuti Pembinaan Kerukunan Antar Suku dan Intra Suku, Umat Beragama, Ras, dan Golongan Lainnya Guna Mewujudkan Stabilitas Keamanan Lokal, Regional, dan Nasional				300 Orang	59.018.841,00	Kab. Serdang Bedagai, Sei Bambi, Semua Kel/Desa	DANA TRANSFER UMUM DANA ALOKASI UMUM	-		7. Birokrasi Dambaan	-		80.000.000,00	KECAMATAN SEI BAMBAN		
243	7	01	06		PROGRAM PEMBINAAN DAN PENGAWASAN PEMERINTAHAN DESA	-	-			-	14.000.000,00					-	-		18.000.000,00			
	7	01	06	2.01	Fasilitasi, Rekomendasi dan Koordinasi Pembinaan dan Pengawasan Pemerintahan Desa	-	-			-	14.000.000,00			-		7. Birokrasi Dambaan	-	-	18.000.000,00			
7 01 06 2.01 0001 Fasilitasi Penyusunan Peraturan Desa dan																						
						Jumlah Dokumen yang Difasilitasi dalam rangka Penyusunan Peraturan Desa dan Peraturan Kepala Desa				10 Dokumen	3.000.000,00	Kab. Serdang Bedagai, Sei Bambi, Semua Kel/Desa	DANA TRANSFER UMUM DANA ALOKASI UMUM	-		7. Birokrasi Dambaan	-		5.000.000,00	KECAMATAN SEI BAMBAN		
7 01 06 2.01 0006 Fasilitasi Pelaksanaan Pemilihan Kepala Desa																						
						Jumlah Dokumen Fasilitasi dalam rangka Pelaksanaan Pemilihan Kepala Desa				2 Dokumen	3.000.000,00	Kab. Serdang Bedagai, Sei Bambi, Semua Kel/Desa	DANA TRANSFER UMUM DANA ALOKASI UMUM	-		7. Birokrasi Dambaan	-		3.000.000,00	KECAMATAN SEI BAMBAN		
7 01 06 2.01 0017 Koordinasi Pendampingan Desa di Wilayahnya																						
						Jumlah Laporan Hasil Koordinasi Pendampingan Desa di Wilayahnya				3 Laporan	8.000.000,00	Kab. Serdang Bedagai, Semua Kecamatan, Semua Kel/Desa	DANA TRANSFER UMUM DANA ALOKASI UMUM	-		7. Birokrasi Dambaan	-		10.000.000,00	KECAMATAN SEI BAMBAN		
Kecamatan Pegajahan											3.466.082.085,00										111.000.000,00	
7	UNSUR KEWILAYAHAN										3.466.082.085,00										111.000.000,00	
7 01	KECAMATAN										3.466.082.085,00										111.000.000,00	

No	Kode				Urusan / Bidang Urusan / Program / Kegiatan / Sub Kegiatan	Indikator Program / Kegiatan / Sub Kegiatan	Target Akhir Periode Renstra OPD	Realisasi Capaian RENJA OPD Tahun 2023	Prakiraan Capaian Target	Capaian Kinerja Dan Kerangka Pendanaan					Kelompok Sasaran	Prakiraan Maju Rencana Tahun 2024		Perangkat Daerah Penanggung Jawab		
										Target 2025	Pagu Indikatif (Rp)	Lokasi	Sumber Dana	Prioritas		Target	Pagu Indikatif (Rp)			
														Nasional					Daerah	
1	2	3	4	5	6	7	8	9	10	11	12	13	14	15	16	17				
244	7	01	01		PROGRAM PENUNJANG URUSAN PEMERINTAHAN DAERAH KABUPATEN/KOTA	Nilai Sakiap Perangkat Daerah Nilai Sakiap Perangkat Daerah	-			8 Perdikat 8 Tahun	3.265.832.085,00									
	7	01	01	2.02		Administrasi Keuangan Perangkat Daerah	-			1 Tahun	2.900.416.485,00			Memperkuat Reformasi Politik, Hukum, dan Birokrasi, serta Memperkuat Pencegahan dan Pemberantasan Korupsi, Narkoba, Judi dan Penyeludupan	7. Birokrasi Dambaan	Pegawai Kantor Camat	-		20.000.000,00	
7	01	01	2.02	0001	Penyediaan Gaji dan Tunjangan ASN															
						Jumlah Orang yang Menerima Gaji dan Tunjangan ASN				27 Orang/bulan	2.873.926.485,00	Kab. Serdang Bedagai, Pegajahan, Semua Kel/Desa	DANA TRANSFER UMUM DANA ALOKASI UMUM	Memperkuat Reformasi Politik, Hukum, dan Birokrasi, serta Memperkuat Pencegahan dan Pemberantasan Korupsi, Narkoba, Judi dan Penyeludupan	7. Birokrasi Dambaan	Pegawai Kantor Camat			0,00	KECAMATAN PEGAJAHAN
7	01	01	2.02	0002	Penyediaan Administrasi Pelaksanaan Tugas ASN															
						Jumlah Dokumen Hasil Penyediaan Administrasi Pelaksanaan Tugas ASN				12 Dokumen	26.490.000,00	Kab. Serdang Bedagai, Pegajahan, Pegajahan	DANA TRANSFER UMUM DANA ALOKASI UMUM	Memperkuat Reformasi Politik, Hukum, dan Birokrasi, serta Memperkuat Pencegahan dan Pemberantasan Korupsi, Narkoba, Judi dan Penyeludupan	Peningkatan Tata Kelola Pemerintahan yang Berkualitas dan Inovatif 7. Birokrasi Dambaan	Pegawai Kantor Camat			20.000.000,00	KECAMATAN PEGAJAHAN
7	01	01	2.06		Administrasi Umum Perangkat Daerah	Terpenuhinya Administrasi Umum	-			1 Tahun	125.545.600,00			Memperkuat Reformasi Politik, Hukum, dan Birokrasi, serta Memperkuat Pencegahan dan Pemberantasan Korupsi, Narkoba, Judi dan Penyeludupan	Peningkatan Tata Kelola Pemerintahan yang Berkualitas dan Inovatif 7. Birokrasi Dambaan	Pegawai Kantor Camat	-		0,00	
7	01	01	2.06	0001	Penyediaan Komponen Instalasi															
						Jumlah Paket Komponen Instalasi Listrik/Penerangan Bangunan Kantor yang Disediakan				4 Paket	5.385.400,00	Kab. Serdang Bedagai, Pegajahan, Pegajahan	DANA TRANSFER UMUM DANA ALOKASI UMUM	Memperkuat Reformasi Politik, Hukum, dan Birokrasi, serta Memperkuat Pencegahan dan Pemberantasan Korupsi, Narkoba, Judi dan Penyeludupan	Peningkatan Tata Kelola Pemerintahan yang Berkualitas dan Inovatif 7. Birokrasi Dambaan	Pegawai Kantor Camat			0,00	KECAMATAN PEGAJAHAN
7	01	01	2.06	0002	Penyediaan Peralatan dan Perlengkapan Kantor															
						Jumlah Paket Peralatan dan Perlengkapan Kantor yang Disediakan				1 Paket	19.500.000,00	Semua Kota/Kab, Semua Kecamatan, Semua Kel/Desa Kab. Serdang Bedagai, Pegajahan, Pegajahan	DANA TRANSFER UMUM DANA ALOKASI UMUM	Memperkuat Reformasi Politik, Hukum, dan Birokrasi, serta Memperkuat Pencegahan dan Pemberantasan Korupsi, Narkoba, Judi dan Penyeludupan	Peningkatan Tata Kelola Pemerintahan yang Berkualitas dan Inovatif 7. Birokrasi Dambaan	Pegawai Kantor Camat			0,00	KECAMATAN PEGAJAHAN
7	01	01	2.06	0003	Penyediaan Peralatan Rumah Tangga															
						Jumlah Paket Peralatan Rumah Tangga yang Disediakan				1 Paket	6.856.000,00	Kab. Serdang Bedagai, Pegajahan, Pegajahan	DANA TRANSFER UMUM DANA ALOKASI UMUM	Memperkuat Reformasi Politik, Hukum, dan Birokrasi, serta Memperkuat Pencegahan dan Pemberantasan Korupsi, Narkoba, Judi dan Penyeludupan	Peningkatan Tata Kelola Pemerintahan yang Berkualitas dan Inovatif 7. Birokrasi Dambaan	Pegawai Kantor Camat			0,00	KECAMATAN PEGAJAHAN
7	01	01	2.06	0004	Penyediaan Bahan Logistik Kantor															
						Jumlah Paket Bahan Logistik Kantor yang Disediakan				1 Paket	19.280.200,00	Kab. Serdang Bedagai, Pegajahan, Pegajahan	DANA TRANSFER UMUM DANA ALOKASI UMUM	Memperkuat Reformasi Politik, Hukum, dan Birokrasi, serta Memperkuat Pencegahan dan Pemberantasan Korupsi, Narkoba, Judi dan Penyeludupan	7. Birokrasi Dambaan	Pegawai Kantor Camat			0,00	KECAMATAN PEGAJAHAN
7	01	01	2.06	0005	Penyediaan Barang Cetakan dan Penggandaan															
						Jumlah Paket Barang Cetakan dan Penggandaan yang Disediakan				1 Paket	9.964.000,00	Kab. Serdang Bedagai, Pegajahan, Pegajahan	DANA TRANSFER UMUM DANA ALOKASI UMUM	Memperkuat Reformasi Politik, Hukum, dan Birokrasi, serta Memperkuat Pencegahan dan Pemberantasan Korupsi, Narkoba, Judi dan Penyeludupan	7. Birokrasi Dambaan	Pegawai Kantor Camat			0,00	KECAMATAN PEGAJAHAN
7	01	01	2.06	0006	Penyediaan Bahan Bacaan dan Peraturan Perundane-undangan															

No	Kode					Urusan / Bidang Urusan / Program / Kegiatan / Sub Kegiatan	Indikator Program / Kegiatan / Sub Kegiatan	Target Akhir Periode Renstra OPD	Realisasi Capaian RENJA OPD Tahun 2023	Prakiraan Capaian Target	Capaian Kinerja Dan Kerangka Pendanaan						Kelompok Sasaran	Prakiraan Maju Rencana Tahun 2024			Perangkat Daerah Penanggung Jawab	
											Target 2025	Pagu Indikatif (Rp)	Lokasi	Sumber Dana	Prioritas			14	15	16		17
															Nasional	Daerah						
1	2					3	4	5	6	7	8	9	10	11	12	13	14	15	16	17		
							Jumlah Dokumen Bahan Bacaan dan Peraturan Perundang-Undangan yang Disediakan				1 Dokumen	5.560.000,00	Kab. Serdang Bedagai, Pegajahan, Pegajahan	DANA TRANSFER UMUM DANA ALOKASI UMUM	Memperkuat Reformasi Politik, Hukum, dan Birokrasi, serta Memperkuat Pencegahan dan Pemberantasan Korupsi, Narkoba, Judi dan Penyeludupan	7. Birokrasi Dambaan	Pegawai Kantor Camat			0,00	KECAMATAN PEGAJAHAN	
7	01	01	2.06	0009	Penyelenggaraan Rapat Koordinasi dan Konsultasi SKPD																	
							Jumlah Laporan Penyelenggaraan Rapat Koordinasi dan Konsultasi SKPD				1 Laporan	59.000.000,00	Kab. Serdang Bedagai, Pegajahan, Pegajahan	DANA TRANSFER UMUM DANA ALOKASI UMUM	Memperkuat Reformasi Politik, Hukum, dan Birokrasi, serta Memperkuat Pencegahan dan Pemberantasan Korupsi, Narkoba, Judi dan Penyeludupan	7. Birokrasi Dambaan	Pegawai Kantor Camat			0,00	KECAMATAN PEGAJAHAN	
7	01	01	2.07		Pengadaan Barang Milik Daerah Penunjang Urusan Pemerintah Daerah		Tersedianya Kegiatan Pengadaan Barang Milik Daerah	-			1 Tahun	50.000.000,00			Memperkuat Reformasi Politik, Hukum, dan Birokrasi, serta Memperkuat Pencegahan dan Pemberantasan Korupsi, Narkoba, Judi dan Penyeludupan	Peningkatan Tata Kelola Pemerintahan yang Berkualitas dan Inovatif 7. Birokrasi Dambaan	Kantor Camat Pegajahan	-		21.000.000,00		
7	01	01	2.07	0005	Pengadaan Mebel																	
							Jumlah Paket Mebel yang Disediakan				5 Unit	20.000.000,00	Kab. Serdang Bedagai, Pegajahan, Pegajahan	DANA TRANSFER UMUM DANA ALOKASI UMUM	Memperkuat Reformasi Politik, Hukum, dan Birokrasi, serta Memperkuat Pencegahan dan Pemberantasan Korupsi, Narkoba, Judi dan Penyeludupan	Peningkatan Tata Kelola Pemerintahan yang Berkualitas dan Inovatif 7. Birokrasi Dambaan	Kantor Camat Pegajahan			21.000.000,00	KECAMATAN PEGAJAHAN	
7	01	01	2.07	0006	Pengadaan Peralatan dan Mesin Lainnya																	
							Jumlah Unit Peralatan dan Mesin Lainnya yang Disediakan				1 Unit	30.000.000,00	Kab. Serdang Bedagai, Pegajahan, Semua Kel/Desa Kab. Serdang Bedagai, Pegajahan, Pegajahan	DANA TRANSFER UMUM DANA ALOKASI UMUM	Memperkuat Reformasi Politik, Hukum, dan Birokrasi, serta Memperkuat Pencegahan dan Pemberantasan Korupsi, Narkoba, Judi dan Penyeludupan	Peningkatan Tata Kelola Pemerintahan yang Berkualitas dan Inovatif 7. Birokrasi Dambaan	Kantor Camat Pegajahan			0,00	KECAMATAN PEGAJAHAN	
7	01	01	2.08		Penyediaan Jasa Penunjang Urusan Pemerintahan Daerah		Jumlah Laporan Penyediaan Jasa Pelayanan Umum Kantor yang Disediakan Tersedianya Jasa Penunjang Urusan Pemerintah Daerah	-			12 Laporan 1 Tahun	122.400.000,00			Memperkuat Reformasi Politik, Hukum, dan Birokrasi, serta Memperkuat Pencegahan dan Pemberantasan Korupsi, Narkoba, Judi dan Penyeludupan	7. Birokrasi Dambaan	Kantor Camat Pegajahan	-		0,00		
7	01	01	2.08	0004	Penyediaan Jasa Pelayanan Umum Kantor																	
							Jumlah Laporan Penyediaan Jasa Pelayanan Umum Kantor yang Disediakan				12 Laporan	122.400.000,00	Kab. Serdang Bedagai, Pegajahan, Pegajahan	DANA TRANSFER UMUM DANA ALOKASI UMUM	Memperkuat Reformasi Politik, Hukum, dan Birokrasi, serta Memperkuat Pencegahan dan Pemberantasan Korupsi, Narkoba, Judi dan Penyeludupan	7. Birokrasi Dambaan	Kantor Camat Pegajahan			0,00	KECAMATAN PEGAJAHAN	
7	01	01	2.09		Pemeliharaan Barang Milik Daerah Penunjang Urusan Pemerintahan Daerah		Jumlah Kendaraan Dinas Operasional atau Lapangan yang Dipelihara dan dibayarkan Pajak dan Perizinannya	-			1 Unit	67.470.000,00			Memperkuat Reformasi Politik, Hukum, dan Birokrasi, serta Memperkuat Pencegahan dan Pemberantasan Korupsi, Narkoba, Judi dan Penyeludupan	7. Birokrasi Dambaan	Kantor Camat Pegajahan	-		0,00		
7	01	01	2.09	0002	Penyediaan Jasa Pemeliharaan, Biaya Pemeliharaan, Pajak dan Perizinan Kendaraan Dinas Operasional atau Lapangan																	
							Jumlah Kendaraan Dinas Operasional atau Lapangan yang Dipelihara dan dibayarkan Pajak dan Perizinannya				1 Unit	33.470.000,00	Kab. Serdang Bedagai, Pegajahan, Pegajahan	DANA TRANSFER UMUM DANA ALOKASI UMUM	Memperkuat Reformasi Politik, Hukum, dan Birokrasi, serta Memperkuat Pencegahan dan Pemberantasan Korupsi, Narkoba, Judi dan Penyeludupan	7. Birokrasi Dambaan	Kantor Camat Pegajahan			0,00	KECAMATAN PEGAJAHAN	
7	01	01	2.09	0006	Pemeliharaan Peralatan dan Mesin Lainnya																	
							Jumlah Peralatan dan Mesin Lainnya yang Dipelihara				5 Unit	3.500.000,00	Kab. Serdang Bedagai, Pegajahan, Pegajahan	DANA TRANSFER UMUM DANA ALOKASI UMUM	Memperkuat Reformasi Politik, Hukum, dan Birokrasi, serta Memperkuat Pencegahan dan Pemberantasan Korupsi, Narkoba, Judi dan Penyeludupan	Peningkatan Tata Kelola Pemerintahan yang Berkualitas dan Inovatif 7. Birokrasi Dambaan	Kantor Camat Pegajahan			0,00	KECAMATAN PEGAJAHAN	
7	01	01	2.09	0010	Pemeliharaan/Rehabilitasi Sarana dan Prasarana Gedung Kantor atau Bangunan Lainnya																	

[illegible]

No	Kode	Urusan / Bidang Urusan / Program / Kegiatan / Sub Kegiatan	Indikator Program / Kegiatan / Sub Kegiatan	Target Akhir Periode Renstra OPD	Realisasi Capaian RENJA OPD Tahun 2023	Prakiraan Capaian Target	Capaian Kinerja Dan Kerangka Pendanaan						Kelompok Sasaran	Prakiraan Maju Rencana Tahun 2024		Perangkat Daerah Penanggung Jawab
							Target 2025	Pagu Indikatif (Rp)	Lokasi	Sumber Dana	Prioritas			Target	Pagu Indikatif (Rp)	
											Nasional	Daerah				
1	2	3	4	5	6	7	8	9	10	11	12	13	14	15	16	17
			Jumlah Dokumen Hasil Penyediaan Administrasi Pelaksanaan Tugas ASN				2 Dokumen	14.040.000,00	Kab. Serdang Bedagai, Semua Kecamatan, Semua Kel/Desa Kab. Serdang Bedagai, Serba Jadi, Semua Kel/Desa	DANA TRANSFER UMUM DANA ALOKASI UMUM	Memperkokoh Ideologi Pancasila, Demokrasi, dan Hak Asasi Manusia (HAM)	Peningkatan Tata Kelola Pemerintahan yang Berkualitas dan Inovatif 7. Birokrasi Dambaan	Pegawai Kantor Camat		52.064.000,00	KECAMATAN SERBAJADI
	7	01	01	2.06			1 Tahun	59.299.991,00			Memperkokoh Ideologi Pancasila, Demokrasi, dan Hak Asasi Manusia (HAM)	7. Birokrasi Dambaan	-	-	59.299.991,00	
	7	01	01	2.06	0001	Penyediaan Komponen Instalasi										
							6 Paket	3.301.491,00	Kab. Serdang Bedagai, Serba Jadi, Semua Kel/Desa	DANA TRANSFER UMUM DANA ALOKASI UMUM	Memperkokoh Ideologi Pancasila, Demokrasi, dan Hak Asasi Manusia (HAM)	7. Birokrasi Dambaan	-		3.301.491,00	KECAMATAN SERBAJADI
	7	01	01	2.06	0002	Penyediaan Peralatan dan Perlengkapan Kantor										
							20 Paket	20.025.000,00	Kab. Serdang Bedagai, Serba Jadi, Semua Kel/Desa	DANA TRANSFER UMUM DANA ALOKASI UMUM	Memperkokoh Ideologi Pancasila, Demokrasi, dan Hak Asasi Manusia (HAM)	7. Birokrasi Dambaan	-		20.025.000,00	KECAMATAN SERBAJADI
	7	01	01	2.06	0003	Penyediaan Peralatan Rumah Tangga										
							14 Paket	6.074.000,00	Kab. Serdang Bedagai, Serba Jadi, Semua Kel/Desa	DANA TRANSFER UMUM DANA ALOKASI UMUM	Memperkokoh Ideologi Pancasila, Demokrasi, dan Hak Asasi Manusia (HAM)	Peningkatan Tata Kelola Pemerintahan yang Berkualitas dan Inovatif 7. Birokrasi Dambaan	-		6.074.000,00	KECAMATAN SERBAJADI
	7	01	01	2.06	0004	Penyediaan Bahan Logistik Kantor										
							12 Paket	8.180.000,00	Kab. Serdang Bedagai, Serba Jadi, Semua Kel/Desa	DANA TRANSFER UMUM DANA ALOKASI UMUM	Memperkokoh Ideologi Pancasila, Demokrasi, dan Hak Asasi Manusia (HAM)	Peningkatan Tata Kelola Pemerintahan yang Berkualitas dan Inovatif 7. Birokrasi Dambaan	-		8.180.000,00	KECAMATAN SERBAJADI
	7	01	01	2.06	0005	Penyediaan Barang Cetakn dan Penggandaan										
							12 Paket	4.469.500,00	Kab. Serdang Bedagai, Serba Jadi, Semua Kel/Desa	DANA TRANSFER UMUM DANA ALOKASI UMUM	Memperkokoh Ideologi Pancasila, Demokrasi, dan Hak Asasi Manusia (HAM)	7. Birokrasi Dambaan	-		4.469.500,00	KECAMATAN SERBAJADI
	7	01	01	2.06	0009	Penyelenggaraan Rapat Koordinasi dan Konsultasi SKPD										
							2 Laporan	17.250.000,00	Kab. Serdang Bedagai, Serba Jadi, Semua Kel/Desa	DANA TRANSFER UMUM DANA ALOKASI UMUM	Memperkokoh Ideologi Pancasila, Demokrasi, dan Hak Asasi Manusia (HAM)	7. Birokrasi Dambaan	-		17.250.000,00	KECAMATAN SERBAJADI
	7	01	01	2.07			3 Unit	5.900.000,00			Memperkokoh Ideologi Pancasila, Demokrasi, dan Hak Asasi Manusia (HAM)	Peningkatan Tata Kelola Pemerintahan yang Berkualitas dan Inovatif 7. Birokrasi Dambaan	Seluruh PD	-	28.300.000,00	
	7	01	01	2.07	0006	Pengadaan Peralatan dan Mesin Lainnya										
							1 Unit	5.900.000,00	Kab. Serdang Bedagai, Semua Kecamatan, Semua Kel/Desa Kab. Serdang Bedagai, Serba Jadi, Semua Kel/Desa	DANA TRANSFER UMUM DANA ALOKASI UMUM	Memperkokoh Ideologi Pancasila, Demokrasi, dan Hak Asasi Manusia (HAM)	Peningkatan Tata Kelola Pemerintahan yang Berkualitas dan Inovatif 7. Birokrasi Dambaan	Seluruh PD		28.300.000,00	KECAMATAN SERBAJADI
	7	01	01	2.08			1 Tahun	102.750.000,00			Memperkokoh Ideologi Pancasila, Demokrasi, dan Hak Asasi Manusia (HAM)	7. Birokrasi Dambaan	Pegawai Kantor Camat	-	102.250.000,00	
	7	01	01	2.08	0001	Penyediaan Jasa Surat Menyurat										
							1 Laporan	750.000,00	Kab. Serdang Bedagai, Serba Jadi, Semua Kel/Desa	DANA TRANSFER UMUM DANA ALOKASI UMUM	Memperkokoh Ideologi Pancasila, Demokrasi, dan Hak Asasi Manusia (HAM)	7. Birokrasi Dambaan	Pegawai Kantor Camat		250.000,00	KECAMATAN SERBAJADI
	7	01	01	2.08	0004	Penyediaan Jasa Pelayanan Umum Kantor										
							12 Laporan	102.000.000,00	Kab. Serdang Bedagai, Serba Jadi, Semua Kel/Desa	DANA TRANSFER UMUM DANA ALOKASI UMUM	Memperkokoh Ideologi Pancasila, Demokrasi, dan Hak Asasi Manusia (HAM)	7. Birokrasi Dambaan	Pegawai Kantor Camat		102.000.000,00	KECAMATAN SERBAJADI
	7	01	01	2.09			1 Tahun	60.635.000,00			Memperkokoh Ideologi Pancasila, Demokrasi, dan Hak Asasi Manusia (HAM)	Peningkatan Tata Kelola Pemerintahan yang Berkualitas dan Inovatif 7. Birokrasi Dambaan	-	-	60.635.000,00	
	7	01	01	2.09	0002	Penyediaan Jasa Pemeliharaan, Biaya Pemeliharaan, Pajak dan Perizinan Kendaraan Dinas Operasional atau Lapangan										
							1 Unit	36.820.000,00	Kab. Serdang Bedagai, Serba Jadi, Semua Kel/Desa	DANA TRANSFER UMUM DANA ALOKASI UMUM	Memperkokoh Ideologi Pancasila, Demokrasi, dan Hak Asasi Manusia (HAM)	Peningkatan Tata Kelola Pemerintahan yang Berkualitas dan Inovatif 7. Birokrasi Dambaan	-		36.820.000,00	KECAMATAN SERBAJADI
	7	01	01	2.09	0006	Pemeliharaan Peralatan dan Mesin Lainnya										

No	Kode				Urusan / Bidang Urusan / Program / Kegiatan / Sub Kegiatan	Indikator Program / Kegiatan / Sub Kegiatan	Target Akhir Periode Renstra OPD	Realisasi Capaian RENUA OPD Tahun 2023	Prakiraan Capaian Target	Capaian Kinerja Dan Kerangka Pendanaan					Kelompok Sasaran	Prakiraan Maju Rencana Tahun 2024		Perangkat Daerah Penanggung Jawab			
										Target 2025	Pagu Indikatif (Rp)	Lokasi	Sumber Dana	Prioritas		Target	Pagu Indikatif (Rp)				
														Nasional					Daerah		
1	2				3	4	5	6	7	8	9	10	11	12	13	14	15	16	17		
						Jumlah Peralatan dan Mesin Lainnya yang Dipelihara				4 Unit	2.440.000,00	Kab. Serdang Bedagai, Serba Jadi, Semua Kel/Desa	DANA TRANSFER UMUM DANA ALOKASI UMUM	Memperkokoh Ideologi Pancasila, Demokrasi, dan Hak Asasi Manusia (HAM)	7. Birokrasi Dambaan	-		2.440.000,00	KECAMATAN SERBAJADI		
7	01	01	2.09	0009	Pemeliharaan/Rehabilitasi Gedung Kantor dan Bangunan Lainnya																
						Jumlah Gedung Kantor dan Bangunan Lainnya yang Dipelihara/Direhabilitasi				1 Unit	21.375.000,00	Kab. Serdang Bedagai, Serba Jadi, Semua Kel/Desa	DANA TRANSFER UMUM DANA ALOKASI UMUM	Memperkokoh Ideologi Pancasila, Demokrasi, dan Hak Asasi Manusia (HAM)	Peningkatan Tata Kelola Pemerintahan yang Berkualitas dan Inovatif 7. Birokrasi Dambaan	-		21.375.000,00	KECAMATAN SERBAJADI		
251	7	01	02		PROGRAM PENYELENGGARAAN PEMERINTAHAN DAN PELAYANAN PUBLIK	TINGKAT KEPUASAN MASYARAKAT TERHADAP PELAYANAN PEMERINTAHAN	-			84,25 %	10.230.000,00						-	24.000.000,00			
	7	01	02	2.01	Koordinasi Penyelenggaraan Kegiatan Pemerintahan di Tingkat Kecamatan	Terkoordinasinya penyelenggaraan kegiatan pemerintahan dikecamatan	-			1 Tahun	10.230.000,00			Memperkokoh Ideologi Pancasila, Demokrasi, dan Hak Asasi Manusia (HAM)	Peningkatan Tata Kelola Pemerintahan yang Berkualitas dan Inovatif 7. Birokrasi Dambaan	Masyarakat	-	24.000.000,00			
7	01	02	2.01	0001	Koordinasi/Sinergi Perencanaan dan Pelaksanaan Kegiatan Pemerintahan dengan Perangkat Daerah dan Instansi Vertikal Terkait																
						Jumlah Laporan Koordinasi/Sinergi Perencanaan dan Pelaksanaan Kegiatan Pemerintahan dengan Perangkat Daerah dan Instansi Vertikal Terkait				1 Laporan	10.230.000,00	Kab. Serdang Bedagai, Serba Jadi, Semua Kel/Desa	DANA TRANSFER UMUM DANA ALOKASI UMUM	Memperkokoh Ideologi Pancasila, Demokrasi, dan Hak Asasi Manusia (HAM)	Peningkatan Tata Kelola Pemerintahan yang Berkualitas dan Inovatif 7. Birokrasi Dambaan	Masyarakat		24.000.000,00	KECAMATAN SERBAJADI		
252	7	01	05		PROGRAM PENYELENGGARAAN URUSAN PEMERINTAHAN UMUM	PERSENTASE POTENSI KOMPLIK SARA YANG DITANGANI	-			100 %	185.506.000,00						-	132.297.648,00			
	7	01	05	2.01	Penyelenggaraan Urusan Pemerintahan Umum Sesuai Penugasan Kepala Daerah	Terselenggaranya kegiatan urusan sesuai penugasan kepala daerah	-			1 Tahun	185.506.000,00			Memperkokoh Ideologi Pancasila, Demokrasi, dan Hak Asasi Manusia (HAM)	7. Birokrasi Dambaan	Seluruh OPD	-	132.297.648,00			
7	01	05	2.01	0001	Pembinaan Wawasan Kebangsaan dan Ketahanan Nasional dalam rangka Memantapkan Pengamalan Pancasila, Pelaksanaan Undang-Undang Dasar Negara Republik Indonesia Tahun																
						Jumlah Orang yang Mengikuti Pembinaan Wawasan Kebangsaan dan Ketahanan Nasional dalam rangka Memantapkan Pengamalan Pancasila, Pelaksanaan Undang-Undang Dasar Negara Republik Indonesia Tahun 1945, Pelestarian Bhinneka Tunggal Ika serta Pemertahanan dan Pemeliharaan Keutuhan Negara Kesatuan Republik Indonesia	-			400 Orang	69.720.000,00	Kab. Serdang Bedagai, Serba Jadi, Semua Kel/Desa	DANA TRANSFER UMUM DANA ALOKASI UMUM	Memperkokoh Ideologi Pancasila, Demokrasi, dan Hak Asasi Manusia (HAM)	7. Birokrasi Dambaan	Seluruh OPD		51.500.000,00	KECAMATAN SERBAJADI		
7	01	05	2.01	0004	Pembinaan Kerukunan Antar Suku dan Intra Suku, Umat Beragama, Ras, dan Golongan Lainnya Guna Mewujudkan Stabilitas Keamanan Lokal, Regional, dan Nasional																
						Jumlah Orang yang Mengikuti Pembinaan Kerukunan Antar Suku dan Intra Suku , Umat Beragama, Ras, dan Golongan Lainnya Guna Mewujudkan Stabilitas Keamanan Lokal, Regional, dan Nasional	-			400 Orang	115.786.000,00	Kab. Serdang Bedagai, Serba Jadi, Semua Kel/Desa	DANA TRANSFER UMUM DANA ALOKASI UMUM	Memperkokoh Ideologi Pancasila, Demokrasi, dan Hak Asasi Manusia (HAM)	Peningkatan Tata Kelola Pemerintahan yang Berkualitas dan Inovatif 7. Birokrasi Dambaan	Seluruh OPD		80.797.648,00	KECAMATAN SERBAJADI		
253	7	01	06		PROGRAM PEMBINAAN DAN PENGAWASAN PEMERINTAHAN DESA	PERSENTASE REKOMENDASI HASIL PEMERIKSAAN INTERNAL YANG TELAH DITINDAKLANJUTI	-			100 %	20.537.000,00						-	12.500.000,00			
	7	01	06	2.01	Fasilitasi, Rekomendasi dan Koordinasi Pembinaan dan Pengawasan Pemerintahan Desa	Terselenggaranya Fasilitasi, Rekomendasi dan Koordinasi Pembinaan dan Pengawasan Pemerintahan Desa	-			1 Tahun	20.537.000,00			Memperkokoh Ideologi Pancasila, Demokrasi, dan Hak Asasi Manusia (HAM)	Peningkatan Tata Kelola Pemerintahan yang Berkualitas dan Inovatif 7. Birokrasi Dambaan	-	-	12.500.000,00			
7	01	06	2.01	0017	Koordinasi Pendampingan Desa di Wilayahnya																
						Jumlah Laporan Hasil Koordinasi Pendampingan Desa di Wilayahnya				5 Laporan	20.537.000,00	Kab. Serdang Bedagai, Serba Jadi, Semua Kel/Desa	DANA TRANSFER UMUM DANA ALOKASI UMUM	Memperkokoh Ideologi Pancasila, Demokrasi, dan Hak Asasi Manusia (HAM)	Peningkatan Tata Kelola Pemerintahan yang Berkualitas dan Inovatif 7. Birokrasi Dambaan	-		12.500.000,00	KECAMATAN SERBAJADI		
					Kecamatan Bintang Bayu						2.818.979.367,00								2.819.979.199,00		
7					UNSUR KEWILAYAHAN						2.818.979.367,00								2.819.979.199,00		
7	01				KECAMATAN						2.818.979.367,00								2.819.979.199,00		
254	7	01	01		PROGRAM PENUNJANG URUSAN PEMERINTAHAN DAERAH KABUPATEN/KOTA	Nilai SAKIP Perangkat Daerah	-			8 Predikat	2.586.100.000,00						-	2.586.100.000,00			
	7	01	01	2.01	Perencanaan, Penganggaran, dan Evaluasi Kinerja Perangkat Daerah	Tersedianya Dokumen Perencanaan	-			1 Tahun	3.400.000,00			Memperkokoh Ideologi Pancasila, Demokrasi, dan Hak Asasi Manusia (HAM)	7. Birokrasi Dambaan	Pegawai Kantor Camat Bintang Bayu	-	3.400.000,00			
7	01	01	2.01	0001	Penyusunan Dokumen Perencanaan Perangkat Daerah																
						Jumlah Dokumen Perencanaan Perangkat Daerah				5 Dokumen	3.400.000,00	Kab. Serdang Bedagai, Bintang Bayu, Pegajahan Kahan	DANA TRANSFER UMUM DANA ALOKASI UMUM	Memperkokoh Ideologi Pancasila, Demokrasi, dan Hak Asasi Manusia (HAM)	7. Birokrasi Dambaan	Pegawai Kantor Camat Bintang Bayu		3.400.000,00	KECAMATAN BINTANG BAYU		

No	Kode	Urusan / Bidang Urusan / Program / Kegiatan / Sub Kegiatan	Indikator Program / Kegiatan / Sub Kegiatan	Target Akhir Periode Renstra OPD	Realisasi Capaian RENJA OPD Tahun 2023	Prakiraan Capaian Target	Capaian Kinerja Dan Kerangka Pendanaan						Kelompok Sasaran	Prakiraan Maju Rencana Tahun 2024		Perangkat Daerah Penanggung Jawab			
							Target 2025	Pagu Indikatif (Rp)	Lokasi	Sumber Dana	Prioritas								
											Nasional	Daerah							
1	2	3	4	5	6	7	8	9	10	11	12	13	14	15	16	17			
	7	01	01	2.02		Administrasi Keuangan Perangkat Daerah	Terpenuhinya Administrasi Keuangan	-					Memperkokoh Ideologi Pancasila, Demokrasi, dan Hak Asasi Manusia (HAM)	7. Birokrasi Dambaan	Pegawai Kantor Camat Bintang Bayu	-	2.319.040.000,00		
	7	01	01	2.02	0001	Penyediaan Gaji dan Tunjangan ASN													
						Jumlah Orang yang Menerima Gaji dan Tunjangan ASN				21 Orang/bulan	2.305.000.000,00	Kab. Serdang Bedagai, Bintang Bayu, Pegajahan Kahan	DANA TRANSFER UMUM DANA ALOKASI UMUM	Memperkokoh Ideologi Pancasila, Demokrasi, dan Hak Asasi Manusia (HAM)	7. Birokrasi Dambaan	Pegawai Kantor Camat Bintang Bayu		2.305.000.000,00	KECAMATAN BINTANG BAYU
	7	01	01	2.02	0002	Penyediaan Administrasi Pelaksanaan Tugas ASN													
						Jumlah Dokumen Hasil Penyediaan Administrasi Pelaksanaan Tugas ASN				2 Dokumen	14.040.000,00	Kab. Serdang Bedagai, Bintang Bayu, Pegajahan Kahan	DANA TRANSFER UMUM DANA ALOKASI UMUM	Memperkokoh Ideologi Pancasila, Demokrasi, dan Hak Asasi Manusia (HAM)	7. Birokrasi Dambaan	Pegawai Kantor Camat Bintang Bayu		14.040.000,00	KECAMATAN BINTANG BAYU
	7	01	01	2.06		Administrasi Umum Perangkat Daerah	Terpenuhinya Administrasi Umum	-			1 Tahun	92.640.000,00		Memperkokoh Ideologi Pancasila, Demokrasi, dan Hak Asasi Manusia (HAM)	7. Birokrasi Dambaan	Pegawai Kantor Camat Bintang Bayu	-	92.640.000,00	
	7	01	01	2.06	0001	Penyediaan Komponen Instalasi													
						Jumlah Paket Komponen Instalasi Listrik/Penerangan Bangunan Kantor yang Disediakan				6 Paket	2.400.000,00	Kab. Serdang Bedagai, Bintang Bayu, Pegajahan Kahan	DANA TRANSFER UMUM DANA ALOKASI UMUM	Memperkokoh Ideologi Pancasila, Demokrasi, dan Hak Asasi Manusia (HAM)	7. Birokrasi Dambaan	Pegawai Kantor Camat Bintang Bayu		2.400.000,00	KECAMATAN BINTANG BAYU
	7	01	01	2.06	0002	Penyediaan Peralatan dan Perlengkapan Kantor													
						Jumlah Paket Peralatan dan Perlengkapan Kantor yang Disediakan				14 Paket	10.000.000,00	Kab. Serdang Bedagai, Bintang Bayu, Pegajahan Kahan	DANA TRANSFER UMUM DANA ALOKASI UMUM	Memperkokoh Ideologi Pancasila, Demokrasi, dan Hak Asasi Manusia (HAM)	7. Birokrasi Dambaan	Pegawai Kantor Camat Bintang Bayu		10.000.000,00	KECAMATAN BINTANG BAYU
	7	01	01	2.06	0003	Penyediaan Peralatan Rumah Tangga													
						Jumlah Paket Peralatan Rumah Tangga yang Disediakan				6 Paket	10.300.000,00	Kab. Serdang Bedagai, Bintang Bayu, Pegajahan Kahan	DANA TRANSFER UMUM DANA ALOKASI UMUM	Memperkokoh Ideologi Pancasila, Demokrasi, dan Hak Asasi Manusia (HAM)	7. Birokrasi Dambaan	Pegawai Kantor Camat Bintang Bayu		10.300.000,00	KECAMATAN BINTANG BAYU
	7	01	01	2.06	0004	Penyediaan Bahan Logistik Kantor													
						Jumlah Paket Bahan Logistik Kantor yang Disediakan				4 Paket	20.000.000,00	Kab. Serdang Bedagai, Bintang Bayu, Pegajahan Kahan	DANA TRANSFER UMUM DANA ALOKASI UMUM	Memperkokoh Ideologi Pancasila, Demokrasi, dan Hak Asasi Manusia (HAM)	7. Birokrasi Dambaan	Pegawai Kantor Camat Bintang Bayu		20.000.000,00	KECAMATAN BINTANG BAYU
	7	01	01	2.06	0005	Penyediaan Barang Cetakan dan Penggandaan													
						Jumlah Paket Barang Cetakan dan Penggandaan yang Disediakan				4 Paket	12.610.000,00	Kab. Serdang Bedagai, Bintang Bayu, Pegajahan Kahan	DANA TRANSFER UMUM DANA ALOKASI UMUM	Memperkokoh Ideologi Pancasila, Demokrasi, dan Hak Asasi Manusia (HAM)	7. Birokrasi Dambaan	Pegawai Kantor Camat Bintang Bayu		12.610.000,00	KECAMATAN BINTANG BAYU
	7	01	01	2.06	0006	Penyediaan Bahan Bacaan dan Peraturan Perundang-undangan													
						Jumlah Dokumen Bahan Bacaan dan Peraturan Perundang-Undangan yang Disediakan				12 Dokumen	4.100.000,00	Kab. Serdang Bedagai, Bintang Bayu, Pegajahan Kahan	DANA TRANSFER UMUM DANA ALOKASI UMUM	Memperkokoh Ideologi Pancasila, Demokrasi, dan Hak Asasi Manusia (HAM)	7. Birokrasi Dambaan	Pegawai Kantor Camat Bintang Bayu		4.100.000,00	KECAMATAN BINTANG BAYU
	7	01	01	2.06	0009	Penyelenggaraan Rapat Koordinasi dan Konsultasi SKPD													
						Jumlah Laporan Penyelenggaraan Rapat Koordinasi dan Konsultasi SKPD				67 Laporan	33.230.000,00	Kab. Serdang Bedagai, Bintang Bayu, Pegajahan Kahan	DANA TRANSFER UMUM DANA ALOKASI UMUM	Memperkokoh Ideologi Pancasila, Demokrasi, dan Hak Asasi Manusia (HAM)	7. Birokrasi Dambaan	Pegawai Kantor Camat Bintang Bayu		33.230.000,00	KECAMATAN BINTANG BAYU
	7	01	01	2.07		Pengadaan Barang Milik Daerah Penunjang Urusan Pemerintah Daerah	Terlaksananya Pengadaan Barang Milik Daerah Penunjang Urusan Pemerintah Daerah	-			1 Tahun	26.165.000,00		Memperkokoh Ideologi Pancasila, Demokrasi, dan Hak Asasi Manusia (HAM)	7. Birokrasi Dambaan	Pegawai Kantor Camat Bintang Bayu	-	26.165.000,00	
	7	01	01	2.07	0006	Pengadaan Peralatan dan Mesin Lainnya													
						Jumlah Unit Peralatan dan Mesin Lainnya yang Disediakan				3 Unit	26.165.000,00	Kab. Serdang Bedagai, Bintang Bayu, Pegajahan Kahan	DANA TRANSFER UMUM DANA ALOKASI UMUM	Memperkokoh Ideologi Pancasila, Demokrasi, dan Hak Asasi Manusia (HAM)	7. Birokrasi Dambaan	Pegawai Kantor Camat Bintang Bayu		26.165.000,00	KECAMATAN BINTANG BAYU
	7	01	01	2.08		Penyediaan Jasa Penunjang Urusan Pemerintahan Daerah	Tersedianya Jasa Penunjang Urusan Pemerintahan Daerah	-			1 Tahun	82.605.000,00		Memperkuat Reformasi Politik, Hukum, dan Birokrasi, serta Memperkuat Pencegahan dan Pemberantasan Korupsi, Narkoba, Judi dan Penyeludupan	7. Birokrasi Dambaan	Pegawai dan honorer/Kontrak Kantor Camat Bintang Bayu	-	82.605.000,00	
	7	01	01	2.08	0001	Penyediaan Jasa Surat Menyurat													
						Jumlah Laporan Penyediaan Jasa Surat Menyurat				4 Laporan	1.005.000,00	Kab. Serdang Bedagai, Bintang Bayu, Pegajahan Kahan	DANA TRANSFER UMUM DANA ALOKASI UMUM	Memperkuat Reformasi Politik, Hukum, dan Birokrasi, serta Memperkuat Pencegahan dan Pemberantasan Korupsi, Narkoba, Judi dan Penyeludupan	7. Birokrasi Dambaan	Pegawai dan honorer/Kontrak Kantor Camat Bintang Bayu		1.005.000,00	KECAMATAN BINTANG BAYU
	7	01	01	2.08	0004	Penyediaan Jasa Pelayanan Umum Kantor													

No	Kode	Urusan / Bidang Urusan / Program / Kegiatan / Sub Kegiatan	Indikator Program / Kegiatan / Sub Kegiatan	Target Akhir Periode Renstra OPD	Realisasi Capaian RENJA OPD Tahun 2023	Prakiraan Capaian Target	Target 2025	Pagu Indikatif (Rp)	Lokasi	Sumber Dana	Prioritas		Kelompok Sasaran	Prakiraan Maju Rencana Tahun 2024		Perangkat Daerah Penanggung Jawab
							8	9	10	11	12 Nasional	13 Daerah	14	15	16	17
1							12 Laporan	81.600.000,00	Kab. Serdang Bedagai, Bintang Bayu, Pegajahan Kahan	DANA TRANSFER UMUM DANA ALOKASI UMUM	Memperkuat Reformasi Politik, Hukum, dan Birokrasi, serta Memperkuat Pencegahan dan Pemberantasan Korupsi, Narkoba, Judi dan Penyeludupan	7. Birokrasi Dambaan	Pegawai dan honorer/Kontrak Kantor Camat Bintang Bayu	-	81.600.000,00	KECAMATAN BINTANG BAYU
7	01	01	2.09				1 Tahun	62.250.000,00			Memperkokoh Ideologi Pancasila, Demokrasi, dan Hak Asasi Manusia (HAM)	7. Birokrasi Dambaan	Pegawai Kantor Camat Bintang Bayu	-	62.250.000,00	
7	01	01	2.09	0002	Penyediaan Jasa Pemeliharaan, Biaya Pemeliharaan, Pajak dan Perizinan Kendaraan Dinas Operasional atau Lapangan											
							1 Unit	33.470.000,00	Kab. Serdang Bedagai, Bintang Bayu, Pegajahan Kahan	DANA TRANSFER UMUM DANA ALOKASI UMUM	Memperkokoh Ideologi Pancasila, Demokrasi, dan Hak Asasi Manusia (HAM)	7. Birokrasi Dambaan	Pegawai Kantor Camat Bintang Bayu		33.470.000,00	KECAMATAN BINTANG BAYU
7	01	01	2.09	0006	Pemeliharaan Peralatan dan Mesin Lainnya											
							1 Unit	1.830.000,00	Kab. Serdang Bedagai, Bintang Bayu, Pegajahan Kahan	DANA TRANSFER UMUM DANA ALOKASI UMUM	Memperkokoh Ideologi Pancasila, Demokrasi, dan Hak Asasi Manusia (HAM)	7. Birokrasi Dambaan	Pegawai Kantor Camat Bintang Bayu		1.830.000,00	KECAMATAN BINTANG BAYU
7	01	01	2.09	0010	Pemeliharaan/Rehabilitasi Sarana dan Prasarana Gedung Kantor atau Bangunan Lainnya											
							1 Unit	26.950.000,00	Kab. Serdang Bedagai, Bintang Bayu, Pegajahan Kahan	DANA TRANSFER UMUM DANA ALOKASI UMUM	Memperkokoh Ideologi Pancasila, Demokrasi, dan Hak Asasi Manusia (HAM)	7. Birokrasi Dambaan	Pegawai Kantor Camat Bintang Bayu		26.950.000,00	KECAMATAN BINTANG BAYU
255	7	01	02		PROGRAM PENYELENGGARAAN PEMERINTAHAN DAN PELAYANAN PUBLIK	-	83 %	19.250.168,00						-	20.250.000,00	
7	01	02	2.01		Koordinasi Penyelenggaraan Kegiatan Pemerintahan di Kecamatan	-	1 Tahun	10.750.168,00			Memperkokoh Ideologi Pancasila, Demokrasi, dan Hak Asasi Manusia (HAM)	7. Birokrasi Dambaan	Masyarakat	-	11.750.000,00	
7	01	02	2.01	0001	Koordinasi/Sinergi Perencanaan dan Pelaksanaan Kegiatan Pemerintahan dengan Perangkat Daerah dan Instansi Vertikal Terkait											
							1 Laporan	10.750.168,00	Kab. Serdang Bedagai, Bintang Bayu, Pegajahan Kahan	DANA TRANSFER UMUM DANA ALOKASI UMUM	Memperkokoh Ideologi Pancasila, Demokrasi, dan Hak Asasi Manusia (HAM)	7. Birokrasi Dambaan	Masyarakat		11.750.000,00	KECAMATAN BINTANG BAYU
7	01	02	2.04		Pelaksanaan Urusan Pemerintahan yang Dilimpahkan kepada Camat	-	1 Tahun	8.500.000,00			Memperkokoh Ideologi Pancasila, Demokrasi, dan Hak Asasi Manusia (HAM)	7. Birokrasi Dambaan	Masyarakat	-	8.500.000,00	
7	01	02	2.04	0001	Pelaksanaan Urusan Pemerintahan yang Terkait dengan Pelayanan Perizinan Non Usaha											
							19 Dokumen	8.500.000,00	Kab. Serdang Bedagai, Bintang Bayu, Pegajahan Kahan	DANA TRANSFER UMUM DANA ALOKASI UMUM	Memperkokoh Ideologi Pancasila, Demokrasi, dan Hak Asasi Manusia (HAM)	7. Birokrasi Dambaan	Masyarakat		8.500.000,00	KECAMATAN BINTANG BAYU
256	7	01	03		PROGRAM PEMBERDAYAAN MASYARAKAT DESA DAN KELURAHAN	-	100 %	8.270.000,00						-	8.270.000,00	
7	01	03	2.01		Koordinasi Kegiatan Pemberdayaan Desa	-	1 Kegiatan	8.270.000,00			Memperkokoh Ideologi Pancasila, Demokrasi, dan Hak Asasi Manusia (HAM)	7. Birokrasi Dambaan	Masyarakat	-	8.270.000,00	
7	01	03	2.01	0002	Sinkronisasi Program Kerja dan Kegiatan Pemberdayaan Masyarakat yang Dilakukan oleh Pemerintah dan Swasta di Wilayah Kerja Kecamatan											
							2 Dokumen	8.270.000,00	Kab. Serdang Bedagai, Bintang Bayu, Pegajahan Kahan	DANA TRANSFER UMUM DANA ALOKASI UMUM	Memperkokoh Ideologi Pancasila, Demokrasi, dan Hak Asasi Manusia (HAM)	7. Birokrasi Dambaan	Masyarakat		8.270.000,00	KECAMATAN BINTANG BAYU
257	7	01	05		PROGRAM PENYELENGGARAAN URUSAN PEMERINTAHAN UMUM	-	100 %	160.000.000,00						-	160.000.000,00	
7	01	05	2.01		Penyelenggaraan Urusan Pemerintahan Umum Sesuai Penugasan Kepala Daerah	-	1 Tahun	160.000.000,00			Memperkokoh Ideologi Pancasila, Demokrasi, dan Hak Asasi Manusia (HAM)	7. Birokrasi Dambaan	Masyarakat	-	160.000.000,00	
7	01	05	2.01	0001	Pembinaan Wawasan Kebangsaan dan Ketahanan Nasional dalam rangka Memantapkan Pengamalan Pancasila, Pelaksanaan Undang-Undang Dasar Negara Republik Indonesia Tahun											

No		Kode				Urusan / Bidang Urusan / Program / Kegiatan / Sub Kegiatan	Indikator Program / Kegiatan / Sub Kegiatan	Target Akhir Periode Renstra OPD	Realisasi Capaian RENCANA OPD Tahun 2023	Prakiraan Capaian Target	Capaian Kinerja Dan Kerangka Pendanaan				Kelompok Sasaran	Prakiraan Maju Rencana Tahun 2024		Perangkat Daerah Penanggung Jawab				
											Target 2025	Pagu Indikatif (Rp)	Lokasi	Sumber Dana		Prioritas			Target	Pagu Indikatif (Rp)		
															Nasional	Daerah						
						3	4	5	6	7	8	9	10	11	12	13	14	15	16	17		
							Jumlah Orang yang Mengikuti Pembinaan Wawasan Kebangsaan dan Ketahanan Nasional dalam rangka Memantapkan Pengamalan Pancasila, Pelaksanaan Undang-Undang Dasar Negara Republik Indonesia Tahun 1945, Pelestarian Bhinneka Tunggal Ika serta Pemertahanan dan Pemeliharaan Keutuhan Negara Kesatuan Republik Indonesia				250 Orang	60.000.000,00	Kab. Serdang Bedagai, Bintang Bayu, Pegajahan Kahan	DANA TRANSFER UMUM DANA ALOKASI UMUM	Memperkokoh Ideologi Pancasila, Demokrasi, dan Hak Asasi Manusia (HAM)	7. Birokrasi Dambaan	Masyarakat		60.000.000,00	KECAMATAN BINTANG BAYU		
7 01 05 2.01 0004 Pembinaan Kerukunan Antar Suku dan Intra Suku, Umat Beragama, Ras, dan Golongan Lainnya Guna Mewujudkan Stabilitas Keamanan Lokal, Regional, dan Nasional																						
							Jumlah Orang yang Mengikuti Pembinaan Kerukunan Antar Suku dan Intra Suku , Umat Beragama, Ras, dan Golongan Lainnya Guna Mewujudkan Stabilitas Keamanan Lokal, Regional, dan Nasional				810 Orang	100.000.000,00	Kab. Serdang Bedagai, Bintang Bayu, Pegajahan Kahan	DANA TRANSFER UMUM DANA ALOKASI UMUM	Memperkokoh Ideologi Pancasila, Demokrasi, dan Hak Asasi Manusia (HAM)	7. Birokrasi Dambaan	Masyarakat		100.000.000,00	KECAMATAN BINTANG BAYU		
258	7	01	06			PROGRAM PEMBINAAN DAN PENGAWASAN PEMERINTAHAN DESA	Persentase Rekomendasi Hasil Pemeriksaan internal yang Telah ditindaklanjuti Oleh Pemerintah Desa	-			100 %	45.359.199,00						-	45.359.199,00			
	7	01	06	2.01		Fasilitasi, Rekomendasi dan Koordinasi Pembinaan dan Pengawasan Pemerintahan Desa	Terselenggaranya Fasilitasi, Rekomendasi dan Koordinasi Pembinaan dan Pengawasan Pemerintahan Desa	-			1 Tahun	45.359.199,00			Memperkokoh Ideologi Pancasila, Demokrasi, dan Hak Asasi Manusia (HAM)	7. Birokrasi Dambaan	Masyarakat	-	45.359.199,00			
7 01 06 2.01 0017 Koordinasi Pendampingan Desa di Wilayahnya																						
							Jumlah Laporan Hasil Koordinasi Pendampingan Desa di Wilayahnya				19 Laporan	45.359.199,00	Kab. Serdang Bedagai, Bintang Bayu, Pegajahan Kahan	DANA TRANSFER UMUM DANA ALOKASI UMUM	Memperkokoh Ideologi Pancasila, Demokrasi, dan Hak Asasi Manusia (HAM)	7. Birokrasi Dambaan	Masyarakat		45.359.199,00	KECAMATAN BINTANG BAYU		
												1.897.087.939,00										1.897.087.939,00
												1.897.087.939,00										1.897.087.939,00
												1.897.087.939,00										1.897.087.939,00
259	7	01	01			PROGRAM PENUNJANG URUSAN PEMERINTAHAN DAERAH KABUPATEN/KOTA	Nilai Sakip Perangkat Daerah	-			B Predikat	1.796.981.939,00						-	1.796.981.939,00			
	7	01	01	2.02		Administrasi Keuangan Perangkat Daerah	-	-			-	1.585.352.559,00			-	7. Birokrasi Dambaan	-	-	1.585.352.559,00			
7 01 01 2.02 0001 Penyediaan Gaji dan Tunjangan ASN																						
							Jumlah Orang yang Menerima Gaji dan Tunjangan ASN				14 Orang/bulan	1.571.312.559,00	Kab. Serdang Bedagai, Silinda, Semua Kel/Desa	DANA TRANSFER UMUM DANA ALOKASI UMUM	-	7. Birokrasi Dambaan	-		1.571.312.559,00	KECAMATAN SILINDA		
7 01 01 2.02 0002 Penyediaan Administrasi Pelaksanaan Tugas ASN																						
							Jumlah Dokumen Hasil Penyediaan Administrasi Pelaksanaan Tugas ASN				1 Dokumen	14.040.000,00	Kab. Serdang Bedagai, Semua Kecamatan, Semua Kel/Desa	DANA TRANSFER UMUM DANA ALOKASI UMUM	-	7. Birokrasi Dambaan	-		14.040.000,00	KECAMATAN SILINDA		
	7	01	01	2.06		Administrasi Umum Perangkat Daerah	Terpenuhinya Administrasi Umum Perangkat Daerah	-			1 Tahun	48.847.500,00			-	7. Birokrasi Dambaan	-	-	48.847.500,00			
7 01 01 2.06 0001 Penyediaan Komponen Instalasi																						
							Jumlah Paket Komponen Instalasi Listrik/Penerangan Bangunan Kantor yang Disediakan				1 Paket	1.754.000,00	Kab. Serdang Bedagai, Semua Kecamatan, Semua Kel/Desa	DANA TRANSFER UMUM DANA ALOKASI UMUM	-	7. Birokrasi Dambaan	-		1.754.000,00	KECAMATAN SILINDA		
7 01 01 2.06 0002 Penyediaan Peralatan dan Perlengkapan Kantor																						
							Jumlah Paket Peralatan dan Perlengkapan Kantor yang Disediakan				1 Paket	7.000.000,00	Kab. Serdang Bedagai, Silinda, Semua Kel/Desa	DANA TRANSFER UMUM DANA ALOKASI UMUM	-	7. Birokrasi Dambaan	-		7.000.000,00	KECAMATAN SILINDA		
7 01 01 2.06 0003 Penyediaan Peralatan Rumah Tangga																						
							Jumlah Paket Peralatan Rumah Tangga yang Disediakan				1 Paket	3.449.000,00	Kab. Serdang Bedagai, Semua Kecamatan, Semua Kel/Desa	DANA TRANSFER UMUM DANA ALOKASI UMUM	-	7. Birokrasi Dambaan	-		3.449.000,00	KECAMATAN SILINDA		
7 01 01 2.06 0004 Penyediaan Bahan Logistik Kantor																						
							Jumlah Paket Bahan Logistik Kantor yang Disediakan				1 Paket	5.000.000,00	Kab. Serdang Bedagai, Silinda, Semua Kel/Desa	DANA TRANSFER UMUM DANA ALOKASI UMUM	-	7. Birokrasi Dambaan	-		5.000.000,00	KECAMATAN SILINDA		
7 01 01 2.06 0006 Penyediaan Bahan Bacaan dan Peraturan Perundang-undangan																						
							Jumlah Dokumen Bahan Bacaan dan Peraturan Perundang-Undangan yang Disediakan				1 Dokumen	1.644.500,00	Kab. Serdang Bedagai, Semua Kecamatan, Semua Kel/Desa	DANA TRANSFER UMUM DANA ALOKASI UMUM	-	7. Birokrasi Dambaan	-		1.644.500,00	KECAMATAN SILINDA		
7 01 01 2.06 0009 Penyelenggaraan Rapat Koordinasi dan Konsultasi SKPD																						

No	Kode				Urusan / Bidang Urusan / Program / Kegiatan / Sub Kegiatan	Indikator Program / Kegiatan / Sub Kegiatan	Target Akhir Periode Renstra OPD	Realisasi Capaian RENJA OPD Tahun 2023	Prakiraan Capaian Target	Capaian Kinerja Dan Kerangka Pendanaan						Kelompok Sasaran	Prakiraan Maju Rencana Tahun 2024		Perangkat Daerah Penanggung Jawab	
										Target 2025	Pagu Indikatif (Rp)	Lokasi	Sumber Dana	Prioritas			Target	Pagu Indikatif (Rp)		
														Nasional	Daerah					
1	2				3	4	5	6	7	8	9	10	11	12	13	14	15	16	17	
						Jumlah Lembaga Kemasyarakatan yang Berpartisipasi dalam Forum Musyawarah Perencanaan Pembangunan di Kelurahan	-			3 Lembaga Kemasyarakatan	10.000.000,00	Kab. Serdang Bedagai, Silinda, Semua Kel/Desa	DANA TRANSFER UMUM DANA ALOKASI UMUM	-	7. Birokrasi Dambaan	-		10.000.000,00	KECAMATAN SILINDA	
262	7	01	04		PROGRAM KOORDINASI KETENTRAMAN DAN KETERTIBAN UMUM	Presentase Potensi Trantibum yang ditangani	-			100 %	3.315.000,00					-		3.315.000,00		
	7	01	04	2.01	Koordinasi Upaya Penyelenggaraan Ketenteraman dan Ketertiban Umum	Terkoordinasinya Upaya Penyelenggaraan Ketentraman dan Ketertiban Umum	-			100 %	3.315.000,00			-	7. Birokrasi Dambaan	-	-	3.315.000,00		
7 01 04 2.01 0001 Sinergitas dengan Kepolisian Negara Republik Indonesia, Tentara Nasional Indonesia dan Instansi Vertikal di Wilayah Kecamatan																				
						Jumlah Laporan Hasil Sinergitas dengan Kepolisian Negara Republik Indonesia, Tentara Nasional Indonesia dan Instansi Vertikal di Wilayah Kecamatan	-			1 Laporan	1.920.000,00	Kab. Serdang Bedagai, Semua Kecamatan, Semua Kel/Desa	DANA TRANSFER UMUM DANA ALOKASI UMUM	-	7. Birokrasi Dambaan	-		1.920.000,00	KECAMATAN SILINDA	
7 01 04 2.01 0002 Harmonisasi Hubungan dengan Tokoh Agama dan Tokoh Masyarakat																				
						Jumlah Laporan Pelaksanaan Harmonisasi Hubungan dengan Tokoh Agama dan Tokoh Masyarakat	-			1 Laporan	1.395.000,00	Kab. Serdang Bedagai, Semua Kecamatan, Semua Kel/Desa	DANA TRANSFER UMUM DANA ALOKASI UMUM	-	7. Birokrasi Dambaan	-		1.395.000,00	KECAMATAN SILINDA	
263	7	01	05		PROGRAM PENYELENGGARAAN URUSAN PEMERINTAHAN UMUM	Presentase Potensi Konflik sara yang ditangani	-			100 %	45.000.000,00					-		45.000.000,00		
	7	01	05	2.01	Penyelenggaraan Urusan Pemerintahan Umum Sesuai Penugasan Kepala Daerah	Presentase Potensi Konflik sara yang ditangani	-			100 %	45.000.000,00			-	7. Birokrasi Dambaan	-	-	45.000.000,00		
7 01 05 2.01 0001 Pembinaan Wawasan Kebangsaan dan Ketahanan Nasional dalam rangka Memantapkan Pengamalan Pancasila, Pelaksanaan Undang-Undang Dasar Negara Republik Indonesia Tahun																				
						Jumlah Orang yang Mengikuti Pembinaan Wawasan Kebangsaan dan Ketahanan Nasional dalam rangka Memantapkan Pengamalan Pancasila, Pelaksanaan Undang-Undang Dasar Negara Republik Indonesia Tahun 1945, Pelestarian Bhinneka Tunggal Ika serta Pemertahanan dan Pemeliharaan Keutuhan Negara Kesatuan Republik Indonesia	-			1 Orang	20.000.000,00	Kab. Serdang Bedagai, Silinda, Semua Kel/Desa	DANA TRANSFER UMUM DANA ALOKASI UMUM	-	7. Birokrasi Dambaan	-		20.000.000,00	KECAMATAN SILINDA	
7 01 05 2.01 0004 Pembinaan Kerukunan Antar Suku dan Intra Suku, Umat Beragama, Ras, dan Golongan Lainnya Guna Mewujudkan Stabilitas Keamanan Lokal, Regional, dan Nasional																				
						Jumlah Orang yang Mengikuti Pembinaan Kerukunan Antar Suku dan Intra Suku, Umat Beragama, Ras, dan Golongan Lainnya Guna Mewujudkan Stabilitas Keamanan Lokal, Regional, dan Nasional	-			100 Orang	25.000.000,00	Kab. Serdang Bedagai, Silinda, Semua Kel/Desa	DANA TRANSFER UMUM DANA ALOKASI UMUM	-	7. Birokrasi Dambaan	-		25.000.000,00	KECAMATAN SILINDA	
264	7	01	06		PROGRAM PEMBINAAN DAN PENGAWASAN PEMERINTAHAN DESA	PRESENTASE REKOMENDASI HASIL PEMERIKSAAAN INTERNAL YANG TELAH DITINDAKLANJUTI OLEH PEMERINTAH DESA	-			100 %	18.957.000,00					-		18.957.000,00		
	7	01	06	2.01	Fasilitasi, Rekomendasi dan Koordinasi Pembinaan dan Pengawasan Pemerintahan Desa	Terselenggaranya Fasilitasi, Rekomendasi dan Koordinasi Pembinaan dan Pengawasan Pemerintahan Desa	-			100 %	18.957.000,00			-	7. Birokrasi Dambaan	-	-	18.957.000,00		
7 01 06 2.01 0002 Fasilitasi Administrasi Tata Pemerintahan Desa																				
						Jumlah Dokumen yang Difasilitasi dalam rangka Administrasi Tata Pemerintahan Desa	-			1 Dokumen	8.990.000,00	Kab. Serdang Bedagai, Semua Kecamatan, Semua Kel/Desa	DANA TRANSFER UMUM DANA ALOKASI UMUM	-	7. Birokrasi Dambaan	-		8.990.000,00	KECAMATAN SILINDA	
7 01 06 2.01 0017 Koordinasi Pendampingan Desa di Wilayahnya																				
						Jumlah Laporan Hasil Koordinasi Pendampingan Desa di Wilayahnya	-			1 Laporan	9.967.000,00	Kab. Serdang Bedagai, Semua Kecamatan, Semua Kel/Desa	DANA TRANSFER UMUM DANA ALOKASI UMUM	-	7. Birokrasi Dambaan	-		9.967.000,00	KECAMATAN SILINDA	
Badan Kesatuan Bangsa dan Politik											5.537.045.128,00							5.624.120.428,00		
UNSUR PEMERINTAHAN UMUM											5.537.045.128,00							5.624.120.428,00		
KESATUAN BANGSA DAN POLITIK											5.537.045.128,00							5.624.120.428,00		
265	8	01	01		PROGRAM PENUNJANG URUSAN PEMERINTAHAN DAERAH KABUPATEN/KOTA	Nilai SAKIP Perangkat Daerah	-			BB BB	2.886.133.428,00					-		2.961.823.728,00		
	8	01	01	2.01	Perencanaan, Penganggaran, dan Evaluasi Kinerja Perangkat Daerah	Tersajinya Dokumen perencanaan perangkat daerah	-			1 Tahun	3.374.000,00			-	7. Birokrasi Dambaan	Dokumen perencanaan perangkat daerah	-	5.500.000,00		

No	Kode					Urusan / Bidang Urusan / Program / Kegiatan / Sub Kegiatan	Indikator Program / Kegiatan / Sub Kegiatan	Target Akhir Periode Renstra OPD	Realisasi Capaian RENJA OPD Tahun 2023	Prakiraan Capaian Target	Capaian Kinerja Dan Kerangka Pendanaan						Kelompok Sasaran	Prakiraan Maju Rencana Tahun 2024		Perangkat Daerah Penanggung Jawab			
											Target 2025	Pagu Indikatif (Rp)	Lokasi	Sumber Dana	Prioritas			Target	Pagu Indikatif (Rp)				
															Nasional	Daerah			15		16		
1	2	3	4	5	6	7	8	9	10	11	12	13	14	15	16	17							
	8	01	01	2.01	0001	Penyusunan Dokumen Perencanaan Perangkat Daerah																	
							Jumlah Dokumen Perencanaan Perangkat Daerah				3 Dokumen	3.369.000,00	Kab. Serdang Bedagai, Semua Kecamatan, Semua Kel/Desa	DANA TRANSFER UMUM DANA ALOKASI UMUM	-		7. Birokrasi Dambaan	Dokumen perencanaan perangkat daerah			5.000.000,00	BADAN KESATUAN BANGSA DAN POLITIK	
	8	01	01	2.01	0007	Evaluasi Kinerja Perangkat Daerah																	
							Jumlah Laporan Evaluasi Kinerja Perangkat Daerah				1 Laporan	5.000,00	Semua Kota/Kab, Semua Kecamatan, Semua Kel/Desa	DANA TRANSFER UMUM DANA ALOKASI UMUM	-		7. Birokrasi Dambaan	Dokumen perencanaan perangkat daerah			500.000,00	BADAN KESATUAN BANGSA DAN POLITIK	
	8	01	01	2.02		Administrasi Keuangan Perangkat Daerah	Tersajinya Administrasi Keuangan Perangkat Daerah	-			1 Tahun	2.232.740.728,00			-		7. Birokrasi Dambaan	Tersajinya Administrasi Keuangan Perangkat Daerah	-			2.232.740.728,00	
	8	01	01	2.02	0001	Penyediaan Gaji dan Tunjangan ASN																	
							Jumlah Orang yang Menerima Gaji dan Tunjangan ASN				15 Orang/bulan	2.090.660.728,00	Kab. Serdang Bedagai, Semua Kecamatan, Semua Kel/Desa	DANA TRANSFER UMUM DANA ALOKASI UMUM	-		7. Birokrasi Dambaan	Tersajinya Administrasi Keuangan Perangkat Daerah			2.090.660.728,00	BADAN KESATUAN BANGSA DAN POLITIK	
	8	01	01	2.02	0002	Penyediaan Administrasi Pelaksanaan Tugas ASN																	
							Jumlah Dokumen Hasil Penyediaan Administrasi Pelaksanaan Tugas ASN				12 Dokumen	142.080.000,00	Kab. Serdang Bedagai, Semua Kecamatan, Semua Kel/Desa	DANA TRANSFER UMUM DANA ALOKASI UMUM	-		7. Birokrasi Dambaan	Tersajinya Administrasi Keuangan Perangkat Daerah			142.080.000,00	BADAN KESATUAN BANGSA DAN POLITIK	
	8	01	01	2.05		Administrasi Kepegawaian Perangkat Daerah	Terpenuhinya Administrasi Kepegawaian Perangkat Daerah	-			1 Tahun	5.000,00			-		7. Birokrasi Dambaan	Terpenuhinya Administrasi Kepegawaian Perangkat Daerah	-			500.000,00	
	8	01	01	2.05	0002	Pengadaan Pakaian Dinas beserta Atribut Kelengkapannya																	
							Jumlah Paket Pakaian Dinas beserta Atribut Kelengkapan				1 Paket	5.000,00	Kab. Serdang Bedagai, Semua Kecamatan, Semua Kel/Desa	DANA TRANSFER UMUM DANA ALOKASI UMUM	-		7. Birokrasi Dambaan	Terpenuhinya Administrasi Kepegawaian Perangkat Daerah			500.000,00	BADAN KESATUAN BANGSA DAN POLITIK	
	8	01	01	2.06		Administrasi Umum Perangkat Daerah	Administrasi Umum Perangkat Daerah yang di sajikan	-			1 Tahun	213.323.700,00			-		7. Birokrasi Dambaan	Tersajinya Administrasi Umum Perangkat Daerah	-			213.827.000,00	
	8	01	01	2.06	0001	Penyediaan Komponen Instalasi																	
							Jumlah Paket Komponen Instalasi Listrik/Penerangan Bangunan Kantor yang Disediakan				1 Paket	3.040.000,00	Kab. Serdang Bedagai, Semua Kecamatan, Semua Kel/Desa	DANA TRANSFER UMUM DANA ALOKASI UMUM	-		7. Birokrasi Dambaan	Tersajinya Administrasi Umum Perangkat Daerah			3.040.000,00	BADAN KESATUAN BANGSA DAN POLITIK	
	8	01	01	2.06	0002	Penyediaan Peralatan dan Perlengkapan Kantor																	
							Jumlah Paket Peralatan dan Perlengkapan Kantor yang Disediakan				2 Paket	24.374.700,00	Kab. Serdang Bedagai, Semua Kecamatan, Semua Kel/Desa	DANA TRANSFER UMUM DANA ALOKASI UMUM	-		7. Birokrasi Dambaan	Tersajinya Administrasi Umum Perangkat Daerah			24.375.000,00	BADAN KESATUAN BANGSA DAN POLITIK	
	8	01	01	2.06	0003	Penyediaan Peralatan Rumah Tangga																	
							Jumlah Paket Peralatan Rumah Tangga yang Disediakan				1 Paket	6.882.000,00	Kab. Serdang Bedagai, Semua Kecamatan, Semua Kel/Desa	DANA TRANSFER UMUM DANA ALOKASI UMUM	-		7. Birokrasi Dambaan	Tersajinya Administrasi Umum Perangkat Daerah			6.890.000,00	BADAN KESATUAN BANGSA DAN POLITIK	
	8	01	01	2.06	0004	Penyediaan Bahan Logistik Kantor																	
							Jumlah Paket Bahan Logistik Kantor yang Disediakan				2 Paket	15.200.000,00	Kab. Serdang Bedagai, Semua Kecamatan, Semua Kel/Desa	DANA TRANSFER UMUM DANA ALOKASI UMUM	-		7. Birokrasi Dambaan	Tersajinya Administrasi Umum Perangkat Daerah			15.200.000,00	BADAN KESATUAN BANGSA DAN POLITIK	
	8	01	01	2.06	0005	Penyediaan Barang Cetakan dan Penggandaan																	
							Jumlah Paket Barang Cetakan dan Penggandaan yang Disediakan				2 Paket	20.493.000,00	Kab. Serdang Bedagai, Semua Kecamatan, Semua Kel/Desa	DANA TRANSFER UMUM DANA ALOKASI UMUM	-		7. Birokrasi Dambaan	Tersajinya Administrasi Umum Perangkat Daerah			20.493.000,00	BADAN KESATUAN BANGSA DAN POLITIK	
	8	01	01	2.06	0006	Penyediaan Bahan Bacaan dan Peraturan Perundang-undangan																	
							Jumlah Dokumen Bahan Bacaan dan Peraturan Perundang-Undangan yang Disediakan				15 Dokumen	9.000.000,00	Kab. Serdang Bedagai, Semua Kecamatan, Semua Kel/Desa	DANA TRANSFER UMUM DANA ALOKASI UMUM	-		7. Birokrasi Dambaan	Tersajinya Administrasi Umum Perangkat Daerah			9.000.000,00	BADAN KESATUAN BANGSA DAN POLITIK	
	8	01	01	2.06	0009	Penyelenggaraan Rapat Koordinasi dan Konsultasi SKPD																	
							Jumlah Laporan Penyelenggaraan Rapat Koordinasi dan Konsultasi SKPD				35 Laporan	134.329.000,00	Kab. Serdang Bedagai, Semua Kecamatan, Semua Kel/Desa	DANA TRANSFER UMUM DANA ALOKASI UMUM	-		7. Birokrasi Dambaan	Tersajinya Administrasi Umum Perangkat Daerah			134.329.000,00	BADAN KESATUAN BANGSA DAN POLITIK	
	8	01	01	2.06	0011	Dukungan Pelaksanaan Sistem Pemerintahan Berbasis Elektronik pada SKPD																	
							Jumlah Dokumen Dukungan Pelaksanaan Sistem Pemerintahan Berbasis Elektronik pada SKPD				1 Dokumen	5.000,00	Kab. Serdang Bedagai, Semua Kecamatan, Semua Kel/Desa	DANA TRANSFER UMUM DANA ALOKASI UMUM	-		7. Birokrasi Dambaan	Tersajinya Administrasi Umum Perangkat Daerah			500.000,00	BADAN KESATUAN BANGSA DAN POLITIK	

[illegible]

[illegible]

No	Kode				Urusan / Bidang Urusan / Program / Kegiatan / Sub Kegiatan	Indikator Program / Kegiatan / Sub Kegiatan	Target Akhir Periode Renstra OPD	Realisasi Capaian RENJA OPD Tahun 2023	Prakiraan Capaian Target	Capaian Kinerja Dan Kerangka Pendanaan				Kelompok Sasaran	Prakiraan Maju Rencana Tahun 2024		Perangkat Daerah Penanggung Jawab		
										Target 2025	Pagu Indikatif (Rp)	Lokasi	Sumber Dana		Prioritas			Target	Pagu Indikatif (Rp)
															Nasional	Daerah			
1	2				3	4	5	6	7	8	9	10	11	12	13	14	15	16	17
						Jumlah Keluarga yang Mengikuti Pembentukan dan Penumbuhan Karakter Keluarga Melalui Peningkatan Kesadaran Masyarakat Akan Pentingnya Penghayatan dan Pengalaman Pancasila dalam Semua Aspek Kehidupan Bermasyarakat, Berbangsa, dan Bernegara				10 Keluarga	5.000,00	Semua Kota/Kab, Semua Kecamatan, Semua Kel/Desa	DANA TRANSFER UMUM/ DANA ALOKASI UMUM	-	5. Ekonomi Berdaya Saing	Persentase peningkatan pemahaman masyarakat terhadap aktualisasi Ideologi Pancasila dan Wawasan Kebangsaan		500.000,00	BADAN KESATUAN BANGSA DAN POLITIK
8	01	02	2.01	0007	Pembinaan terhadap aktivitas kepaskibrakaan dan Purnapaskibraka														
						Laporan Hasil Pembinaan Aktivitas Kepaskibrakaan dan Laporan Hasil Pembinaan Purnapaskibraka				1 Dokumen	5.000,00	Kab. Serdang Bedagai, Semua Kecamatan, Semua Kel/Desa	DANA TRANSFER UMUM/ DANA ALOKASI UMUM	-	5. Ekonomi Berdaya Saing	Persentase peningkatan pemahaman masyarakat terhadap aktualisasi Ideologi Pancasila dan Wawasan Kebangsaan		500.000,00	BADAN KESATUAN BANGSA DAN POLITIK
8	01	02	2.01	0008	Pembentukan Paskibraka														
						Jumlah Paskibraka				33 Orang	330.040.000,00	Semua Kota/Kab, Semua Kecamatan, Semua Kel/Desa	DANA TRANSFER UMUM/ DANA ALOKASI UMUM	-	5. Ekonomi Berdaya Saing	Persentase peningkatan pemahaman masyarakat terhadap aktualisasi Ideologi Pancasila dan Wawasan Kebangsaan		330.040.000,00	BADAN KESATUAN BANGSA DAN POLITIK
8	01	02	2.01	0009	Pembinaan Lanjutan kepada Purnapaskibraka Duta Pancasila														
						Laporan Hasil Pembinaan Lanjutan kepada Purnapaskibraka Duta Pancasila				1 Dokumen	5.000,00	Semua Kota/Kab, Semua Kecamatan, Semua Kel/Desa	DANA TRANSFER UMUM/ DANA ALOKASI UMUM	-	5. Ekonomi Berdaya Saing	Persentase peningkatan pemahaman masyarakat terhadap aktualisasi Ideologi Pancasila dan Wawasan Kebangsaan		500.000,00	BADAN KESATUAN BANGSA DAN POLITIK
8	01	02	2.01	0010	Pelaksanaan tugas Purnapaskibraka Duta Pancasila														
						Laporan Hasil Pelaksanaan Tugas Purnapaskibraka Duta Pancasila				1 Dokumen	5.000,00	Semua Kota/Kab, Semua Kecamatan, Semua Kel/Desa	DANA TRANSFER UMUM/ DANA ALOKASI UMUM	-	5. Ekonomi Berdaya Saing	Persentase peningkatan pemahaman masyarakat terhadap aktualisasi Ideologi Pancasila dan Wawasan Kebangsaan		500.000,00	BADAN KESATUAN BANGSA DAN POLITIK
8	01	02	2.01	0011	Pengangkatan Purnapaskibraka Duta Pancasila														
						Jumlah Purnapaskibraka Duta Pancasila				2 Orang	5.000,00	Semua Kota/Kab, Semua Kecamatan, Semua Kel/Desa	DANA TRANSFER UMUM/ DANA ALOKASI UMUM	-	5. Ekonomi Berdaya Saing	Persentase peningkatan pemahaman masyarakat terhadap aktualisasi Ideologi Pancasila dan Wawasan Kebangsaan		500.000,00	BADAN KESATUAN BANGSA DAN POLITIK
267	8	01	03		PROGRAM PENINGKATAN PERAN PARTAI POLITIK DAN LEMBAGA PENDIDIKAN MELALUI PENDIDIKAN POLITIK DAN PENGEMBANGAN ETIKA SERTA BUDAYA POLITIK	Persentase Partisipasi Masyarakat Dalam Pelaksanaan Pemilu	-			0 %	1.615.953.300,00						-	1.617.933.300,00	
	8	01	03	2.01	Perumusan Kebijakan Teknis dan Pemantapan Pelaksanaan Bidang Pendidikan Politik, Etika Budaya Politik, Peningkatan Demokrasi, Fasilitasi Kelembagaan Pemerintahan, Perwakilan dan Partai Politik, Pemilihan Umum/ Pemilihan Umum Kepala Daerah, serta Pemantauan Situasi Politik	Terlaksananya Perumusan Kebijakan Teknis dan Pemantapan Pelaksanaan Bidang Pendidikan Politik, Etika Budaya Politik, Peningkatan Demokrasi, Fasilitasi Kelembagaan Pemerintahan, Perwakilan dan Partai Politik, Pemilihan Umum/ Pemilihan Umum Kepala Daerah, serta Pemantauan Situasi Politik	-			1 Tahun	1.615.953.300,00			-	5. Ekonomi Berdaya Saing	Terlaksananya Perumusan Kebijakan Teknis dan Pemantapan Pelaksanaan Bidang Pendidikan Politik, Etika Budaya Politik, Peningkatan Demokrasi, Fasilitasi Kelembagaan Pemerintahan, Perwakilan dan Partai Politik, Pemilihan Umum/ Pemilihan Umum Kepala Daerah, serta Pemantauan Situasi Politik	-	1.617.933.300,00	

[illegible]

No	Kode	Urusan / Bidang Urusan / Program / Kegiatan / Sub Kegiatan	Indikator Program / Kegiatan / Sub Kegiatan	Target Akhir Periode Renstra OPD	Realisasi Capaian RENJA OPD Tahun 2023	Prakiraan Capaian Target	Capaian Kinerja Dan Kerangka Pendanaan						Kelompok Sasaran	Prakiraan Maju Rencana Tahun 2024		Perangkat Daerah Penanggung Jawab			
							Target 2025	Pagu Indikatif (Rp)	Lokasi	Sumber Dana	Prioritas			Target	Pagu Indikatif (Rp)				
											Nasional	Daerah							
1	2	3	4	5	6	7	8	9	10	11	12	13	14	15	16	17			
			Jumlah Orang yang Mengikuti Koordinasi di Bidang Pendidikan Politik, Etika Budaya Politik, Peningkatan Demokrasi, Fasilitasi Kelembagaan Pemerintahan, Perwakilan dan Partai Politik, Pemilihan Umum/Pemilihan Umum Kepala Daerah, serta Pemantauan Situasi Politik di Daerah				10 Orang	5.000,00	Kab. Serdang Bedagai, Semua Kecamatan, Semua Kel/Desa	DANA TRANSFER UMUM DANA ALOKASI UMUM	-	5. Ekonomi Berdaya Saing	Terlaksananya Perumusan Kebijakan Teknis dan Pemantapan Pelaksanaan Bidang Pendidikan Politik, Etika Budaya Politik, Peningkatan Demokrasi, Fasilitasi Kelembagaan Pemerintahan, Perwakilan dan Partai Politik, Pemilihan Umum/Pemilihan Umum Kepala Daerah, serta Pemantauan Situasi Politik		500.000,00	BADAN KESATUAN BANGSA DAN POLITIK			
8	01	03	2.01	0005	Pelaksanaan Monitoring, Evaluasi dan Pelaporan di Bidang Pendidikan Politik, Etika Budaya Politik, Peningkatan Demokrasi, Fasilitasi Kelembagaan Pemerintahan, Perwakilan dan Partai Politik, Pemilihan Umum/Pemilihan Umum Kepala Daerah, serta Pemantauan Situasi Politik di Daerah														
			Jumlah Laporan Hasil Monitoring, Evaluasi dan Pelaporan di Bidang Pendidikan Politik, Etika Budaya Politik, Peningkatan Demokrasi, Fasilitasi Kelembagaan Pemerintahan, Perwakilan dan Partai Politik, Pemilihan Umum/Pemilihan Umum Kepala Daerah, serta Pemantauan Situasi Politik di Daerah				10 Laporan	1.615.928.300,00	Kab. Serdang Bedagai, Semua Kecamatan, Semua Kel/Desa	DANA TRANSFER UMUM DANA ALOKASI UMUM	-	5. Ekonomi Berdaya Saing	Terlaksananya Perumusan Kebijakan Teknis dan Pemantapan Pelaksanaan Bidang Pendidikan Politik, Etika Budaya Politik, Peningkatan Demokrasi, Fasilitasi Kelembagaan Pemerintahan, Perwakilan dan Partai Politik, Pemilihan Umum/Pemilihan Umum Kepala Daerah, serta Pemantauan Situasi Politik		1.615.928.300,00	BADAN KESATUAN BANGSA DAN POLITIK			
8	01	03	2.01	0006	Pelaksanaan tugas Paskibraka														
			Jumlah Laporan Kegiatan Pelaksanaan Tugas Paskibraka				1 Kegiatan	5.000,00	Semua Kota/Kab, Semua Kecamatan, Semua Kel/Desa	DANA TRANSFER UMUM DANA ALOKASI UMUM	-	5. Ekonomi Berdaya Saing	Terlaksananya Perumusan Kebijakan Teknis dan Pemantapan Pelaksanaan Bidang Pendidikan Politik, Etika Budaya Politik, Peningkatan Demokrasi, Fasilitasi Kelembagaan Pemerintahan, Perwakilan dan Partai Politik, Pemilihan Umum/Pemilihan Umum Kepala Daerah, serta Pemantauan Situasi Politik		500.000,00	BADAN KESATUAN BANGSA DAN POLITIK			
268	8	01	04		PROGRAM PEMBERDAYAAN DAN PENGAWASAN ORGANISASI KEMASYARAKATAN	Persentase Organisasi Masyarakatan Terdapat yang dibina dan terverifikasi	-	10 %	29.062.800,00					-	30.547.800,00				
	8	01	04	2.01	Perumusan Kebijakan Teknis dan Pemantapan Pelaksanaan Bidang Pemberdayaan dan Pengawasan Organisasi Masyarakat	Terlaksananya Perumusan Kebijakan Teknis dan Pemantapan Pelaksanaan Bidang Pemberdayaan dan Pengawasan Organisasi Masyarakat	-	1 Tahun	29.062.800,00			-	5. Ekonomi Berdaya Saing	Persentase Organisasi Masyarakatan Terdapat yang dibina dan terverifikasi	-	30.547.800,00			
8	01	04	2.01	0001	Penyusunan Program Kerja di Bidang Pendaftaran Ormas, Pemberdayaan Ormas, Evaluasi dan Mediasi Sengketa Ormas, Pengawasan Ormas dan Ormas Asing di Daerah														
			Jumlah Dokumen Program Kerja di Bidang Pendaftaran Ormas, Pemberdayaan Ormas, Evaluasi dan Mediasi Sengketa Ormas, Pengawasan Ormas dan Ormas Asing di Daerah yang Disusun				1 Dokumen	5.000,00	Semua Kota/Kab, Semua Kecamatan, Semua Kel/Desa	DANA TRANSFER UMUM DANA ALOKASI UMUM	-	5. Ekonomi Berdaya Saing	Persentase Organisasi Masyarakatan Terdapat yang dibina dan terverifikasi		500.000,00	BADAN KESATUAN BANGSA DAN POLITIK			
8	01	04	2.01	0002	Penyusunan Bahan Perumusan Kebijakan di Bidang Pendaftaran Ormas, Pemberdayaan Ormas, Evaluasi dan Mediasi Sengketa Ormas, Pengawasan Ormas dan Ormas Asing di Daerah														

No	Kode	Urusan / Bidang Urusan / Program / Kegiatan / Sub Kegiatan	Indikator Program / Kegiatan / Sub Kegiatan	Target Akhir Periode Renstra OPD	Realisasi Capaian RENCANA OPD Tahun 2023	Prakiraan Capaian Target	Capaian Kinerja Dan Kerangka Pendanaan						Kelompok Sasaran	Prakiraan Maju Rencana Tahun 2024		Perangkat Daerah Penanggung Jawab	
							Target 2025	Pagu Indikatif (Rp)	Lokasi	Sumber Dana	Prioritas			Target	Pagu Indikatif (Rp)		
											Nasional	Daerah					
1	2	3	4	5	6	7	8	9	10	11	12	13	14	15	16	17	
			Jumlah Kebijakan di Bidang Pendaftaran Ormas, Pemberdayaan Ormas, Evaluasi dan Mediasi Sengketa Ormas, Pengawasan Ormas dan Ormas Asing di Daerah yang Disusun				1 Dokumen	5.000,00	Semua Kota/Kab, Semua Kecamatan, Semua Kel/Desa	DANA TRANSFER UMUM DANA ALOKASI UMUM	-	5. Ekonomi Berdaya Saing	Persentase Organisasi Kemasyarakatan Terdaftar yang dibina dan terverifikasi		500.000,00	BADAN KESATUAN BANGSA DAN POLITIK	
8	01	04	2.01	0003	Pelaksanaan Kebijakan di Bidang Pendaftaran Ormas, Pemberdayaan Ormas, Evaluasi dan Mediasi Sengketa Ormas, Pengawasan Ormas dan Ormas Asing di Daerah												
			Jumlah Orang yang Mengikuti Pelaksanaan Kebijakan di Bidang Pendaftaran Ormas, Pemberdayaan Ormas, Evaluasi dan Mediasi Sengketa Ormas, Pengawasan Ormas dan Ormas Asing di Daerah				60 Orang	19.037.800,00	Semua Kota/Kab, Semua Kecamatan, Semua Kel/Desa	DANA TRANSFER UMUM DANA ALOKASI UMUM	-	5. Ekonomi Berdaya Saing	Persentase Organisasi Kemasyarakatan Terdaftar yang dibina dan terverifikasi		19.037.800,00	BADAN KESATUAN BANGSA DAN POLITIK	
8	01	04	2.01	0004	Pelaksanaan Koordinasi di Bidang Pendaftaran Ormas, Pemberdayaan Ormas, Evaluasi dan Mediasi Sengketa Ormas, Pengawasan Ormas dan Ormas Asing di Daerah												
			Jumlah Orang yang Mengikuti Koordinasi di Bidang Pendaftaran Ormas, Pemberdayaan Ormas, Evaluasi dan Mediasi Sengketa Ormas, Pengawasan Ormas dan Ormas Asing di Daerah				10 Orang	5.000,00	Semua Kota/Kab, Semua Kecamatan, Semua Kel/Desa	DANA TRANSFER UMUM DANA ALOKASI UMUM	-	5. Ekonomi Berdaya Saing	Persentase Organisasi Kemasyarakatan Terdaftar yang dibina dan terverifikasi		500.000,00	BADAN KESATUAN BANGSA DAN POLITIK	
8	01	04	2.01	0005	Pelaksanaan Monitoring, Evaluasi dan Pelaporan di Bidang Pendaftaran Ormas, Pemberdayaan Ormas, Evaluasi dan Mediasi Sengketa Ormas, Pengawasan Ormas dan Ormas Asing di Daerah												
			Jumlah Laporan Hasil Monitoring, Evaluasi dan Pelaporan di Bidang Pendaftaran Ormas, Pemberdayaan Ormas, Evaluasi dan Mediasi Sengketa Ormas, Pengawasan Ormas dan Ormas Asing di Daerah				12 Laporan	10.010.000,00	Semua Kota/Kab, Semua Kecamatan, Semua Kel/Desa	DANA TRANSFER UMUM DANA ALOKASI UMUM	-	5. Ekonomi Berdaya Saing	Persentase Organisasi Kemasyarakatan Terdaftar yang dibina dan terverifikasi		10.010.000,00	BADAN KESATUAN BANGSA DAN POLITIK	
269	8	01	05		PROGRAM PEMBINAAN DAN PENGEMBANGAN KETAHANAN EKONOMI, SOSIAL, DAN BUDAYA	Cakupan pembinaan dan pengembangan ketahanan ekonomi, sosial dan budaya	-	70 %	45.020.000,00					-	46.505.000,00		
	8	01	05	2.01	Perumusan Kebijakan Teknis dan Pemantapan Pelaksanaan Bidang Ketahanan Ekonomi, Sosial dan Budaya	Terlaksananya Perumusan Kebijakan Teknis dan Pemantapan Pelaksanaan Bidang Ketahanan Ekonomi, Sosial dan Budaya	-	1 Tahun	45.020.000,00			-	5. Ekonomi Berdaya Saing	Cakupan pembinaan dan pengembangan ketahanan ekonomi, sosial dan budaya	-	46.505.000,00	
8	01	05	2.01	0001	Penyusunan Program Kerja di Bidang Ketahanan Ekonomi, Sosial, Budaya dan Fasilitas Pencegahan Penyalagunaan Narkotika, Fasilitas Kerukunan Umat Beragama dan Penghayat Kepercayaan di Daerah												
			Jumlah Dokumen Program Kerja di Bidang Ketahanan Ekonomi, Sosial, Budaya dan Fasilitas Pencegahan Penyalagunaan Narkotika, Fasilitas Kerukunan Umat Beragama dan Penghayat Kepercayaan di Daerah yang Disusun				1 Dokumen	5.000,00	Semua Kota/Kab, Semua Kecamatan, Semua Kel/Desa	DANA TRANSFER UMUM DANA ALOKASI UMUM	-	5. Ekonomi Berdaya Saing	Cakupan pembinaan dan pengembangan ketahanan ekonomi, sosial dan budaya		500.000,00	BADAN KESATUAN BANGSA DAN POLITIK	
8	01	05	2.01	0002	Penyusunan Bahan Perumusan Kebijakan di Bidang Ketahanan Ekonomi, Sosial, Budaya dan Fasilitas Pencegahan Penyalagunaan Narkotika, Fasilitas Kerukunan Umat Beragama dan Penghayat Kepercayaan di Daerah												
			Jumlah Kebijakan di Bidang Ketahanan Ekonomi, Sosial, Budaya dan Fasilitas Pencegahan Penyalagunaan Narkotika, Fasilitas Kerukunan Umat Beragama dan Penghayat Kepercayaan di Daerah yang Disusun				1 Dokumen	5.000,00	Semua Kota/Kab, Semua Kecamatan, Semua Kel/Desa	DANA TRANSFER UMUM DANA ALOKASI UMUM	-	5. Ekonomi Berdaya Saing	Cakupan pembinaan dan pengembangan ketahanan ekonomi, sosial dan budaya		500.000,00	BADAN KESATUAN BANGSA DAN POLITIK	
8	01	05	2.01	0003	Pelaksanaan Kebijakan di Bidang Ketahanan Ekonomi, Sosial, Budaya dan Fasilitas Pencegahan Penyalagunaan Narkotika, Fasilitas Kerukunan Umat Beragama dan Penghayat Kepercayaan di Daerah												
			Jumlah Orang yang Mengikuti Pelaksanaan Kebijakan di Bidang Ketahanan Ekonomi, Sosial, Budaya dan Fasilitas Pencegahan Penyalagunaan Narkotika, Fasilitas Kerukunan Umat Beragama dan Penghayat Kepercayaan di Daerah				50 Orang	45.000.000,00	Semua Kota/Kab, Semua Kecamatan, Semua Kel/Desa	DANA TRANSFER UMUM DANA ALOKASI UMUM	-	5. Ekonomi Berdaya Saing	Cakupan pembinaan dan pengembangan ketahanan ekonomi, sosial dan budaya		45.000.000,00	BADAN KESATUAN BANGSA DAN POLITIK	
8	01	05	2.01	0004	Pelaksanaan Koordinasi di Bidang Ketahanan Ekonomi, Sosial, Budaya dan Fasilitas Pencegahan Penyalagunaan Narkotika, Fasilitas Kerukunan Umat Beragama dan Penghayat Kepercayaan di Daerah												
			Jumlah Orang yang Mengikuti Koordinasi di Bidang Ketahanan Ekonomi, Sosial, Budaya dan Fasilitas Pencegahan Penyalagunaan Narkotika, Fasilitas Kerukunan Umat Beragama dan Penghayat Kepercayaan di Daerah				10 Orang	5.000,00	Semua Kota/Kab, Semua Kecamatan, Semua Kel/Desa	DANA TRANSFER UMUM DANA ALOKASI UMUM	-	5. Ekonomi Berdaya Saing	Cakupan pembinaan dan pengembangan ketahanan ekonomi, sosial dan budaya		500.000,00	BADAN KESATUAN BANGSA DAN POLITIK	
8	01	05	2.01	0005	Pelaksanaan Monitoring, Evaluasi dan Pelaporan di Bidang Ketahanan Ekonomi, Sosial, Budaya dan Fasilitas Pencegahan Penyalagunaan Narkotika, Fasilitas Kerukunan Umat Beragama dan Penghayat Kepercayaan di Daerah												

[illegible]

No				Kode				Urusan / Bidang Urusan / Program / Kegiatan / Sub Kegiatan				Indikator Program / Kegiatan / Sub Kegiatan				Target Akhir Periode Renstra OPD				Realisasi Capaian RENJA OPD Tahun 2023				Prakiraan Capaian Target				Capaian Kinerja Dan Kerangka Pendanaan								Kelompok Sasaran		Prakiraan Maju Rencana Tahun 2024		Perangkat Daerah Penanggung Jawab																																																																																																																																																																																																																																																																																																																																																																																																																																																																																																																																																																																																																																																																																																																																																																																																																																																																																																																																																																																																																																																																																																																																																																																																																											
																												Target 2025		Pagu Indikatif (Rp)		Lokasi		Sumber Dana				Prioritas Nasional				Daerah		Target	Pagu Indikatif (Rp)																																																																																																																																																																																																																																																																																																																																																																																																																																																																																																																																																																																																																																																																																																																																																																																																																																																																																																																																																																																																																																																																																																																																																																																																																						
1				2				3				4				5				6				7				8		9		10		11		12		13		14		15		16		17																																																																																																																																																																																																																																																																																																																																																																																																																																																																																																																																																																																																																																																																																																																																																																																																																																																																																																																																																																																																																																																																																																																																																																																																																					